



OFICIO NÚM. PMP/410/2022

C. DIP. EDUARDO OLMOS CASTRO
PRESIDENTE DE LA JUNTA DE GOBIERNO
DEL H. CONGRESO DEL ESTADO DE COAHUILA
P R E S E N T E.

De conformidad con lo dispuesto en el artículo 104 Inciso E fracción II del Código Municipal para el Estado de Coahuila de Zaragoza, se remite el informe correspondiente al Tercer Avance de Gestión Financiera que comprende de Julio a Septiembre de 2022.

INFORMACIÓN CONTABLE

- Estado de situación financiera al 30 de septiembre de 2022.
- Estado de actividades del tercer trimestre de 2022
- Estado de actividades acumulado del 01 de enero al 30 de septiembre 2022
- Estado de variación en la hacienda pública del tercer trimestre de 2022
- Estado de variación en la hacienda pública del 01 de enero al 30 de septiembre 2022.
- Estado de cambios en la situación financiera del tercer trimestre de 2022
- Estado de cambios en la situación financiera del 01 de enero al 30 de septiembre 2022
- Estado de flujos de efectivo del tercer trimestre de 2022
- Estado de flujos de efectivo del 01 de enero al 30 de septiembre 2022
- Estado analítico del activo del segundo trimestre de 2022
- Estado analítico del activo del 01 de enero al 30 de septiembre 2022
- Estado analítico de la deuda y otros pasivos del tercer trimestre de 2022
- Estado analítico de la deuda y otros pasivos del 01 de enero al 30 de septiembre 2022
- Notas de desglose a los estados financieros; (23 notas)
- Notas de memoria a los estados financieros del segundo trimestre de 2021 (2 notas)
- Notas de gestión administrativa a los estados financieros; (16 notas)
- Balanza de comprobación detallada al cuarto nivel (cuenta) del tercer trimestre de 2022, incluyendo las cuentas de orden contables y presupuestarias;
- Balanza de comprobación detallada al cuarto nivel (cuenta) acumulada del 01 de enero al 30 de septiembre 2022, incluyendo las cuentas de orden contables y presupuestarias;
- Informe de los profesionales de Auditoría Independiente
- Acta de cabildo en la que se hace constar la presentación del Informe de Avance de Gestión Financiera del tercer trimestre 2022 ante este Órgano Municipal.

INFORMACIÓN PRESUPUESTARIA

- Estado analítico de ingresos, del que se derivará la presentación en clasificación económica, incluyendo los ingresos excedentes generados del 01 de enero al 30 de septiembre 2022
- Estado analítico de ingresos, del que se derivará la presentación en clasificación por fuentes de financiamiento, incluyendo los ingresos excedentes generados del 01 de enero al 30 de septiembre 2022
- Estado analítico de ingresos, del que se derivará la presentación en clasificación por rubros de ingresos, incluyendo los ingresos excedentes generados del 01 de enero al 30 de septiembre 2022



- Estado analítico del ejercicio del presupuesto de egresos del 01 de enero al 30 de septiembre 2022 que se derivarán las siguientes clasificaciones:
 - Administrativa
 - Económica y por objeto del gasto; y
 - Funcional – programática

INFORMACIÓN PROGRAMÁTICA

- El grado de cumplimiento de los objetivos, metas y satisfacción de necesidades proyectados en los programas a cargo de la entidad de conformidad con los indicadores aprobados en los presupuestos correspondientes.
- Programa de seguridad pública.
- Resultados de la evaluación del desempeño de los programas municipales, así como los vinculados al ejercicio de los recursos federales que les hayan sido transferidos.

INFORMACIÓN ADICIONAL

- La relación de bienes muebles que componen su patrimonio, al 30 de septiembre de 2022 de conformidad con la estructura del formato emitida por el CONAC;
- La relación de bienes inmuebles que componen su patrimonio, al 30 de septiembre de 2022 de conformidad con la estructura del formato emitido por el CONAC
- Oficio N°TM349/2022 Respecto al reporte de los esquemas bursátiles y de coberturas financieras del ente público.
- Información respecto al ejercicio y destino del gasto federalizado, así como respecto al reintegro de los recursos federales no devengados por el municipio, correspondiente al ejercicio 2022 de conformidad con la estructura del formato emitido por el CONAC
- El informe sobre la situación que guardan los Contratos de Proyectos para Prestación de Servicios (PPS) celebrados y licitados por las Dependencias y Entidades Municipales al amparo de la Ley de Proyectos para Prestación de Servicios para el Estado Libre y Soberano de Coahuila de Zaragoza y el avance de los proyectos (PPS) correspondientes durante el periodo del 01 de enero al 30 de junio de 2022
- Se anexa en CD:
 - a) Un respaldo con la información financiera del sistema de contabilidad que estén utilizando.
 - b) Un respaldo de los sistemas de gestión y control de cobro de los ingresos, de acuerdo a la Ley de Ingresos aprobada
 - c) Un respaldo de los sistemas de nóminas que contenga los elementos, fórmulas de cálculo y los de pagos efectuados a los trabajadores de la entidad, de acuerdo a la periodicidad (semanal, decenal, quincenal, mensual) y la base acumulada anual.
 - d) Un respaldo de los sistemas de gestión y control de las adquisiciones y de la obra pública.
- Avance de Gestión Financiera en archivo digital en formato PDF en CD.

INFORMACIÓN DERIVADA DE LA LEY DE DISCIPLINA FINANCIERA DE LAS ENTIDADES FEDERATIVAS Y LOS MUNICIPIOS.



Parras
2022 - 2024

es todo **tuyo.**

- a) Estado de situación financiera detallado al 30 de septiembre de 2022; (comparativo al 31 de diciembre del ejercicio anterior)
- b) Informe analítico de la deuda pública y otros pasivos del 01 de enero al 30 de septiembre de 2022;
- c) Informe analítico de obligaciones diferentes de financiamientos del 01 de enero al 30 de septiembre de 2022.
- d) Balance presupuestario del 01 de enero al 30 de septiembre de 2022
- e) Estado analítico de ingresos detallado del 01 de enero al 30 de septiembre de 2022;
- f) Estado analítico del ejercicio del presupuesto de egresos detallado del 01 de enero al 30 de septiembre de 2022, por clasificación por objeto del gasto;
- g) Estado analítico del ejercicio del presupuesto de egresos detallado del 01 de enero al 30 de septiembre de 2022, por clasificación administrativa;
- h) Estado analítico del ejercicio del presupuesto de egresos detallado del 01 de enero al 30 de septiembre de 2022, por clasificación funcional;
- i) Estado analítico del ejercicio del presupuesto de egresos detallado del 01 de enero al 30 de septiembre de 2022, por clasificación de servicios personales por categoría;
- j) El Municipio a través del tesorero municipal o su equivalente, reportará en los términos del artículo 6 de la Ley de Disciplina Financiera de las Entidades Federativas y los Municipios, el avance de las acciones, hasta en tanto se recupere el presupuesto sostenible de recursos disponibles, y en caso de que no le aplique deberá manifestarlo; (Formato libre)
- k) Informar la fuente de los ingresos con la que se haya pagado el nuevo gasto (aumento o creación de gasto del Presupuesto de Egresos), distinguiendo el gasto etiquetado y no etiquetado; (Formato libre)
- l) La información relativa al cumplimiento de los convenios celebrados, en términos del Capítulo IV de la Ley de Disciplina Financiera de las Entidades Federativas y los Municipios.

Sin más por el momento, quedo a sus órdenes.

ATENTAMENTE

Parras de la Fuente, Coahuila a 28 de octubre de 2022

LIC. FERNANDO OROZCO LARA
PRESIDENTE MUNICIPAL



INFORMACIÓN CONTABLE

I.- ESTADO DE SITUACIÓN FINANCIERA

PRESIDENCIA MUNICIPAL DE PARRAS DE LA FUENTE					
Estado de Situación Financiera					
Al 30 de septiembre de 2022 y al 31 de diciembre de 2021					
(Cifras en Pesos)					
Concepto	2022	2021	Concepto	2022	2021
ACTIVO			PASIVO		
Activo Circulante			Pasivo Circulante		
Efectivo y Equivalentes	52,512,172.85	-6,006,626.58	Cuentas por Pagar a Corto Plazo	64,160,430.00	49,211,923.07
Derechos a Recibir Efectivo o Equivalentes	12,228,767.16	11,729,666.77	Documentos por Pagar a Corto Plazo	0.00	0.00
Derechos a Recibir Bienes o Servicios	30,669,475.70	30,110,098.40	Partición a Corto Plazo de la Deuda Pública a Largo Plazo	1,523,877.59	0.00
Inventarios	0.00	0.00	Títulos y Valores a Corto Plazo	0.00	0.00
Almacenes	0.00	0.00	Pasivos Diferidos a Corto Plazo	0.00	0.00
Estimación por Pérdida o Deterioro de Activos Circulantes	0.00	0.00	Fondos y Bienes de Terceros en Garantía y/o Administración a Corto Plazo	0.00	0.00
Otros Activos Circulantes	0.00	0.00	Provisiones a Corto Plazo	0.00	0.00
Total de Activos Circulantes	95,410,415.71	36,831,218.75	Otros Pasivos a Corto Plazo	7,099,037.00	5,550,796.41
Activo No Circulante			Total de Pasivos Circulantes	72,783,437.59	54,763,011.48
Ingresos Fiscales a Largo Plazo	0.00	0.00	Pasivo No Circulante		
Derechos a Recibir Efectivo o Equivalentes a Largo Plazo	0.00	0.00	Cuentas por Pagar a Largo Plazo	0.00	0.00
Bienes Intangibles, Infraestructura y Construcciones en Proceso	380,143,070.80	361,822,785.97	Documentos por Pagar a Largo Plazo	0.00	0.00
Bienes Muebles	45,751,122.15	46,303,345.87	Deuda Pública a Largo Plazo	0.00	3,959,512.88
Activos Intangibles	190,178.84	176,320.41	Pasivos Diferidos a Largo Plazo	0.00	0.00
Depreciación, Deterioro y Amortización Acumulada de Bienes	0.00	0.00	Fondos y Bienes de Terceros en Garantía y/o en Administración a Largo Plazo	0.00	0.00
Activos Diferidos	0.00	0.00	Provisiones a Largo Plazo	0.00	0.00
Estimación por Pérdida o Deterioro de Activos no Circulantes	0.00	0.00	Total de Pasivos No Circulantes	0.00	3,959,512.88
Otros Activos no Circulantes	0.00	0.00	Total del Pasivo	72,783,437.59	58,722,524.36
Total de Activos No Circulantes	426,063,381.80	407,662,441.23	HACIENDA PÚBLICA/PATRIMONIO		
Total del Activo	421,641,797.44	442,995,660.00	Hacienda Pública/Patrimonio Contribuido	28,403,585.26	28,403,585.26
			Aportaciones	28,403,585.26	28,403,585.26
			Donaciones de Capital	0.00	0.00
			Actualización de Hacienda Pública/Patrimonio	0.00	0.00
			Hacienda Pública/Patrimonio Generado	429,374,774.04	385,769,553.33
			Resultados del Ejercicio (Anexo Detallado)	44,660,523.43	19,002,713.03
			Resultados de Ejercicios Anteriores	303,536,798.93	334,904,019.91
			Reservas	0.00	0.00
			Reservas	0.00	0.00
			Rectificaciones de Resultados de Ejercicios Anteriores	11,777,451.68	-5,167,218.90
			Exceso o Insuficiencia en la Actualización de la Hacienda Pública/Patrimonio	0.00	0.00
			Resultado por Posición Monetaria	0.00	0.00
			Resultado por Tenencia de Activos no Monetarios	0.00	0.00
			Total Hacienda Pública/Patrimonio	449,778,369.59	384,173,136.59
			Total del Pasivo y Hacienda Pública/Patrimonio	521,561,797.04	442,995,660.00

Dejo a Vista de 2022 y 2021 respectivamente por los Estados Financieros y sus notas, con responsabilidad de los directivos y con responsabilidad del auditor.

JUAN FERNANDEZ DEL ROSARIO LARA
REGENTE MUNICIPAL

DR. JULCE MARÍA DE LAS MERCEDES PUNEDA EAGUIRRA
CONTRALORA MUNICIPAL

JUAN FRANCISCO ANTONIO DELGADO RAM
TESORERO MUNICIPAL

EDUARDO ANTONIO AGUIRRE
SINDICO DE MAYORIA

INFORMACIÓN CONTABLE
II.- ESTADO DE ACTIVIDADES/RESULTADOS*
TRIMESTRAL

PRESIDENCIA MUNICIPAL DE PARRAS DE LA FUENTE

Estado de Actividades

Del 01 de julio al 30 de septiembre de 2022 y 2021

(Cifras en Pesos)

Concepto	2022	2021
INGRESOS Y OTROS BENEFICIOS		
Ingresos de Gestión	10,148,620.85	7,710,429.16
Impuestos	5,458,552.85	4,134,211.48
Cuotas y Aportaciones de Seguridad Social	0.00	0.00
Contribuciones de Mejoras	0.00	0.00
Derechos	4,965,504.11	3,105,098.99
Productos	1,432,212.47	252,647.52
Aprovechamientos	3,300,731.77	218,011.16
Ingresos por Venta de Bienes y Prestación de Servicios	0.00	0.00
Participaciones, Aportaciones, Convenios, Incentivos Derivados de la Colaboración Fiscal, Fondos Distintos de Aportaciones, Transferencias, Asignaciones, Subsidios y Subvenciones, y Pensiones y Jubilaciones	30,020,865.12	31,694,049.64
Participaciones, Aportaciones, Convenios, Incentivos Derivados de la Colaboración Fiscal y Fondos Distintos de Aportaciones	30,020,865.12	31,694,049.64
Transferencias, Asignaciones, Subsidios y Subvenciones, y Pensiones y Jubilaciones	0.00	0.00
Otros Ingresos y Beneficios	0.00	0.00
Ingresos Financieros	0.00	0.00
Incremento por Variación de Inventarios	0.00	0.00
Disminución del Exceso de Estimaciones por Pérdida o Deterioro u Obsolescencia	0.00	0.00
Disminución del Exceso de Provisiones	0.00	0.00
Otros Ingresos y Beneficios Varios	0.00	0.00
Total de Ingresos y Otros Beneficios	63,169,385.97	39,404,478.79
GASTOS Y OTRAS PÉRDIDAS		
Gastos de Funcionamiento	36,173,499.31	25,199,738.16
Servicios Personales	23,585,429.51	15,971,848.08
Materiales y Suministros	4,327,051.89	2,572,793.10
Servicios Generales	7,558,007.11	5,655,125.99
Transferencias, Asignaciones, Subsidios y Otras Ayudas	4,442,316.83	3,277,552.27
Transferencias Internas y Asignaciones al Sector Público	0.00	0.00
Transferencias al Resto del Sector Público	0.00	0.00
Subsidios y Subvenciones	47,151.00	13,555.12
Ayudas Sociales	1,624,898.89	460,015.15
Pensionamientos y Jubilaciones	2,790,267.00	2,813,982.03
Transferencias a Fiscalesmos, Mandatos y Contratos Análogos	0.00	0.00
Transferencias a la Seguridad Social	0.00	0.00
Donativos	0.00	0.00
Transferencias al Exterio	0.00	0.00
Participaciones y Aportaciones	0.00	0.00
Participaciones	0.00	0.00
Aportaciones	0.00	0.00
Convenios	0.00	0.00
Intereses, Comisiones y Otros Gastos de la Deuda Pública	24,894.84	0.00
Intereses de la Deuda Pública	24,894.84	0.00
Comisiones de la Deuda Pública	0.00	0.00
Gastos de la Deuda Pública	0.00	0.00
Gasto por Coberturas	0.00	0.00
Ayuda Financiera	0.00	0.00
Gastos y Pérdidas Extraordinarias	0.00	0.00
Estimaciones, Depreciaciones, Deterioros, Obsolescencia y Amortizaciones	0.00	0.00
Provisiones	0.00	0.00
Disminución de Inventarios	0.00	0.00
Aumento por Insuficiencia de Estimaciones por Pérdida o Deterioro u Obsolescencia	0.00	0.00
Aumento por Insuficiencia de Provisiones	0.00	0.00
Otros Gastos	0.00	0.00
Inversión Pública	0.00	0.00
Inversión Pública no Capitalizable	0.00	0.00
Total de Gastos y Otras Pérdidas	39,640,710.04	28,477,290.43
Resultados del Ejercicio (Ahorro/Desahorro)	13,328,675.93	10,927,188.36

Bajo el estado de que se declara que los Estados Financieros y sus notas, son razonablemente correctos y son responsabilidad del emisor.

LIC. FERNANDO RIVEROLA
PRESIDENTE MUNICIPALLIC. DULCE MARÍA DE LAS MERCEDES PEREÑA EZQUIRRA
CONTRALORA MUNICIPALLIC. ANGEL FRANCISCO ANTONIO DELGADO RAMOS
TESORERO MUNICIPALLIC. DULCE AIDEE ALVARADO AMBRES
SINCO DE MAYORIA


INFORMACIÓN CONTABLE
III.- ESTADO DE
ACTIVIDADES/RESULTADOS* ACUMULADO


INFORMACIÓN CONTABLE
IV.- ESTADO DE VARIACIÓN EN LA
HACIENDA PÚBLICA TRIMESTRAL

PRESENCIA MUNICIPAL DE PASADU DE LA TUA TUA
 Excmo de Yacuajo en la República Plurinacional
 Del 01 de Julio al 30 de septiembre de 2022

Concepto	Recursos Propios (Patrimonio Costeable)	Recursos Fideicomiso (Patrimonio Generado de Ejecución Arrendados (CER) en Pasad)	Recursos Públicos (Patrimonio Generado por Ejecución)	Exceso o Insuficiencia en la Actualización de la Hacienda Pública (Patrimonio)	Total
Hacienda Pública - Patrimonio Costeable Neto de 2022	38.433.648,28				38.433.648,28
Expendidos	37.423.395,28				37.423.395,28
Administración de Costos	0,00				0,00
Actualización de la Hacienda Pública (Patrimonio)	0,00				0,00
Hacienda Pública (Patrimonio Generado Neto de 2022)		252.769.666,33	31.307.841,50		317.111.996,83
Recursos por Ejecución (Patrimonio)		363.838.218,93	31.307.841,50		395.146.060,43
Recursos por Ejecución (Patrimonio)		0,00			0,00
Recursos por Ejecución (Patrimonio)		0,00			0,00
Recursos por Ejecución (Patrimonio)		0,00			0,00
Exceso o Insuficiencia en la Actualización de la Hacienda Pública (Patrimonio Neto de 2022)				0,00	0,00
Recursos por Ejecución (Patrimonio)				0,00	0,00
Recursos por Ejecución (Patrimonio)				0,00	0,00
Hacienda Pública (Patrimonio Neto Fidei al 30 de Julio de 2022)	38.433.648,28	252.769.666,33	31.307.841,50	0,00	415.804.982,99
Cambio en la Hacienda Pública (Patrimonio Costeable) Neto de 2022	0,00				0,00
Expendidos	0,00				0,00
Administración de Costos	0,00				0,00
Actualización de la Hacienda Pública (Patrimonio)	0,00				0,00
Verificación de la Hacienda Pública (Patrimonio Costeable) Neto de 2022		21.211.211,21	1.941.331,71		33.271.377,21
Recursos por Ejecución (Patrimonio)		13.300.000,00	13.300.000,00		26.600.000,00
Recursos por Ejecución (Patrimonio)		31.307.841,50	31.307.841,50		62.615.683,00
Expendidos		0,00			0,00
Administración de Costos		0,00			0,00
Actualización de la Hacienda Pública (Patrimonio)		0,00			0,00
Cambio en el Exceso o Insuficiencia en la Actualización de la Hacienda Pública (Patrimonio Neto de 2022)				0,00	0,00
Recursos por Ejecución (Patrimonio)				0,00	0,00
Recursos por Ejecución (Patrimonio)				0,00	0,00
Hacienda Pública (Patrimonio Neto Fidei al 30 de septiembre de 2022)	38.433.648,28	252.769.666,33	31.307.841,50	0,00	415.804.982,99

Todo el saldo de los recursos de los fondos que los Estados, Provincias y sus ríes, son incorporados a los recursos de los municipios.


 FRANCISCO ANTONIO ESCOBAR RAMOS
 GOBIERNO MUNICIPAL


 ULISES ANDRÉS ALVARADO NOVARES
 GOBIERNO MUNICIPAL


 ULISES ANDRÉS ALVARADO NOVARES
 GOBIERNO MUNICIPAL

INFORMACIÓN CONTABLE
V.- ESTADO DE VARIACIÓN EN LA
HACIENDA PÚBLICA

PRESENCIA MUNICIPAL DE PASADIS DE LA FUENTE
Estado de Ingresos de la Hacienda Pública
Del 01 de enero al 31 de septiembre de 2022

Concepto	Hacienda Pública IP Ingresos Cobrables	Hacienda Pública IP Ingresos Recurso de Carácter Adicional	Hacienda Pública / Patrimonio Gobernado (el Estado)	Exceso o Insuficiencia en la Aplicación de la Hacienda Pública / Patrimonio	Total
Hacienda Pública IP Ingresos Contributivo Neto de 2021	28,473,585.26				28,473,585.26
Aportaciones	28,473,585.26				28,473,585.26
Contribución de Capital	0.00				0.00
Contribución de la Hacienda Pública / Patrimonio	0.00				0.00
Hacienda Pública IP Ingresos Derivados Neto de 2021	328,724,846.21				328,724,846.21
Resultados del Ejercicio Anterior / Gobierno					
Resultados de Ejercicios Anteriores	314,124,098.11				314,124,098.11
Resultados	0.00				0.00
Modificaciones de Operaciones Ejercicios Anteriores	8,187,248.10				8,187,248.10
Exceso o Insuficiencia en la Realización de la Hacienda Pública / Patrimonio Neto de 2021					
Resultados por Pasivos Morales					
Resultados por Transferencia de Activos y Pasivos					
Hacienda Pública IP Ingresos Voto Fijado de 2021	30,403,368.26				30,403,368.26
Comisión en la Hacienda Pública / Patrimonio, Cuadrante Neto de 2022	0.00				0.00
Aportaciones	0.00				0.00
Contribución de Capital	0.00				0.00
Contribución de la Hacienda Pública / Patrimonio	0.00				0.00
Variaciones en la Hacienda Pública / Patrimonio Gobernado Neto de 2022					
Modificación del Ejercicio Anterior / Gobierno					
Resultados en Ejercicios Anteriores					
Resultados					
Modificaciones de Operaciones Ejercicios Anteriores					
Comisión en el Exceso o Insuficiencia en la Aplicación de la Hacienda Pública / Patrimonio Neto de 2022					
Resultados por Pasivos Morales					
Resultados por Transferencia de Activos y Pasivos					
Hacienda Pública IP Ingresos Voto Fijado el 15 de septiembre de 2022	39,483,545.26	185,769,689.23	64,485,335.11	0.00	448,738,569.60

Bajo protesta de decir verdad declaro que los Estados Financieros y sus totales, son verdaderos y correctos y son responsabilidad del Emisor.

LIC. JESUS MARINO BARRERA
PRESIDENTE MUNICIPAL

LIC. MANUEL FRANCISCO ANTONIO DELGADO RIVERO
TECNICO MUNICIPAL

LIC. RAUL ALBERTO AGUIRRE RAMIREZ
REGIDOR DE MAYORIA

INFORMACIÓN CONTABLE
VI.- ESTADO DE CAMBIOS EN LA SITUACIÓN
FINANCIERA TRIMESTRAL

PRESIDENCIA MUNICIPAL DE PARRAS DE LA FUENTE

Estado de Cambios en la Situación Financiera

Del 01 de julio al 30 de septiembre de 2022

(Cifras en Pesos)

Concepto	Origen	Aplicación
ACTIVO	0.00	48,884,732.32
Activo Circulante	0.00	33,707,164.79
Electivo y Equivalentes	0.00	32,905,204.09
Derechos a Recibir Efectivo o Equivalentes	0.00	225,757.25
Derechos a Recibir Bienes o Servicios	0.00	546,143.45
Inventarios	0.00	0.00
Almacenes	0.00	0.00
Estimación por Pérdida o Deterioro de Activos Circulantes	0.00	0.00
Otros Activos Circulantes	0.00	0.00
Activo No Circulante	0.00	15,140,227.53
Inversiones Financieras a Largo Plazo	0.00	0.00
Derechos a Recibir Efectivo o Equivalentes a Largo Plazo	0.00	0.00
Bienes Inmuebles, Infraestructura y Construcciones en Proceso	0.00	14,750,189.88
Bienes Muebles	0.00	379,377.45
Activos Intangibles	0.00	10,660.40
Depreciación, Deterioro y Amortización Acumulada de Bienes	0.00	0.00
Activos Diferidos	0.00	0.00
Estimación por Pérdida o Deterioro de Activos no Circulantes	0.00	0.00
Otros Activos no Circulantes	0.00	0.00
PASIVO	16,487,453.40	913,438.29
Pasivo Circulante	16,487,453.40	913,438.29
Cuentas por Pagar a Corto Plazo	14,938,919.15	0.00
Documentos por Pagar a Corto Plazo	0.00	0.00
Porción a Corto Plazo de la Deuda Pública a Largo Plazo	0.00	913,438.29
Títulos y Valores a Corto Plazo	0.00	0.00
Pasivos Diferidos a Corto Plazo	0.00	0.00
Fondos y Bienes de Terceros en Garantía y/o Administración a Corto Plazo	0.00	0.00
Provisiones a Corto Plazo	0.00	0.00
Otros Pasivos a Corto Plazo	1,548,241.25	0.00
Pasivo No Circulante	0.00	0.00
Cuentas por Pagar a Largo Plazo	0.00	0.00
Documentos por Pagar a Largo Plazo	0.00	0.00
Deuda Pública a Largo Plazo	0.00	0.00
Pasivos Diferidos a Largo Plazo	0.00	0.00
Fondos y Bienes de Terceros en Garantía y/o en Administración a Largo Plazo	0.00	0.00
Provisiones a Largo Plazo	0.00	0.00
HACIENDA PÚBLICA/PATRIMONIO	33,273,377.21	0.00
Deuda Pública/Patrimonio Contribuido	0.00	0.00
Aplicaciones	0.00	0.00
Donaciones de Capital	0.00	0.00
Actualización de la Hacienda Pública/Patrimonio	0.00	0.00
Hacienda Pública/Patrimonio Generado	33,273,377.21	0.00
Resultados del Ejercicio (Ahorro/ Desahorro)	13,628,676.93	0.00
Resultados de Ejercicios Anteriores	0.00	0.00
Reservas	0.00	0.00
Reservas	0.00	0.00
Rectificaciones de Resultados de Ejercicios Anteriores	19,644,700.28	0.00
Exceso o Insuficiencia en la Actualización de la Hacienda Pública/Patrimonio	0.00	0.00
Resultado por Posición Monetaria	0.00	0.00
Resultado por Tenencia de Activos no Monetarios	0.00	0.00

Bajo protesta de decir verdad declaramos que los Estados Financieros y sus notas, son razonablemente correctos y son responsabilidad del emisor.

LIC. FERNANDO DROZCO LARA
PRESIDENTE MUNICIPAL

LIC. MIGUEL FRANCISCO ANTONIO DELGADO RAMOS
TESORERO MUNICIPAL

LIC. DULCE MARIA DE LAS MERCEDES PEREDA EZQUERRA
CONTRALORA MUNICIPAL

LIC. DULCE AYDES ALVARADO RAMIREZ
SINDICO DE MAYORIA

INFORMACIÓN CONTABLE
VII.- ESTADO DE CAMBIOS EN LA SITUACIÓN
FINANCIERA

PRESIDENCIA MUNICIPAL DE PARRAS DE LA FUENTE

Estado de Cambios en la Situación Financiera

Del 01 de enero al 30 de septiembre de 2022

(Cifras en Pesos)

Concepto	Origen	Aplicación
ACTIVO	0.00	78,888,137.89
Activo Circulante	0.00	58,635,197.07
Electivo y Equivalentes	0.00	58,578,909.05
Derechos a Recibir Efectivo o Equivalentes	0.00	496,810.48
Derechos a Recibir Bienes o Servicios	0.00	559,387.16
Inventarios	0.00	0.00
Almacenes	0.00	0.00
Estimación por Pérdida o Deterioro de Activos Circulantes	0.00	0.00
Otros Activos Circulantes	0.00	0.00
Activo No Circulante	0.00	19,020,940.82
Inversiones Financieras a Largo Plazo	0.00	0.00
Derechos a Recibir Efectivo o Equivalentes a Largo Plazo	0.00	0.00
Bienes Inmuebles, Infraestructura y Construcciones en Proceso	0.00	18,320,284.89
Bienes Muebles	0.00	587,786.33
Activos Intangibles	0.00	22,869.40
Depreciación, Deterioro y Amortización Acumulada de Bienes	0.00	0.00
Activos Diferidos	0.00	0.00
Estimación por Pérdida o Deterioro de Activos no Circulantes	0.00	0.00
Otros Activos no Circulantes	0.00	0.00
PASIVO	18,020,719.86	3,959,512.88
Pasivo Circulante	18,020,719.86	0.00
Cuentas por Pagar a Corto Plazo	14,948,801.02	0.00
Documentos por Pagar a Corto Plazo	0.00	0.00
Porción a Corto Plazo de la Deuda Pública a Largo Plazo	1,523,677.59	0.00
Títulos y Valores a Corto Plazo	0.00	0.00
Pasivos Diferidos a Corto Plazo	0.00	0.00
Fondos y Bienes de Terceros en Garantía y/o Administración a Corto Plazo	0.00	0.00
Provisiones a Corto Plazo	0.00	0.00
Otros Pasivos a Corto Plazo	1,548,241.25	0.00
Pasivo No Circulante	0.00	3,959,512.88
Cuentas por Pagar a Largo Plazo	0.00	0.00
Documentos por Pagar a Largo Plazo	0.00	0.00
Deuda Pública a Largo Plazo	0.00	3,959,512.88
Pasivos Diferidos a Largo Plazo	0.00	0.00
Fondos y Bienes de Terceros en Garantía y/o en Administración a Largo Plazo	0.00	0.00
Provisiones a Largo Plazo	0.00	0.00
HACIENDA PÚBLICA/PATRIMONIO	64,805,223.72	0.00
Hacienda Pública/Patrimonio Contribuido	0.00	0.00
Donaciones	0.00	0.00
Donaciones de Capital	0.00	0.00
Actualización de la Hacienda Pública/Patrimonio	0.00	0.00
Hacienda Pública/Patrimonio Generado	64,805,223.72	0.00
Resultados del Ejercicio (Ahorro/Desahorro)	15,627,613.41	0.00
Resultados de Ejercicios Anteriores	29,032,710.03	0.00
Revalúos	0.00	0.00
Reservas	0.00	0.00
Rectificaciones de Resultados de Ejercicios Anteriores	19,944,700.28	0.00
Exceso o Insuficiencia en la Actualización de la Hacienda Pública/Patrimonio	0.00	0.00
Resultado por Posición Monetaria	0.00	0.00
Resultado por Tenencia de Activos no Monetarios	0.00	0.00

Bajo protesta de decir verdad declaro que los Estados Financieros y sus notas, son razonablemente correctos y son responsabilidad del emisor.

LIC. FERNANDO DROZCO LARA
PRESIDENTE MUNICIPAL

LIC. MIGUEL FRANCISCO ANTONIO DELGADO RAMOS
TESORERO MUNICIPAL

LIC. DULCE MARIA DE LAS MERCEDES PEREDA EZQUERRA
CONTRALORA MUNICIPAL

LIC. DULCE RYDIE ALVARADO RAMIREZ
SÍNDICO DE MAYORÍA

INFORMACIÓN CONTABLE
VIII.- ESTADO DE FLUJOS DE EFECTIVO
TRIMESTRAL

PRESIDENCIA MUNICIPAL DE PARRAS DE LA FUENTE

Estado de Flujos de Efectivo

Del 01 de julio al 30 de septiembre de 2022 y 2021

(Cifras en Pesos)

Concepto	2022	2021
Flujos de Efectivo de las Actividades de Operación		
Origen	89,601,540.65	41,521,525.21
Impuestos	5,458,952.55	4,134,211.48
Cuotas y Aportaciones de Seguridad Social	0.00	0.00
Contribuciones de Mejoras	0.00	0.00
Derechos	4,956,524.11	3,105,538.99
Productos	1,432,312.47	262,647.62
Aproachamientos	3,360,731.72	218,011.15
Ingresos por Venta de Bienes y Prestación de Servicios	0.00	0.00
Participaciones, Aportaciones, Convenios, Incentivos Derivados de la Colaboración Fiscal y Fondos Distintos de Aportaciones	35,020,856.12	31,554,049.64
Transferencias, Asignaciones, Subsidios y Subvenciones, y Pensiones y Jubilaciones	0.00	0.00
Otros Orígenes de Operación	36,432,153.68	2,117,046.42
Aplicación	40,587,715.90	28,477,290.43
Servicios Personales	23,588,429.51	15,971,848.05
Materiales y Suministros	4,227,061.89	2,572,763.10
Servicios Generales	7,559,007.11	5,655,126.98
Transferencias Internas y Asignaciones al Sector Público	0.00	0.00
Transferencias al resto del Sector Público	0.00	0.00
Subsidios y Subvenciones	47,151.00	13,555.12
Ayudas Sociales	1,604,898.89	450,015.15
Pensiones y Jubilaciones	2,790,267.00	2,813,962.00
Transferencias a Fideicomisos, Mandatos y Contratos Análogos	0.00	0.00
Transferencias a la Seguridad Social	0.00	0.00
Donativos	0.00	0.00
Transferencias al Exterior	0.00	0.00
Participaciones	0.00	0.00
Aportaciones	0.00	0.00
Convenios	0.00	0.00
Otras Aplicaciones de Operación	771,900.70	0.00
Flujos Netos de Efectivo por Actividades de Operación	49,013,824.75	13,044,234.78
Flujos de Efectivo de las Actividades de Inversión		
Origen	0.00	0.00
Bienes Inmuebles, Infraestructura y Construcciones en Proceso	0.00	0.00
Bienes Muebles	0.00	0.00
Otros Orígenes de Inversión	0.00	0.00
Aplicación	15,140,227.53	9,823,304.01
Bienes Inmuebles, Infraestructura y Construcciones en Proceso	14,760,189.88	9,823,304.01
Bienes Muebles	379,377.45	0.00
Otras Aplicaciones de Inversión	10,660.43	0.00
Flujos Netos de Efectivo por Actividades de Inversión	-15,140,227.53	-9,823,304.01
Flujos de Efectivo de las Actividades de Financiamiento		
Origen	0.00	0.00
Endeudamiento Neto	0.00	0.00
Interno	0.00	0.00
Externo	0.00	0.00
Otros Orígenes de Financiamiento	0.00	0.00
Aplicación	938,333.13	0.00
Servicios de la Deuda	938,333.13	0.00
Interno	938,333.13	0.00
Externo	0.00	0.00
Otras Aplicaciones de Financiamiento	0.00	0.00
Flujos Netos de Efectivo por Actividades de Financiamiento	-938,333.13	0.00
Incremento/Disminución Neta en el Efectivo y Equivalentes al Efectivo	32,835,264.09	3,220,933.77
Efectivo y Equivalentes al Efectivo al inicio del Ejercicio	19,636,908.75	22,963,776.37
Efectivo y Equivalentes al Efectivo al Final del Ejercicio	52,472,172.85	26,184,707.14

Bajo protesta de decir verdad declaramos que los Estados Financieros y sus notas, son razonablemente correctos y son responsabilidad del emisor.

LIC. FERNANDO OCHOA LARA
PRESIDENTE MUNICIPAL

LIC. MIGUEL FRANCISCO ANTONIO DELGADO RAMOS
TESORERO MUNICIPAL

LIC. DULCE MARÍA DE LAS MERCEDÉS PEREDA SZEJWERA
CONTRALORA MUNICIPAL

LIC. DULCE AYDÉE ALVARADO RAMÍREZ
SINDICO DE MAYORIA

INFORMACIÓN CONTABLE
IX.- ESTADO DE FLUJOS DE EFECTIVO

PRESIDENCIA MUNICIPAL DE PARRAS DE LA FUENTE

Estado de Flujos de Efectivo

Del 01 de enero al 30 de septiembre de 2022 y del 01 de enero al 31 de diciembre de 2021

(Cifras en Pesos)

Concepto	2022	2021
Flujos de Efectivo de las Actividades de Operación		
Origen	196,332,179.08	173,799,058.15
Impuestos	27,292,628.61	24,146,381.05
Cuotas y Aportaciones de Seguridad Social	0.00	0.00
Contribuciones de Mejoras	0.00	0.00
Derechos	10,710,457.82	11,967,113.07
Productos	2,482,576.82	753,332.78
Aprovechamientos	5,424,360.99	7,004,892.22
Ingresos por Venta de Bienes y Prestación de Servicios	0.00	0.00
Participaciones, Aportaciones, Convenios, Incentivos Derivados de la Colaboración Fiscal y Fondos Distintos de Aportaciones	113,980,705.07	119,055,892.11
Transferencias, Asignaciones, Subsidios y Subvenciones, y Pensiones y Jubilaciones	0.00	0.00
Otros Orígenes de Operación	36,441,440.55	10,871,456.94
Aplicación	116,180,234.90	135,963,786.00
Servicios Personales	69,625,900.77	74,054,151.37
Materiales y Suministros	11,478,207.28	15,189,456.18
Servicios Generales	19,987,350.76	28,453,797.03
Transferencias Internas y Asignaciones al Sector Público	0.00	0.00
Transferencias al resto del Sector Público	0.00	0.00
Subsidios y Subvenciones	2,057,182.22	1,505,204.74
Ayudas Sociales	3,242,525.25	3,237,113.62
Pensiones y Jubilaciones	8,732,091.00	11,129,890.00
Transferencias a Fideicomisos, Mandatos y Contratos Análogos	0.00	0.00
Transferencias a la Seguridad Social	0.00	0.00
Donativos	0.00	0.00
Transferencias al Exterior	0.00	0.00
Participaciones	0.00	0.00
Aportaciones	0.00	0.00
Convenios	0.00	0.00
Otras Aplicaciones de Operación	1,058,197.62	3,414,072.88
Flujos Netos de Efectivo por Actividades de Operación	80,151,944.16	36,815,272.15
Flujos de Efectivo de las Actividades de Inversión		
Origen	0.00	0.00
Bienes Inmuebles, Infraestructura y Construcciones en Proceso	0.00	0.00
Bienes Muebles	0.00	0.00
Otros Orígenes de Inversión	0.00	0.00
Aplicación	19,030,940.62	59,034,876.66
Bienes Inmuebles, Infraestructura y Construcciones en Proceso	18,320,264.89	54,435,161.23
Bienes Muebles	687,785.33	1,575,448.22
Otras Aplicaciones de Inversión	22,869.40	24,267.20
Flujos Netos de Efectivo por Actividades de Inversión	-19,030,940.62	-56,034,876.65
Flujos de Efectivo de las Actividades de Financiamiento		
Origen	3,959,512.88	2,739,034.01
Endeudamiento Neto	0.00	0.00
Interno	0.00	0.00
Externo	0.00	0.00
Otros Orígenes de Financiamiento	3,959,512.88	2,739,034.01
Aplicación	6,501,516.97	5,805,249.09
Servicios de la Deuda	2,542,004.09	3,064,212.06
Interno	2,542,004.09	3,064,212.06
Externo	0.00	0.00
Otras Aplicaciones de Financiamiento	3,959,512.88	2,739,034.01
Flujos Netos de Efectivo por Actividades de Financiamiento	-2,542,004.09	-3,064,212.08
Incremento/Disminución Neta en el Efectivo y Equivalentes al Efectivo	56,579,999.45	-22,283,816.58
Efectivo y Equivalentes al Efectivo al Inicio del Ejercicio	-4,006,826.60	16,276,989.98
Efectivo y Equivalentes al Efectivo al Final del Ejercicio	52,572,172.85	-6,006,826.60

Bajo protesta de decir verdad declaramos que los Estados Financieros y sus notas, son razonablemente correctos y son responsabilidad del emisor.

LIC. FERNANDO DROZCO LARA
PRESIDENTE MUNICIPALLIC. MIGUEL FRANCISCO ANTONIO DELGADO RAMOS
TESORERO MUNICIPALLIC. DULCE MARIA DE LAS MERCEDES PEREDA EZQUIERRA
CONTRALORA MUNICIPALLIC. DULCE AYDÉE ALVARADO RAMÍREZ
SINDICO DE MAYORIA

INFORMACIÓN CONTABLE
X.- ESTADO ANALÍTICO DEL ACTIVO
TRIMESTRAL

PRESIDENCIA MUNICIPAL DE PARRAS DE LA FUENTE


Estado Analítico del Activo


Del 01 de julio al 30 de septiembre de 2022


(Cifras en Pesos)


Concepto	Saldo Inicial	Cargos del Periodo	Abonos del Periodo	Saldo Final	Variación del Periodo
ACTIVO	472,714,401.32	171,260,212.14	122,412,819.82	521,861,787.64	48,847,392.32
Activo Circulante	61,761,251.00	156,119,964.61	122,412,819.82	96,468,415.79	33,737,164.79
Efectivo y Equivalentes	19,636,908.76	96,632,767.23	66,697,500.14	52,572,172.85	32,936,264.09
Derechos a Recibir Efectivo o Equivalentes	12,001,009.99	85,917,125.75	56,691,368.69	12,226,767.19	225,757.20
Derechos a Recibir Bienes o Servicios	30,123,332.31	570,091.63	23,948.18	30,669,475.76	546,143.45
Inventarios	0.00	0.00	0.00	0.00	0.00
Almacenes	0.00	0.00	0.00	0.00	0.00
Estimación por Pérdida o Deterioro de Activos Circulantes	0.00	0.00	0.00	0.00	0.00
Otros Activos Circulantes	0.00	0.00	0.00	0.00	0.00
Activo No Circulante	410,953,150.32	15,140,227.53	0.00	426,093,381.85	15,140,227.53
Inversiones Financieras a Largo Plazo	0.00	0.00	0.00	0.00	0.00
Derechos a Recibir Efectivo o Equivalentes a Largo Plazo	0.00	0.00	0.00	0.00	0.00
Bienes Inmuebles, Infraestructura y Construcciones en Proceso	386,392,681.18	14,750,189.68	0.00	380,143,070.86	14,750,189.68
Bienes Muebles	45,371,754.70	379,377.45	0.00	45,751,132.15	379,377.45
Activos Intangibles	186,518.44	10,660.40	0.00	196,178.84	10,660.40
Depreciación, Deterioro y Amortización Acumulada de Bienes	0.00	0.00	0.00	0.00	0.00
Activos Diferidos	0.00	0.00	0.00	0.00	0.00
Estimación por Pérdida o Deterioro de Activos no Circulantes	0.00	0.00	0.00	0.00	0.00
Otros Activos no Circulantes	0.00	0.00	0.00	0.00	0.00

Bajo protesta de decir verdad declaramos que los Estados Financieros y sus notas, son razonablemente correctos y son responsabilidad del emisor.


 LIC. FERNANDO OROZCO LARA
 PRESIDENTE MUNICIPAL


 LIC. MIGUEL FRANCISCO ANTONIO DELGADO RAMOS
 TESORERO MUNICIPAL


 LIC. DULCE MARIA DE LAS MERCEDES PEREDA EZQUERRA
 CONTRALORA MUNICIPAL


 LIC. DULCE AYDEE ALVARADO RAMIREZ
 SINDICO DE MAYORIA

INFORMACIÓN CONTABLE
XI.- ESTADO ANALÍTICO DEL ACTIVO

PRESIDENCIA MUNICIPAL DE PARRAS DE LA FUENTE

Estado Analítico del Activo

Del 01 de enero al 30 de septiembre de 2022

(Cifras en Pesos)

Concepto	Saldo Inicial	Cargos del Periodo	Abonos del Periodo	Saldo Final	Variación del Periodo
ACTIVO	442,895,689.89	401,476,057.24	322,809,919.55	521,561,797.64	78,866,137.69
Activo Circulante	35,833,216.72	382,445,116.82	322,809,919.55	55,468,416.79	59,835,187.07
Efectivo y Equivalentes	-6,005,826.60	217,231,497.52	158,852,486.07	52,572,172.85	58,578,999.45
Derechos a Recibir Efectivo o Equivalentes	11,729,956.72	163,756,094.95	163,269,284.83	12,226,767.16	495,810.49
Derechos a Recibir Bienes o Servicios	30,110,036.60	1,447,524.11	885,136.95	30,669,476.76	559,337.16
Inventarios	0.00	0.00	0.00	0.00	0.00
Almacenes	0.00	0.00	0.00	0.00	0.00
Estimación por Pérdida o Deterioro de Activos Circulantes	0.00	0.00	0.00	0.00	0.00
Otros Activos Circulantes	0.00	0.00	0.00	0.00	0.00
Activo No Circulante	407,062,441.23	19,030,940.82	0.00	426,093,381.85	19,030,940.62
Inversiones Financieras a Largo Plazo	0.00	0.00	0.00	0.00	0.00
Derechos a Recibir Efectivo o Equivalentes a Largo Plazo	0.00	0.00	0.00	0.00	0.00
Bienes Inmuebles, Infraestructura y Construcciones en Proceso	361,622,795.97	18,320,264.89	0.00	380,143,070.86	18,320,294.89
Bienes Muebles	45,063,345.82	687,766.33	0.00	45,751,132.15	687,786.33
Activos Intangibles	176,309.44	22,869.40	0.00	199,178.84	22,869.40
Depreciación, Deterioro y Amortización Acumulada de Bienes	0.00	0.00	0.00	0.00	0.00
Activos Diferidos	0.00	0.00	0.00	0.00	0.00
Estimación por Pérdida o Deterioro de Activos no Circulantes	0.00	0.00	0.00	0.00	0.00
Otros Activos no Circulantes	0.00	0.00	0.00	0.00	0.00

Bajo protesta de decir verdad declaramos que los Estados Financieros y sus notas, son razonablemente correctos y son responsabilidad del emisor.

LIC. FERNANDO ORDÓZCO LARA
PRESIDENTE MUNICIPAL

LIC. MIGUEL FRANCISCO ANTONIO DELGADO RAMOS
TESORERO MUNICIPAL

LIC. DULCE MARÍA DE LAS MERCEDES PEREDA EZQUERRA
CENTRALORA MUNICIPAL

LIC. DULCE AYDÉE ALVARADO RAMÍREZ
SINDICO DE MAYORIA

INFORMACIÓN CONTABLE
XII.- ESTADO ANALÍTICO DE LA DEUDA Y
OTROS PASIVOS TRIMESTRAL

PRESIDENCIA MUNICIPAL DE PARRAS DE LA FUENTE

Estado Analítico de la Deuda y Otros Pasivos

Del 01 de julio al 30 de septiembre de 2022

(Cifras en Pesos)

Denominación de las Deudas	Moneda de Contratación	Institución o País Acreedor	Saldo Inicial del Periodo	Saldo Final del Periodo
DEUDA PÚBLICA				
Corto Plazo				
Deuda Interna			2,437,115.88	1,523,677.59
Instituciones de Crédito			2,437,115.88	1,523,677.59
Títulos y Valores			0.00	0.00
Arrendamientos Financieros			0.00	0.00
Deuda Externa			0.00	0.00
Organismos Financieros Internacionales			0.00	0.00
Deuda Bilateral			0.00	0.00
Títulos y Valores			0.00	0.00
Arrendamientos Financieros			0.00	0.00
Subtotal de Deuda Pública a Corto Plazo			2,437,115.88	1,523,677.59
Largo Plazo				
Deuda Interna			0.00	0.00
Instituciones de Crédito			0.00	0.00
Títulos y Valores			0.00	0.00
Arrendamientos Financieros			0.00	0.00
Deuda Externa			0.00	0.00
Organismos Financieros Internacionales			0.00	0.00
Deuda Bilateral			0.00	0.00
Títulos y Valores			0.00	0.00
Arrendamientos Financieros			0.00	0.00
Subtotal de Deuda Pública a Largo Plazo			0.00	0.00
Total de Otros Pasivos			54,772,307.35	71,269,760.75
Total de Deuda Pública y Otros Pasivos			57,209,423.23	72,783,438.34

Bajo protesta de decir verdad declaramos que los Estados Financieros y sus notas, son razonablemente correctos y son responsabilidad del emisor.

LIC. FERNANDO OROZCO LARA
PRESIDENTE MUNICIPAL

LIC. MIGUEL FRANCISCO ANTONIO DELGADO RAMOS
TESORERO MUNICIPAL

LIC. DULCE MARÍA DE LAS MERCEDES PEREDA EZQUERRA
CONTRALORA MUNICIPAL

LIC. DULCE AYDEE ALVARADO RAMIREZ
SINDICO DE MAYORIA

INFORMACIÓN CONTABLE
XIII.- ESTADO ANALÍTICO DE LA DEUDA Y
OTROS PASIVOS

PRESIDENCIA MUNICIPAL DE PARRAS DE LA FUENTE

Estado Analítico de la Deuda y Otros Pasivos

Del 01 de enero al 30 de septiembre de 2022

(Cifras en Pesos)

Denominación de las Deudas	Moneda de Contratación	Institución o País Acreedor	Saldo Inicial del Periodo	Saldo Final del Periodo
DEUDA PÚBLICA				
Corto Plazo				
Deuda Interna	PESOS	BANOBRAS	3,959,512.88	1,523,677.59
Instituciones de Crédito			3,959,512.88	1,523,677.59
Títulos y Valores			0.00	0.00
Arrendamientos Financieros			0.00	0.00
Deuda Externa			0.00	0.00
Organismos Financieros Internacionales			0.00	0.00
Deuda Bilateral			0.00	0.00
Títulos y Valores			0.00	0.00
Arrendamientos Financieros			0.00	0.00
Subtotal de Deuda Pública a Corto Plazo			0.00	0.00
Largo Plazo				
Deuda Interna			0.00	0.00
Instituciones de Crédito			0.00	0.00
Títulos y Valores			0.00	0.00
Arrendamientos Financieros			0.00	0.00
Externa			0.00	0.00
Organismos Financieros Internacionales			0.00	0.00
Deuda Bilateral			0.00	0.00
Títulos y Valores			0.00	0.00
Arrendamientos Financieros			0.00	0.00
Subtotal de Deuda Pública a Largo Plazo			0.00	0.00
Total de Otros Pasivos			64,763,011.48	71,259,766.75
Total de Deuda Pública y Otros Pasivos			68,722,524.36	72,783,438.34

Bajo protesta de decir verdad declaro que los Estados Financieros y sus notas, son razonablemente correctos y son responsabilidad mía y misa.

LIC. FERNANDO BROZCO LARA
PRESIDENTE MUNICIPAL

LIC. DULCE MARIA DE LAS MERCEDES PEREDA EZQUERRA
ALCALDRA MUNICIPAL

LIC. MIGUEL FRANCISCO ANTONIO DELGADO RAMOS
TESORERO MUNICIPAL

LIC. DULCE AYDÉE ALVARADO RAMÍREZ
SÍNDICO DE MAYORÍA

INFORMACIÓN CONTABLE
XIV.- INFORME SOBRE PASIVOS
CONTINGENTES



ADMINISTRACIÓN
MUNICIPAL
2022-2024

TESORERIA MUNICIPAL

Parras
2022 - 2024
es todo tuyo.

Oficio No. TM/349/2022

C.P. MANUEL RAMIREZ BRIONES
AUDITOR SUPERIOR DEL ESTADO DE COAHUILA
PRESENTE

Por medio de la presente se le informa que al 30 de Septiembre del 2022 el municipio no hay pasivos contingentes que afecte al municipio.

Sin más por el momento me despido y me pongo a sus órdenes para cualquier aclaración al respecto.

ATENTAMENTE:
Parras Coahuila de Zaragoza, a 28 de Octubre de 2022.



LIC. MIGUEL FRANCISCO ANTONIO DELGADO RAMOS
TESORERO MUNICIPAL

C.c.p. Archivo

INFORMACIÓN CONTABLE
XV.- NOTAS A LOS ESTADOS FINANCIEROS

NOTAS A LOS ESTADOS FINANCIEROS

Comprenden al Estado de Situación Financiera al 30 de Septiembre de 2022, Estado de Actividades, Estado de variación en la Hacienda Pública y Estado de flujos de efectivos correspondientes a la Cuenta Pública

NOTAS DE DESGLOSE

1) NOTAS AL ESTADO DE SITUACIÓN FINANCIERA

Activo Efectivo y Equivalentes

ESF 01.-

El saldo en efectivo y equivalentes al 30 de septiembre de 2022, al 30 de septiembre de 2021.

Se informa que los fondos con afectación específica del Municipio al 30 de septiembre de 2022 ascienden a \$ 52,572,178.85 los cuales corresponden a Infraestructura Social, Fortalecimiento Municipal, Fortalecimiento Financiero.

Se informa que los fondos con afectación específica del Municipio al 30 de Junio de 2021 ascienden a \$ 26,184,707.14 los cuales corresponden a Infraestructura Social, Fortalecimiento Municipal, Fortalecimiento Financiero.

Derechos a recibir Efectivo y Equivalentes y Bienes o Servicios a Recibir

ESF 02.-

DESCRIPCIÓN	ANTIGÜEDAD	AL 30/09/2022	AL 30/09/2021	FACTIBILIDAD DE COBRO
1122 CUENTAS POR COBRAR A CORTO PLAZO	Más 365	77,651.15	77,651.15	100%
1123 DEUDORES DIVERSOS POR COBRAR A CORTO PLAZO	Menor o igual 365	10,212,429.23	9,934,506.29	100%
1124 INGRESOS POR RECUPERAR A CORTO PLAZO		0.00	-45,208.58	100%
1126 PRÉSTAMOS OTORGADOS A CORTO PLAZO	Más 365	1,936,302.84	2,854,437.72	100%
1129 OTROS DERECHOS A RECIBIR EFECTIVO O	Más 365	383.96	383.96	

EQUIVALENTES A CORTO PLAZO				100%
Derechos a Recibir efectivo o Equivalente		12,226,767.18	26,184,707.14	

ESF 03.- Equivalentes y Bienes o Servicios a recibir

DESCRIPCIÓN	ANTIGÜEDAD	AL 30/09/2022	AL 30/09/2021	FACTIBILIDAD DE COBRO
Anticipo a Proveedores por adquisición de Bienes y Prestación de Servicios a Corto Plazo		30,233,791.07	29,037,996.02	100%
Anticipo a Contratistas por Obra Pública a Corto Plazo	Más 365	435,684.69	448,684.69	100%
		30,123,332.31	29,486,680.71	

Bienes Disponibles para su Transformación o Consumo (inventarios)

ESF 04.- No aplica para este municipio porque no realiza ningún proceso de transformación y/o elaboración de bienes, por lo tanto no realiza ningún sistema de costeo ni método de valuación aplicado al rubro de inventarios

ESF 05.-

DESCRIPCIÓN	AL 30 DE JUNIO DE 2022	AL 30 DE JUNIO DE 2021	METODO DE VALUACIÓN	CONVENIENCIA DE APLICACIÓN
Almacón	0.00	0.00	NINGUNO	NO APLICA
	0.00	0.00		

El importe señalado en esta cuenta corresponde a un error contable que se encuentra en proceso de depuración.

Inversiones Financieras

ESF 06.- A la fecha el municipio no cuenta con ningún fideicomiso ni inversiones de esta índole.

ESF 07.- No aplica para este municipio ya que no se cuenta con inversiones, participaciones y aportaciones de capital.

Bienes Muebles, Inmuebles e Intangibles

ESF 08.-

Bienes muebles e inmuebles

ACTIVO	AL 30 DE SEPTIEMBRE 2022	AL 30 DE SEPTIEMBRE DE 2021	ESTADO
Bienes Inmuebles, Infraestructura y Construcciones en Proceso	\$380,143,070.86	337,994,220.80	
Terrenos	67,786.06	67,786.06	BUENO
Edificios no habitacionales	25,451,574.40	25,451,574.40	BUENO
Construcciones en proceso en bienes de dominio público	288,073,913.35	248,825,251.41	BUENO
Construcción en proceso en bienes propios	65,958,633.68	63,058,445.56	BUENO
Otros bienes inmuebles	591,163.37	591,163.37	REGULAR
Bienes muebles	45,751,132.15	44,755,662.17	
Mobiliario y equipo de administración	7,111,292.79	6,480,566.43	REGULAR
Mobiliario y equipo educacional y recreativo	755,782.49	625,058.38	REGULAR
Equipo e instrumental médico y de laboratorio	138,234.35	138,234.35	BUENO
Equipo de transporte	29,570,979.63	29,570,979.63	REGULAR
Equipo de defensa y seguridad	57,123.00	57,123	REGULAR
Maquinaria, otros equipos y herramientas	7,388,363.29	7,154,343.78	REGULAR
Colecciones, obras de arte y objetos valiosos	531,596.60	531,596.60	BUENO
Activos Biológicos	197,760.00	197,760.00	BUENO

Respecto a esta nota se comenta que se está trabajando para establecer el método de depreciación, la tasa a aplicar así como los criterios de aplicación.

ESF 09.- Activos intangibles y diferidos

ACTIVO	AL 30 DE SEPTIEMBRE 2022	AL 30 DE SEPTIEMBRE 2021
Software	199,178.84	169,929.44

Los bienes intangibles están representados por licencias de software, y actualmente se encuentra en proceso la amortización del ejercicio, acumulada, la tasa correspondiente y algún método aplicable al proceso.

Estimaciones y Deterioros

ESF 10.- Se informa que no se cuenta con estimaciones de cuentas incobrables, inventarios, deterioro de activos biológicos y cualquier otra.

Otros Activos

ESF 11.- El municipio no cuenta con otros activos circulantes al cierre del periodo, por lo tanto no se puede definir las características cualitativas, y significativas que les impacten financieramente.

Pasivo²

ESF 12.- Cuentas y Documentos por pagar

DESCRIPCIÓN	VENCIMIENTO	AL 30/09/2022	AL 30/09/2021
SERVICIOS PERSONALES POR PAGAR A CORTO PLAZO	Menor o igual 365	232,700.96	216,700.96
PROVEEDORES POR PAGAR A CORTO PLAZO	Menor o igual 365	4,804,068.38	5,798,968.82
TRANSFERENCIAS OTORGADAS POR PAGAR A CORTO PLAZO	Menor o igual 365	452,635.99	1,376,390.51
RETENCIONES Y CONTRIBUCIONES POR PAGAR A CORTO PLAZO	Menor o igual 365	36,272,512.55	27,988,214.28
OTRAS CUENTAS POR PAGAR A CORTO PLAZO	Menor o igual 365	20,847,595.90	9,254,817.63
Devoluciones de la Ley de Ingresos por Pagar a Corto Plazo	Menor o igual 365	0.00	-32.12
Contratistas por Obras Públicas por Pagar a Corto Plazo	Menor o igual 365	741,560.06	901,474.55
Intereses, Comisiones y Otros Gastos de la Deuda Pública por Pagar a Corto Plazo	Menor o igual 365	809,356.24	809,356.24
Deuda Pública a largo plazo	Mayor a 365	0.00	6,089,568.09
Otros Pasivos a Corto Plazo	Mayor a 365	7,099,037.68	8,301,012.75

² Con respecto a la información de la deuda pública, ésta se incluye en el informe de deuda pública en la nota 11 "Información sobre la Deuda y el Reporte Análisis de la Deuda" de las notas de Gestión Administrativa.

		71,259,467.75	60,724,492.39
--	--	---------------	---------------

ESF 13.- FONDOS DE BIENES DE TERCEROS EN ADMINISTRACIÓN Y/O GARANTÍA.

Esta nota no le aplica al municipio, toda vez que no cuenta con recursos localizados en fondos de bienes de terceros en administración y/o en garantía a corto y largo plazo.

ESF 14.- Pasivo diferido

Esta nota no le aplica al municipio, ya que no cuenta con pasivos diferidos y otros al cierre del periodo, por lo tanto no existen características significativas que actualmente impacten o pudieran impactar financieramente.

II) NOTAS AL ESTADO DE ACTIVIDADES

Ingresos de Gestión

EA 1 Trimestral.- Ingresos

DESCRIPCIÓN	DEL 1 DE JULIO AL 30 DE SEPTIEMBRE 2022	DEL 01 DE JULIO AL 30 DE SEPTIEMBRE 2021
INGRESOS	53,169,386.97	39,404,478.79
INGRESOS DE LA GESTIÓN	15,148,520.85	7,710,429.15
IMPUESTOS	5,458,952.65	4,134,211.48
IMPUESTOS SOBRE EL PATRIMONIO	4,973,027.84	3,750,976.63
ACCESORIOS DE IMPUESTOS	149,032.06	167,041.85
OTROS IMPUESTOS	336,892.85	216,193
DERECHOS	4,956,524.11	3,105,558.99
DERECHOS POR PRESTACIÓN DE SERVICIOS	4,374,338.95	3,042,649.20
ACCESORIOS DE DERECHOS	41,996.66	7,458.29
OTROS DERECHOS	540,188.50	55,453.50

PRODUCTOS DE TIPO CORRIENTE	1,432,312.47	252,647.52
PRODUCTOS DERIVADOS DEL USO Y APROVECHAMIENTO DE BIENES NO SUJETOS A RÉGIMEN DE DOMINIO PÚBLICO	1,432,312.47	252,647.52
APROVECHAMIENTOS DE TIPO CORRIENTE	3,300,731.72	218,011.16
OTROS APROVECHAMIENTOS	3,300,731.72	218,011.16
PARTICIPACIONES, APORTACIONES, TRANSFERENCIAS, ASIGNACIONES, SUBSIDIOS Y OTRAS AYUDAS	38,020,866.12	31,694,049.64
PARTICIPACIONES Y APORTACIONES	38,020,866.12	31,694,049.64
PARTICIPACIONES	38,020,866.12	31,694,049.64

EA 1 Acumulativa.- Ingresos

DESCRIPCIÓN	MONTO DEL 01 DE ENERO AL 30 DE SEPTIEMBRE 2022	MONTO DEL 01 DE ENERO AL 30 DE SEPTIEMBRE 2021
INGRESOS	159,890,729.51	130,278,546.94
INGRESOS DE LA GESTION	45,910,024.44	35,051,106.97
IMPUESTOS	27,292,628.81	19,714,412.04
IMPUESTOS SOBRE EL PATRIMONIO	25,524,733.61	18,683,359.39
ACCESORIOS DE IMPUESTOS	468,471.90	535,266.15
OTROS IMPUESTOS	1,299,423.30	495,786.50
DERECHOS	10,710,457.82	8,240,071.30
DERECHOS POR PRESTACIÓN DE SERVICIOS	7,014,892.92	5,290,290.44
ACCESORIOS DE DERECHOS	90,862.50	13,366.36
OTROS DERECHOS	3,604,702.40	2,936,424.50
PRODUCTOS DE TIPO CORRIENTE	2,482,576.82	596,379.41
PRODUCTOS DERIVADOS DEL USO Y APROVECHAMIENTO DE BIENES NO SUJETOS A RÉGIMEN DE DOMINIO PÚBLICO	2,482,576.82	596,379.41
APROVECHAMIENTOS DE TIPO CORRIENTE	5,424,360.99	6,500,244.22

OTROS APROVECHAMIENTOS	5,424,360.99	6,500,244.22
PARTICIPACIONES, APORTACIONES, TRANSFERENCIAS, ASIGNACIONES, SUBSIDIOS Y OTRAS AYUDAS	113,980,705.07	95,227,439.97
PARTICIPACIONES Y APORTACIONES	113,980,705.07	95,227,439.97
PARTICIPACIONES	113,980,705.07	95,227,439.97

EA 2 Trimestral.- Respecto a la cuenta de otros ingresos, se comenta que el municipio no percibió ingresos por ese concepto en el periodo del 01 de Julio al 30 de Septiembre 2022

EA 2 Acumulativa.- Respecto a la cuenta de otros ingresos, se comenta que el municipio no percibió ingresos por ese concepto en el periodo del 01 de Enero al 30 de Septiembre 2022.

Gastos y Otras Pérdidas:

EA 3 Trimestral.- Gastos y otras pérdidas

Del 01 de julio al 30 de septiembre 2022				
CUENTA	DESCRIPCIÓN	EXPLICACION	MONTO	%
51	GASTOS DE FUNCIONAMIENTO		35,373,498.31	
511	SERVICIOS PERSONALES		23,588,429.51	
5111	REMUNERACIONES AL PERSONAL DE CARÁCTER PERMANENTE	Asignaciones destinadas a cubrir percepciones correspondientes al personal de carácter permanente.	20,198,287.00	%61.96
5112	REMUNERACIONES AL PERSONAL DE CARÁCTER TRANSITORIO	Asignaciones destinadas a cubrir percepciones adicionales y especiales, así como las gratificaciones que se otorgan tanto al personal de carácter permanente como al transitorio	1,490,869.00	0.75%
5113	REMUNERACIONES ADICIONALES Y ESPECIALES	Asignaciones destinadas a cubrir percepciones adicionales y especiales, así como las gratificaciones que se otorgan a tanto al personal de carácter permanente como al transitorio.	834,139.00	12.89%
5115	OTRAS PRESTACIONES SOCIALES Y ECONOMICAS	Asignaciones destinadas a cubrir percepciones adicionales y especiales, así como las gratificaciones que se	1,065,134.51	5.07%

		otorgan a tanto al personal de carácter permanente como al transitorio.		
5116	PAGO DE ESTIMULOS A SERVIDORES PUBLICOS	Asignaciones destinadas a cubrir percepciones adicionales y especiales, así como las gratificaciones que se otorgan a tanto al personal de carácter permanente como al transitorio.	0.00	0.22%
512	MATERIALES Y SUMINISTROS		4,227,061.69	
5121	MATERIALES DE ADMINISTRACION, EMISION DE DOCUMENTOS Y ARTICULOS OFICIALES		191,272.68	0.14%
5122	ALIMENTOS Y UTENCILIOS		232,384.64	0.10%
5123	MATERIAS PRIMAS Y MATERIALES DE PRODUCCION Y COMERCIALIZACION		116,465.44	
5124	MATERIALES Y ARTICULOS DE CONSTRUCCION Y REPARACION		605,335.18	0.86%
5125	PRODUCTOS QUÍMICOS, FARMACÉUTICOS Y DE LABORATORIO	Asignaciones destinadas a la adquisición de sustancias, productos químicos y farmacéuticos de aplicación humana o animal; así como toda clase de materiales y suministros médicos y de laboratorio.	600,566.23	0.88%
5126	COMBUSTIBLES, LUBRICANTES Y ADITIVOS	Asignaciones destinadas a la adquisición de combustibles, lubricantes ya aditivos de todo tipo, necesarios para el funcionamiento de vehículos de transporte terrestres, aéreos marítimos; así como de maquinaria y equipos	2,162,983.08	4.84%
5127	VESTUARIO, BLANCOS, PRENDAS DE PROTECCION Y ARTICULOS DEPORTIVOS		74,187.20	1.08%
5128	MATERIALES Y SUMINISTROS PARA SEGURIDAD		0.00	
5129	HERRAMIENTAS, REFACCIONES Y ACCESORIOS MENORES		243,887.24	
513	SERVICIOS GENERALES		7,558,007.11	
5131	SERVICIOS BÁSICOS	Asignaciones destinadas a cubrir erogaciones por concepto de servicios básicos necesarios para el funcionamiento de los entes públicos. Comprende servicios como: postal, telegráfico, telefónico, energía eléctrica, agua, etc.	2,529,078.26	10.87%

5132	SERVICIOS DE ARRENDAMIENTO		717,551.26	
5133	SERVICIOS PROFESIONALES, CIENTÍFICOS Y TÉCNICOS Y OTROS SERVICIOS	Asignaciones destinadas a cubrir erogaciones por contratación de personas físicas y morales para la prestación de servicios profesionales independientes	460,113.67	0.76%
5134	SERVICIOS FINANCIEROS, BANCARIOS Y COMERCIALES		113,224.71	1.31%
5135	SERVICIOS DE INSTALACION, REPRACION, MANTENIMIENTO Y CONSERVACION		205,532.25	
5136	SERVICIO DE COMUNICACIÓN SOCIAL Y PUBLICIDAD		861,566.00	
5137	SERVICIO DE TRASLADO Y VIATICOS		152,424.83	
5138	SERVICIOS OFICIALES		1,430,934.17	
5139	OTROS SERVICIOS GENERALES		1,085,571.95	1.97%
52	TRANSFERENCIAS, ASIGNACIONES, SUBSIDIOS Y OTRAS AYUDAS.		4,442,316.89	
523	SUBSIDIOS Y SUBVENCIONES		47,151.00	5.77%
524	AYUDAS SOCIALES	Asignaciones que los entes públicos otorgan a personas, instituciones y	1,604,898.89	50.08%
525	PENSIONES Y JUBILACIONES	Asignaciones para el pago a pensionistas y jubilados o a sus familiares, que cubre el gobierno federal, estatal y municipal, o bien el instituto de seguridad correspondiente, conforme al régimen legal establecido	2,790,267.00	26.84%

EA 3 Trimestral Acumulativa.- Gastos y otras pérdidas

Del 1 de Enero al 30 de Septiembre de 2022				
CUENTA	DESCRIPCIÓN	EXPLICACION	MONTO	%
51	GASTOS DE FUNCIONAMIENTO		101,091,458.81	
511	SERVICIOS PERSONALES		69,625,900.77	
5111	REMUNERACIONES AL PERSONAL DE CARÁCTER PERMANENTE	Asignaciones destinadas a cubrir percepciones correspondientes al personal de	59,990,176.00	61.96%

		carácter permanente.		
5112	REMUNERACIONES AL PERSONAL DE CARÁCTER TRANSITORIO	Asignaciones destinadas a cubrir percepciones adicionales y especiales, así como las gratificaciones que se otorgan tanto al personal de carácter permanente como al transitorio	3,499,470.38	0.75%
5113	REMUNERACIONES ADICIONALES Y ESPECIALES	Asignaciones destinadas a cubrir percepciones adicionales y especiales, así como las gratificaciones que se otorgan a tanto al personal de carácter permanente como al transitorio.	2,996,990.55	12.89%
5115	OTRAS PRESTACIONES SOCIALES Y ECONOMICAS	Asignaciones destinadas a cubrir percepciones adicionales y especiales, así como las gratificaciones que se otorgan a tanto al personal de carácter permanente como al transitorio.	3,209,263.84	10%
5116	PAGO DE ESTIMULOS A SERVIDORES PUBLICOS	Asignaciones destinadas a cubrir percepciones adicionales y especiales, así como las gratificaciones que se otorgan a tanto al personal de carácter permanente como al transitorio.	0.00	5%
512	MATERIALES Y SUMINISTROS		11,478,207.28	8.26%
5121	MATERIALES DE ADMINISTRACION, REMISION DE DOCUMENTOS Y ARTICULOS OFICIALES		818,755.20	
5122	ALIMENTOS Y UTENCILIOS		402,343.61	
5123	MATERIAS PRIMAS Y MATERIAL DE PRODUCCION Y COMERCIALIZACION		132,284.36	
5124	MATERIALES Y ARTICULOS DE CONSTRUCCION Y DE REPARACION		2,887,159.32	0.88%
5125	PRODUCTOS QUÍMICOS, FARMACÉUTICOS Y DE LABORATORIO	Asignaciones destinadas a la adquisición de sustancias, productos químicos y farmacéuticos de aplicación humana o animal; así como	1,276,852.68	0.88%

		toda clase de materiales y suministros médicos y de laboratorio.		
5126	COMBUSTIBLES, LUBRICANTES Y ADITIVOS	Asignaciones destinadas a la adquisición de combustibles, lubricantes ya aditivos de todo tipo, necesarios para el funcionamiento de vehículos de transporte terrestres, aéreos marítimos; así como de maquinaria y equipos	4,171,419.15	4.84%
5127	VESTUARIO, BLANCOS, PRENDAS DE PROTECCION Y ARTICULOS DEPORTIVOS		874,419.05	1.08%
5128	MATERIALES Y SUMINISTROS PARA SEGURIDAD		0.00	
5129	HERRAMIENTAS, REFACCIONES Y ACCESORIOS MENORES		914,973.91	
513	SERVICIOS GENERALES		19,987,350.76	
5131	SERVICIOS BÁSICOS	Asignaciones destinadas a cubrir erogaciones por concepto de servicios básicos necesarios para el funcionamiento de los entes públicos. Comprende servicios como: postal, telegráfico, telefónico, energía eléctrica, agua, etc.	7,123,071.41	10.88%
5132	SERVICIOS DE ARRENDAMIENTO		988,784.55	
5133	SERVICIOS PROFESIONALES, CIENTÍFICOS Y TÉCNICOS Y OTROS SERVICIOS		2,420,293.00	0.75%
5134	SERVICIOS FINANCIEROS, BANCARIOS Y COMERCIALES		366,477.01	1.31%
5135	SERVICIOS DE INSTALACION, REPARACION, MANTENIMIENTO Y CONSERVACION		341,561.49	
5136	SERVICIO DE COMUNICACIÓN SOCIAL Y PUBLICIDAD		2,430,167.18	
5137	SERVICIOS DE TRASLADO Y VIATICOS		388,282.00	
5138	SERVICIOS OFICIALES		2,735,773.42	
5139	OTROS SERVICIOS GENERALES		3,282,549.77	1.97%
52	TRANSFERENCIAS, ASIGNACIONES, SUBSIDIOS Y OTRAS AYUDAS		14,032,578.47	
523	SUBSIDIOS Y SUBVENCIONES	Asignaciones que se otorgan para el desarrollo de actividades prioritarias de	2,057,162.22	57.71%

		interés general a través de los entes públicos a los diferentes sectores de la sociedad		
524	AYUDAS SOCIALES	Asignaciones que los entes públicos otorgan a personas, instituciones y diversos sectores de la población para propósitos sociales.	3 242,525.25	5.00%
526	PENSIONES Y JUBILACIONES	Asignaciones para el pago a pensionistas y jubilados o a sus familiares, que cubre el gobierno federal, estatal y municipal, o bien el instituto de seguridad correspondiente, conforme al régimen legal establecido.	8 732,891.00	2.68%

III) NOTAS AL ESTADO DE VARIACIÓN EN LA HACIENDA PÚBLICA

EVHP 1.- Patrimonio Contribuido

CUENTA	DESCRIPCIÓN	SALDO INICIAL	SALDO FINAL	VARIACIONES
31	PATRIMONIO CONTRIBUIDO	28,403,585.25	28,403,585.26	0.00
311	APORTACIONES	28,403,585.25	28,403,585.26	0.00

EVHP 2.- Patrimonio Generado

CUENTA	DESCRIPCIÓN	SALDO INICIAL	SALDO FINAL	VARIACIONES
32	HACIENDA PÚBLICA /PATRIMONIO GENERADO	387,101,398.83	420,374,774.04	-33,273,377.21
321	Resultado del Ejercicio (Ahorro/ Desahorro)	31,331,846.50	44,680,523.43	-13,328,276.93

322	RESULTADOS DE EJERCICIOS ANTERIORES	363,936,798.93	363,936,798.93	0.00
325	RECTIFICACIONES DE RESULTADOS DE EJERCICIOS ANTERIORES	-8,167,248.60	11,777,451.68	3,610,203.08
3252	CAMBIOS POR ERRORES CONTABLES	-8,167,248.60	11,777,451.68	3,610,203.08

IV) NOTAS AL ESTADO DE FLUJOS DE EFECTIVO

Efectivo y equivalentes

EFE 1.- El análisis de los saldos inicial y final que figuran en la última parte del Estado de Flujo de Efectivo en la cuenta de efectivo y equivalentes es como sigue:

	Al 30 de Septiembre 2022	Al 01 enero de 2022
Efectivo en Bancos –Tesorería	\$52,568,185.35	\$-6,010,814.10
Efectivo en Bancos- Dependencias	\$0.00	\$0.00
Inversiones temporales (hasta 3 meses)	\$0.00	\$0.00
Fondos Fijos de Caja	\$0.00	\$0.00
Depósitos de fondos de terceros y otros	\$3,987.50	\$3,987.50
Total de Efectivo y Equivalentes	\$52,572,172.85	\$-6,006,826.60

EFE 2.- Bienes Muebles e Inmuebles

Las adquisiciones de bienes muebles e inmuebles fueron pagadas en una exhibición y se muestran a continuación por el periodo del 1 julio al 30 de septiembre de 2022

CUENTA	DESCRIPCION	SALDO INICIAL	SALDO FINAL	FLUJO
123	BIENES INMUEBLES, INFRAESTRUCTURA Y CONSTRUCCIONES EN PROCESO	365,392,881.18	360,143,070.86	14,750,189.68
1231	TERRENOS	67,786.06	67,786.06	0.00
1233	Edificios no Habitacionales	25,451,574.40	25,451,574.40	0.00
1235	CONSTRUCCIONES EN PROCESO EN BIENES DE DOMINIO PÚBLICO	273,364,581.79	288,073,913.35	14,709,331.56

1238	CONSTRUCCIONES EN PROCESO EN BIENES PROPIOS	65,917,775.56	65,958,533.68	40,858.12
1239	OTROS BIENES INMUEBLES	591,163.37	591,163.37	0.00
124	BIENES MUEBLES	45,371,754.70	45,751,132.15	379,377.45
1241	MOBILIARIO Y EQUIPO DE ADMINISTRACIÓN	6,910,613.07	7,111,282.79	200,679.72
1242	MOBILIARIO Y EQUIPO EDUCACIONAL Y RECREATIVO	631,496.36	755,782.49	124,286.13
1243	EQUIPO E INSTRUMENTAL MÉDICO Y DE LABORATORIO	138,234.35	138,234.35	0.00
1244	Vehículos y Equipo de Transporte	29,570,979.63	29,570,979.63	0.00
1245	EQUIPO DE DEFENSA Y SEGURIDAD	57,123.00	57,123.00	0.00
1246	MAQUINARIA, OTROS EQUIPOS Y HERRAMIENTAS	7,333,951.69	7,388,363.29	54,411.60
1247	COLECCIONES, OBRAS DE ARTE Y OBJETOS VALIOSOS	531,598.60	531,598.60	0.00
1248	ACTIVOS BIOLÓGICOS	197,760.00	197,760.00	0.00

EFE 3.- Conciliación de los Flujos de Efectivo.

	2022	2021
Ahorro/Desahorro antes de rubros Extraordinarios	\$ 44,660,523.43	\$35,545,812.58
<i>Movimientos de partidas (o rubros) que no afectan al efectivo.</i>		
Depreciación	\$ _____	\$ _____
Amortización	\$ _____	\$ _____
Incrementos en las provisiones	\$ _____	\$ _____
Incremento en inversiones producido por revaluación	(\$ _____)	(\$ _____)
Ganancia/pérdida en venta de propiedad, planta y equipo	(\$ _____)	(\$ _____)
Incremento en cuentas por cobrar	(\$ _____)	(\$ _____)
Partidas extraordinarias	(\$ _____)	(\$ _____)

V) CONCILIACIÓN ENTRE LOS INGRESOS PRESUPUESTARIOS Y CONTABLES, ASÍ COMO ENTRE LOS EGRESOS PRESUPUESTARIOS Y LOS GASTOS CONTABLES

EA 4 Trimestral.- Conciliación de Ingresos y Egresos

MUNICIPIO DE PARRAS COAHUILA		
Conciliación entre los Ingresos Presupuestarios y Contables		
Correspondiente del 1 de Julio al 30 de Septiembre 2022		
(Cifras en pesos)		
1. Ingresos Presupuestarios		\$15,148,520.85
2. Más ingresos contables no presupuestarios		\$0
Incremento por variación de inventarios	\$0	
Disminución del exceso de estimaciones por pérdida o deterioro u obsolescencia	\$0	
Disminución del exceso de provisiones	\$0	
Otros ingresos y beneficios varios	\$0	
Otros ingresos contables no presupuestarios	\$0	
3. Menos ingresos presupuestarios no contables		\$0
Productos de capital	\$0	
Aprovechamientos capital	\$0	
Ingresos derivados de financiamientos	\$0	
Otros Ingresos presupuestarios no contables	\$0_	
4. Ingresos Contables (4 = 1 + 2 - 3)		\$15,148,520.85

MUNICIPIO DE PARRAS COAHUILA

Conciliación entre los Egresos Presupuestarios y los Gastos Contables

Correspondiente del 01 de Julio al 30 de Septiembre 2022

1. Total de egresos (presupuestarios)		\$ 55,894,375.85
--	--	-------------------------

2. Menos egresos presupuestarios no contables		\$16,053,665.82
Mobiliario y equipo de administración	\$200,679.72	
Mobiliario y equipo educacional y recreativo	\$124,286.13	
Equipo e instrumental médico y de laboratorio	\$0	
Vehículos y equipo de transporte	\$0	
Equipo de defensa y seguridad	\$0	
Maquinaria, otros equipos y herramientas	\$54,411.60	
Activos biológicos	\$0	
Bienes inmuebles	\$0	
Activos intangibles	\$10,860.40	
Obra pública en bienes propios	\$40,858.12	
Obra pública en Bienes de dominio público	\$14,709,331.56	
Acciones y participaciones de capital	\$0	
Compra de títulos y valores	\$0	
Inversiones en fideicomisos, mandatos y otros análogos	\$0	
Provisiones para contingencias y otras erogaciones especiales	\$0	
Amortización de la deuda pública	\$913,438.29	
Adeudos de ejercicios fiscales anteriores (ADEFAS)	\$0	
Otros Egresos Presupuestales No Contables	\$0	

3. Más gastos contables no presupuestales		\$0
Estimaciones, depreciaciones, deterioros, obsolescencia y amortizaciones	\$0	
Provisiones	\$0	
Disminución de inventarios	\$0	
Aumento por insuficiencia de estimaciones por pérdida o deterioro u obsolescencia	\$0	
Aumento por insuficiencia de provisiones	\$0	
Otros Gastos	\$0	
Otros Gastos Contables No Presupuestales	\$0	

4. Total de Gasto Contable (4 = 1 - 2 + 3)

\$39,840,710.04

EA 4 Acumulativa.- Conciliación de Ingresos y Egresos

MUNICIPIO DE PARRAS COAHUILA		
Conciliación entre los Ingresos Presupuestarios y Contables		
Correspondiente del 1 de Enero al 30 de Septiembre 2022		
(Cifras en pesos)		
1. Ingresos Presupuestarios		\$159,890,729.51

2. Más ingresos contables no presupuestarios		\$0
Incremento por variación de inventarios	\$0	
Disminución del exceso de estimaciones por pérdida o deterioro u obsolescencia	\$0	
Disminución del exceso de provisiones	\$0	
Otros ingresos y beneficios varios	\$0	
Otros ingresos contables no presupuestarios	\$0	

3. Menos ingresos presupuestarios no contables		\$0
Productos de capital	\$0	
Aprovechamientos capital	\$0	
Ingresos derivados de financiamientos	\$0	
Otros Ingresos presupuestarios no contables	\$0	

4. Ingresos Contables (4 = 1 + 2 - 3)

\$159,890,729.51

MUNICIPIO DE PARRAS COAHUILA		
Conciliación entre los Egresos Presupuestarios y los Gastos Contables		
Correspondiente del 01 de Enero al 30 de Septiembre 2022		

1. Total de egresos (presupuestarios)		\$ 136,696,981.99
--	--	--------------------------

2. Menos egresos presupuestarios no contables		\$21,466,775.91
Mobiliario y equipo de administración	\$323,042.71	
Mobiliario y equipo educacional y recreativo	\$130,724.11	
Equipo e instrumental médico y de laboratorio	\$0	
Vehículos y equipo de transporte	\$0	
Equipo de defensa y seguridad	\$0	
Maquinaria, otros equipos y herramientas	\$234,019.51	
Activos biológicos	\$0	
Bienes inmuebles	\$0	
Activos intangibles	\$22,869.40	
Obra pública en bienes propios	\$2,900,188.12	
Obra pública en Bienes de dominio público	\$15,420,096.77	
Acciones y participaciones de capital	\$0	
Compra de títulos y valores	\$0	
Inversiones en fideicomisos, mandatos y otros análogos	\$0	
Provisiones para contingencias y otras erogaciones especiales	\$0	
Amortización de la deuda pública	\$2,435,835.29	
Adeudos de ejercicios fiscales anteriores (ADEFAS)	\$0	
Otros Egresos Presupuestales No Contables	\$0	

3. Más gastos contables no presupuestales		\$0
Estimaciones, depreciaciones, deterioros, obsolescencia y amortizaciones	\$0	
Provisiones	\$0	
Disminución de inventarios	\$0	
Aumento por insuficiencia de estimaciones por pérdida o deterioro u obsolescencia	\$0	
Aumento por insuficiencia de provisiones	\$0	
Otros Gastos	\$0	
Otros Gastos Contables No Presupuestales	\$0	

4. Total de Gasto Contable (4 = 1 - 2 + 3)	
---	--

\$115,230,206.08

Nota de Gestión Administrativa 17

*Bajo protesta de decir verdad declaramos que los Estados Financieros y sus notas, son razonablemente correctos y son responsabilidad del emisor

b) NOTAS DE MEMORIA (CUENTAS DE ORDEN)

Las cuentas que se manejan para efectos de estas notas son las siguientes:

Cuentas de Orden Contables y Presupuestarias:

Contables:

7.1 Valores

7.2 Emisión de obligaciones

7.3 Aavales y garantías

7.4 Juicios

7.5 Contratos para Inversión Mediante Proyectos para Prestación de Servicios (PPS) y Similares

7.6 Bienes concesionados o en comodato

MUNICIPIO DE PARRAS COAHUILA Del 01 de Enero al 30 de Septiembre de 2022 CUENTAS DE ORDEN CONTABLES				
CUENTA	SALDO INICIAL	CARGOS	ABONOS	SALDO FINAL
7 CUENTAS DE ORDEN CONTABLES	0	0	0	0
7.1 VALORES	0	0	0	0
7.1.1 Valores en Custodia	0	0	0	0
7.1.2 Custodia de Valores	0	0	0	0
7.1.3 Instrumentos de Crédito Prestados a Formadores de Mercado	0	0	0	0
7.1.4 Préstamo de Instrumentos de Crédito a Formadores de Mercado y su Garantía	0	0	0	0
7.1.5 Instrumentos de Crédito Recibidos en Garantía de los Formadores de Mercado	0	0	0	0
7.1.6 Garantía de Créditos Recibidos de los Formadores de Mercado	0	0	0	0
7.2 EMISION DE OBLIGACIONES	0	0	0	0
7.2.1 Autorización para la Emisión de Bonos, Títulos y Valores de la Deuda Pública Interna	0	0	0	0
7.2.2 Autorización para la Emisión de Bonos, Títulos y Valores de la Deuda Pública Externa	0	0	0	0
7.2.3 Emisiones Autorizadas de la Deuda Pública Interna y Externa	0	0	0	0
7.2.4 Suscripción de Contratos de Préstamos y Otras Obligaciones de la Deuda Pública Interna	0	0	0	0
7.2.5 Suscripción de Contratos de Préstamos y Otras Obligaciones de la Deuda Pública Externa	0	0	0	0
7.2.6 Contratos de Préstamos y Otras Obligaciones de la Deuda Pública Interna y Externa	0	0	0	0
7.3 AVALES Y GARANTIAS	0	0	0	0
7.3.1 Aavales Autorizados	0	0	0	0
7.3.2 Aavales Firmados	0	0	0	0
7.3.3 Fianzas y Garantías Recibidas por Deudas a Cobrar	0	0	0	0

7.3.4 Fianzas y Garantías Recibidas	0	0	0	0
7.3.5 Fianzas Otorgadas para Respaldo Obligaciones no Fiscales del Gobierno	0	0	0	0
7.3.6 Fianzas Otorgadas del Gobierno para Respaldo Obligaciones no Fiscales	0	0	0	0
7.4 JUICIOS	0	0	0	0
7.4.1 Demandas Judicial en Proceso de Resolución	0	0	0	0
7.4.2 Resolución de Demandas en Proceso Judicial	0	0	0	0
7.5 INVERSION MEDIANTE PROYECTOS PARA PRESTACION DE SERVICIOS (PPS) Y SIMILARES	0	0	0	0
7.5.1 Contratos para Inversión Mediante Proyectos para Prestación de Servicios (PPS) y Similares	0	0	0	0
7.5.2 Inversión Pública Contratada Mediante Proyectos para Prestación de Servicios (PPS) y Similares	0	0	0	0
7.6 BIENES EN CONCESIONADOS O EN COMODATO	0	0	0	0
7.6.1 Bienes Bajo Contrato en Concesión	0	0	0	0
7.6.2 Contrato de Concesión por Bienes	0	0	0	0
7.6.3 Bienes Bajo Contrato en Comodato	0	0	0	0
7.6.4 Contrato de Comodato por Bienes	0	0	0	0

Nota 1: Aquí deberá darse el ente público la información correspondiente al periodo que corresponda el informe de estado de gestión financiera. Nota 2: Las cuentas de orden corrientes se fijadas de acuerdo con las mínimas recomendadas, se podrán adoptar otras de acuerdo con las necesidades de los entes públicos, incluidas las cuentas de orden de carácter administrativo, jurídico o histórico.

Nota de Gestión Administrativa 17

"Bajo protesta de decir verdad declaramos que los Estados Financieros y sus notas, son razonablemente correctos y son responsabilidad del emisor"

Presupuestarias:

8.1 Cuentas de ingresos

8.2 Cuentas de egresos

MUNICIPIO DE PARRAS COAHUILA				
Del 01 de Enero al 30 de Septiembre 2022				
CUENTAS DE ORDEN PRESUPUESTALES				
CUENTA	SALDO INICIAL	CARGOS	ABONOS	SALDO FINAL
8 CUENTAS DE ORDEN PRESUPUESTARIAS	0.00	1,321,449,795.07	1,321,449,795.07	0.00
8.1 LEY DE INGRESOS	0.00	417,670,046.08	417,670,046.08	0.00
8.1.1 Ley de Ingresos Estimada	0.00	204,227,361	0.00	204,227,361
8.1.2 Ley de Ingresos por Ejecutar	0.00	106,721,342.64	204,227,361	97,506,018.46
8.1.3 Modificaciones a la Ley de Ingresos Estimada	0.00	0.00	0.00	0.00
8.1.4 Ley de Ingresos Devengada	0.00	106,721,342.54	106,721,342.54	0.00
8.1.5 Ley de Ingresos Recaudada	0.00	0.00	106,721,342.54	106,721,342.54
8.2 PRESUPUESTO DE EGRESOS	0.00	903,779,748.99	903,779,748.99	0.00
8.2.1 Presupuesto de Egresos Aprobado	0.00	0.00	204,227,361.00	204,227,361.00
8.2.2 Presupuesto de Egresos por Ejercer	0.00	366,386,691.63	295,869,157.13	70,517,534.50
8.2.3 Modificaciones al Presupuesto de Egresos Aprobado	0.00	162,159,330.63	162,159,330.63	0.00
8.2.4 Presupuesto de Egresos Comprometido	0.00	133,709,826.50	80,802,606.13	52,907,220.37
8.2.5 Presupuesto de Egresos Devengado	0.00	80,802,606.13	80,802,606.13	0.00
8.2.6 Presupuesto de Egresos Ejercido	0.00	80,802,606.13	79,918,687.97	893,918.16
8.2.7 Presupuesto de Egresos Pagado	0.00	79,918,687.97	0.00	79,918,687.97

Nota: Aquí podrá ponerse el sello o la información correspondiente al servicio que consultó el sistema de cuentas de gestión financiera.

Nota de Gestión Administrativa 17

De conformidad con la nota de gestión administrativa número 17 la Información Contable deberá estar firmada en cada página de la misma e incluir al final la siguiente leyenda: "Bajo protesta de decir verdad declaramos que los Estados Financieros y sus notas, son razonablemente correctos y son responsabilidad del emisor"

c) NOTAS DE GESTIÓN ADMINISTRATIVA

1. Introducción

Los Estados Financieros de los entes públicos, proveen de información financiera a los principales usuarios de la misma, al Congreso y a los ciudadanos.

El objetivo del presente documento es la revelación del contexto y de los aspectos económicos-financieros más relevantes que influyeron en las decisiones del periodo, y que deberán ser considerados en la elaboración de los estados financieros para la mayor comprensión de los mismos y sus particularidades.

De esta manera, se informa y explica la respuesta del municipio de Parras de la Fuente Coahuila a las condiciones relacionadas con la información financiera de cada periodo de gestión; además, de exponer aquellas políticas que podrían afectar la toma de decisiones en periodos posteriores.

2. Panorama Económico y Financiero

El municipio de Parras de la Fuente Coahuila para efectos de operación y actividad económica financiera tiene su principal fuente de financiamiento en el rubro de aportaciones y participaciones por parte de la federación atreves Estado, así como de los impuesto, derechos y aprovechamientos de tipo corriente provenientes de los ingresos y otros beneficios cobrados a la ciudadanía.

3. Autorización, Historia, organización y objetivo social

LA Villa de Santa María de las Parras fue fundada el 18 de febrero de 1598, en 1789 deja de pertenecer a la provincia de Nueva Vizcaya para formar parte de Coahuila y fu elevada a la categoría de Ciudad, el 11 de febrero de 1868.

El ente público es establecido por una legislación específica, la cual determina los objetivos de la misma, su ámbito de acción y sus limitaciones, así mismo, el ente público es aquel que tiene las atribuciones para asumir derechos, y contraer obligaciones derivadas de las facultades que le confieren los marcos jurídicos y técnicos que le apliquen; es decir, que maneje, utilice, recaude, ejecute o administre recursos públicos.

4. Organización y Objeto Social

Se informará sobre:

- a) Objeto social. Bienestar de los ciudadanos
- b) Principal actividad. Prestación de servicios públicos
- c) Ejercicio fiscal. El periodo constitucional del Municipio de Parras, es de tres años a partir del 1 de enero de 2022 y hasta el 31 de diciembre de 2024.
- d) Régimen jurídico. Administración Municipal con personalidad jurídica propia
- e) Consideraciones fiscales del ente: ISR, ISN, otras retenciones
- f) Estructura organizacional básica. El Municipio está conformado por un Presidente Municipal, 2 Síndicos y 11 Regidores, esto de conformidad con el artículo 24 del Código Electoral del Estado de Coahuila de Zaragoza.
- g) Fideicomisos, mandatos y análogos de los cuales es fideicomitente o fideicomisario. No aplica para el Municipio

5. Bases de Preparación de los Estados Financieros

Los Estados Financieros fueron preparados en base a la Ley de Contabilidad Gubernamental y la Normatividad emitida por la CONAC.

6. Políticas de Contabilidad Significativas

A) Es necesario que cada ente público cuente con un sistema de registro contable que permita al usuario identificar de forma individual el registro de las operaciones en las cuentas presupuestarias; de balance y de actividades correspondientes; así como generar registros a diferentes niveles de agrupación, para lo cual el Municipio cuenta con el sistema denominado Sistema Integral de Información Financiera (SIIF) el cual se encuentra operando desde el 01 de enero de 2003.

B) De conformidad con el Código Municipal para el estado de Coahuila y las Normas de Información Financiera Gubernamental, la Administración Municipal utiliza el método de registro devengado (acumulativo), esto es, el ingreso devengado, es el momento contable que se realiza cuando existe jurídicamente el derecho de cobro (reformado el 8 de agosto de 2013, para quedar como devengado-recaudado), el gasto devengado, es el momento contable que refleja el reconocimiento de una obligación de pago a favor de terceros para la recepción por la recepción de conformidad de bienes, servicios y obra pública contratada; así como de las obligaciones que derivan de tratados, leyes, decretos, resoluciones y sentencias definitivas.

C) El registro de operaciones de efectúa al valor que tienen en el momento de realizarse, por lo que las cifras de los estados financieros no reflejan los cambios en el poder adquisitivo de la moneda de conformidad con lo establecido en la Norma de Información D-3 y la NIFG correspondiente.

D) La Administración Municipal tampoco reconoce la depreciación dentro de sus políticas contables, cuando el objetivo de esta es distribuir de manera sistemática y razonable el costo de los activos fijos tangibles, menos el valor de desecho, si lo tienen, entre la vida útil estimada del bien.

E) La consistencia en el registro de operaciones entre entes públicos es significativa, de manera que la información financiera pueda ser comparada, así como el tratamiento contable de los registros que deben permanecer a través del tiempo, en tanto no cambie la sustancia económica de las operaciones de la originan, así entonces, el Ayuntamiento con estricto apego a las normas de información financiera gubernamental registra el total de sus operaciones.

7. Posición en Moneda Extranjera y Protección por Riesgo Cambiario

Se informará sobre:

Este municipio no tiene Activos o Pasivos en moneda extranjera.

8. Reporte Analítico del Activo

Respecto a este punto se comenta que se está trabajando para establecer el método de depreciación, la tasa a aplicar así como los criterios de aplicación.

Adicionalmente, se deben incluir las explicaciones de las principales variaciones en el activo, en cuadros comparativos como sigue:

El Municipio no tuvo variaciones significativas en el activo al 30 de Septiembre de 2022

9. Fideicomisos, Mandatos y Análogos

El Municipio al 30 de Septiembre de 2022, no tiene Fideicomisos, Mandatos y Análogos.

10. Reporte de la Recaudación

DESCRIPCIÓN	MONTO DEL 1 DE ENERO AL 30 DE SEPTIEMBRE 2022
INGRESOS	159,890,729.51
INGRESOS DE LA GESTION	45,910,024.44
IMPUESTOS	27,292,628.81
IMPUESTOS SOBRE EL PATRIMONIO	25,524,733.61
ACCESORIOS DE IMPUESTOS	468,471.90
OTROS IMPUESTOS	1,299,423.30
DERECHOS	10,710,457.82
DERECHOS POR PRESTACIÓN DE SERVICIOS	7,014,892.92
ACCESORIOS DE DERECHOS	90,862.50
OTROS DERECHOS	3,604,702.40
PRODUCTOS DE TIPO CORRIENTE	2,482,576.82
PRODUCTOS DERIVADOS DEL USO Y APROVECHAMIENTO DE BIENES NO SUJETOS A RÉGIMEN DE DOMINIO PÚBLICO	2,482,576.82
APROVECHAMIENTOS DE TIPO CORRIENTE	5,424,360.99
OTROS APROVECHAMIENTOS	5,424,360.99
PARTICIPACIONES, APORTACIONES, TRANSFERENCIAS, ASIGNACIONES, SUBSIDIOS Y OTRAS AYUDAS	113,980,705.07
PARTICIPACIONES Y APORTACIONES	113,980,705.07
PARTICIPACIONES	113,980,705.07

11. Información sobre la Deuda y el Reporte Analítico de la Deuda

El Saldo de la deuda pública contraída con el Banco Nacional de Obras y Servicios Públicos, S.N. C. al 30 de septiembre de 2022 es de \$ 1,523,677.59

Fue contratada el 20 de agosto de 2012 por un monto de \$29, 593,000.00 a un plazo de 10 años.

12. Calificaciones otorgadas

El Municipio de parras no ha sido sujeto a una calificación crediticia.

13. Proceso de Mejora

Se informará de:

- a) Principales Políticas de control interno. Se han implementado mecanismos de control interno que permiten al municipio establecer una mejora en los procesos, actualmente se trabaja en la implementación de políticas de depuración contable en atención a la metodología para la depuración de errores contables de los entes públicos del estado de Coahuila de Zaragoza emitida por el Consejo de Armonización Contable del Estado de Coahuila.

- b) Medidas de desempeño financiero, metas y alcance. El municipio de Parras de la Fuente Coahuila actualmente desarrolla políticas que permiten cumplir con las obligaciones o deudas contraídas en esta administración y anteriores, adicionalmente el municipio se encuentra en el proceso de integración para la entrega-recepción y el cierre de la administración en función del Plan Municipal de Desarrollo.

14. Información por Segmentos

No se presenta la información por segmentos.

15. Eventos Posteriores al Cierre

El Municipio no tiene eventos significativos que pudieran afectar los estados financieros posteriores a la fecha de cierre.

16. Partes Relacionadas

El municipio no cuenta con partes relacionadas que pudieran ejercer influencia significativa sobre la toma de decisiones financieras y operativas.

17. Depuración de saldos en Activo y Pasivo

Se realizó depuración de saldos en las cuentas de activo como lo es en la cuenta de Activo y Pasivo de los saldos contrarios a su naturaleza derivado del pliego de observación número de oficio ASE-03978-2022 fecha del 20 de junio 2022.

CUENTA	NOMBRE	JUNIO 2022	2022
1111208	FONDOS FIJO CAJA EMPLEADOS	115,201.38	115,240.28
1112105	BANCOS	19,461,213.96	52,396,439.15
112390204	OTROS DEUDORES - CONTRIBUYENTES	1,334,209.24	1,370,189.33
11239208	GASTOS A COMPROBAR - EMPLEADOS	2,587,374.90	2,640,143.41
11239210	GASTOS A COMPROBAR - OTROS	653,923.22	661,609.84
11241	CONTRIBUCIONES POR COBRAR	-9,241.56	0.00
11243	DERECHOS POR COBRAR	-3,805.00	0.00
11245	APROVECHAMIENTOS POR COBRAR	-32,160.00	0.00
1126207	PRESTAMOS AL SECTOR PRIVADO - DIRECCION	-3,000.00	0.00
1126208	PRESTAMOS AL SECTOR PRIVADO - EMPLEADOS	906,750.72	946,302.84
1131100	ANTICIPO A PROVEEDORES - PRESTADORES DE SERVICIO	497,818.85	745,304.71
1131111	ANTICIPO A PROVEEDORES - PRESTADORES DE SERVICIO	18,421,492.23	18,437,478.17
1131112	ANTICIPO A PROVEEDORES - PROVEEDORES	10,574,911.54	10,864,583.19
211108	SERVICIOS PERSONALES POR PAGAR A CORTO PLAZO- EMPLEADOS	195,188.99	205,188.99
2112100	PROVEEDORES POR PAGAR A CORTO PLAZO - PRESTADORES DE SERVICIO	3,948,772.15	1,388,555.48
2112111	PROVEEDORES POR PAGAR A CORTO PLAZO - PRESTADORES DE SERVICIO	1,402,090.92	1,927,374.01
211212	PROVEEDORES POR PAGAR A CORTO PLAZO - PROVEEDORES	401,946.47	1,395,663.50
21190266111	CUENTAS ACUMULADAS POR COMPRAS A CREDITO - PRESTADORES DE SERVICIO	-1,283,056.77	431,359.15

Nota de Gestión Administrativa 17

"Bajo protesta de decir verdad declaramos que los Estados Financieros y sus notas, son razonablemente correctos y son responsabilidad del emisor"

INFORMACIÓN CONTABLE
XVI.- BALANZA DE COMPROBACIÓN
TRIMESTRAL

PRESENCIA MUNICIPAL DE FARMAS DE LA FUENTE

Balance de Cuentas

Del 01 de julio al 30 de septiembre de 2022

(Cifras en Pesos)

CÓDIGO	CUENTA CONTABLE	SALDO INICIAL	CARGOS	ABONOS	SALDO FINAL
1	ACTIVO	473,714,435.32	171,280,212.14	123,412,818.82	425,846,441.00
1.1	ACTIVO CIRCULANTE	41,761,287.09	156,719,936.61	122,412,818.82	95,454,168.29
1.1.1	EFFECTIVO Y EQUIVALENTES	19,026,939.79	88,073,747.23	88,097,403.14	31,056,195.59
1.1.1.1	EFFECTIVO	16,239.39	36.99	0.00	16,276.38
1.1.1.2	BANCO DE TESORERÍA	19,010,700.40	88,037,710.23	88,097,403.14	30,983,297.03
1.1.1.3	BANCO DE CORRIENCIAS Y OTROS	0.00	0.00	0.00	0.00
1.1.1.4	INVERSIONES TEMPORALES (HASTA 3 MESES)	0.00	0.00	0.00	0.00
1.1.1.5	FONDOS DE ALIENACIÓN EMPÉFICA	0.00	0.00	0.00	0.00
1.1.1.6	DEPOSITOS DE FONDOS DE TERCEROS EN GARANTÍA Y/O ADMINISTRACIÓN	3,807.00	0.00	0.00	3,807.00
1.1.1.9	OTROS EFFECTIVOS Y EQUIVALENTES	0.00	0.00	0.00	0.00
1.1.2	DERECHOS A RECIBIR EFFECTIVO O EQUIVALENTES	12,001,209.93	58,307,138.78	58,091,318.58	12,209,029.13
1.1.2.1	INVERSIONES FINANCIERAS DE CORTO PLAZO	0.00	0.00	0.00	0.00
1.1.2.2	CUENTAS POR COBRAR A CORTO PLAZO	77,891.19	28,028,999.42	28,029,699.12	77,891.19
1.1.2.3	DEUDORES DIVERSOS POR COBRAR A CORTO PLAZO	18,074,437.85	438,785.45	29,060.46	18,212,452.84
1.1.2.4	INGRESOS POR RECUPERAR A CORTO PLAZO	45,200.00	17,238,210.90	17,183,163.99	0.00
1.1.2.5	DEUDORES POR ANTICIPOS DE LA TESORERÍA A CORTO PLAZO	0.00	0.00	0.00	0.00
1.1.2.8	PRESTAMOS OTORGADOS A CORTO PLAZO	1,893,791.72	231,184.12	188,632.80	1,936,335.94
1.1.2.9	OTROS DERECHOS A RECIBIR EFFECTIVO O EQUIVALENTES A CORTO PLAZO	3,000.00	0.00	0.00	3,000.00
1.1.3	DERECHOS A RECIBIR BIENES O SERVICIOS	30,433,333.31	80,000.00	23,998.18	30,435,335.13
1.1.3.1	ANTICIPO A PROMOTORIAS POR ADQUISICIÓN DE BIENES INMUEBLES Y PRESTACIÓN DE SERVICIOS A CORTO PLAZO	29,871,647.62	80,000.00	12,942.18	30,238,705.44
1.1.3.2	ANTICIPO A PROMOTORIAS POR ADQUISICIÓN DE BIENES INMUEBLES Y MUEBLES A CORTO PLAZO	0.00	0.00	0.00	0.00
1.1.3.3	ANTICIPO A PROMOTORIAS POR ADQUISICIÓN DE BIENES INMUEBLES Y MUEBLES A CORTO PLAZO	0.00	0.00	0.00	0.00
1.1.3.4	ANTICIPO A CONTRATISTAS POR OBRAS PÚBLICAS A CORTO PLAZO	486,685.69	0.00	13,056.00	473,629.69
1.1.3.9	OTROS DERECHOS A RECIBIR BIENES O SERVICIOS A CORTO PLAZO	0.00	0.00	0.00	0.00
1	INVENTARIOS	0.00	0.00	0.00	0.00
1.1	INVENTARIO DE MERCANCIAS PARA VENTA	0.00	0.00	0.00	0.00
1.1.1	INVENTARIO DE MERCANCIAS TERMINADAS	0.00	0.00	0.00	0.00
1.1.2	INVENTARIO DE MERCANCIAS EN PROCESO DE ELABORACIÓN	0.00	0.00	0.00	0.00
1.1.3	INVENTARIO DE MATERIAS PRIMAS, MATERIALES Y SUMINISTROS PARA PRODUCCIÓN	0.00	0.00	0.00	0.00
1.1.4	BIENES EN TRANSITO	0.00	0.00	0.00	0.00
1.1.5	ALMACÉNES	0.00	0.00	0.00	0.00
1.1.5.1	ALMACÉN DE MATERIALES Y SUMINISTROS DE CONSUMO	0.00	0.00	0.00	0.00
1.1.6	ESTIMACIÓN POR PÉRDIDA O DETERIORO DE ACTIVOS CIRCULANTES	0.00	0.00	0.00	0.00
1.1.6.1	ESTIMACIONES PARA CUENTAS INCOBRABLES POR DERECHOS A RECIBIR EFFECTIVO O EQUIVALENTES	0.00	0.00	0.00	0.00
1.1.6.2	ESTIMACIONES POR DETERIORO DE INVENTARIOS	0.00	0.00	0.00	0.00
1.1.7	OTROS ACTIVOS CIRCULANTES	0.00	0.00	0.00	0.00
1.1.7.1	VALORES EN GARANTÍA	0.00	0.00	0.00	0.00
1.1.7.2	BIENES EN GARANTÍA (EXCLUIE DEPOSITOS DE FONDOS)	0.00	0.00	0.00	0.00
1.1.7.3	BIENES DERIVADOS DE EMBAJOS, EQUIPOS, RECURSOS MATERIALES Y DACIÓN EN PAGO	0.00	0.00	0.00	0.00
1.1.7.4	ADQUISICIÓN CON FONDOS DE TERCEROS	0.00	0.00	0.00	0.00
1.2	ACTIVO NO CIRCULANTE	431,953,148.23	15,563,275.53	0.00	416,389,872.70
1.2.1	INVERSIONES FINANCIERAS A LARGO PLAZO	0.00	0.00	0.00	0.00
1.2.1.1	INVERSIONES A LARGO PLAZO	0.00	0.00	0.00	0.00
1.2.1.2	TÍTULOS Y VALORES A LARGO PLAZO	0.00	0.00	0.00	0.00
1.2.1.3	INDECOMISOS, MANDATOS Y CONTRATOS ANALÓGOS	0.00	0.00	0.00	0.00
1.2.1.4	PARTICIPACIONES Y APORTACIONES DE CAPITAL	0.00	0.00	0.00	0.00
1.2.2	DERECHOS A RECIBIR EFFECTIVO O EQUIVALENTES A LARGO PLAZO	0.00	0.00	0.00	0.00
1.2.2.1	DEUDORES DIVERSOS POR COBRAR A LARGO PLAZO	0.00	0.00	0.00	0.00
1.2.2.2	DEUDORES DIVERSOS A LARGO PLAZO	0.00	0.00	0.00	0.00
1.2.2.3	INGRESOS POR RECUPERAR A LARGO PLAZO	0.00	0.00	0.00	0.00
1.2.2.4	PRESTAMOS OTORGADOS A LARGO PLAZO	0.00	0.00	0.00	0.00
1.2.2.9	OTROS DERECHOS A RECIBIR EFFECTIVO O EQUIVALENTES A LARGO PLAZO	0.00	0.00	0.00	0.00
1.2.3	BIENES INMUEBLES, INFRAESTRUCTURA Y CONSTRUCCIONES EN PROCESO	388,381,381.18	14,799,188.68	0.00	403,180,569.86
1.2.3.1	TERRENOS	87,796.06	0.00	0.00	87,796.06
1.2.3.2	VIVIENDAS	0.00	0.00	0.00	0.00
1.2.3.3	EDIFICIOS NO HABITACIONALES	25,451,574.40	0.00	0.00	25,451,574.40
1.2.3.4	INFRAESTRUCTURA	0.00	0.00	0.00	0.00
1.2.3.5	CONSTRUCCIONES EN PROCESO EN BIENES DE DOMINIO PÚBLICO	272,869,806.78	14,799,188.68	0.00	287,668,995.46
1.2.3.6	CONSTRUCCIONES EN PROCESO EN BIENES PROPIOS	88,917,775.50	42,808.12	0.00	88,960,583.62
1.2.3.9	OTROS BIENES INMUEBLES	281,183.37	0.00	0.00	281,183.37
1.2.4	BIENES MUEBLES	45,071,767.05	876,086.85	0.00	45,947,853.90
1.2.4.1	MOBILIARIO Y EQUIPO DE ADMINISTRACIÓN	6,910,615.87	203,079.33	0.00	7,113,695.20
1.2.4.2	MOBILIARIO Y EQUIPO EDUCACIONAL Y RECREATIVO	83,146.30	124,298.18	0.00	167,444.48
1.2.4.3	EQUIPO E INSTRUMENTAL MÉDICO Y DE LABORATORIO	128,234.25	0.00	0.00	128,234.25
1.2.4.4	VEHÍCULOS Y EQUIPO DE TRANSPORTE	25,576,979.63	0.00	0.00	25,576,979.63
1.2.4.5	EQUIPO DE OFICINA Y SEGURIDAD	87,029.00	0.00	0.00	87,029.00
1.2.4.6	MAQUINARIA, OTROS EQUIPOS Y HERRAMIENTAS	7,233,830.99	84,911.00	0.00	7,318,741.99
1.2.4.7	COLECCIONES, OBRAS DE ARTE Y OBJETOS VALIOSOS	521,989.89	0.00	0.00	521,989.89
1.2.4.9	OTROS BIENES MUEBLES	181,760.00	0.00	0.00	181,760.00
1.2.5	ACTIVOS INTANGIBLES	188,519.41	18,980.40	0.00	207,500.00
1.2.5.1	SOFTWARE	188,519.41	18,980.40	0.00	207,500.00
1.2.5.2	PATENTES, MARCAS Y DERECHOS	0.00	0.00	0.00	0.00
1.2.5.3	CONCESSIONES Y FRANCHISING	0.00	0.00	0.00	0.00
1.2.5.4	LICENCIAS	0.00	0.00	0.00	0.00
1.2.5.9	OTROS ACTIVOS INTANGIBLES	0.00	0.00	0.00	0.00
1.2.6	DEPRECIACIÓN, DETERIORO Y AMORTIZACIÓN ACUMULADA DE BIENES	0.00	0.00	0.00	0.00
1.2.6.1	DEPRECIACIÓN ACUMULADA DE BIENES INMUEBLES	0.00	0.00	0.00	0.00
1.2.6.2	DEPRECIACIÓN ACUMULADA DE BIENES MUEBLES	0.00	0.00	0.00	0.00

1.2.3	DEPRECIACIÓN ACUMULADA DE BIENES MUEBLES	0.00	0.00	0.00	0.00
1.2.4	DETERIORO ACUMULADO DE ACTIVOS BIOLÓGICOS	0.00	0.00	0.00	0.00
1.2.5	AMORTIZACIÓN ACUMULADA DE ACTIVOS INTANGIBLES	0.00	0.00	0.00	0.00
1.27	ACTIVOS DIFERIDOS	0.00	0.00	0.00	0.00
1.27.1	ESTUDIOS, FORMULACIÓN Y EVALUACIÓN DE PROYECTOS	0.00	0.00	0.00	0.00
1.27.2	DEPÓSITOS SOBRE BIENES EN RÉGIMEN DE ARRENDAMIENTO FINANCIERO	0.00	0.00	0.00	0.00
1.27.3	GASTOS PAGADOS POR ADELANTADO A LARGO PLAZO	0.00	0.00	0.00	0.00
1.27.4	INTÉRSE A LARGO PLAZO	0.00	0.00	0.00	0.00
1.27.5	BENEFICIOS AL RETIRO DE EMPLEADOS PAGADOS POR ADELANTADO	0.00	0.00	0.00	0.00
1.27.9	OTROS ACTIVOS DIFERIDOS	0.00	0.00	0.00	0.00
1.28	ESTIMACIONES POR PERDIDA O DETERIORO DE ACTIVOS NO CIRCULANTES	0.00	0.00	0.00	0.00
1.28.1	ESTIMACIONES POR PERDIDA DE CUENTAS INCOBRABLES DE EQUIVOCOS POR COBRAR A LARGO PLAZO	0.00	0.00	0.00	0.00
1.28.2	ESTIMACIONES POR PERDIDA DE CUENTAS INCOBRABLES DE DEUDOS OVERTOS POR COBRAR A LARGO PLAZO	0.00	0.00	0.00	0.00
1.28.3	ESTIMACIONES POR PERDIDA DE CUENTAS INCOBRABLES DE INGRESOS POR COBRAR A LARGO PLAZO	0.00	0.00	0.00	0.00
1.28.4	ESTIMACIONES POR PERDIDA DE CUENTAS INCOBRABLES DE PRÉSTAMOS OTORGADOS A LARGO PLAZO	0.00	0.00	0.00	0.00
1.28.9	ESTIMACIONES POR PERDIDA DE OTRAS CUENTAS INCOBRABLES A LARGO PLAZO	0.00	0.00	0.00	0.00
1.29	OTROS ACTIVOS CIRCULANTES	0.00	0.00	0.00	0.00
1.29.1	DICHOS EN CONCESIÓN	0.00	0.00	0.00	0.00
1.29.2	BIENES EN ARRENDAMIENTO FINANCIERO	0.00	0.00	0.00	0.00
1.29.3	BIENES EN COMODATO	0.00	0.00	0.00	0.00
2	PASIVO	87,208,422.23	87,163,897.79	83,737,112.89	72,781,488.14
2.1	PASIVO CIRCULANTE	87,208,422.23	87,163,897.79	83,737,112.89	72,781,488.14
2.1.1	CUENTAS POR PAGAR A CORTO PLAZO	48,321,510.94	64,115,369.84	79,184,248.69	64,196,426.09
2.1.1.1	SERVICIOS PERSONALES POR PAGAR A CORTO PLAZO	221,711.86	22,158,289.91	22,198,214.31	231,790.99
2.1.1.2	PROVEEDORES POR PAGAR A CORTO PLAZO	5,945,784.93	14,902,514.89	13,821,318.11	4,824,285.35
2.1.1.3	CONTRATISTAS POR OBRAS PÚBLICAS POR PAGAR A CORTO PLAZO	901,671.89	14,000,993.90	14,730,810.49	741,580.98
2.1.1.4	PARTICIPACIONES Y APORTACIONES POR PAGAR A CORTO PLAZO	0.00	0.00	0.00	0.00
2.1.1.9	TRANSFERENCIAS OTORGADAS POR PAGAR A CORTO PLAZO	1,278,981.92	2,495,922.94	1,462,905.11	462,605.90
2.1.1.99	INTERESES, COMISIONES Y OTROS GASTOS DE LA DEUDA PÚBLICA POR PAGAR A CORTO PLAZO	699,394.74	24,694.94	24,694.94	809,104.21
2.1.2	RETENCIONES Y CONTRIBUCIONES POR PAGAR A CORTO PLAZO	30,424,083.24	5,882,172.28	10,268,995.80	28,072,812.59
2.1.2.1	DÉBITO LÍQUIDO DE LA LEY DE REMBORSO POR PAGAR A CORTO PLAZO	0.12	0.00	10.12	0.00
2.1.2.9	OTRAS CUANTÍAS POR PAGAR A CORTO PLAZO	8,833,216.62	4,879,325.63	18,120,689.21	22,847,812.59
2.1.3	DOCUMENTOS POR PAGAR A CORTO PLAZO	0.00	0.00	0.00	0.00
2.1.3.1	DOCUMENTOS COMERCIALES POR PAGAR A CORTO PLAZO	0.00	0.00	0.00	0.00
2.1.3.2	DOCUMENTOS SIN CONTRATAS POR OBRAS PÚBLICAS POR PAGAR A CORTO PLAZO	0.00	0.00	0.00	0.00
2.1.3.9	OTROS DOCUMENTOS POR PAGAR A CORTO PLAZO	0.00	0.00	0.00	0.00
2.1.4	PORCIÓN A CORTO PLAZO DE LA DEUDA PÚBLICA A LARGO PLAZO	2,407,115.98	913,439.29	0.00	1,323,877.59
2.1.4.1	PORCIÓN A CORTO PLAZO DE LA DEUDA PÚBLICA INTERNA	2,407,115.98	913,439.29	0.00	1,323,877.59
2.1.4.2	PORCIÓN A CORTO PLAZO DE LA DEUDA PÚBLICA EXTERNA	0.00	0.00	0.00	0.00
2.1.4.3	PORCIÓN A CORTO PLAZO DE ARRENDAMIENTO FINANCIERO	0.00	0.00	0.00	0.00
2.1.4.4	TÍTULOS Y VALORES A CORTO PLAZO	0.00	0.00	0.00	0.00
2.1.4.4.1	TÍTULOS Y VALORES DE LA DEUDA PÚBLICA INTERNA A CORTO PLAZO	0.00	0.00	0.00	0.00
2.1.4.4.2	TÍTULOS Y VALORES DE LA DEUDA PÚBLICA EXTERNA A CORTO PLAZO	0.00	0.00	0.00	0.00
2.1.4.5	PASIVOS DIFERIDOS A CORTO PLAZO	0.00	0.00	0.00	0.00
2.1.4.5.1	INTERESES COBRADOS POR ADELANTADO A CORTO PLAZO	0.00	0.00	0.00	0.00
2.1.4.5.2	INTERESES COBRADOS POR ADELANTADO A CORTO PLAZO	0.00	0.00	0.00	0.00
2.1.4.5.9	OTROS PASIVOS DIFERIDOS A CORTO PLAZO	0.00	0.00	0.00	0.00
2.1.5	FONDOS Y BIENES DE TERCEROS EN GARANTÍA O ADMINISTRACIÓN A CORTO PLAZO	0.00	0.00	0.00	0.00
2.1.5.1	FONDOS EN GARANTÍA A CORTO PLAZO	0.00	0.00	0.00	0.00
2.1.5.2	FONDOS EN ADMINISTRACIÓN A CORTO PLAZO	0.00	0.00	0.00	0.00
2.1.6	FONDOS CONTINGENTES A CORTO PLAZO	0.00	0.00	0.00	0.00
2.1.6.1	FONDOS DE FIDUCIARIOS, MANDATOS Y CONTRATOS JURÍDICOS A CORTO PLAZO	0.00	0.00	0.00	0.00
2.1.6.9	OTROS FONDOS DE FIDUCIARIOS EN GARANTÍA O ADMINISTRACIÓN A CORTO PLAZO	0.00	0.00	0.00	0.00
2.1.7	VALORES Y BIENES EN GARANTÍA A CORTO PLAZO	0.00	0.00	0.00	0.00
2.1.8	PROVISIONES A CORTO PLAZO	0.00	0.00	0.00	0.00
2.1.8.1	PROVISIÓN PARA DEMANDAS Y JUICIOS A CORTO PLAZO	0.00	0.00	0.00	0.00
2.1.8.2	PROVISIÓN PARA CONTINGENCIAS A CORTO PLAZO	0.00	0.00	0.00	0.00
2.1.8.3	OTRAS PROVISIONES A CORTO PLAZO	0.00	0.00	0.00	0.00
2.1.9	OTROS PASIVOS A CORTO PLAZO	5,891,791.41	2,624,481.66	9,592,810.90	7,099,021.66
2.1.9.1	RECLUTACIÓN POR PARTICIPAR	0.00	0.00	0.00	0.00
2.1.9.2	RECLUTACIÓN POR PARTICIPAR	0.00	0.00	0.00	0.00
2.1.9.9	OTROS PASIVOS CIRCULANTES	5,891,791.41	2,624,481.66	9,592,810.90	7,099,021.66
2.2	PASIVO NO CIRCULANTE	0.00	0.00	0.00	0.00
2.2.1	CUENTAS POR PAGAR A LARGO PLAZO	0.00	0.00	0.00	0.00
2.2.1.1	PROVEEDORES POR PAGAR A LARGO PLAZO	0.00	0.00	0.00	0.00
2.2.1.2	CONTRATISTAS POR OBRAS PÚBLICAS POR PAGAR A LARGO PLAZO	0.00	0.00	0.00	0.00
2.2.2	DOCUMENTOS POR PAGAR A LARGO PLAZO	0.00	0.00	0.00	0.00
2.2.2.1	DOCUMENTOS COMERCIALES POR PAGAR A LARGO PLAZO	0.00	0.00	0.00	0.00
2.2.2.2	DOCUMENTOS SIN CONTRATAS POR OBRAS PÚBLICAS POR PAGAR A LARGO PLAZO	0.00	0.00	0.00	0.00
2.2.2.9	OTROS DOCUMENTOS POR PAGAR A LARGO PLAZO	0.00	0.00	0.00	0.00
2.2.3	DEUDA PÚBLICA A LARGO PLAZO	0.00	0.00	0.00	0.00
2.2.3.1	TÍTULOS Y VALORES DE LA DEUDA PÚBLICA INTERNA A LARGO PLAZO	0.00	0.00	0.00	0.00
2.2.3.2	TÍTULOS Y VALORES DE LA DEUDA PÚBLICA EXTERNA A LARGO PLAZO	0.00	0.00	0.00	0.00
2.2.3.3	PRESTAMOS DE LA DEUDA PÚBLICA INTERNA POR PAGAR A LARGO PLAZO	0.00	0.00	0.00	0.00
2.2.3.4	PRESTAMOS DE LA DEUDA PÚBLICA EXTERNA POR PAGAR A LARGO PLAZO	0.00	0.00	0.00	0.00
2.2.3.9	ARRENDAMIENTO FINANCIERO POR PAGAR A LARGO PLAZO	0.00	0.00	0.00	0.00
2.2.4	PASIVOS DIFERIDOS A LARGO PLAZO	0.00	0.00	0.00	0.00
2.2.4.1	CREDITOS DIFERIDOS A LARGO PLAZO	0.00	0.00	0.00	0.00
2.2.4.2	INTERESES COBRADOS POR ADELANTADO A LARGO PLAZO	0.00	0.00	0.00	0.00
2.2.4.9	OTROS PASIVOS DIFERIDOS A LARGO PLAZO	0.00	0.00	0.00	0.00
2.3	FONDOS Y BIENES DE TERCEROS EN GARANTÍA O ADMINISTRACIÓN A LARGO PLAZO	0.00	0.00	0.00	0.00
2.3.1	FONDOS EN GARANTÍA A LARGO PLAZO	0.00	0.00	0.00	0.00
2.3.2	FONDOS EN ADMINISTRACIÓN A LARGO PLAZO	0.00	0.00	0.00	0.00

2.23.2	FONDOS EN ADMINISTRACIÓN A LARGO PLAZO	0.00	0.00	0.00	0.00
2.23.3	FONDOS CONTRAVENTOS A LARGO PLAZO	0.00	0.00	0.00	0.00
2.23.4	FONDOS DE FIDUCIARIOS, MANDATOS Y CONTRATOS ANULADOS A LARGO PLAZO	0.00	0.00	0.00	0.00
2.23.5	OTROS FONDOS DE TERCEROS EN GARANTÍA O COMPROMISIÓN A LARGO PLAZO	0.00	0.00	0.00	0.00
2.23.6	VALORES Y BIENES EN GARANTÍA A LARGO PLAZO	0.00	0.00	0.00	0.00
2.24	PROVISIONES A LARGO PLAZO	0.00	0.00	0.00	0.00
2.24.1	PROVISIÓN PARA DEBIDOS Y JUROS A LARGO PLAZO	0.00	0.00	0.00	0.00
2.24.2	PROVISIÓN PARA PENSIÓN A LARGO PLAZO	0.00	0.00	0.00	0.00
2.24.3	PROVISIÓN PARA CONTINGENCIAS A LARGO PLAZO	0.00	0.00	0.00	0.00
2.24.4	OTRAS PROVISIONES A LARGO PLAZO	0.00	0.00	0.00	0.00
3	HACIENDA PÚBLICA PATRIMONIO	418,404,890.29	42,774,771.04	44,082,014.27	448,779,214.20
3.1	HACIENDA PÚBLICA PATRIMONIO CONTABLE	28,403,856.29	0.00	0.00	28,403,856.29
3.1.1	APORTACIONES	28,403,856.29	0.00	0.00	28,403,856.29
3.1.2	DOMINIO DE CAPITAL	0.00	0.00	0.00	0.00
3.1.3	ACTUALIZACIÓN DE LA HACIENDA PÚBLICA PATRIMONIO	0.00	0.00	0.00	0.00
3.2	HACIENDA PÚBLICA PATRIMONIO NO CONTABLE	387,701,294.83	42,774,771.04	44,082,014.27	432,274,774.84
3.2.1	RESULTADOS DEL EJERCICIO (MAYOR O MENOR)	35,251,846.80	28,845,770.04	43,149,246.87	44,856,823.43
3.2.2	RESULTADOS DE EJERCICIOS ANTERIORES	36,349,794.84	0.00	0.00	36,349,794.84
3.2.3	REVALUOS	0.00	0.00	0.00	0.00
3.2.3.1	REVALUO DE BIENES INMUEBLES	0.00	0.00	0.00	0.00
3.2.3.2	REVALUO DE BIENES MUEBLES	0.00	0.00	0.00	0.00
3.2.3.3	REVALUO DE BIENES INTANGIBLES	0.00	0.00	0.00	0.00
3.2.3.4	OTROS REVALUOS	0.00	0.00	0.00	0.00
3.2.4	RESERVAS	0.00	0.00	0.00	0.00
3.2.4.1	RESERVA DE PATRIMONIO	0.00	0.00	0.00	0.00
3.2.4.2	RESERVAS FISCALES	0.00	0.00	0.00	0.00
3.2.4.3	RESERVAS POR CONTINGENCIAS	0.00	0.00	0.00	0.00
3.2.5	RECTIFICACIONES DE RESULTADOS DE EJERCICIOS ANTERIORES	-4,907,348.60	12,308,007.02	32,182,761.38	41,777,415.68
3.3	CAMBIO EN POLÍTICAS CONTABLES	0.00	0.00	0.00	0.00
3.4	CAMBIO POR ERRORES CONTABLES	-4,907,348.60	12,308,007.02	32,182,761.38	41,777,415.68
3.5	EXCESSO O DEFICIENCIA EN LA ACTUACIÓN DE LA HACIENDA PÚBLICA PATRIMONIO	0.00	0.00	0.00	0.00
3.5.1	RESULTADOS POR POSICIÓN MONETARIA	0.00	0.00	0.00	0.00
3.5.2	RESULTADOS POR TENENCIA DE ACTIVOS NO MONETARIOS	0.00	0.00	0.00	0.00
4	INGRESOS Y OTROS BIENES	0.00	43,149,246.87	43,149,246.87	0.00
4.1	INGRESOS DE GESTIÓN	0.00	18,148,623.85	18,148,623.85	0.00
4.1.1	IMPUESTOS	0.00	5,454,951.85	5,158,352.88	0.00
4.1.1.1	IMPUESTOS SOBRE LOS INGRESOS	0.00	0.00	0.00	0.00
4.1.1.2	IMPUESTOS SOBRE EL PATRIMONIO	0.00	4,972,007.54	4,673,827.84	0.00
4.1.1.3	IMPUESTOS SOBRE LA PRODUCCIÓN, EL CONSUMO Y LAS TRANSACCIONES	0.00	0.00	0.00	0.00
4.1.1.4	IMPUESTO AL COMERCIO EXTERIOR	0.00	0.00	0.00	0.00
4.1.1.5	IMPUESTOS SOBRE COMPRAS Y VENTAS	0.00	0.00	0.00	0.00
4.1.1.6	IMPUESTO ECOLÓGICO	0.00	0.00	0.00	0.00
4.1.1.7	ACCESORIOS DE IMPUESTOS	0.00	188,232.08	188,232.08	0.00
4.1.1.8	IMPUESTOS NO COMPRENDIDOS EN LA LEY DE IMPUESTOS VIGENTE, CAUSADOS EN EJERCICIOS FISCALES ANTERIORES PENDIENTES DE LIQUIDACIÓN O PAGO	0.00	0.00	0.00	0.00
4.1.1.9	OTROS IMPUESTOS	0.00	286,949.83	286,949.84	0.00
4.1.2	CUOTAS Y APORTACIONES DE SEGURIDAD SOCIAL	0.00	0.00	0.00	0.00
4.1.2.1	APORTACIONES PARA FONDOS DE VIVIENDA	0.00	0.00	0.00	0.00
4.1.2.2	CUOTAS PARA LA SEGURIDAD SOCIAL	0.00	0.00	0.00	0.00
4.1.2.3	CUOTAS DE AHORRO PARA EL RETIRO	0.00	0.00	0.00	0.00
4.1.2.4	ACCESORIOS DE CUOTAS Y APORTACIONES DE SEGURIDAD SOCIAL	0.00	0.00	0.00	0.00
4.1.2.5	OTRAS CUOTAS Y APORTACIONES PARA LA SEGURIDAD SOCIAL	0.00	0.00	0.00	0.00
4.1.3	CONTRIBUCIONES DE RENTAS	0.00	0.00	0.00	0.00
4.1.4	CONTRIBUCIONES DE MEJORA POR OBRAS PÚBLICAS	0.00	0.00	0.00	0.00
4.1.5	CONTRIBUCIONES DE MEJORA NO CONTRIBUCIONES EN LA LEY DE IMPUESTOS VIGENTE, CAUSADAS EN EJERCICIOS FISCALES ANTERIORES PENDIENTES DE LIQUIDACIÓN O PAGO	0.00	0.00	0.00	0.00
4.1.6	DERECHOS	0.00	4,916,634.11	4,904,624.11	0.00
4.1.6.1	DERECHOS POR EL USO, GOBE, APROVECHAMIENTO O EXPLOTACIÓN DE BIENES DE DOMINIO PÚBLICO	0.00	0.00	0.00	0.00
4.1.6.2	DERECHOS A LOS HIDROCARBUROS (DEREGADA)	0.00	0.00	0.00	0.00
4.1.6.3	DERECHOS POR PRESTACIÓN DE SERVICIOS	0.00	4,374,338.83	4,374,338.83	0.00
4.1.6.4	ACCESORIOS DE DERECHOS	0.00	0.00	0.00	0.00
4.1.6.5	DERECHOS NO COMPRENDIDOS EN LA LEY DE IMPUESTOS VIGENTE, CAUSADOS EN EJERCICIOS FISCALES ANTERIORES PENDIENTES DE LIQUIDACIÓN O PAGO	0.00	0.00	0.00	0.00
4.1.6.6	OTROS DERECHOS	0.00	542,185.28	530,185.28	0.00
4.1.7	PRODUCTOS	0.00	1,442,214.47	1,442,214.47	0.00
4.1.7.1	PRODUCTOS	0.00	1,442,214.47	1,442,214.47	0.00
4.1.7.2	EMPAQUE DE BIENES MUEBLES NO SUJETOS A SER INVENTARIADOS (DEREGADA)	0.00	0.00	0.00	0.00
4.1.7.3	ACCESORIOS DE PRODUCTOS (DEREGADA)	0.00	0.00	0.00	0.00
4.1.7.4	PRODUCTOS NO COMPRENDIDOS EN LA LEY DE IMPUESTOS VIGENTE, CAUSADOS EN EJERCICIOS FISCALES ANTERIORES PENDIENTES DE LIQUIDACIÓN O PAGO	0.00	0.00	0.00	0.00
4.1.7.5	OTROS PRODUCTOS QUE GENERAN INGRESOS CORRIENTES (DEREGADA)	0.00	0.00	0.00	0.00
4.1.8	APROVECHAMIENTOS	0.00	0.00	0.00	0.00
4.1.8.1	INCENTIVOS DEREGADOS DE LA CLASIFICACIÓN FISCAL (DEREGADA)	0.00	0.00	0.00	0.00
4.1.8.2	MULTAS	0.00	0.00	0.00	0.00
4.1.8.3	INDEMNIZACIONES	0.00	0.00	0.00	0.00
4.1.8.4	RENTAS	0.00	0.00	0.00	0.00
4.1.8.5	APROVECHAMIENTO DE PROVENIENTOS DE OBRAS PÚBLICAS	0.00	0.00	0.00	0.00
4.1.8.6	APROVECHAMIENTOS NO COMPRENDIDOS EN LA LEY DE IMPUESTOS VIGENTE, CAUSADOS EN EJERCICIOS FISCALES ANTERIORES PENDIENTES DE LIQUIDACIÓN O PAGO	0.00	0.00	0.00	0.00
4.1.8.7	APROVECHAMIENTOS POR APORTACIONES Y COOPERACIONES DE RENTAS	0.00	0.00	0.00	0.00
4.1.8.8	ACCESORIOS DE APROVECHAMIENTOS	0.00	0.00	0.00	0.00
4.1.8.9	OTROS APROVECHAMIENTOS	0.00	0.00	0.00	0.00
4.1.9	INGRESOS POR VENTA DE BIENES Y PRESTACIÓN DE SERVICIOS	0.00	0.00	0.00	0.00
4.1.9.1	INGRESOS POR VENTA DE BIENES Y PRESTACIÓN DE SERVICIOS DE INSTITUCIONES PÚBLICAS DE SEGURIDAD SOCIAL	0.00	0.00	0.00	0.00
4.1.9.2	INGRESOS POR VENTA DE BIENES Y PRESTACIÓN DE SERVICIOS DE EMPRESAS PRODUCTIVAS DEL ESTADO	0.00	0.00	0.00	0.00
4.1.9.3	INGRESOS POR VENTA DE BIENES Y PRESTACIÓN DE SERVICIOS DE ENTIDADES PARAMUNICIPALES Y FIDUCIARIOS NO EMPRESAS	0.00	0.00	0.00	0.00

4.17.4	INGRESOS POR VENTA DE BIENES Y PRESTACIÓN DE SERVICIOS DE ENTIDADES PARASTATALES EMPRESARIALES NO FINANCIERAS	0.00	0.00	0.00	0.00
4.17.5	INGRESOS POR VENTA DE BIENES Y PRESTACIÓN DE SERVICIOS DE ENTIDADES PARASTATALES EMPRESARIALES FINANCIERAS	0.00	0.00	0.00	0.00
4.17.6	INGRESOS POR VENTA DE BIENES Y PRESTACIÓN DE SERVICIOS DE ENTIDADES PARASTATALES EMPRESARIALES FINANCIERAS	0.00	0.00	0.00	0.00
4.17.7	INGRESOS POR VENTA DE BIENES Y PRESTACIÓN DE SERVICIOS DE ENTIDADES PARASTATALES EMPRESARIALES FINANCIERAS	0.00	0.00	0.00	0.00
4.17.8	INGRESOS POR VENTA DE BIENES Y PRESTACIÓN DE SERVICIOS DE LOS PODERES LEGISLATIVO Y JUDICIAL, Y DE LOS ORGANISMOS AUTÓNOMOS	0.00	0.00	0.00	0.00
4.17.9	INGRESOS NO COMPROMETIDOS EN LAS FRACCIONES DE LA LEY DE INGRESOS CAUSADOS EN EJERCICIOS FISCALES ANTERIORES	0.00	0.00	0.00	0.00
4.18.1	IMPUESTOS NO COMPROMETIDOS EN LAS FRACCIONES DE LA LEY DE INGRESOS CAUSADOS EN EJERCICIOS FISCALES ANTERIORES	0.00	0.00	0.00	0.00
4.18.2	CONTRIBUCIONES DE MEJORA, SERVICIOS, PRODUCTOS Y APROVECHAMIENTOS NO COMPROMETIDOS EN LAS FRACCIONES DE LA LEY DE INGRESOS	0.00	0.00	0.00	0.00
4.4	PARTICIPACIONES, APORTACIONES, CONVENIOS, INCENTIVOS DERIVADOS DE LA COLABORACIÓN FISCAL, FONDOS DISTINTOS DE APORTACIONES, TRANSFERENCIAS, ASIGNACIONES, SUBSIDIOS Y SUBVENCIÓNES, Y PENSIONES Y JUBILACIONES	0.00	34,829,008.12	34,829,008.12	0.00
4.4.1	PARTICIPACIONES, APORTACIONES, CONVENIOS, INCENTIVOS DERIVADOS DE LA COLABORACIÓN FISCAL Y FONDOS DISTINTOS DE APORTACIONES	0.00	34,829,008.12	34,829,008.12	0.00
4.4.1.1	PARTICIPACIONES	0.00	18,269,807.79	18,269,807.79	0.00
4.4.1.2	APORTACIONES	0.00	16,557,206.33	16,557,206.33	0.00
4.4.1.3	CONVENIOS	0.00	0.00	0.00	0.00
4.4.1.4	INCENTIVOS DERIVADOS DE LA COLABORACIÓN FISCAL	0.00	0.00	0.00	0.00
4.4.1.5	FONDOS DISTINTOS DE APORTACIONES	0.00	0.00	0.00	0.00
4.4.2	TRANSFERENCIAS, ASIGNACIONES, SUBSIDIOS Y SUBVENCIÓNES, Y PENSIONES Y JUBILACIONES	0.00	0.00	0.00	0.00
4.4.2.1	TRANSFERENCIAS Y ASIGNACIONES	0.00	0.00	0.00	0.00
4.4.2.2	TRANSFERENCIAS DEL SECTOR PÚBLICO (DEROGADA)	0.00	0.00	0.00	0.00
4.4.2.3	SUBSIDIOS Y SUBVENCIÓNES	0.00	0.00	0.00	0.00
4.4.2.4	AYUDAS SOCIALES (DEROGADA)	0.00	0.00	0.00	0.00
4.4.2.5	PENSIONES Y JUBILACIONES	0.00	0.00	0.00	0.00
4.4.2.6	TRANSFERENCIAS DEL EXTERIOR (DEROGADA)	0.00	0.00	0.00	0.00
4.4.2.7	TRANSFERENCIAS DEL FONDO MEXICANO DE PETRÓLEO PARA LA ESTABILIZACIÓN Y EL DESARROLLO	0.00	0.00	0.00	0.00
4.5	OTROS INGRESOS Y BENEFICIOS	0.00	0.00	0.00	0.00
4.5.1	INTERESSES FINANCIEROS	0.00	0.00	0.00	0.00
4.5.1.1	INTERESSES GANADOS DE TÍTULOS, VALORES Y DEMÁS INSTRUMENTOS FINANCIEROS	0.00	0.00	0.00	0.00
4.5.1.2	OTROS INTERESSES FINANCIEROS	0.00	0.00	0.00	0.00
4.5.2	INCREMENTO POR VARIACIÓN DE INVENTARIOS	0.00	0.00	0.00	0.00
4.5.2.1	INCREMENTO POR VARIACIÓN DE INVENTARIOS DE MERCANCIAS PARA VENTA	0.00	0.00	0.00	0.00
4.5.2.2	INCREMENTO POR VARIACIÓN DE INVENTARIOS DE MERCANCIAS TERMINADAS	0.00	0.00	0.00	0.00
4.5.2.3	INCREMENTO POR VARIACIÓN DE INVENTARIOS DE MERCANCIAS EN PROCESO DE ELABORACIÓN	0.00	0.00	0.00	0.00
4.5.2.4	INCREMENTO POR VARIACIÓN DE INVENTARIOS DE MATERIAS PRIMAS, MATERIALES Y SUMINISTROS PARA PRODUCCIÓN	0.00	0.00	0.00	0.00
4.5.2.5	INCREMENTO POR VARIACIÓN DE BLANQUEO DE MATERIAS PRIMAS, MATERIALES Y SUMINISTROS DE COMERCIO	0.00	0.00	0.00	0.00
4.5.3	DIMINUCIÓN DEL EXCESO DE ESTIMACIONES POR FERIA O TERCERO O OBLIGACIONES	0.00	0.00	0.00	0.00
4.5.3.1	DIMINUCIÓN DEL EXCESO DE ESTIMACIONES POR FERIA O TERCERO O OBLIGACIONES	0.00	0.00	0.00	0.00
4.5.4	DIMINUCIÓN DEL EXCESO DE PROVISIONES	0.00	0.00	0.00	0.00
4.5.4.1	DIMINUCIÓN DEL EXCESO DE PROVISIONES	0.00	0.00	0.00	0.00
4.5.5	OTROS INGRESOS Y BENEFICIOS VARIOS	0.00	0.00	0.00	0.00
4.5.5.1	OTROS INGRESOS DE EJERCICIOS ANTERIORES (DEROGADA)	0.00	0.00	0.00	0.00
4.5.5.2	COMPENSACIONES Y DESCUENTOS OBTENIDOS	0.00	0.00	0.00	0.00
4.5.5.3	OPERACIONES POR TIPO DE CAMBIO A FAVOR	0.00	0.00	0.00	0.00
4.5.5.4	DIFERENCIAS DE CONVERSIONES A FAVOR EN VALORES NECIONALES	0.00	0.00	0.00	0.00
4.5.5.5	RESULTADO POR POSICIÓN MONETARIA	0.00	0.00	0.00	0.00
4.5.5.6	UTILIDADES POR PARTICIPACIÓN PATRICIAL	0.00	0.00	0.00	0.00
4.5.5.7	DIFERENCIAS POR REESTRUCTURACIÓN DE DEUDA PÚBLICA A FAVOR	0.00	0.00	0.00	0.00
4.5.5.8	OTROS INGRESOS Y BENEFICIOS VARIOS	0.00	0.00	0.00	0.00
5	GASTOS Y OTRAS PERDIDAS	0.00	38,881,740.24	38,881,740.24	0.00
5.1	GASTOS DE FUNCIONAMIENTO	0.00	35,373,488.31	35,373,488.31	0.00
5.1.1	SERVICIOS PERSONALES	0.00	25,008,428.91	25,008,428.91	0.00
5.1.1.1	REMUNERACIONES AL PERSONAL DE CARÁCTER PERMANENTE	0.00	20,190,281.08	20,190,281.08	0.00
5.1.1.2	REMUNERACIONES AL PERSONAL DE CARÁCTER TRANSITORIO	0.00	1,095,899.00	1,095,899.00	0.00
5.1.1.3	REPLACEMENTOS ADICIONALES Y ESPECIALES	0.00	384,138.80	384,138.80	0.00
5.1.1.4	SEGURIDAD SOCIAL	0.00	0.00	0.00	0.00
5.1.1.5	OTRAS PRESTACIONES SOCIALES Y ECONÓMICAS	0.00	1,095,138.91	1,095,138.91	0.00
5.1.1.6	FINANCIAMIENTO A EMPLEADOS PÚBLICOS	0.00	0.00	0.00	0.00
5.1.2	MATERIALES Y SUMINISTROS	0.00	4,217,281.88	4,217,281.88	0.00
5.1.2.1	MATERIALES DE ADMINISTRACIÓN, EMISIÓN DE DOCUMENTOS Y ARTÍCULOS DE OFICINAS	0.00	191,272.08	191,272.08	0.00
5.1.2.2	ALIMENTOS Y UTENSILIOS	0.00	212,284.04	212,284.04	0.00
5.1.2.3	MATERIAS PRIMAS Y MATERIALES DE PRODUCCIÓN Y COMERCIALIZACIÓN	0.00	118,485.44	118,485.44	0.00
5.1.2.4	MATERIALES Y ARTÍCULOS DE CONSTRUCCIÓN Y DE REPARACIÓN	0.00	605,235.18	605,235.18	0.00
5.1.2.5	PRODUCTOS QUÍMICOS, FARMACÉUTICOS Y DEL LABORATORIO	0.00	880,983.23	880,983.23	0.00
5.1.2.6	COMBUSTIBLES, LUBRICANTES Y ADITIVOS	0.00	2,190,983.98	2,190,983.98	0.00
5.1.2.7	VESTUARIO, BLANCO, PRENDAS DE PROTECCIÓN Y ARTÍCULOS DEPORTIVOS	0.00	74,187.20	74,187.20	0.00
5.1.2.8	MATERIALES Y SUMINISTROS PARA SEGURIDAD	0.00	0.00	0.00	0.00
5.1.2.9	HEMBOS, BOTAFORNOS Y ACCESORIOS MENORES	0.00	343,887.24	343,887.24	0.00
5.1.3	SERVICIOS GENERALES	0.00	7,888,007.11	7,888,007.11	0.00
5.1.3.1	SERVICIOS BÁSICOS	0.00	2,320,878.28	2,320,878.28	0.00
5.1.3.2	SERVICIOS DE ARRENDAMIENTO	0.00	711,501.26	711,501.26	0.00
5.1.3.3	SERVICIOS PROFESIONALES, CIENTÍFICOS Y TÉCNICOS Y OTROS SERVICIOS	0.00	485,119.47	485,119.47	0.00
5.1.3.4	SERVICIOS FINANCIEROS, BANCARIOS Y COMERCIALES	0.00	113,226.11	113,226.11	0.00
5.1.3.5	SERVICIOS DE INSTALACIÓN, REPARACIÓN, MANTENIMIENTO Y CONSERVACIÓN	0.00	208,522.28	208,522.28	0.00
5.1.3.6	SERVICIOS DE COMUNICACIONES SOCIALES Y PUBLICIDAD	0.00	881,588.00	881,588.00	0.00
5.1.3.7	SERVICIOS DE TRANSLADO Y VÍAJES	0.00	192,424.88	192,424.88	0.00
5.1.3.8	SERVICIOS OFICIALES	0.00	1,430,924.17	1,430,924.17	0.00
5.1.3.9	OTROS SERVICIOS GENERALES	0.00	1,086,571.90	1,086,571.90	0.00
5.2	TRANSFERENCIAS, ASIGNACIONES, SUBSIDIOS Y OTRAS AYUDAS	0.00	4,441,918.89	4,441,918.89	0.00
5.2.1	TRANSFERENCIAS INTERNAS Y ASIGNACIONES AL SECTOR PÚBLICO	0.00	0.00	0.00	0.00
5.2.1.1	ASIGNACIONES AL SECTOR PÚBLICO	0.00	0.00	0.00	0.00
5.2.1.2	TRANSFERENCIAS INTERNAS AL SECTOR PÚBLICO	0.00	0.00	0.00	0.00
5.2.2	TRANSFERENCIAS AL SECTOR PRIVADO DEL SECTOR PÚBLICO	0.00	0.00	0.00	0.00
5.2.2.1	TRANSFERENCIAS A ENTIDADES PARASTATALES	0.00	0.00	0.00	0.00

5.2.2	TRANSFERENCIAS A ENTIDADES FEDERATIVAS Y MUNICIPIOS	0.00	0.00	0.00	0.00
5.2	RESERVA DE RESERVACIONES	0.00	47,151.00	47,151.00	0.00
5.2.1	SUBSIDIOS	0.00	47,151.00	47,151.00	0.00
5.2.2	RESERVACIONES	0.00	0.00	0.00	0.00
5.2.4	AYUDAS SOCIALES	0.00	1,864,898.85	1,864,898.85	0.00
5.2.4.1	AYUDAS SOCIALES A PERSONAS	0.00	1,511,808.85	1,511,808.85	0.00
5.2.4.2	ESCUELAS	0.00	88,840.00	88,840.00	0.00
5.2.4.3	AYUDA SOCIAL A INSTITUCIONES	0.00	0.00	0.00	0.00
5.2.4.4	AYUDA SOCIAL POR DESASTRES NATURALES Y OTRAS EMERGENCIAS	0.00	7,250.00	7,250.00	0.00
5.2.8	PENSIONES Y JUBILACIONES	0.00	2,790,267.86	2,790,267.86	0.00
5.2.8.1	PENSIONES	0.00	0.00	0.00	0.00
5.2.8.2	JUBILACIONES	0.00	2,790,267.86	2,790,267.86	0.00
5.2.9	OTRAS PENSIONES Y JUBILACIONES	0.00	0.00	0.00	0.00
5.2.8	TRANSFERENCIAS A FIDEICOMISOS, MANDATOS Y CONTRATOS ANALOGOS	0.00	0.00	0.00	0.00
5.2.8.1	TRANSFERENCIAS A FIDEICOMISOS, MANDATOS Y CONTRATOS ANALOGOS AL GOBIERNO	0.00	0.00	0.00	0.00
5.2.8.2	TRANSFERENCIAS A FIDEICOMISOS, MANDATOS Y CONTRATOS ANALOGOS A ENTIDADES FEDERATIVAS Y MUNICIPIOS	0.00	0.00	0.00	0.00
5.2.7	TRANSFERENCIAS A LA SEGURIDAD SOCIAL	0.04	0.00	0.00	0.00
5.2.7.1	TRANSFERENCIAS POR OBLIGACIONES DE LEY	0.00	0.00	0.00	0.00
5.2.8	DONATIVOS	0.08	0.00	0.00	0.00
5.2.8.1	DONATIVOS A INSTITUCIONES SIN FINES DE LUCRO	0.00	0.00	0.00	0.00
5.2.8.2	DONATIVOS A ENTIDADES FEDERATIVAS Y MUNICIPIOS	0.04	0.00	0.00	0.00
5.2.8.3	DONATIVOS A FIDEICOMISOS, MANDATOS Y CONTRATOS ANALOGOS PRIVADOS	0.04	0.00	0.00	0.00
5.2.8.4	DONATIVOS A FIDEICOMISOS, MANDATOS Y CONTRATOS ANALOGOS ESTATALES	0.00	0.00	0.00	0.00
5.2.8.5	DONATIVOS INTERNACIONALES	0.00	0.00	0.00	0.00
5.2.8	TRANSFERENCIAS AL EXTERIOR	0.08	0.00	0.00	0.00
5.2.8.1	TRANSFERENCIAS AL EXTERIOR A GOBIERNOS EXTRANJEROS Y ORGANISMOS INTERNACIONALES	0.00	0.00	0.00	0.00
5.2.8.2	TRANSFERENCIAS AL SECTOR PRIVADO EXTERNO	0.00	0.00	0.00	0.00
5.3	PARTICIPACIONES Y APORTACIONES	0.00	0.00	0.00	0.00
5.3	PARTICIPACIONES	0.00	0.00	0.00	0.00
5.3.1	PARTICIPACIONES DE LA FEDERACION A ENTIDADES FEDERATIVAS Y MUNICIPIOS	0.00	0.00	0.00	0.00
5.3.1.2	PARTICIPACIONES DE LAS ENTIDADES FEDERATIVAS A LOS MUNICIPIOS	0.00	0.00	0.00	0.00
5.3.2	APORTACIONES	0.00	0.00	0.00	0.00
5.3.2.1	APORTACIONES DE LA FEDERACION A ENTIDADES FEDERATIVAS Y MUNICIPIOS	0.00	0.00	0.00	0.00
5.3.2.2	APORTACIONES DE LAS ENTIDADES FEDERATIVAS A LOS MUNICIPIOS	0.00	0.00	0.00	0.00
5.3.3	CONVENIOS	0.00	0.00	0.00	0.00
5.3.3.1	CONVENIOS DE REASIGNACION	0.00	0.00	0.00	0.00
5.3.3.2	CONVENIOS DE DESCENTRALIZACION Y OTROS	0.00	0.00	0.00	0.00
5.4	INTERESES, COMISIONES Y OTROS GASTOS DE LA DEUDA PUBLICA	0.00	24,894.64	24,894.64	0.00
5.4.1	INTERESES DE LA DEUDA PUBLICA	0.00	24,894.64	24,894.64	0.00
5.4.1.1	INTERESES DE LA DEUDA PUBLICA INTERNA	0.00	24,894.64	24,894.64	0.00
5.4.1.2	INTERESES DE LA DEUDA PUBLICA EXTERNA	0.00	0.00	0.00	0.00
5.4.2	COMISIONES DE LA DEUDA PUBLICA	0.00	0.00	0.00	0.00
5.4.2.1	COMISIONES DE LA DEUDA PUBLICA INTERNA	0.00	0.00	0.00	0.00
5.4.2.2	COMISIONES DE LA DEUDA PUBLICA EXTERNA	0.00	0.00	0.00	0.00
5.4.3	GASTOS DE LA DEUDA PUBLICA	0.00	0.00	0.00	0.00
5.4.3.1	GASTOS DE LA DEUDA PUBLICA INTERNA	0.00	0.00	0.00	0.00
5.4.3.2	GASTOS DE LA DEUDA PUBLICA EXTERNA	0.00	0.00	0.00	0.00

6.4	COSTO POR COBERTURAS	0.00	0.00	0.00	0.00
6.4.1	COSTO POR COBERTURAS	0.00	0.00	0.00	0.00
6.48	APORTES FINANCIEROS	0.00	0.00	0.00	0.00
6.48.1	APORTES FINANCIEROS A INTERMEDIARIOS	0.00	0.00	0.00	0.00
6.48.2	APORTES FINANCIEROS A AHORRADORES Y DEUDORES DEL SISTEMA FINANCIERO NACIONAL	0.00	0.00	0.00	0.00
6.5	OTROS GASTOS Y PERDIDAS EXTRAORDINARIAS	0.00	0.00	0.00	0.00
6.5.1	ESTIMACIONES, DEPRECIACIONES, DETERIOROS, OBSOLESCENCIA Y AMORTIZACIONES	0.00	0.00	0.00	0.00
6.5.1.1	ESTIMACIONES POR PERDIDA O DETERIORO DE ACTIVOS CIRCULANTES	0.00	0.00	0.00	0.00
6.5.1.2	ESTIMACIONES POR PERDIDA O DETERIORO DE ACTIVO NO CIRCULANTE	0.00	0.00	0.00	0.00
6.5.1.3	DEPRECIACION DE BIENES INMUEBLES	0.00	0.00	0.00	0.00
6.5.1.4	DEPRECIACION DE INFRAESTRUCTURA	0.00	0.00	0.00	0.00
6.5.1.5	DEPRECIACION DE BIENES MUEBLES	0.00	0.00	0.00	0.00
6.5.1.6	DETERIORO DE LOS ACTIVOS BIOLÓGICOS	0.00	0.00	0.00	0.00
6.5.1.7	AMORTIZACION DE ACTIVOS INTANGIBLES	0.00	0.00	0.00	0.00
6.5.1.8	DISMINUCION DE BIENES POR PERDIDA, OBSOLESCENCIA Y DETERIORO	0.00	0.00	0.00	0.00
6.5.2	PROVISIONES	0.00	0.00	0.00	0.00
6.5.2.1	PROVISIONES DE PASIVOS A CORTO PLAZO	0.00	0.00	0.00	0.00
6.5.2.2	PROVISIONES DE PASIVOS A LARGO PLAZO	0.00	0.00	0.00	0.00
6.5.3	DISMINUCION DE INVENTARIOS	0.00	0.00	0.00	0.00
6.5.3.1	DISMINUCION DE INVENTARIOS DE MERCANCIAS PARA VENTA	0.00	0.00	0.00	0.00
6.5.3.2	DISMINUCION DE INVENTARIOS DE MERCANCIAS TERMINADAS	0.00	0.00	0.00	0.00
6.5.3.3	DISMINUCION DE INVENTARIOS DE MERCANCIAS EN PROCESO DE ELABORACION	0.00	0.00	0.00	0.00
6.5.3.4	DISMINUCION DE INVENTARIOS DE MATERIAS PRIMAS, MATERIALES Y SUMINISTROS PARA PRODUCCION	0.00	0.00	0.00	0.00
6.5.3.5	DISMINUCION DE ALMACEN DE MATERIALES Y SUMINISTROS DE CONSUMO	0.00	0.00	0.00	0.00
6.5.4	AUMENTO POR INSUFICIENCIA DE ESTIMACIONES POR PERDIDA O DETERIORO U OBSOLESCENCIA	0.00	0.00	0.00	0.00
6.5.4.1	AUMENTO POR INSUFICIENCIA DE ESTIMACIONES POR PERDIDA O DETERIORO U OBSOLESCENCIA	0.00	0.00	0.00	0.00
6.5.5	AUMENTO POR INSUFICIENCIA DE PROVISIONES	0.00	0.00	0.00	0.00
6.5.5.1	AUMENTO POR INSUFICIENCIA DE PROVISIONES	0.00	0.00	0.00	0.00
6.6	OTROS GASTOS	0.00	0.00	0.00	0.00
6.6.1	PERDIDA DE EJERCICIOS ANTERIORES	0.00	0.00	0.00	0.00
6.6.2	PERDIDAS POR RESPONSABILIDADES	0.00	0.00	0.00	0.00
6.6.2.1	CONVENCIONES Y OBLIGACIONES OBLIGADAS	0.00	0.00	0.00	0.00
6.6.2.2	DIFERENCIAS POR TIPO DE CAMBIO NEGATIVAS	0.00	0.00	0.00	0.00
6.6.2.3	DIFERENCIAS DE COTIZACIONES NEGATIVAS EN VALORES NEGOCIABLES	0.00	0.00	0.00	0.00
6.6.2.4	RESULTADO POR POSICION MONETARIA	0.00	0.00	0.00	0.00
6.6.2.5	PERDIDAS POR PARTICIPACION PATRIMONIAL	0.00	0.00	0.00	0.00
6.6.2.6	DIFERENCIAS POR REESTRUCTURACION DE DEUDA PUBLICA NEGATIVA	0.00	0.00	0.00	0.00
6.6.2.7	OTROS GASTOS VARIOS	0.00	0.00	0.00	0.00
6.6.3	INVERSION PUBLICA	0.00	0.00	0.00	0.00
6.6.3.1	INVERSION PUBLICA NO CAPITALIZABLE	0.00	0.00	0.00	0.00
6.6.3.2	CONSTRUCCION EN BIENES NO CAPITALIZABLE	0.00	0.00	0.00	0.00
7	CUENTAS DE OBREROS CONTABLES	0.00	0.00	0.00	0.00
7.1	VALORES	0.00	0.00	0.00	0.00
7.1.1	VALORES EN CUSTODIA	0.00	0.00	0.00	0.00
7.1.2	CUSTODIA DE VALORES	0.00	0.00	0.00	0.00
7.1.3	INSTRUMENTOS DE CREDITO PRESTADOS A FORMADORES DE MERCADO	0.00	0.00	0.00	0.00
7.1.4	PRESTAMOS DE INSTRUMENTOS DE CREDITO A FORMADORES DE MERCADO Y SU GARANTIA	0.00	0.00	0.00	0.00
7.1.5	INSTRUMENTOS DE CREDITO RECIBIDOS EN GARANTIA DE LOS FORMADORES DE MERCADO	0.00	0.00	0.00	0.00
7.1.6	GARANTIA DE CREDITOS RECIBIDOS DE LOS FORMADORES DE MERCADO	0.00	0.00	0.00	0.00
7.2	EMISION DE OBLIGACIONES	0.00	0.00	0.00	0.00
7.2.1	AUTORIZACION PARA LA EMISION DE BONOS, TITULOS Y VALORES DE LA DEUDA PUBLICA INTERNA	0.00	0.00	0.00	0.00
7.2.2	AUTORIZACION PARA LA EMISION DE BONOS, TITULOS Y VALORES DE LA DEUDA PUBLICA EXTERNA	0.00	0.00	0.00	0.00
7.2.3	EMISIONES AUTORIZADAS DE LA DEUDA PUBLICA INTERNA Y EXTERNA	0.00	0.00	0.00	0.00
7.2.4	SUSCRIPCION DE CONTRATOS DE PRESTAMOS Y OTRAS OBLIGACIONES DE LA DEUDA PUBLICA INTERNA	0.00	0.00	0.00	0.00
7.2.5	SUSCRIPCION DE CONTRATOS DE PRESTAMOS Y OTRAS OBLIGACIONES DE LA DEUDA PUBLICA EXTERNA	0.00	0.00	0.00	0.00
7.2.6	CONTRATOS DE PRESTAMOS Y OTRAS OBLIGACIONES DE LA DEUDA PUBLICA INTERNA Y EXTERNA	0.00	0.00	0.00	0.00
7.3	AVALES Y GARANTIAS	0.00	0.00	0.00	0.00
7.3.1	AVALES AUTOPROVIDOS	0.00	0.00	0.00	0.00
7.3.2	AVALES FIRMAOS	0.00	0.00	0.00	0.00
7.3.3	AVALES Y GARANTIAS RECIBIDAS POR DEUDAS A COBRAR	0.00	0.00	0.00	0.00
7.3.4	AVALES Y GARANTIAS RECIBIDAS	0.00	0.00	0.00	0.00
7.3.5	AVALES OTORGADAS PARA RESPALDAR OBLIGACIONES NO FISCALES DEL GOBIERNO	0.00	0.00	0.00	0.00
7.3.6	AVALES OTORGADAS DEL GOBIERNO PARA RESPALDAR OBLIGACIONES NO FISCALES	0.00	0.00	0.00	0.00
7.4	JURISDICCION	0.00	0.00	0.00	0.00
7.4.1	DEMANDAS JUDICIALES EN PROCESO DE RESOLUCION	0.00	0.00	0.00	0.00
7.4.2	RESOLUCION DE DEMANDAS EN PROCESO JUDICIAL	0.00	0.00	0.00	0.00
7.5	INVERSION MEDIANTE PROYECTOS PARA PRESTACION DE SERVICIOS (PPP) Y SIMILARES	0.00	0.00	0.00	0.00
7.5.1	CONTRATOS PARA INVERSION MEDIANTE PROYECTOS PARA PRESTACION DE SERVICIOS (PPP) Y SIMILARES	0.00	0.00	0.00	0.00
7.5.2	INVERSION PUBLICA CONTRATADA MEDIANTE PROYECTOS PARA PRESTACION DE SERVICIOS (PPP) Y SIMILARES	0.00	0.00	0.00	0.00
7.6	BIENES EN CONCESION O EN COMODATO	0.00	0.00	0.00	0.00
7.6.1	BIENES BAJO CONTRATO EN CONCESION	0.00	0.00	0.00	0.00
7.6.2	CONTRATO DE CONCESION POR BIENES	0.00	0.00	0.00	0.00
7.6.3	BIENES BAJO CONTRATO EN COMODATO	0.00	0.00	0.00	0.00
7.6.4	CONTRATO DE COMODATO POR BIENES	0.00	0.00	0.00	0.00

Se declara de este modo verídica la información en los Estados Financieros y sus notas, en relación con la correcta y puntual preparación de los mismos.

LIC. FERNANDO ORTIZ GUERRA
PRESIDENTE MUNICIPAL

LIC. DULCE MARIA DE LOS ANGELES PEREZ EJECUTIVA
CONTADORA MUNICIPAL

LIC. MIGUEL FERRER DEL ROSARIO
TESORERO MUNICIPAL

LIC. SARA LUISA ALVARADO ANDRÉS
INGENIERO MUNICIPAL

PRESIDENCIA MUNICIPAL DE PARRAS DE LA FUENTE

Balanza de Comprobación

Del 01 de julio al 30 de septiembre de 2022

(En Pesos)

CÓDIGO	CUENTA CONTABLE	SALDO INICIAL	CARGOS	ABONOS	SALDO FINAL
8	CUENTAS DE ORDEN PRESUPUESTARIAS	0.00	831,880,879.73	831,880,879.73	0.00
8.1	LEY DE INGRESOS	0.00	106,338,773.84	106,338,773.84	0.00
8.1.1	LEY DE INGRESOS ESTIMADA	204,227,361.00	0.00	0.00	204,227,361.00
8.1.2	LEY DE INGRESOS POR EJECUTAR	87,808,018.48	53,169,386.97	0.00	44,338,631.48
8.1.3	MODIFICACIONES A LA LEY DE INGRESOS ESTIMADA	0.00	0.00	0.00	0.00
8.1.4	LEY DE INGRESOS DEVENGADA	0.00	53,169,386.97	53,169,386.97	0.00
8.1.5	LEY DE INGRESOS RECAUDADA	188,721,342.54	0.00	53,169,386.97	188,890,729.51
8.2	PRESUPUESTO DE EGRESOS	0.00	428,842,205.79	428,842,205.79	0.00
8.2.1	PRESUPUESTO DE EGRESOS APROBADO	204,227,361.00	0.00	0.00	204,227,361.00
8.2.2	PRESUPUESTO DE EGRESOS POR EJERCER	70,517,534.50	109,840,996.02	148,571,693.94	31,786,838.58
8.2.3	MODIFICACIONES AL PRESUPUESTO DE EGRESOS APROBADO	0.00	109,840,996.02	109,840,996.02	0.00
8.2.4	PRESUPUESTO DE EGRESOS COMPROMETIDO	52,907,225.37	18,730,697.82	55,894,375.86	35,743,542.43
8.2.5	PRESUPUESTO DE EGRESOS DEVENGADO	0.00	35,894,375.86	35,894,375.86	0.00
8.2.6	PRESUPUESTO DE EGRESOS EJERCIDO	883,918.18	35,894,375.86	55,440,764.11	1,337,529.91
8.2.7	PRESUPUESTO DE EGRESOS FINANCIADO	79,910,887.87	35,440,764.11	0.00	138,558,482.08

El/los present/e de esta verdad declaramos que los Estados Financieros y sus notas, son razonablemente correctos y son responsabilidad nuestra(s).

LIC. FERNANDO OLIVERO LARA
PRESIDENTE MUNICIPAL

LIC. MIGUEL HERRERA ANTONIO DELGADO RAMOS
TESORERO MUNICIPAL

LIC. OLGA MARIANA LAS MERCEDES PEÑEDA EZGUERRA
CONTRALORA MUNICIPAL

LIC. CLAUDE AYEE ALVARADO RAMIREZ
SINDICO DE MAYORIA

INFORMACIÓN CONTABLE
XVII.- BALANZA DE COMPROBACIÓN
ACUMULADA

PRESIDENCIA MUNICIPAL DE PARRAL DE LA FUENTE

Balance de Consolidación

Del 01 de enero al 30 de septiembre del 2022

(Cifras en Pesos)

CÓDIGO	CUENTA CONTABLE	SALDO INICIAL	CARGOS	ABONOS	SALDO FINAL
1	ACTIVO	442,208,810.98	405,478,057.24	322,809,919.33	521,539,772.94
1.1	ACTIVO CIRCULANTE	35,813,218.72	340,945,118.81	322,809,919.33	18,468,479.78
1.1.1	EFFECTIVOS Y EQUIVALENTES	4,206,839.40	217,221,407.81	189,812,496.07	62,802,172.82
1.1.1.1	EFFECTIVO	101,804.35	24,838.40	6,379.08	118,395.20
1.1.1.2	BANCOS Y CAJERAS	4,105,035.05	217,221,407.81	189,812,496.07	52,463,789.71
1.1.1.3	BANCOS DE PENSIONES Y OTROS	0.00	0.00	0.00	0.00
1.1.1.4	INVERSIONES TEMPORALES (HASTA 90 DIAS)	0.00	0.00	0.00	0.00
1.1.1.5	FINANZAS CON AYUDA DE GARANTÍA	0.00	0.00	0.00	0.00
1.1.1.6	DEPOSITOS DE RESERVA DE TERCEROS EN GARANTÍA Y ADMINISTRACIÓN	3,907.58	0.00	6.00	3,913.58
1.1.1.7	OTROS EFECTIVOS Y EQUIVALENTES	0.00	0.00	0.00	0.00
1.1.2	DERECHOS A RECIBIR EFECTIVO O EQUIVALENTES	11,700,966.72	163,795,891.99	167,298,284.93	14,228,782.18
1.1.2.1	INVERSIONES FINANCIERAS DE CORTO PLAZO	0.00	0.00	0.00	0.00
1.1.2.2	CUENTAS POR COBRAR A CORTO PLAZO	27,661.18	175,965,735.97	173,980,728.27	27,697.11
1.1.2.3	DEMANDAS O REEMBOSOS POR COBRAR A CORTO PLAZO	3,990,861.43	1,251,192.55	1,088,594.37	10,212,429.23
1.1.2.4	INGRESOS POR RECUPERAR A CORTO PLAZO	41,288.58	47,043,873.05	47,044,631.30	0.00
1.1.2.5	DEUDORES POR ANTICIPO DE LA TESORERÍA A CORTO PLAZO	0.00	0.00	0.00	0.00
1.1.2.6	PRESTAMOS OTORGADOS A CORTO PLAZO	1,786,255.73	95,385.12	274,431.93	1,507,109.64
1.1.2.7	OTROS DERECHOS A RECIBIR EFECTIVO O EQUIVALENTES A CORTO PLAZO	263.06	0.00	0.00	189.68
1.1.3	DEMANDAS A RECIBIR BIENES O SERVICIOS	22,170,988.68	1,647,024.11	186,174.85	20,694,778.78
1.1.3.1	ANTICIPA A PROVEEDORES POR ADQUISICIÓN DE BIENES Y PRESTACIÓN DE SERVICIOS A CORTO PLAZO	29,281,481.21	1,647,024.11	876,138.85	30,233,171.31
1.1.3.2	ANTICIPA A PROVEEDORES POR ADQUISICIÓN DE BIENES INMUEBLES Y MUEBLES A CORTO PLAZO	0.00	0.00	0.00	0.00
1.1.3.3	ANTICIPA A PROVEEDORES POR ADQUISICIÓN DE BIENES FINANCIEROS A CORTO PLAZO	0.00	0.00	0.00	0.00
1.1.3.4	ANTICIPA A CONTRATISTAS POR OBRAS PÚBLICAS A CORTO PLAZO	648,024.00	0.00	13,000.00	435,084.00
1.1.3.5	OTROS BIENES O SERVICIOS A RECIBIR BIENES O SERVICIOS A CORTO PLAZO	0.00	0.00	0.00	0.00
1.1.4	INVENTARIOS	0.00	0.00	0.00	0.00
1.1.4.1	INVENTARIO DE MERCADERÍA PARA VENTA	0.00	0.00	0.00	0.00
1.1.4.2	INVENTARIO DE MERCADERÍA TERMINADA	0.00	0.00	0.00	0.00
1.1.4.3	INVENTARIO DE MERCADERÍA EN PROCESO DE ELABORACIÓN	0.00	0.00	0.00	0.00
1.1.4.4	INVENTARIO DE MATERIAS PRIMAS, MATERIALES Y SUMINISTROS PARA PRODUCCIÓN	0.00	0.00	0.00	0.00
1.1.4.5	BIENES EN FURGÓN	0.00	0.00	0.00	0.00
1.1.5	ALMACENES	0.00	0.00	0.00	0.00
1.1.5.1	ALMACENES MATERIALES Y SUMINISTROS DE CORRIENTE	0.00	0.00	0.00	0.00
1.1.6	ESTIMACIONES POR FOLGURA O DETERMINO DE ACTIVOS CERRADOS ANTES	0.00	0.00	0.00	0.00
1.1.6.1	ESTIMACIONES PARA CUENTAS INCORRECTAS POR ERRORES A RECIBIR EFECTIVO O EQUIVALENTES	0.00	0.00	0.00	0.00
1.1.6.2	ESTIMACIONES POR CERRANDO DE INVENTARIOS	0.00	0.00	0.00	0.00
1.1.7	OTROS ACTIVOS CIRCULANTES	0.00	0.00	0.00	0.00
1.1.7.1	VALORES EN GARANTÍA	0.00	0.00	0.00	0.00
1.1.7.2	BIENES EN GARANTÍA (EXCLUYE TERCEROS EN TERCEROS)	0.00	0.00	0.00	0.00
1.1.7.3	BIENES DE RESERVA DE TERCEROS (DEPOSITOS, ASESURAMIENTOS, Y OTRAS SIMILARES)	0.00	0.00	0.00	0.00
1.1.7.4	ADQUISICIÓN DE FONDOS DE TERCEROS	0.00	0.00	0.00	0.00
1.2	ACTIVO NO CIRCULANTE	407,395,612.20	18,036,940.82	0.00	425,432,553.01
1.2.1	INVERSIONES FINANCIERAS A LARGO PLAZO	0.00	0.00	0.00	0.00
1.2.1.1	INVERSIONES A LARGO PLAZO	0.00	0.00	0.00	0.00
1.2.1.2	RENTAS Y VALORES A LARGO PLAZO	0.00	0.00	0.00	0.00
1.2.1.3	ADQUISICIONES, INDEMNIDADES Y CONTRATOS SIMILARES	0.00	0.00	0.00	0.00
1.2.1.4	ASIGNACIONES Y APORTACIONES DE CAPITAL	0.00	0.00	0.00	0.00
1.2.2	DERECHOS A RECIBIR EFECTIVO O EQUIVALENTES A LARGO PLAZO	0.00	0.00	0.00	0.00
1.2.2.1	DOCUMENTOS POR COBRAR A LARGO PLAZO	0.00	0.00	0.00	0.00
1.2.2.2	DEUDORES DIVERSOS A LARGO PLAZO	0.00	0.00	0.00	0.00
1.2.2.3	INGRESOS POR RECUPERAR A LARGO PLAZO	0.00	0.00	0.00	0.00
1.2.2.4	PRESTAMOS OTORGADOS A LARGO PLAZO	0.00	0.00	0.00	0.00
1.2.2.5	OTROS DERECHOS A RECIBIR EFECTIVO O EQUIVALENTES A LARGO PLAZO	0.00	0.00	0.00	0.00
1.2.3	BIENES INMUEBLES, INFRAESTRUCTURA Y CONTRATACIONES EN PROGRESO	20,162,795.97	18,036,940.82	0.00	38,199,736.79
1.2.3.1	TERRENOS	87,781.08	0.00	0.00	87,781.08
1.2.3.2	INVENTAR	0.00	0.00	0.00	0.00
1.2.3.3	EDIFICIOS Y OBRAS EN PROGRESO	20,075,014.89	18,036,940.82	0.00	38,111,955.71
1.2.3.4	RECONSTRUCCIÓN	0.00	0.00	0.00	0.00
1.2.3.5	CONSTRUCCIONES EN PROCESO EN BIENES DE CORRIENTE PENDING	27,010,781.08	18,036,940.82	0.00	45,047,721.90
1.2.3.6	CONSTRUCCIONES EN PROCESO EN BIENES PROPIOS	81,014,014.00	2,000,000.00	0.00	83,014,014.00
1.2.3.7	OTROS BIENES INMUEBLES	897,789.87	0.00	0.00	897,789.87
1.2.4	BIENES MUEBLES	66,963,345.82	687,768.33	0.00	67,651,114.15
1.2.4.1	MUEBLARIO Y EQUIPO DE ADMINISTRACIÓN	6,788,200.00	321,942.71	0.00	7,109,142.71
1.2.4.2	MUEBLARIO Y EQUIPO EDUCACIONAL, RECREATIVO	625,008.38	130,724.51	0.00	755,732.89
1.2.4.3	EQUIPO E INSTRUMENTAL MÉDICO Y DE LABORATORIO	138,234.24	0.00	0.00	138,234.24
1.2.4.4	VEHÍCULOS Y EQUIPO DE TRANSPORTE	28,070,376.03	0.00	0.00	28,070,376.03
1.2.4.5	TIENES DE DEFENSA Y SEGURIDAD	17,109.00	0.00	0.00	17,109.00
1.2.4.6	MAQUINARIA, OTROS EQUIPOS Y HERRAMIENTAS	7,154,145.78	224,019.11	0.00	7,378,164.89
1.2.4.7	COLECCIONES, OBRAS DE ARTE Y OBTENCIONES	897,189.00	0.00	0.00	897,189.00
1.2.4.8	ACTIVOS INMUEBLES	157,713.00	0.00	0.00	157,713.00
1.2.5	ACTIVOS INMUEBLES	578,219.44	22,009.43	0.00	600,228.87
1.2.5.1	SOFTWARE	178,209.44	22,009.43	0.00	200,218.87
1.2.5.2	PATENTES, MARCAS Y DERECHOS	0.00	0.00	0.00	0.00
1.2.5.3	CONSTRUCCIONES Y HERRAMIENTAS	0.00	0.00	0.00	0.00

1.2.5.4	LICENCIAS	0.00	0.00	0.00	0.00
1.2.5.5	OTROS ACTIVOS INTANGIBLES	0.00	0.00	0.00	0.00
1.2.6	DEPRECIACIÓN, DETERIORO Y AMORTIZACIÓN ACUMULADA DE BIENES	0.00	0.00	0.00	0.00
1.2.6.1	DEPRECIACIÓN ACUMULADA DE BIENES INMUEBLES	0.00	0.00	0.00	0.00
1.2.6.2	DEPRECIACIÓN ACUMULADA DE INFRAESTRUCTURA	0.00	0.00	0.00	0.00
1.2.6.3	DEPRECIACIÓN ACUMULADA DE BIENES MUEBLES	0.00	0.00	0.00	0.00
1.2.6.4	DETERIORO ACUMULADO DE ACTIVOS BIOLÓGICOS	0.00	0.00	0.00	0.00
1.2.6.5	AMORTIZACIÓN ACUMULADA DE ACTIVOS INTANGIBLES	0.00	0.00	0.00	0.00
1.2.7	ACTIVOS DIFERIDOS	0.00	0.00	0.00	0.00
1.2.7.1	ESTUDIOS, FORMULACIÓN Y EVALUACIÓN DE PROYECTOS	0.00	0.00	0.00	0.00
1.2.7.2	DIRECHOS SOBRE BIENES Y RECEPCIÓN DE ARRENDAMIENTO FINANCIERO	0.00	0.00	0.00	0.00
1.2.7.3	PAJOS PAGO POR ADELANTADO A LARGO PLAZO	0.00	0.00	0.00	0.00
1.2.7.4	AVISO POR ADELANTADO	0.00	0.00	0.00	0.00
1.2.7.5	SEGUROS AL RETIRO DE EMPLEADO PASADOS POR ADELANTADO	0.00	0.00	0.00	0.00
1.2.7.6	OTROS ACTIVOS DIFERIDOS	0.00	0.00	0.00	0.00
1.2.8	ESTIMACIÓN POR PERDIDA O EXTINCIÓN DE ACTIVOS NO CIRCULANTES	0.00	0.00	0.00	0.00
1.2.8.1	ESTIMACIÓN POR PERDIDA DE BIENES INMOVILIZABLES DE DOCUMENTOS POR COBRAR A LARGO PLAZO	0.00	0.00	0.00	0.00
1.2.8.2	ESTIMACIÓN POR PERDIDA DE CUENTAS INMOVILIZABLES DE DEUDORES DIFERIDOS POR COBRAR A LARGO PLAZO	0.00	0.00	0.00	0.00
1.2.8.3	ESTIMACIÓN POR PERDIDA DE BIENES INMOVILIZABLES DE INVERSIONES POR COBRAR A LARGO PLAZO	0.00	0.00	0.00	0.00
1.2.8.4	ESTIMACIÓN POR PERDIDA DE BIENES INMOVILIZABLES DE PRÉSTAMOS OTORGADOS A LARGO PLAZO	0.00	0.00	0.00	0.00
1.2.8.5	ESTIMACIÓN POR PERDIDA DE OTRAS CUENTAS INMOVILIZABLES A LARGO PLAZO	0.00	0.00	0.00	0.00
1.2.9	OTROS ACTIVOS NO CIRCULANTES	0.00	0.00	0.00	0.00
1.2.9.1	BENEFICIOS EN CONCESIÓN	0.00	0.00	0.00	0.00
1.2.9.2	BENEFICIOS EN ARRENDAMIENTO FINANCIERO	0.00	0.00	0.00	0.00
1.2.9.3	BENEFICIOS EN JURISDICTO	0.00	0.00	0.00	0.00
1.3	PASIVO	16,722,812.96	16,708,927.34	173,884.62	72,783,438.34
1.3.1	PASIVO CIRCULANTE	54,763,811.48	112,148,414.36	573,389,841.33	72,783,438.34
1.3.1.1	DEUDOS POR PAGAR A CORTO PLAZO	40,211,812.07	117,878,969.42	782,877,506.68	64,160,430.01
1.3.1.1.1	DEUDOS PERSONALES POR PAGAR A CORTO PLAZO	222,700.56	67,818,918.07	67,888,919.03	282,105.91
1.3.1.1.2	PROVEEDORES POR PAGAR A CORTO PLAZO	5,818,365.89	13,905,749.17	30,248,217.59	4,804,168.31
1.3.1.1.3	CONTRATISTAS POR DEBES PÚBLICAS POR PAGAR A CORTO PLAZO	801,414.14	17,698,004.91	17,458,709.03	741,168.04
1.3.1.1.4	IMPORTE DE DEUDOS Y OBLIGACIONES POR PAGAR A CORTO PLAZO	0.00	0.00	0.00	0.00
1.3.1.1.5	TRANSFERENCIAS OPERACIONES POR PAGAR A CORTO PLAZO	1,316,399.67	4,340,002.86	3,118,342.43	462,535.91
1.3.1.1.6	INTERESES, COMISIONES Y OTROS GASTOS DE LA DEUDA PÚBLICA POR PAGAR A CORTO PLAZO	808,288.24	100,168.85	108,748.80	888,185.24
1.3.1.1.7	RENTAS Y CONTRIBUCIONES POR PAGAR A CORTO PLAZO	30,468,105.85	14,791,758.97	38,598,161.58	38,272,512.98
1.3.1.1.8	DEUDOS DE LA VALOR DE INGRESOS POR PAGAR A CORTO PLAZO	12.00	0.00	37.12	0.00
1.3.1.1.9	OTROS DEUDOS POR PAGAR A CORTO PLAZO	9,878,847.58	8,301,287.94	10,841,819.18	20,847,185.91
1.3.1.2	DOCUMENTOS POR PAGAR A CORTO PLAZO	0.00	0.00	0.00	0.00
1.3.1.2.1	DOCUMENTOS COMERCIALES POR PAGAR A CORTO PLAZO	0.00	0.00	0.00	0.00
1.3.1.2.2	DOCUMENTOS CON CONTRATISTAS POR DEBES PÚBLICAS POR PAGAR A CORTO PLAZO	0.00	0.00	0.00	0.00
1.3.1.2.3	OTROS DOCUMENTOS POR PAGAR A CORTO PLAZO	0.00	0.00	0.00	0.00
1.3.1.3	PORCIÓN A CORTO PLAZO DE LA DEUDA PÚBLICA A LARGO PLAZO	0.00	2,478,815.28	3,999,512.88	5,823,477.58
1.3.1.3.1	PORCIÓN A CORTO PLAZO DE LA DEUDA PÚBLICA INTERNA	0.00	2,478,815.28	3,999,512.88	5,823,477.58
1.3.1.3.2	PORCIÓN A CORTO PLAZO DE LA DEUDA PÚBLICA EXTERNA	0.00	0.00	0.00	0.00
1.3.1.3.3	PORCIÓN A CORTO PLAZO DE ARRENDAMIENTO FINANCIERO	0.00	0.00	0.00	0.00
1.3.1.4	TÍTULOS Y VALORES A CORTO PLAZO	0.00	0.00	0.00	0.00
1.3.1.4.1	TÍTULOS Y VALORES DE LA DEUDA PÚBLICA INTERNA A CORTO PLAZO	0.00	0.00	0.00	0.00
1.3.1.4.2	TÍTULOS Y VALORES DE LA DEUDA PÚBLICA EXTERNA A CORTO PLAZO	0.00	0.00	0.00	0.00
1.3.1.5	PASIVOS DIFERIDOS A CORTO PLAZO	0.00	0.00	0.00	0.00
1.3.1.5.1	INGRESOS DIFERIDOS POR ADELANTADO A CORTO PLAZO	0.00	0.00	0.00	0.00
1.3.1.5.2	INTERESES DIFERIDOS POR ADELANTADO A CORTO PLAZO	0.00	0.00	0.00	0.00
1.3.1.5.3	OTROS PASIVOS DIFERIDOS A CORTO PLAZO	0.00	0.00	0.00	0.00
1.3.1.6	FONDOS Y RESERVAS DE FONDOS EN CANTIDAD NO ADMINISTRACIÓN A CORTO PLAZO	0.00	0.00	0.00	0.00
1.3.1.6.1	FONDOS EN CANTIDAD A CORTO PLAZO	0.00	0.00	0.00	0.00
1.3.1.6.2	FONDOS EN ADMINISTRACIÓN A CORTO PLAZO	0.00	0.00	0.00	0.00
1.3.1.6.3	FONDOS CONTRIBUYENTES A CORTO PLAZO	0.00	0.00	0.00	0.00
1.3.1.6.4	FONDOS DE FIDUCIARIAS, MANDATOS Y CONTRATOS PASIVOS A CORTO PLAZO	0.00	0.00	0.00	0.00
1.3.1.6.5	OTROS FONDOS DE FONDOS EN CANTIDAD NO ADMINISTRACIÓN A CORTO PLAZO	0.00	0.00	0.00	0.00
1.3.1.6.6	VALORES Y RESERVAS EN CANTIDAD A CORTO PLAZO	0.00	0.00	0.00	0.00
1.3.1.7	PROVISIONES A CORTO PLAZO	0.00	0.00	0.00	0.00
1.3.1.7.1	PROVISIÓN PARA DEMANDAS Y JUICIOS A CORTO PLAZO	0.00	0.00	0.00	0.00
1.3.1.7.2	PROVISIÓN PARA CONTINGENCIAS A CORTO PLAZO	0.00	0.00	0.00	0.00
1.3.1.7.3	OTRAS PROVISIONES A CORTO PLAZO	0.00	0.00	0.00	0.00
1.3.1.8	OTROS PASIVOS A CORTO PLAZO	0.00	0.00	0.00	0.00
1.3.1.8.1	DEBENEFICIOS POR CLASIFICAR	0.00	0.00	0.00	0.00
1.3.1.8.2	RECALCULACIÓN POR PARTICIPAR	0.00	0.00	0.00	0.00
1.3.1.8.3	OTROS PASIVOS EN CANTIDAD	0.00	0.00	0.00	0.00
1.3.2	PASIVO NO CIRCULANTE	3,959,512.98	3,999,512.88	6.00	0.00
1.3.2.1	DEUDOS POR PAGAR A LARGO PLAZO	0.00	0.00	0.00	0.00
1.3.2.1.1	REQUERIDOS POR PAGAR A LARGO PLAZO	0.00	0.00	0.00	0.00
1.3.2.1.2	CONTRATISTAS POR DEBES PÚBLICAS POR PAGAR A LARGO PLAZO	0.00	0.00	0.00	0.00
1.3.2.1.3	DOCUMENTOS POR PAGAR A LARGO PLAZO	0.00	0.00	0.00	0.00
1.3.2.1.4	DOCUMENTOS COMERCIALES POR PAGAR A LARGO PLAZO	0.00	0.00	0.00	0.00
1.3.2.1.5	DOCUMENTOS CON CONTRATISTAS POR DEBES PÚBLICAS POR PAGAR A LARGO PLAZO	0.00	0.00	0.00	0.00
1.3.2.1.6	OTROS DOCUMENTOS POR PAGAR A LARGO PLAZO	0.00	0.00	0.00	0.00
1.3.2.2	DEBES PÚBLICA A LARGO PLAZO	3,959,512.98	3,999,512.88	6.00	0.00
1.3.2.2.1	TÍTULOS Y VALORES DE LA DEUDA PÚBLICA INTERNA A LARGO PLAZO	0.00	0.00	0.00	0.00

22.2	TÍTULOS Y VALORES DE LA DEUDA PÚBLICA ROTUNDA A LARGO PLAZO	0.00	0.00	0.00	0.00
22.3	PRESTAMOS DE LA DEUDA PÚBLICA INTERNA POR PAGAR A LARGO PLAZO	3,903,917.88	3,908,510.88	0.00	0.00
22.4	PRESTAMOS DE LA DEUDA PÚBLICA EXTERNA POR PAGAR A LARGO PLAZO	0.00	0.00	0.00	0.00
22.6	ARRENDAMIENTO FINANCIERO POR PAGAR A LARGO PLAZO	0.00	0.00	0.00	0.00
22.8	PASIVOS DIFERIDOS A LARGO PLAZO	0.00	0.00	0.00	0.00
22.4.1	CRÉDITOS DE TRABAJO A LARGO PLAZO	0.00	0.00	0.00	0.00
22.4.2	INTERESES CORRIENTES POR ADELANTADO A LARGO PLAZO	0.00	0.00	0.00	0.00
22.4.3	OTROS PASIVOS DIFERIDOS A LARGO PLAZO	0.00	0.00	0.00	0.00
22.8	FOONDOS Y RESERVAS DE TERCEROS EN GARANTÍA Y/O ADMINISTRACIÓN A LARGO PLAZO	0.00	0.00	0.00	0.00
22.8.1	FOONDOS EN GARANTÍA A LARGO PLAZO	0.00	0.00	0.00	0.00
22.8.2	FOONDOS EN ADMINISTRACIÓN A LARGO PLAZO	0.00	0.00	0.00	0.00
22.8.3	FOONDOS CONTINGENTES A LARGO PLAZO	0.00	0.00	0.00	0.00
22.8.4	FOONDOS DE RESERVA DE MANDATOS Y CONTRATOS ANÁLOGOS A LARGO PLAZO	0.00	0.00	0.00	0.00
22.8.5	OTROS FOONDOS DE TERCEROS EN GARANTÍA Y/O ADMINISTRACIÓN A LARGO PLAZO	0.00	0.00	0.00	0.00
22.8.6	VALORES Y BENEFICIOS RESERVADOS A LARGO PLAZO	0.00	0.00	0.00	0.00
22.8	PROVISIONES A LARGO PLAZO	0.00	0.00	0.00	0.00
22.8.1	PROVISIÓN PARA DEMANDOS Y JUICIOS A LARGO PLAZO	0.00	0.00	0.00	0.00
22.8.2	PROVISIÓN PARA PENSIONES A LARGO PLAZO	0.00	0.00	0.00	0.00
22.8.3	PROVISIÓN PARA CONTINGENCIAS A LARGO PLAZO	0.00	0.00	0.00	0.00
22.8.4	OTRAS PROVISIONES A LARGO PLAZO	0.00	0.00	0.00	0.00
9	REVENIDA PÚBLICA PATRIMONIO	364,752,120.28	379,188,317.11	182,771,420.81	448,770,260.28
9.1	REVENIDA PÚBLICA PATRIMONIO CONTRIBUIDO	28,403,981.28	0.00	0.00	28,403,981.28
9.1.1	ARRENDAMIENTOS	0.00	0.00	0.00	0.00
9.1.2	CONTRATOS DE OBRAS	0.00	0.00	0.00	0.00
9.1.3	ACTUALIZACIÓN DE LA REVENIDA PÚBLICA PATRIMONIO	0.00	0.00	0.00	0.00
9.2	REVENIDA PÚBLICA PATRIMONIO GOBIERNO	336,348,139.00	379,188,317.11	182,771,420.81	420,366,279.00
9.2.1	RESULTADOS DEL EJERCICIO (AJUSTES DE AJUSTES)	0.00	115,293,196.00	182,486,379.81	448,600,403.43
9.2.2	RESULTADOS DE EJERCICIOS ANTERIORES	336,348,139.00	0.00	0.00	336,348,139.00
9.2.3	REVALUOS	0.00	0.00	0.00	0.00
9.2.3.1	REVALUO DE BIENES INMUEBLES	0.00	0.00	0.00	0.00
9.2.3.2	REVALUO DE BIENES MUEBLES	0.00	0.00	0.00	0.00
9.2.3.3	REVALUO DE BIENES INTANGIBLES	0.00	0.00	0.00	0.00
9.2.3.4	OTROS REVALUOS	0.00	0.00	0.00	0.00
9.2.4	RESERVAS	0.00	0.00	0.00	0.00
9.2.4.1	RESERVAS DE PATRIMONIO	0.00	0.00	0.00	0.00
9.2.4.2	RESERVAS TERRITORIALES	0.00	0.00	0.00	0.00
9.2.4.3	RESERVAS POR CONTINGENCIAS	0.00	0.00	0.00	0.00
9.2.5	RECTIFICACIONES DE RESULTADOS DE EJERCICIOS ANTERIORES	-8,97,246.00	51,895,121.11	32,800,719.81	11,777,401.88
9.2.5.1	CAMBIO EN VALORES CONTABLES	0.00	0.00	0.00	0.00
9.2.5.2	CAMBIO POR ERRORES CONTABLES	-8,97,246.00	51,895,121.11	32,800,719.81	11,777,401.88
9.3	ERRORES DE BASE EN LA ACTUALIZACIÓN DE LA REVENIDA PÚBLICA PATRIMONIO	0.00	0.00	0.00	0.00
9.3.1	RESULTADO POR POSICIÓN CONTABLE	0.00	0.00	0.00	0.00
9.3.2	RESULTADO POR TENENCIA DE ACTIVOS NO MONETARIOS	0.00	0.00	0.00	0.00
9	INGRESOS Y GASTOS RECAUDADOS	0.00	159,890,729.51	159,890,729.51	0.00
4.1	INGRESOS DE GESTIÓN	0.00	45,960,824.44	45,960,824.44	0.00
4.1.1	IMPUESTOS	0.00	27,232,628.81	27,232,628.81	0.00
4.1.1.1	IMPUESTOS SOBRE LOS INGRESOS	0.00	0.00	0.00	0.00
4.1.1.2	IMPUESTOS SOBRE EL PATRIMONIO	0.00	25,524,733.81	25,524,733.81	0.00
4.1.1.3	IMPUESTOS SOBRE LA PRODUCCIÓN, EL CONSUMO Y LAS TRANSACCIONES	0.00	0.00	0.00	0.00
4.1.1.4	IMPUESTOS AL COMERCIO EXTERIOR	0.00	0.00	0.00	0.00
4.1.1.5	IMPUESTOS SOBRE RENDIMIENTOS FINANCIEROS	0.00	0.00	0.00	0.00
4.1.1.6	IMPUESTOS SOBRE LOS GANANCIOS	0.00	0.00	0.00	0.00
4.1.1.7	IMPUESTOS SOBRE LOS DIVIDENDOS	0.00	0.00	0.00	0.00
4.1.1.8	IMPUESTOS SOBRE LOS INTERESES	0.00	0.00	0.00	0.00
4.1.1.9	IMPUESTOS SOBRE LOS BENEFICIOS	0.00	0.00	0.00	0.00
4.1.1.10	IMPUESTOS SOBRE LOS VALORES AGREGADOS	0.00	0.00	0.00	0.00
4.1.1.11	IMPUESTOS SOBRE LOS VALORES AGREGADOS	0.00	0.00	0.00	0.00
4.1.1.12	IMPUESTOS SOBRE LOS VALORES AGREGADOS	0.00	0.00	0.00	0.00
4.1.1.13	IMPUESTOS SOBRE LOS VALORES AGREGADOS	0.00	0.00	0.00	0.00
4.1.1.14	IMPUESTOS SOBRE LOS VALORES AGREGADOS	0.00	0.00	0.00	0.00
4.1.1.15	IMPUESTOS SOBRE LOS VALORES AGREGADOS	0.00	0.00	0.00	0.00
4.1.1.16	IMPUESTOS SOBRE LOS VALORES AGREGADOS	0.00	0.00	0.00	0.00
4.1.1.17	IMPUESTOS SOBRE LOS VALORES AGREGADOS	0.00	0.00	0.00	0.00
4.1.1.18	IMPUESTOS SOBRE LOS VALORES AGREGADOS	0.00	0.00	0.00	0.00
4.1.1.19	IMPUESTOS SOBRE LOS VALORES AGREGADOS	0.00	0.00	0.00	0.00
4.1.1.20	IMPUESTOS SOBRE LOS VALORES AGREGADOS	0.00	0.00	0.00	0.00
4.1.1.21	IMPUESTOS SOBRE LOS VALORES AGREGADOS	0.00	0.00	0.00	0.00
4.1.1.22	IMPUESTOS SOBRE LOS VALORES AGREGADOS	0.00	0.00	0.00	0.00
4.1.1.23	IMPUESTOS SOBRE LOS VALORES AGREGADOS	0.00	0.00	0.00	0.00
4.1.1.24	IMPUESTOS SOBRE LOS VALORES AGREGADOS	0.00	0.00	0.00	0.00
4.1.1.25	IMPUESTOS SOBRE LOS VALORES AGREGADOS	0.00	0.00	0.00	0.00
4.1.1.26	IMPUESTOS SOBRE LOS VALORES AGREGADOS	0.00	0.00	0.00	0.00
4.1.1.27	IMPUESTOS SOBRE LOS VALORES AGREGADOS	0.00	0.00	0.00	0.00
4.1.1.28	IMPUESTOS SOBRE LOS VALORES AGREGADOS	0.00	0.00	0.00	0.00
4.1.1.29	IMPUESTOS SOBRE LOS VALORES AGREGADOS	0.00	0.00	0.00	0.00
4.1.1.30	IMPUESTOS SOBRE LOS VALORES AGREGADOS	0.00	0.00	0.00	0.00
4.1.1.31	IMPUESTOS SOBRE LOS VALORES AGREGADOS	0.00	0.00	0.00	0.00
4.1.1.32	IMPUESTOS SOBRE LOS VALORES AGREGADOS	0.00	0.00	0.00	0.00
4.1.1.33	IMPUESTOS SOBRE LOS VALORES AGREGADOS	0.00	0.00	0.00	0.00
4.1.1.34	IMPUESTOS SOBRE LOS VALORES AGREGADOS	0.00	0.00	0.00	0.00
4.1.1.35	IMPUESTOS SOBRE LOS VALORES AGREGADOS	0.00	0.00	0.00	0.00
4.1.1.36	IMPUESTOS SOBRE LOS VALORES AGREGADOS	0.00	0.00	0.00	0.00
4.1.1.37	IMPUESTOS SOBRE LOS VALORES AGREGADOS	0.00	0.00	0.00	0.00
4.1.1.38	IMPUESTOS SOBRE LOS VALORES AGREGADOS	0.00	0.00	0.00	0.00
4.1.1.39	IMPUESTOS SOBRE LOS VALORES AGREGADOS	0.00	0.00	0.00	0.00
4.1.1.40	IMPUESTOS SOBRE LOS VALORES AGREGADOS	0.00	0.00	0.00	0.00
4.1.1.41	IMPUESTOS SOBRE LOS VALORES AGREGADOS	0.00	0.00	0.00	0.00
4.1.1.42	IMPUESTOS SOBRE LOS VALORES AGREGADOS	0.00	0.00	0.00	0.00
4.1.1.43	IMPUESTOS SOBRE LOS VALORES AGREGADOS	0.00	0.00	0.00	0.00
4.1.1.44	IMPUESTOS SOBRE LOS VALORES AGREGADOS	0.00	0.00	0.00	0.00
4.1.1.45	IMPUESTOS SOBRE LOS VALORES AGREGADOS	0.00	0.00	0.00	0.00
4.1.1.46	IMPUESTOS SOBRE LOS VALORES AGREGADOS	0.00	0.00	0.00	0.00
4.1.1.47	IMPUESTOS SOBRE LOS VALORES AGREGADOS	0.00	0.00	0.00	0.00
4.1.1.48	IMPUESTOS SOBRE LOS VALORES AGREGADOS	0.00	0.00	0.00	0.00
4.1.1.49	IMPUESTOS SOBRE LOS VALORES AGREGADOS	0.00	0.00	0.00	0.00
4.1.1.50	IMPUESTOS SOBRE LOS VALORES AGREGADOS	0.00	0.00	0.00	0.00
4.1.1.51	IMPUESTOS SOBRE LOS VALORES AGREGADOS	0.00	0.00	0.00	0.00
4.1.1.52	IMPUESTOS SOBRE LOS VALORES AGREGADOS	0.00	0.00	0.00	0.00
4.1.1.53	IMPUESTOS SOBRE LOS VALORES AGREGADOS	0.00	0.00	0.00	0.00
4.1.1.54	IMPUESTOS SOBRE LOS VALORES AGREGADOS	0.00	0.00	0.00	0.00
4.1.1.55	IMPUESTOS SOBRE LOS VALORES AGREGADOS	0.00	0.00	0.00	0.00
4.1.1.56	IMPUESTOS SOBRE LOS VALORES AGREGADOS	0.00	0.00	0.00	0.00
4.1.1.57	IMPUESTOS SOBRE LOS VALORES AGREGADOS	0.00	0.00	0.00	0.00
4.1.1.58	IMPUESTOS SOBRE LOS VALORES AGREGADOS	0.00	0.00	0.00	0.00
4.1.1.59	IMPUESTOS SOBRE LOS VALORES AGREGADOS	0.00	0.00	0.00	0.00
4.1.1.60	IMPUESTOS SOBRE LOS VALORES AGREGADOS	0.00	0.00	0.00	0.00
4.1.1.61	IMPUESTOS SOBRE LOS VALORES AGREGADOS	0.00	0.00	0.00	0.00
4.1.1.62	IMPUESTOS SOBRE LOS VALORES AGREGADOS	0.00	0.00	0.00	0.00
4.1.1.63	IMPUESTOS SOBRE LOS VALORES AGREGADOS	0.00	0.00	0.00	0.00
4.1.1.64	IMPUESTOS SOBRE LOS VALORES AGREGADOS	0.00	0.00	0.00	0.00
4.1.1.65	IMPUESTOS SOBRE LOS VALORES AGREGADOS	0.00	0.00	0.00	0.00
4.1.1.66	IMPUESTOS SOBRE LOS VALORES AGREGADOS	0.00	0.00	0.00	0.00
4.1.1.67	IMPUESTOS SOBRE LOS VALORES AGREGADOS	0.00	0.00	0.00	0.00
4.1.1.68	IMPUESTOS SOBRE LOS VALORES AGREGADOS	0.00	0.00	0.00	0.00
4.1.1.69	IMPUESTOS SOBRE LOS VALORES AGREGADOS	0.00	0.00	0.00	0.00
4.1.1.70	IMPUESTOS SOBRE LOS VALORES AGREGADOS	0.00	0.00	0.00	0.00
4.1.1.71	IMPUESTOS SOBRE LOS VALORES AGREGADOS	0.00	0.00	0.00	0.00
4.1.1.72	IMPUESTOS SOBRE LOS VALORES AGREGADOS	0.00	0.00	0.00	0.00
4.1.1.73	IMPUESTOS SOBRE LOS VALORES AGREGADOS	0.00	0.00	0.00	0.00
4.1.1.74	IMPUESTOS SOBRE LOS VALORES AGREGADOS	0.00	0.00	0.00	0.00
4.1.1.75	IMPUESTOS SOBRE LOS VALORES AGREGADOS	0.00	0.00	0.00	0.00
4.1.1.76	IMPUESTOS SOBRE LOS VALORES AGREGADOS	0.00	0.00	0.00	0.00
4.1.1.77	IMPUESTOS SOBRE LOS VALORES AGREGADOS	0.00	0.00	0.00	0.00
4.1.1.78	IMPUESTOS SOBRE LOS VALORES AGREGADOS	0.00	0.00	0.00	0.00
4.1.1.79	IMPUESTOS SOBRE LOS VALORES AGREGADOS	0.00	0.00	0.00	0.00
4.1.1.80	IMPUESTOS SOBRE LOS VALORES AGREGADOS	0.00	0.00	0.00	0.00
4.1.1.81	IMPUESTOS SOBRE LOS VALORES AGREGADOS	0.00	0.00	0.00	0.00
4.1.1.82	IMPUESTOS SOBRE LOS VALORES AGREGADOS	0.00	0.00	0.00	0.00
4.1.1.83	IMPUESTOS SOBRE LOS VALORES AGREGADOS	0.00	0.00	0.00	0.00
4.1.1.84	IMPUESTOS SOBRE LOS VALORES AGREGADOS	0.00	0.00	0.00	0.00
4.1.1.85	IMPUESTOS SOBRE LOS VALORES AGREGADOS	0.00	0.00	0.00	0.00
4.1.1.86	IMPUESTOS SOBRE LOS VALORES AGREGADOS	0.00	0.00	0.00	0.00
4.1.1.87	IMPUESTOS SOBRE LOS VALORES AGREGADOS	0.00	0.00	0.00	0.00
4.1.1.88	IMPUESTOS SOBRE LOS VALORES AGREGADOS	0.00	0.00	0.00	0.00
4.1.1.89	IMPUESTOS SOBRE LOS VALORES AGREGADOS	0.00	0.00	0.00	0.00
4.1.1.90	IMPUESTOS SOBRE LOS VALORES AGREGADOS	0.00	0.00	0.00	0.00
4.1.1.91	IMPUESTOS SOBRE LOS VALORES AGREGADOS	0.00	0.00	0.00	0.00
4.1.1.92	IMPUESTOS SOBRE LOS VALORES AGREGADOS	0.00	0.00	0.00	0.00
4.1.1.93	IMPUESTOS SOBRE LOS VALORES AGREGADOS	0.00	0.00	0.00	0.00
4.1.1.94	IMPUESTOS SOBRE LOS VALORES AGREGADOS	0.00	0.00	0.00	0.00
4.1.1.95	IMPUESTOS SOBRE LOS VALORES AGREGADOS	0.00	0.00	0.00	0.00
4.1.1.96	IMPUESTOS SOBRE LOS VALORES AGREGADOS	0.00	0.00	0.00	0.00
4.1.1.97	IMPUESTOS SOBRE LOS VALORES AGREGADOS	0.00	0.00	0.00	0.00
4.1.1.98	IMPUESTOS SOBRE LOS VALORES AGREGADOS	0.00	0.00	0.00	0.00
4.1.1.99	IMPUESTOS SOBRE LOS VALORES AGREGADOS	0.00	0.00	0.00	0.00
4.1.1.100	IMPUESTOS SOBRE LOS VALORES AGREGADOS	0.00	0.00	0.00	0.00
4.1.2	CUOTAS Y APORTACIONES DE SEGURIDAD SOCIAL	0.00	0.00	0.00	0.00
4.1.2.1	APORTACIONES PARA FONDOS DE VEJECIA	0.00	0.00	0.00	0.00
4.1.2.2	CUOTAS PARA LA SEGURIDAD SOCIAL	0.00	0.00	0.00	0.00
4.1.2.3	CUOTAS DE ADELANTADO PARA EL RETIRO	0.00	0.00	0.00	0.00
4.1.2.4	ACCIONES DE CUOTAS Y APORTACIONES DE SEGURIDAD SOCIAL	0.00	0.00	0.00	0.00
4.1.2.5	OTRAS CUOTAS Y APORTACIONES PARA LA SEGURIDAD SOCIAL	0.00	0.00	0.00	0.00
4.1.3	CONTRIBUCIONES DE MEJORA	0.00	0.00	0.00	0.00
4.1.3.1	CONTRIBUCIONES DE MEJORA POR OBRAS PÚBLICAS	0.00	0.00	0.00	0.00
4.1.3.2	CONTRIBUCIONES DE MEJORA NO COMPENSADAS EN LA LEY DE INGRESOS FISCALES, GASTOS Y VALORES AGREGADOS	0.00	0.00	0.00	0.00
4.1.4	RENTAS	0.00	70,710,437.82	18,718,437.82	0.00
4.1.4.1	DERECHO POR EL USO, GOCE, ARRENDAMIENTO O EXPLOTACIÓN DE BIENES DE NATURALEZA INMUEBLE	0.00	0.00	0.00	0.00
4.1.4.2	DERECHO A LOS HEDICAMENTOS (RENTAS)	0.00	0.00	0.00	0.00
4.1.4.3	DERECHO POR PERCEPCIÓN DE SERVICIOS	0.00	70,710,437.82	18,718,437.82	0.00
4.1.4.4	ACCIONES DE DERECHOS	0.00	0.00	0.00	0.00
4.1.4.5	DERECHO NO COMPENSADO EN LA LEY DE INGRESOS FISCALES, GASTOS Y VALORES AGREGADOS	0.00	0.00	0.00	0.00
4.1.4.6	OTROS DERECHOS	0.00	0.00	0.00	0.00
4.1.5	PRODUCTOS	0.00	2,462,878.82	2,462,878.82	0.00
4.1.5.1	PRODUCTOS	0.00	2,462,878.82	2,462,878.82	0.00
4.1.5.2	TRANSACCIONES DE BIENES MUEBLES NO SUJETAS A SU INVENCIÓN (RENTAS)	0.00	0.00	0.00	0.00
4.1.5.3	ACCIONES DE PRODUCTOS (RENTAS)	0.00	0.00	0.00	0.00
4.1.5.4	PRODUCTOS NO COMPENSADOS EN LA LEY DE INGRESOS FISCALES, GASTOS Y VALORES AGREGADOS	0.00	0.00	0.00	0.00

51.2.6	COMPUSTRILLA, LLEBOSAVIOS Y ACTIVOS	0.00	-1,171,459.15	-1,171,459.15	0.00
51.2.7	VEHICULOS, BLANCOS, FRENSAS DE PROTECCION Y PARTES DE LOS DEPORTIVOS	0.00	374,492.00	374,492.00	0.00
51.2.8	MATERIALES Y SUMINISTROS PARA EL TRABAJO	0.00	0.00	0.00	0.00
51.2.9	REPARACIONES, REPARACIONES Y ACCESORIOS NOVOS	0.00	214,002.91	214,002.91	0.00
51.3	SERVICIOS GENERALES	0.00	19,887,293.78	19,887,293.78	0.00
51.3.1	SERVICIOS ARRENDOS	0.00	7,109,075.41	7,109,075.41	0.00
51.3.2	SERVICIOS DE ARRENDAMIENTO	0.00	898,754.35	898,754.35	0.00
51.3.3	SERVICIOS PROFESIONALES, CONTABLES Y TECNICOS Y OTROS SERVICIOS	0.00	2,420,283.81	2,420,283.81	0.00
51.3.4	SERVICIOS FINANCIEROS, BANCARIOS Y CREDITICIOS	0.00	308,417.21	308,417.21	0.00
51.3.5	SERVICIOS DE INFORMACION, REPARACION, MANTENIMIENTO Y CONSERVACION	0.00	341,987.40	341,987.40	0.00
51.3.6	SERVICIOS DE COORDINACION SOCIAL Y PUBLICIDAD	0.00	2,240,187.78	2,240,187.78	0.00
51.3.7	SERVICIOS DE TRASLADO Y VIATOS	0.00	348,260.00	348,260.00	0.00
51.3.8	SERVICIOS OTROS	0.00	2,728,773.42	2,728,773.42	0.00
51.3.9	OTROS SERVICIOS GENERALES	0.00	3,292,542.77	3,292,542.77	0.00
52	TRANSFERENCIAS AMBIVOCAS, SUBSIDIOS Y OTRAS AYUDAS	0.00	14,832,578.47	14,832,578.47	0.00
52.1	TRANSFERENCIAS INTERINAS Y ASIGNACIONES AL SECTOR PUBLICO	0.00	0.00	0.00	0.00
52.1.1	ASIGNACIONES AL SECTOR PUBLICO	0.00	0.00	0.00	0.00
52.1.2	TRANSFERENCIAS INTERINAS AL SECTOR PUBLICO	0.00	0.00	0.00	0.00
52.2	TRANSFERENCIAS AL RESTO DEL SECTOR PUBLICO	0.00	0.00	0.00	0.00
52.2.1	TRANSFERENCIAS DISTINTAS PARA GOBIERNO	0.00	0.00	0.00	0.00
52.2.2	TRANSFERENCIAS A ENTIDADES FEDERATIVAS Y MUNICIPALES	0.00	0.00	0.00	0.00
52.3	SUBSIDIOS Y SUBVENCIONES	0.00	2,857,962.37	2,857,962.37	0.00
52.3.1	SUBSIDIOS	0.00	2,857,962.37	2,857,962.37	0.00
52.3.2	SUBVENCIONES	0.00	0.00	0.00	0.00
52.4	AYUDAS SOCIALES	0.00	3,242,515.25	3,242,515.25	0.00
52.4.1	AYUDAS SOCIALES A FAMILIAS	0.00	2,800,413.85	2,800,413.85	0.00
52.4.2	AYUDAS SOCIALES A INSTITUCIONES	0.00	442,101.40	442,101.40	0.00
52.4.3	AYUDAS SOCIALES POR DESASTRES NATURALES Y OTROS SINISTROS	0.00	40,415.42	40,415.42	0.00
52.5	PENSIONES Y AJUARDOS	0.00	6,733,661.66	6,733,661.66	0.00
52.5.1	PENSIONES	0.00	0.00	0.00	0.00
52.5.2	AJUARDOS	0.00	6,733,661.66	6,733,661.66	0.00
52.5.3	OTRAS PENSIONES Y AJUARDOS	0.00	0.00	0.00	0.00
52.6	TRANSFERENCIAS FIDUCIARIAS, MANDATOS Y CONTRATOS ANALOGOS	0.00	0.00	0.00	0.00
52.6.1	TRANSFERENCIAS FIDUCIARIAS, MANDATOS Y CONTRATOS ANALOGOS AL GOBIERNO	0.00	0.00	0.00	0.00
52.6.2	TRANSFERENCIAS FIDUCIARIAS, MANDATOS Y CONTRATOS ANALOGOS A ENTIDADES FEDERATIVAS	0.00	0.00	0.00	0.00
52.7	TRANSFERENCIAS A LA SEGURIDAD SOCIAL	0.00	0.00	0.00	0.00
52.7.1	TRANSFERENCIAS POR DECISIONES DE LEY	0.00	0.00	0.00	0.00
52.8	DONATIVOS	0.00	0.00	0.00	0.00
52.8.1	DONATIVOS A INSTITUCIONES SIN FINES DE LUCRO	0.00	0.00	0.00	0.00
52.8.2	DONATIVOS A ENTIDADES FEDERATIVAS Y MUNICIPALES	0.00	0.00	0.00	0.00
52.8.3	DONATIVOS A FEDERACIONES, MANDATOS Y CONTRATOS ANALOGOS INTERINOS	0.00	0.00	0.00	0.00
52.8.4	DONATIVOS A FEDERACIONES, MANDATOS Y CONTRATOS ANALOGOS FEDERATIVOS	0.00	0.00	0.00	0.00
52.8.5	DONATIVOS DISTINTOS	0.00	0.00	0.00	0.00
52.9	TRANSFERENCIAS AL EXTERIOR	0.00	0.00	0.00	0.00
52.9.1	TRANSFERENCIAS AL EXTERIOR A GOBIERNO EXTRANJERO Y ORGANISMOS INTERNACIONALES	0.00	0.00	0.00	0.00
52.9.2	TRANSFERENCIAS AL SECTOR PRIVADO EXTERNO	0.00	0.00	0.00	0.00
53	PARTICIPACIONES Y APORTACIONES	0.00	0.00	0.00	0.00
53.1	PARTICIPACIONES	0.00	0.00	0.00	0.00
53.1.1	PARTICIPACIONES DE LA FEDERACION A ENTIDADES FEDERATIVAS Y MUNICIPALES	0.00	0.00	0.00	0.00
53.1.2	PARTICIPACIONES DE LAS ENTIDADES FEDERATIVAS A LOS MUNICIPALES	0.00	0.00	0.00	0.00
53.2	APORTACIONES	0.00	0.00	0.00	0.00
53.2.1	APORTACIONES DE LA FEDERACION A ENTIDADES FEDERATIVAS Y MUNICIPALES	0.00	0.00	0.00	0.00
53.2.2	APORTACIONES DE LAS ENTIDADES FEDERATIVAS A LOS MUNICIPALES	0.00	0.00	0.00	0.00
53.3	CONVENIOS	0.00	0.00	0.00	0.00
53.3.1	CONVENIOS DE RESEGURACION	0.00	0.00	0.00	0.00
53.3.2	CONVENIOS DE DECENTRALIZACION Y OTROS	0.00	0.00	0.00	0.00
54	INTERESES, COMISIONES Y OTROS GASTOS DE LA DEUDA PUBLICA	0.00	108,188.80	108,188.80	0.00
54.1	INTERESES DE LA DEUDA PUBLICA	0.00	108,188.80	108,188.80	0.00
54.1.1	INTERESES DE LA DEUDA PUBLICA INTERNA	0.00	108,188.80	108,188.80	0.00
54.1.2	INTERESES DE LA DEUDA PUBLICA EXTERNA	0.00	0.00	0.00	0.00
54.2	COMISIONES DE LA DEUDA PUBLICA	0.00	0.00	0.00	0.00
54.2.1	COMISIONES DE LA DEUDA PUBLICA INTERNA	0.00	0.00	0.00	0.00
54.2.2	COMISIONES DE LA DEUDA PUBLICA EXTERNA	0.00	0.00	0.00	0.00
54.3	GASTOS DE LA DEUDA PUBLICA	0.00	0.00	0.00	0.00
54.3.1	GASTOS DE LA DEUDA PUBLICA INTERNA	0.00	0.00	0.00	0.00
54.3.2	GASTOS DE LA DEUDA PUBLICA EXTERNA	0.00	0.00	0.00	0.00
54.4	COSTO POR COBERTURAS	0.00	0.00	0.00	0.00
54.4.1	COSTO POR COBERTURAS	0.00	0.00	0.00	0.00
54.5	APORTACIONES	0.00	0.00	0.00	0.00
54.5.1	APORTACIONES A ENTIDADES	0.00	0.00	0.00	0.00
54.5.2	APORTACIONES A AJUARDOS Y SUBSIDIOS DEL SISTEMA FINANCIERO NACIONAL	0.00	0.00	0.00	0.00
55	OTROS GASTOS Y RECURSOS EXTRAORDINARIOS	0.00	0.00	0.00	0.00
55.1	EXTRACCIONES, IMPREVISIONES, DETRAHEOS, SOBRESALIDOS Y AMORTIZACIONES	0.00	0.00	0.00	0.00
55.1.1	EXTRACCIONES POR PERDIDA DEFINITIVA DE ACTIVOS FINANCIEROS	0.00	0.00	0.00	0.00
55.1.2	EXTRACCIONES POR PERDIDA DEFINITIVA DE ACTIVOS FINANCIEROS	0.00	0.00	0.00	0.00
55.1.3	OTROS GASTOS Y RECURSOS EXTRAORDINARIOS	0.00	0.00	0.00	0.00

5.5.1.4	DETERMINACIÓN DE INFRAESTRUCTURA	0.00	0.00	0.00	0.00
5.5.1.6	DETERMINACIÓN DE BIENES MUEBLES	0.00	0.00	0.00	0.00
5.5.1.6.1	DETERMINACIÓN DE LOS ACTIVOS BIENES MUEBLES	0.00	0.00	0.00	0.00
5.5.1.7	AMORTIZACIÓN DE BIENES INMUEBLES	0.00	0.00	0.00	0.00
5.5.1.8	DETERMINACIÓN DE BIENES POR PERDIDA, OBSOLESCENCIA Y DETERIORO	0.00	0.00	0.00	0.00
5.5.2	PROVISIONES	0.00	0.00	0.00	0.00
5.5.2.1	PROVISIONES DE BIENES A CORTO PLAZO	0.00	0.00	0.00	0.00
5.5.2.2	PROVISIONES DE BIENES A LARGO PLAZO	0.00	0.00	0.00	0.00
5.5.3	DETERMINACIÓN DE INVENTARIOS	0.00	0.00	0.00	0.00
5.5.3.1	DETERMINACIÓN DE INVENTARIOS DE MERCADERÍAS PARA VENTA	0.00	0.00	0.00	0.00
5.5.3.2	DETERMINACIÓN DE INVENTARIOS DE MERCADERÍAS TERMINADAS	0.00	0.00	0.00	0.00
5.5.3.3	DETERMINACIÓN DE INVENTARIOS DE MERCADERÍAS EN PROCESO DE ELABORACIÓN	0.00	0.00	0.00	0.00
5.5.3.4	DETERMINACIÓN DE INVENTARIOS DE MATERIAS PRIMAS, MATERIALES Y SUMINISTROS PARA PRODUCCIÓN	0.00	0.00	0.00	0.00
5.5.3.5	DETERMINACIÓN DE ALMACEN DE MATERIALES Y SUMINISTROS DE TERMINACIÓN	0.00	0.00	0.00	0.00
5.5.4	AUMENTO POR INSUFICIENCIA DE ESTIMACIONES POR PERDIDA O OBSOLESCENCIA	0.00	0.00	0.00	0.00
5.5.4.1	AUMENTO POR INSUFICIENCIA DE ESTIMACIONES POR PERDIDA O OBSOLESCENCIA DE BIENES MUEBLES	0.00	0.00	0.00	0.00
5.5.5	AUMENTO POR INSUFICIENCIA DE PROVISIONES	0.00	0.00	0.00	0.00
5.5.5.1	AUMENTO POR INSUFICIENCIA DE PROVISIONES	0.00	0.00	0.00	0.00
5.5.6	OTROS GASTOS	0.00	0.00	0.00	0.00
5.5.6.1	GASTOS DE EJERCICIOS ANTERIORES	0.00	0.00	0.00	0.00
5.5.6.2	PERDIDAS POR RESPONSA (PADE)	0.00	0.00	0.00	0.00
5.5.6.3	REPARACIONES Y SUCESOS DE OROGADOS	0.00	0.00	0.00	0.00
5.5.6.4	DETERMINACIÓN POR TIPO DE CAMBIO NEGATIVO	0.00	0.00	0.00	0.00
5.5.6.5	DETERMINACIÓN DE DETERMINACIONES NEGATIVAS EN VALORES NEGOCIABLES	0.00	0.00	0.00	0.00
5.5.6.6	RESULTADO POR POSICIÓN MONETARIA	0.00	0.00	0.00	0.00
5.5.6.7	PERDIDAS POR REINTEGRACIÓN PATRIMONIAL	0.00	0.00	0.00	0.00
5.5.6.8	DIFERENCIALES POR REINTEGRACIÓN DE DEUDA PÚBLICA NEGATIVA	0.00	0.00	0.00	0.00
5.5.6.9	OTROS GASTOS ANEXOS	0.00	0.00	0.00	0.00
5.6	INVERSIÓN PÚBLICA	0.00	0.00	0.00	0.00
5.6.1	INVERSIÓN PÚBLICA NO CAPITALIZABLE	0.00	0.00	0.00	0.00
5.6.1.1	CONSTRUCCIÓN EN BIENES NO CAPITALIZABLE	0.00	0.00	0.00	0.00
5.7	EVENTOS DE BIENES CONTABLES	0.00	0.00	0.00	0.00
5.8	VALORES	0.00	0.00	0.00	0.00
5.8.1	VALORES EN CUENTA	0.00	0.00	0.00	0.00
5.8.2	GUARANTÍA DE VALORES	0.00	0.00	0.00	0.00
5.8.3	INSTRUMENTOS DE CREDITO EMITIDOS A FOMENTADORES DE NEGOCIO	0.00	0.00	0.00	0.00
5.8.4	INSTRUMENTOS DE CREDITO A FOMENTADORES DE NEGOCIO Y SU GARANTIA	0.00	0.00	0.00	0.00
5.8.5	INSTRUMENTOS DE CREDITO RECIBIDOS EN GARANTIA DE LOS FOMENTADORES DE NEGOCIO	0.00	0.00	0.00	0.00
5.8.6	GARANTIA DE CREDITOS RECIBIDOS DE LOS FOMENTADORES DE NEGOCIO	0.00	0.00	0.00	0.00
5.9	EMISIÓN DE OBLIGACIONES	0.00	0.00	0.00	0.00
5.9.1	AUTORIZACIÓN PARA LA EMISIÓN DE BONOS, TÍTULOS Y VALORES DE LA DEUDA PÚBLICA INTERNA	0.00	0.00	0.00	0.00
5.9.2	AUTORIZACIÓN PARA LA EMISIÓN DE BONOS, TÍTULOS Y VALORES DE LA DEUDA PÚBLICA EXTERNA	0.00	0.00	0.00	0.00
5.9.3	EMISIONES AUTORIZADAS DE LA DEUDA PÚBLICA INTERNA Y EXTERNA	0.00	0.00	0.00	0.00
5.9.4	SUBSCRIPCIÓN DE CONTRATOS DE PRESTAMOS Y OTRAS OBLIGACIONES DE LA DEUDA PÚBLICA INTERNA	0.00	0.00	0.00	0.00
5.9.5	SUBSCRIPCIÓN DE CONTRATOS DE PRESTAMOS Y OTRAS OBLIGACIONES DE LA DEUDA PÚBLICA EXTERNA	0.00	0.00	0.00	0.00
5.9.6	CONTRATOS DE PRESTAMOS Y OTRAS OBLIGACIONES DE LA DEUDA PÚBLICA INTERNA Y EXTERNA	0.00	0.00	0.00	0.00
5.9.7	VALORES Y GARANTIAS	0.00	0.00	0.00	0.00
5.9.7.1	VALORES AUTORIZADOS	0.00	0.00	0.00	0.00
5.9.7.2	VALORES EMISOS	0.00	0.00	0.00	0.00
5.9.7.3	VALORES Y GARANTIAS RECIBIDAS POR VALORES A CORTO PLAZO	0.00	0.00	0.00	0.00
5.9.7.4	VALORES Y GARANTIAS RECIBIDAS	0.00	0.00	0.00	0.00
5.9.7.5	VALORES AUTORIZADOS PARA RESPALDAR OBLIGACIONES FINANCIERAS DEL GOBIERNO	0.00	0.00	0.00	0.00
5.9.7.6	VALORES AUTORIZADOS DEL GOBIERNO PARA RESPALDAR OBLIGACIONES FINANCIERAS	0.00	0.00	0.00	0.00
5.9.7.7	VALORES	0.00	0.00	0.00	0.00
5.9.7.8	VALORES AUTORIZADOS	0.00	0.00	0.00	0.00
5.9.7.9	VALORES EMISOS	0.00	0.00	0.00	0.00
5.9.7.10	VALORES Y GARANTIAS RECIBIDAS POR VALORES A CORTO PLAZO	0.00	0.00	0.00	0.00
5.9.7.11	VALORES Y GARANTIAS RECIBIDAS	0.00	0.00	0.00	0.00
5.9.7.12	VALORES AUTORIZADOS PARA RESPALDAR OBLIGACIONES FINANCIERAS DEL GOBIERNO	0.00	0.00	0.00	0.00
5.9.7.13	VALORES AUTORIZADOS DEL GOBIERNO PARA RESPALDAR OBLIGACIONES FINANCIERAS	0.00	0.00	0.00	0.00
5.9.7.14	VALORES	0.00	0.00	0.00	0.00
5.9.7.15	VALORES AUTORIZADOS	0.00	0.00	0.00	0.00
5.9.7.16	VALORES EMISOS	0.00	0.00	0.00	0.00
5.9.7.17	VALORES Y GARANTIAS RECIBIDAS POR VALORES A CORTO PLAZO	0.00	0.00	0.00	0.00
5.9.7.18	VALORES Y GARANTIAS RECIBIDAS	0.00	0.00	0.00	0.00
5.9.7.19	VALORES AUTORIZADOS PARA RESPALDAR OBLIGACIONES FINANCIERAS DEL GOBIERNO	0.00	0.00	0.00	0.00
5.9.7.20	VALORES AUTORIZADOS DEL GOBIERNO PARA RESPALDAR OBLIGACIONES FINANCIERAS	0.00	0.00	0.00	0.00
5.9.7.21	VALORES	0.00	0.00	0.00	0.00
5.9.7.22	VALORES AUTORIZADOS	0.00	0.00	0.00	0.00
5.9.7.23	VALORES EMISOS	0.00	0.00	0.00	0.00
5.9.7.24	VALORES Y GARANTIAS RECIBIDAS POR VALORES A CORTO PLAZO	0.00	0.00	0.00	0.00
5.9.7.25	VALORES Y GARANTIAS RECIBIDAS	0.00	0.00	0.00	0.00
5.9.7.26	VALORES AUTORIZADOS PARA RESPALDAR OBLIGACIONES FINANCIERAS DEL GOBIERNO	0.00	0.00	0.00	0.00
5.9.7.27	VALORES AUTORIZADOS DEL GOBIERNO PARA RESPALDAR OBLIGACIONES FINANCIERAS	0.00	0.00	0.00	0.00
5.9.7.28	VALORES	0.00	0.00	0.00	0.00
5.9.7.29	VALORES AUTORIZADOS	0.00	0.00	0.00	0.00
5.9.7.30	VALORES EMISOS	0.00	0.00	0.00	0.00
5.9.7.31	VALORES Y GARANTIAS RECIBIDAS POR VALORES A CORTO PLAZO	0.00	0.00	0.00	0.00
5.9.7.32	VALORES Y GARANTIAS RECIBIDAS	0.00	0.00	0.00	0.00
5.9.7.33	VALORES AUTORIZADOS PARA RESPALDAR OBLIGACIONES FINANCIERAS DEL GOBIERNO	0.00	0.00	0.00	0.00
5.9.7.34	VALORES AUTORIZADOS DEL GOBIERNO PARA RESPALDAR OBLIGACIONES FINANCIERAS	0.00	0.00	0.00	0.00
5.9.7.35	VALORES	0.00	0.00	0.00	0.00
5.9.7.36	VALORES AUTORIZADOS	0.00	0.00	0.00	0.00
5.9.7.37	VALORES EMISOS	0.00	0.00	0.00	0.00
5.9.7.38	VALORES Y GARANTIAS RECIBIDAS POR VALORES A CORTO PLAZO	0.00	0.00	0.00	0.00
5.9.7.39	VALORES Y GARANTIAS RECIBIDAS	0.00	0.00	0.00	0.00
5.9.7.40	VALORES AUTORIZADOS PARA RESPALDAR OBLIGACIONES FINANCIERAS DEL GOBIERNO	0.00	0.00	0.00	0.00
5.9.7.41	VALORES AUTORIZADOS DEL GOBIERNO PARA RESPALDAR OBLIGACIONES FINANCIERAS	0.00	0.00	0.00	0.00
5.9.7.42	VALORES	0.00	0.00	0.00	0.00
5.9.7.43	VALORES AUTORIZADOS	0.00	0.00	0.00	0.00
5.9.7.44	VALORES EMISOS	0.00	0.00	0.00	0.00
5.9.7.45	VALORES Y GARANTIAS RECIBIDAS POR VALORES A CORTO PLAZO	0.00	0.00	0.00	0.00
5.9.7.46	VALORES Y GARANTIAS RECIBIDAS	0.00	0.00	0.00	0.00
5.9.7.47	VALORES AUTORIZADOS PARA RESPALDAR OBLIGACIONES FINANCIERAS DEL GOBIERNO	0.00	0.00	0.00	0.00
5.9.7.48	VALORES AUTORIZADOS DEL GOBIERNO PARA RESPALDAR OBLIGACIONES FINANCIERAS	0.00	0.00	0.00	0.00
5.9.7.49	VALORES	0.00	0.00	0.00	0.00
5.9.7.50	VALORES AUTORIZADOS	0.00	0.00	0.00	0.00
5.9.7.51	VALORES EMISOS	0.00	0.00	0.00	0.00
5.9.7.52	VALORES Y GARANTIAS RECIBIDAS POR VALORES A CORTO PLAZO	0.00	0.00	0.00	0.00
5.9.7.53	VALORES Y GARANTIAS RECIBIDAS	0.00	0.00	0.00	0.00
5.9.7.54	VALORES AUTORIZADOS PARA RESPALDAR OBLIGACIONES FINANCIERAS DEL GOBIERNO	0.00	0.00	0.00	0.00
5.9.7.55	VALORES AUTORIZADOS DEL GOBIERNO PARA RESPALDAR OBLIGACIONES FINANCIERAS	0.00	0.00	0.00	0.00
5.9.7.56	VALORES	0.00	0.00	0.00	0.00
5.9.7.57	VALORES AUTORIZADOS	0.00	0.00	0.00	0.00
5.9.7.58	VALORES EMISOS	0.00	0.00	0.00	0.00
5.9.7.59	VALORES Y GARANTIAS RECIBIDAS POR VALORES A CORTO PLAZO	0.00	0.00	0.00	0.00
5.9.7.60	VALORES Y GARANTIAS RECIBIDAS	0.00	0.00	0.00	0.00
5.9.7.61	VALORES AUTORIZADOS PARA RESPALDAR OBLIGACIONES FINANCIERAS DEL GOBIERNO	0.00	0.00	0.00	0.00
5.9.7.62	VALORES AUTORIZADOS DEL GOBIERNO PARA RESPALDAR OBLIGACIONES FINANCIERAS	0.00	0.00	0.00	0.00
5.9.7.63	VALORES	0.00	0.00	0.00	0.00
5.9.7.64	VALORES AUTORIZADOS	0.00	0.00	0.00	0.00
5.9.7.65	VALORES EMISOS	0.00	0.00	0.00	0.00
5.9.7.66	VALORES Y GARANTIAS RECIBIDAS POR VALORES A CORTO PLAZO	0.00	0.00	0.00	0.00
5.9.7.67	VALORES Y GARANTIAS RECIBIDAS	0.00	0.00	0.00	0.00
5.9.7.68	VALORES AUTORIZADOS PARA RESPALDAR OBLIGACIONES FINANCIERAS DEL GOBIERNO	0.00	0.00	0.00	0.00
5.9.7.69	VALORES AUTORIZADOS DEL GOBIERNO PARA RESPALDAR OBLIGACIONES FINANCIERAS	0.00	0.00	0.00	0.00
5.9.7.70	VALORES	0.00	0.00	0.00	0.00
5.9.7.71	VALORES AUTORIZADOS	0.00	0.00	0.00	0.00
5.9.7.72	VALORES EMISOS	0.00	0.00	0.00	0.00
5.9.7.73	VALORES Y GARANTIAS RECIBIDAS POR VALORES A CORTO PLAZO	0.00	0.00	0.00	0.00
5.9.7.74	VALORES Y GARANTIAS RECIBIDAS	0.00	0.00	0.00	0.00
5.9.7.75	VALORES AUTORIZADOS PARA RESPALDAR OBLIGACIONES FINANCIERAS DEL GOBIERNO	0.00	0.00	0.00	0.00
5.9.7.76	VALORES AUTORIZADOS DEL GOBIERNO PARA RESPALDAR OBLIGACIONES FINANCIERAS	0.00	0.00	0.00	0.00
5.9.7.77	VALORES	0.00	0.00	0.00	0.00
5.9.7.78	VALORES AUTORIZADOS	0.00	0.00	0.00	0.00
5.9.7.79	VALORES EMISOS	0.00	0.00	0.00	0.00
5.9.7.80	VALORES Y GARANTIAS RECIBIDAS POR VALORES A CORTO PLAZO	0.00	0.00	0.00	0.00
5.9.7.81	VALORES Y GARANTIAS RECIBIDAS	0.00	0.00	0.00	0.00
5.9.7.82	VALORES AUTORIZADOS PARA RESPALDAR OBLIGACIONES FINANCIERAS DEL GOBIERNO	0.00	0.00	0.00	0.00
5.9.7.83	VALORES AUTORIZADOS DEL GOBIERNO PARA RESPALDAR OBLIGACIONES FINANCIERAS	0.00	0.00	0.00	0.00
5.9.7.84	VALORES	0.00	0.00	0.00	0.00
5.9.7.85	VALORES AUTORIZADOS	0.00	0.00	0.00	0.00
5.9.7.86	VALORES EMISOS	0.00	0.00	0.00	0.00
5.9.7.87	VALORES Y GARANTIAS RECIBIDAS POR VALORES A CORTO PLAZO	0.00	0.00	0.00	0.00
5.9.7.88	VALORES Y GARANTIAS RECIBIDAS	0.00	0.00	0.00	0.00
5.9.7.89	VALORES AUTORIZADOS PARA RESPALDAR OBLIGACIONES FINANCIERAS DEL GOBIERNO	0.00	0.00	0.00	0.00
5.9.7.90	VALORES AUTORIZADOS DEL GOBIERNO PARA RESPALDAR OBLIGACIONES FINANCIERAS	0.00	0.00	0.00	0.00
5.9.7.91	VALORES	0.00	0.00	0.00	0.00
5.9.7.92	VALORES AUTORIZADOS	0.00	0.00	0.00	0.00
5.9.7.93	VALORES EMISOS	0.00	0.00	0.00	0.00
5.9.7.94	VALORES Y GARANTIAS RECIBIDAS POR VALORES A CORTO PLAZO	0.00	0.00	0.00	0.00
5.9.7.95	VALORES Y GARANTIAS RECIBIDAS	0.00	0.00	0.00	0.00
5.9.7.96	VALORES AUTORIZADOS PARA RESPALDAR OBLIGACIONES FINANCIERAS DEL GOBIERNO	0.00	0.00	0.00	0.00
5.9.7.97	VALORES AUTORIZADOS DEL GOBIERNO PARA RESPALDAR OBLIGACIONES FINANCIERAS	0.00	0.00	0.00	0.00
5.9.7.98	VALORES	0.00	0.00	0.00	0.00
5.9.7.99	VALORES AUTORIZADOS	0.00	0.00	0.00	0.00
5.9.8	VALORES	0.00	0.00	0.00	0.00

Este estado de cuenta puede contener errores que se corrigen oportunamente y sus roles, con el respectivo sello y firma, son los que rigen.

LA SECRETARÍA DE ECONOMÍA
SECRETARÍA DE ECONOMÍA

DE LOS OFICIALES DE LAS DEPENDENCIAS PÚBLICAS, LEGISLATIVAS
Y ADMINISTRATIVAS

DEL GOBIERNO FEDERAL DEL ESTADO DE GUAYAMA
SECRETARÍA DE ECONOMÍA

DEL GOBIERNO FEDERAL DEL ESTADO DE GUAYAMA
SECRETARÍA DE ECONOMÍA

PRESIDENCIA MUNICIPAL DE PARRAS DE LA FUENTE
Balance de Comprobación
 Del 01 de enero al 30 de septiembre de 2022
 (Cifras en Pesos)

CÓDIGO	CUENTA CONTABLE	SALDO INICIAL	CARGOS	ABOROS	SALDO FINAL
0	CUENTAS DE OREEN PRESUPUESTARIAS	0.00	1,851,430,774.80	1,851,430,774.80	0.00
0.1	LEY DE INGRESOS	0.00	821,008,920.82	821,008,920.02	0.00
0.1.1	LEY DE INGRESOS ESTIMADA	0.00	204,227,361.00	0.00	204,227,361.00
0.1.2	LEY DE INGRESOS POR EJECUTAR	0.00	616,781,559.82	821,008,920.02	204,227,361.00
0.1.3	MODIFICACIONES A LA LEY DE INGRESOS ESTIMADA	0.00	0.00	0.00	0.00
0.1.4	LEY DE INGRESOS DEVENIDA	0.00	616,781,559.82	158,000,720.51	0.00
0.1.5	LEY DE INGRESOS RECALCADA	0.00	0.00	158,000,720.51	0.00
0.2	PRESUPUESTO DE EGRESOS	0.00	1,329,421,854.78	1,329,421,854.78	0.00
0.2.1	PRESUPUESTO DE EGRESOS APROBADO	0.00	0.00	204,227,361.00	204,227,361.00
0.2.2	PRESUPUESTO DE EGRESOS POR EJECUTAR	0.00	476,227,697.81	446,460,951.07	31,766,746.74
0.2.3	MODIFICACIONES AL PRESUPUESTO DE EGRESOS APROBADO	0.00	272,000,326.95	272,000,326.65	0.00
0.2.4	PRESUPUESTO DE EGRESOS COMPROMETIDO	0.00	172,440,524.42	138,690,801.50	33,749,722.92
0.2.5	PRESUPUESTO DE EGRESOS DEVENGADO	0.00	136,690,911.99	136,690,911.50	0.00
0.2.6	PRESUPUESTO DE EGRESOS EJERCIDO	0.00	136,690,911.99	136,690,911.50	0.00
0.2.7	PRESUPUESTO DE EGRESOS PAGADO	0.00	136,690,911.99	0.00	136,690,911.99

Este balance de comprobación garantiza que los Estados Financieros y sus notas, son razonablemente correctos y han sido preparados de acuerdo con las normas de contabilidad aplicables.

LIC. FERNANDO ORZUELA
PRESIDENTE MUNICIPAL

LIC. DALCE MARIA DE LOS ANGELES FLORES ESCOBAR
CONTRALORA MUNICIPAL

LIC. MIGUEL SANCHEZ ANTONIO DELGADO RAMOS
TESORERO MUNICIPAL

LIC. DAVID ALVARADO RAMIREZ
SECRETARIO MUNICIPAL

INFORMACIÓN CONTABLE

XVIII.- INFORME O DICTAMEN DE LOS PROFESIONALES DE AUDITORÍA INDEPENDIENTES O, EN SU CASO, UNA DECLARATORIA DE LOS ÓRGANOS INTERNOS DE CONTROL



Información Contable

Informe Sobre la Auditoría de los Estados Financieros

Lic. Fernando Orozco Lara
Presidente Municipal
Municipio de Parras de la Fuente Coahuila

C.P. Manuel Ramírez Briones
Auditor Superior del Estado de Coahuila

Dip. Lic. Eduardo Olmos Castro
Presidente de la Junta de Gobierno
H. Congreso del Estado de Coahuila de Zaragoza

Revisión del Informe de Avance de Gestión Financiera

Hemos auditado los estados financieros del 01 de julio al 30 de septiembre de 2022, del municipio de "Parras de la Fuente, Coahuila", que comprenden, el Estado de Situación Financiera e Informe Sobre Pasivos Contingentes al 30 de septiembre de 2022, los Estado de Actividades, Estado de Variación en la Hacienda Pública, Estado de Cambios en la Situación Financiera, Estado de Flujos de Efectivo, Estado Analítico del Activo, Estado Analítico de la Deuda y otros Pasivos, correspondientes al tercer trimestre y acumulados del ejercicio 2022, así como las notas explicativas de los Estados financieros (desglose, memoria y gestión administrativa) que incluyen un resumen de las políticas contables significativas.

Nuestra responsabilidad consiste en informar el resultado parcial o avance de nuestra auditoría, ya que la revisión integral se considera por todo el ejercicio 2022.

Resultado parcial de la auditoría financiera

Nuestro trabajo se realizó mediante muestreos para analizar los siguientes rubros: revisión y análisis de los saldos contenidos en los rubros de Ingresos, Gastos y Otras Perdidas, Nominas, emisión, recepción y almacenaje de los CFDI'S correspondientes, así como la Situación fiscal de la entidad y cumplimiento en materia de Ley de Disciplina Financiera, del cual resulto lo siguiente:

- La entidad no cuenta con el estudio actuarial para el registro de pasivos contingentes.
- Se analizó el cálculo de los impuestos retenidos y manifestados en las nóminas de formato Excel de las cuales no se presentaron situaciones graves que llamaran nuestra atención.
- A la fecha del presente la entidad no ha realizado el registro de la depreciación de los bienes muebles e inmuebles, toda vez que la balanza de comprobación al cierre del tercer trimestre del presente ejercicio manifiesta un importe de 0.00
- Se analizaron y revisaron a razón de muestreo los gastos realizados por la entidad dentro de los capítulos 2000 Materiales y Suministros, 3000 Servicios Generales de los cuales se no se detectaron situaciones graves que llamaran nuestra atención el detalle de lo aquí manifestado se presenta en el cuadernillo de observaciones y recomendaciones correspondiente.



Consultores, S.C.

SERVICIOS DE ASESORÍA FISCAL Y FINANCIERA,
AUDITORÍA Y CONSULTORÍA

- Se revisaron y analizaron las conciliaciones bancarias de la entidad de las cuales se detectaron partidas en conciliación las cuales presentan una antigüedad de más de 90 días.

Hemos llevado a cabo la auditoría de conformidad con las Normas Profesionales de Auditoría del Sistema Nacional de Fiscalización (NPASNF). Nuestras responsabilidades de acuerdo con dichas normas se describen más adelante en la sección *responsabilidades del auditor en relación con la auditoría de los estados financieros contables* de nuestro informe. Somos independientes del ente público de conformidad con el Código de Ética, junto con los requerimientos de ética que son aplicables a nuestra auditoría de los estados financieros y hemos cumplido las demás responsabilidades de ética de conformidad con esos requerimientos y con el Código de Ética Profesional del Sistema Nacional de Fiscalización (SNF). Consideramos que la evidencia de auditoría que hemos obtenido proporciona una base suficiente y adecuada para nuestra opinión.

Párrafo de énfasis

Durante el mes de agosto del presente ejercicio la entidad realizó depuración en las subcuentas del rubro de activo y pasivo esto con relación en la gran mayoría a errores contables, toda vez que existían en la balanza importes con saldo contrario a su naturaleza.

Otra Cuestión

No existen otras cuestiones que informar.

Responsabilidades de la dirección y de los responsables del gobierno de la entidad en relación con los estados financieros

La dirección es responsable de la preparación y presentación razonable de los estados financieros adjuntos de conformidad con la Ley General de Contabilidad Gubernamental y los acuerdos normativos emitidos por el Consejo Nacional de Armonización Contable (CONAC), y del control interno que la dirección considere necesario para permitir la preparación de estados financieros contables libres de incorrección material, debida a fraude o error.

En la preparación de los estados financieros contables, la dirección es responsable de la valoración de la capacidad del ente público de existencia permanente, revelando, según corresponda, las cuestiones relacionadas con la existencia permanente y utilizando el postulado básico de contabilidad gubernamental existencia permanente excepto por disposición legal en la que se especifique lo contrario, o bien no exista otra alternativa realista.

Los responsables del gobierno del ente público son responsables de la supervisión del proceso de información financiera del ente.



Consultores, S.C.

SERVICIOS DE ASESORÍA FISCAL Y FINANCIERA,
AUDITORÍA Y CONSULTORÍA

Responsabilidades del auditor en relación con la auditoría de los estados financieros.

Nuestros objetivos son obtener una seguridad razonable de que los estados financieros contables en su conjunto están libres de incorrección material, debida a fraude o error, y emitir un informe de auditoría que contiene nuestra opinión. Seguridad razonable es un alto grado de seguridad, pero no garantiza que una auditoría realizada de conformidad con las NPASNF siempre detecte una incorrección material cuando existe. Las incorrecciones pueden deberse a fraude o error y se consideran materiales si, individualmente o de forma agregada, puede preverse razonablemente que influyan en las decisiones económicas que los usuarios toman basándose en los estados financieros.

JA CONSULTORES S.C

C.P.C. JORGE LUIS ASQUIRE CABELLO
SOCIO DIRECTOR
CÉDULA: 1437720

CANDELA No. 1985 COL. REPUBLICA PONIENTE
SALTILLO, COAHUILA; A 25 DE OCTUBRE DE 2022



Información Presupuestaria

Informe sobre la Auditoría de los Estados Financieros Presupuestarios

Lic. Fernando Orozco Lara
Presidente Municipal
Municipio de Parras de la Fuente Coahuila

C.P. Manuel Ramírez Briones
Auditor Superior del Estado de Coahuila

Dip. Lic. Eduardo Olmos Castro
Presidente de la Junta de Gobierno
H. Congreso del Estado de Coahuila de Zaragoza

Revisión del Informe de Avance de Gestión Financiera

Hemos auditado los estados financieros presupuestarios del municipio "Parras de la fuente Coahuila", que comprenden los estados analíticos de ingresos por clasificación económica, fuentes de financiamiento y rubros de ingresos; los estados analíticos del ejercicio del presupuesto de egresos por clasificación administrativa, económica, objeto del gasto y funcional, correspondientes al periodo del 01 de enero al 30 de julio de 2022.

Nuestra responsabilidad consiste en informar el resultado parcial o avance de nuestra auditoría, ya que la revisión integral se considera por todo el ejercicio 2022.

Resultado parcial de la auditoría financiera

Con relación al presupuesto programático de la entidad, se determinó que la misma no presente dentro de su estructura un presupuesto por programas para el ejercicio 2022, el cual contenga entre otras cosas: Misión, visión, objetivos, techos presupuestales, impacto social, indicadores y fichas de indicadores, matriz de marco lógico, matriz de riesgos, evaluación de los indicadores etc.

Mi examen se realizó de acuerdo con las Normas Profesionales de Auditoría del Sistema Nacional de Fiscalización (NPASNF). Nuestras responsabilidades de acuerdo con dichas normas se describen más adelante en la sección responsabilidades del auditor en relación con la auditoría de los estados financieros presupuestarios de nuestro informe. Somos independientes del ente público de conformidad con el Código de Ética junto con los requerimientos de ética que son aplicables a nuestra auditoría de los estados financieros y hemos cumplido las demás responsabilidades de ética de conformidad con esos requerimientos y con el Código de Ética Profesional del Sistema Nacional de Fiscalización (SNF). Consideramos que la evidencia de auditoría que hemos obtenido proporciona una base suficiente y adecuada para nuestra opinión.

Párrafo de énfasis

No existen cuestiones de relevancia que deban de ser detalladas en este párrafo

Otra Cuestión

No existen cuestiones de relevancia que informar



Consultores, S.C.

SERVICIOS DE ASESORÍA FISCAL Y FINANCIERA,
AUDITORÍA Y CONSULTORÍA

Responsabilidades de la dirección y de los responsables del gobierno de la entidad en relación con los estados financieros presupuestarios

La dirección es responsable de la preparación y presentación razonable de los estados financieros presupuestarios adjuntos de conformidad con la Ley General de Contabilidad Gubernamental y los acuerdos normativos emitidos por el Consejo Nacional de Armonización Contable (CONAC), y del control interno que la dirección considere necesario para permitir la preparación de estados financieros contables libres de incorrección material, debida a fraude o error.

En la preparación de los estados financieros presupuestarios, la dirección es responsable de la valoración de la capacidad del ente público de existencia permanente, revelando, según corresponda, las cuestiones relacionadas con la existencia permanente y utilizando el postulado básico de contabilidad gubernamental existencia permanente excepto por disposición legal en la que se especifique lo contrario, o bien no exista otra alternativa realista.

Los responsables del gobierno del ente público son responsables de la supervisión del proceso de información financiera del ente.

Responsabilidades del auditor en relación con la auditoría de los estados financieros presupuestarios.

Nuestros objetivos son obtener una seguridad razonable de que los estados financieros presupuestarios en su conjunto están libres de incorrección material, debida a fraude o error, y emitir un informe de auditoría que contiene nuestra opinión. Seguridad razonable es un alto grado de seguridad, pero no garantiza que una auditoría realizada de conformidad con las NPASNF siempre detecte una incorrección material cuando existe. Las incorrecciones pueden deberse a fraude o error y se consideran materiales si, individualmente o de forma agregada, puede preverse razonablemente que influyan en las decisiones económicas que los usuarios toman basándose en los estados financieros presupuestarios.

JA CONSULTORES S.C

~~C.P.C. JORGE LUIS AGUIRRE CABELLO
SOCIO DIRECTOR
CÉDULA 1487728~~

~~CANDELA No. 1985 COL. REPUBLICA PONIENTE
SALTILLO, COAHUILA; A 25 DE OCTUBRE DE 2022~~



Emisión, Recepción y Almacenaje de los Comprobantes Fiscales Digitales por Internet

Lic. Fernando Orozco Lara
Presidente Municipal
Municipio de Parras de la Fuente Coahuila

C.P. Manuel Ramírez Briones
Auditor Superior del Estado de Coahuila

Dip. Lic. Eduardo Olmos Castro
Presidente de la Junta de Gobierno
H. Congreso del Estado de Coahuila de Zaragoza

Revisión del Informe de Avance de Gestión Financiera

Introducción

Hemos examinado el cumplimiento en materia de emisión, recepción y almacenaje de los Comprobantes Fiscales Digitales por Internet del 01 de julio al 30 de septiembre de 2022, del "Municipio de Parras de la Fuente Coahuila" con base en la legislación y normativa fiscal aplicable; señalando que la administración de la entidad es responsable de dar cumplimiento a dichos requerimientos normativos y legales. Nuestra responsabilidad consiste en expresar una opinión acerca del cumplimiento de los requerimientos descritos.

Alcance

El examen se realizó de acuerdo con las Normas para Atestiguar emitidas por el Instituto Mexicano de Contadores Públicos, con base en el análisis del cumplimiento en materia de emisión, recepción y almacenaje de los Comprobantes Fiscales Digitales por Internet por parte de la entidad. Consideramos que nuestro examen proporciona una base razonable para emitir una opinión.

Fundamento de la opinión

Nuestro examen por el periodo comprendido del 01 de julio al 30 de septiembre de 2022 reveló los hallazgos relacionados a continuación:

El municipio de "Parras de la Fuente Coahuila", proporciona las erogaciones correspondientes al tercer trimestre del ejercicio 2022, de los cuales se tomó una muestra dentro del rubro de Gastos y Otras Pérdidas, donde se revisó el contenido de la documentación comprobatoria y justificativa de las erogaciones realizadas por la entidad, por lo que en el proceso de revisión de la muestra seleccionada no se detectó que faltara CFDI alguno de los documentos objeto del presente informe.

Con relación a los CFDI'S por los ingresos recaudados durante el tercer trimestre del presente ejercicio, no se suscitaron situaciones graves que llamaran nuestra atención.



Consultores, S.C.

SERVICIOS DE ASESORÍA FISCAL Y FINANCIERA,
AUDITORÍA Y CONSULTORÍA

Con respecto de los timbrados de nómina no se detectaron situaciones graves que llamaran nuestra atención.

Por lo que respecta al almacenaje de los CFDI'S la entidad utiliza la plataforma implementada por la Auditoría Superior del Estado de Coahuila, así como la plataforma del SAT y almacenándolos en el servidor correspondiente.

Opinión

En nuestra opinión, excepto por los efectos de las cuestiones descritas en el apartado de "Fundamento de la opinión", la entidad dio cumplimiento, en todos los aspectos importantes, en materia de emisión, recepción y almacenaje de los Comprobantes Fiscales Digitales por internet por el periodo comprendido del 01 de julio al 30 de septiembre de 2022.

JA CONSULTORES S.C

C.P.C. JORGE LUIS AGUIRRE RABELLO,
SOCIO DIRECTOR,
CÉDULA 1437720

CANDELA No. 1985 COL. REPUBLICA PONIENTE
SALTILLO, COAHUILA, A 25 DE OCTUBRE DE 2022

Informe del Contador Público Independiente

**Grado de Colaboración de la Entidad para el Cumplimiento
de los Objetivos del Control Gubernamental**

Lic. Fernando Orozco Lara
Presidente Municipal
Municipio de Parras de la Fuente Coahuila

C.P. Manuel Ramírez Briones
Auditor Superior del Estado de Coahuila

Dip. Eduardo Olmos Castro
Presidente de la Junta de Gobierno
H. Congreso del Estado de Coahuila de Zaragoza

Hemos examinado el cumplimiento del municipio de "Parras de la Fuente, Coahuila", con respecto al Informe de Avance de Gestión Financiera del tercer trimestre del ejercicio 2022, la revisión de la documentación comprobatoria que sustenta los registros contables y presupuestales del mismo, el cumplimiento de sus obligaciones fiscales, timbrado de nóminas y expedición de CFDI que correspondan, así como el cumplimiento en materia de Ley de Disciplina Financiera, durante el período comprendido del 01 de julio al 30 de septiembre de 2022.

Mi responsabilidad para este informe consiste en expresar una opinión acerca del grado de colaboración de la entidad para el cumplimiento de los objetivos del control gubernamental.

El examen, corresponde a la información a que se debe sujetar el Contador Público en el desarrollo de sus actividades como profesional experto al rendir un informe relativo al examen sobre el cumplimiento de disposiciones específicas y del grado de colaboración de la entidad para el cumplimiento de los objetivos de la función del control Gubernamental, tomando en cuenta la cooperación de la entidad para poder llevar a cabo los procesos de auditoría por parte del Profesional de Auditoría Independiente.

Con fecha 23 de junio del año 2022, se emitió el requerimiento de información JAC-05-MUN. PARRAS COAHUILA-AUD 2022, referente a información relacionada con el control interno de la entidad, sin embargo, no se aportaron los elementos necesarios para realizar el análisis correspondiente.



Consultores, S.C.

SERVICIOS DE ASESORÍA FISCAL Y FINANCIERA,
AUDITORÍA Y CONSULTORÍA

En mi opinión, excepto por lo descrito en el párrafo anterior, el municipio de "Parras de la Fuente, Coahuila" ha dado cumplimiento, en todos los aspectos importantes, por el periodo comprendido del 01 de julio al 30 de septiembre del ejercicio 2022, con relación al grado de colaboración de la entidad para el cumplimiento de los objetivos de control gubernamental de la entidad.

JA CONSULTORES S.C.™

C.P.C. JORGE LUIS AGUIRRE CABELLO
SOCIO DIRECTOR
CÉDULA: 1437720

CANDELA No. 1985 COL. REPUBLICA PONIENTE
SALTILLO, COAHUILA; A 25 DE OCTUBRE DE 2022

INFORMACIÓN CONTABLE
XIX.- ACTA DE CABILDO EN LA QUE SE
HAGA CONSTAR LA PRESENTACIÓN DEL
INFORME DE AVANCE DE GESTIÓN
FINANCIERA CORRESPONDIENTE AL
TERCER TRIMESTRE DE 2022



Republicano Ayuntamiento
Parras, Coahuila.
2022-2024



[Firma manuscrita]

[Firma manuscrita]

[Firma manuscrita]

[Firma manuscrita]

Acta de Cabildo

Vigésima Sexta Sesión Ordinaria celebrada el veintiséis de octubre de dos mil veintidós.

En Parras, Coahuila de Zaragoza, siendo las 07:00 (siete horas) del día (veintiséis) de octubre de 2022 (dos mil veintidós), en la sala de cabildo del Republicano Ayuntamiento, ubicada sobre la calle Coronel Isidro Treviño sin número esquina con calle Francisco I. Madero de la Zona Centro de esta ciudad, se reunieron los ciudadanos miembros del Honorable Ayuntamiento dos mil veintidós (2022) - dos mil veinticuatro (2024), para celebrar la Vigésima Sexta Sesión Ordinaria del Republicano Ayuntamiento del municipio de Parras, Coahuila de Zaragoza, para lo cual en este acto procedo a pasar lista de asistencia: - Presidente Municipal ciudadano licenciado FERNANDO OROZCO LARA; presente. -----

Miembros del Republicano Ayuntamiento 2022: -----

Primer Regidor, ciudadano AURELIO ANTONIO MORALES RAMÍREZ; presente. -----

Segunda Regidora, ciudadana PATRICIA SEGOVIA RAMOS; presente. -----

Tercer Regidor, ciudadano JOSÉ GUADALUPE ALEMÁN ESTRADA; presente. -----

Cuarta Regidora, ciudadana NORMA ANGÉLICA PUENTE MONSIVÁIS; presente. -----

Quinto Regidor, ciudadano WALTER WILLIAM AGUILAR SEGURA; presente. -----

Sexta Regidora, ciudadana ERIKA KARINA RAMÍREZ AGUILLÓN; presente. -----

Séptimo Regidor, ciudadano DIEGO EDUARDO ALVÍDREZ BELLO; presente. -----

Octava Regidora, ciudadana CONCEPCIÓN GUADALUPE ROBLES HERNÁNDEZ; presente. -----

Novena Regidora, ciudadana MARÍA ISABEL VERÁSTEGUI JACOBO; presente. -----

Décimo Regidor, ciudadano ISIDRO MIGUEL CRUZ presente. -----

Décima Primera Regidora, ciudadana BRENDA KARINA VÉLEZ ZURITA; presente. -----

Síndica de Mayoría, ciudadana DULCE AYDEÉ ALVARADO RAMÍREZ presente. -----

Síndico de Minoría, ciudadano IGNACIO MARÍA SEGURA TENIENTE; presente. -----

ALCALDE: ¿Secretario del Ayuntamiento se cumplió con la citación en tiempo y forma a los integrantes del cabildo? -----

SECRETARIO DEL AYUNTAMIENTO: -----

Señor alcalde, le informo que teniendo a la mano las notificaciones realizadas al cuerpo del Cabildo, doy fe que los mismos se encuentran

[Firma manuscrita]

[Firma manuscrita]

Patricia Segovia R

ERIKA KARINA RAMIREZA

[Firma manuscrita]

Normo Acute



Bf



Patricia Srgovar.
EUKALAZINA KAMIRFZ A



Acta de Cabildo

Vigésima Sexta Sesión Ordinaria celebrada el veintiséis de octubre de dos mil veintidós.

citados en tiempo y forma, esto tal como lo ordena el artículo 87 del Código Municipal para el Estado de Coahuila de Zaragoza. -----

En consecuencia, de conformidad con lo establecido por el artículo 88 del Código Municipal para el Estado de Coahuila de Zaragoza, se hace constar que existe Quorum legal para desarrollar la Vigésima Sexta Sesión de Cabildo dos mil veintidós, siendo válidos los acuerdos que en esta se tomen. -----

ALCALDE: Secretario proceda a dar lectura del orden del día propuesto que se hizo del conocimiento con la notificación a los compañeros del Cabildo. -----

SECRETARIO DEL AYUNTAMIENTO: -----

ORDEN DEL DÍA: -----

Primer punto. - Lista de asistencia. -----

Segundo punto. - La o no declaratoria de la existencia del quórum legal para sesionar. -----

Tercer punto. - Punto de acuerdo, deliberación y en su caso la, o no aprobación del Orden del Día. -----

Cuarto punto. - Punto de acuerdo, deliberación y en su caso la, o no dispensa de la lectura y aprobación del acta vigésima quinta. -----

Quinto punto. - Punto de acuerdo, deliberación y en su caso la, o no aprobación del dictamen que presenta la Comisión de Planeación, Urbanismo y Movilidad, donde se aprueba la licencia de construcción con respecto a un establecimiento denominado Abastecedora de Combustibles Saltillo, S. A. de C. V., con giro de gasolinera con tienda de conveniencia, que se ubicará en Prolongación Calzada del Márquez número 92. -----

Sexto punto.- Punto de acuerdo, deliberación y en su caso la, o no aprobación a la propuesta que presenta el ciudadano licenciado Fernando Orozco Lara, Presidente Municipal, de este Honorable Republicano Ayuntamiento del Municipio de Parras, Coahuila de Zaragoza; para efecto de que este Cabildo autorice la suscripción del Convenio de Coordinación que celebran por una parte, el Poder Ejecutivo del Estado de Coahuila de Zaragoza, representado por el licenciado Miguel Ángel Algara Acosta, en su carácter de Secretario de Infraestructura, Desarrollo urbano y Movilidad del estado de Coahuila de Zaragoza, y por la otra, el Republicano Ayuntamiento de Parras, Coahuila de Zaragoza. -----

Séptimo punto. - Punto de acuerdo, deliberación y en su caso la, o no aprobación del dictamen que presenta la Comisión de Hacienda, Patrimonio y Cuenta Pública, relativo a la aprobación del Avance de gestión Financiera correspondiente al Tercer Trimestre de 2022. -----

Octavo punto. - Punto de acuerdo, deliberación y en su caso la, o no



Republicano Ayuntamiento
Parras, Coahuila.
2022-2024

Norma puente

2

[Handwritten signatures and notes on the left margin]

Acta de Cabildo

Vigésima Sexta Sesión Ordinaria celebrada el veintiséis de octubre de dos mil veintidós.

aprobación del dictamen que presenta la Comisión de Inspección, Verificación y Protección Civil, para la autorización de la licencia de alcoholes para el establecimiento denominado "Restaurante Bar La Perla".

Noveno punto.- Punto de acuerdo, que presenta el ciudadano licenciado Fernando Orozco Lara, Presidente Municipal, de este Honorable Republicano Ayuntamiento del Municipio de Parras, Coahuila de Zaragoza; referente a turnar a la comisión de Reglamentación; el Reglamento Interior del Honorable Republicano Ayuntamiento de Parras, Coahuila de Zaragoza; el Proyecto de Reglamento para la Operación del Panteón San Antonio, en la Zona Federal de Monumentos Históricos de Parras, Coahuila de Zaragoza; así como el Reglamento del Centro Histórico, Zonas e Inmuebles Protegidos del Municipio de Parras, Coahuila de Zaragoza, para su estudio, análisis, discusión y en su momento dictaminación de los mismos.

Décimo punto. -Asuntos generales.

Décimo primer punto. - Declaratoria de Clausura.

Una vez leído el orden del día si les parece correcto, procedo someterlo a votación económica; honorables miembros del Cabildo procedan a manifestar en forma económica su voto... a favor 14 (catorce), en contra 0 (cero), abstención 0 (cero). Una vez llevada a cabo la votación doy fe de que la misma es aprobada por **UNANIMIDAD**.

ACUERDO NÚMERO 188 (CIENTO OCHENTA Y OCHO)

Se aprueba por **UNANIMIDAD** de votos el orden del día que regirá la presente sesión. El presente acuerdo queda notificado al Cuerpo de Cabildo presente de conformidad al artículo 99 del Código Municipal Vigente en el Estado de Coahuila.

ALCALDE: Secretario continúe con el primer punto del orden del día. --

SECRETARIO DEL AYUNTAMIENTO:

Con fundamento en lo dispuesto en el artículo 85 del Código Municipal para el Estado de Coahuila de Zaragoza, se le informa al Presidente Municipal que el mismo ya fue llevado a cabo con el pase de lista y con la aprobación del orden del día, declarando con ello la validez de la presente sesión, tal y como lo dispone el artículo 88 del Código Municipal para el Estado de Coahuila de Zaragoza; por tanto, se dan por desahogados, el segundo y el tercer punto del orden del día.

ALCALDE: Proceda por favor secretario a desahogar el siguiente punto.

SECRETARIO DEL AYUNTAMIENTO:

Cuarto punto. - Punto de acuerdo, deliberación y en su caso la, o no dispensa de la lectura y aprobación del acta vigésima quinta.

Por lo que procedo a someterlo a votación económica; honorables miembros del cabildo procedan a manifestar en forma económica su

[Handwritten signature]

[Handwritten signature]

[Handwritten signature]

Patricia Segovia K.
ERICKA KARINA DANIELE-A

[Handwritten signature]

Norma Puente

Acta de Cabildo

Vigésima Sexta Sesión Ordinaria celebrada el veintiséis de octubre de dos mil veintidós.

voto... a favor 14 (catorce), en contra 0 (cero), abstención 0 (cero). Una vez llevada a cabo la votación doy fe de que las mismas son aprobadas por **UNANIMIDAD**; por lo que en este momento se dispensa su lectura. - El acuerdo quedará de la siguiente manera: -----

ACUERDO NÚMERO 189 (CIENTO OCHENTA Y NUEVE)

Se aprueba por **UNANIMIDAD** la dispensa de la lectura y se aprueba el acta vigésima quinta. Quedando notificado al Cuerpo de Cabildo presente de conformidad al artículo 99 del Código Municipal Vigente en el Estado de Coahuila -----

ALCALDE: Secretario adelante con el siguiente punto del orden. -----

SECRETARIO DE AYUNTAMIENTO: -----

Quinto punto. - Punto de acuerdo, deliberación y en su caso la, o no aprobación del dictamen que presenta la Comisión de Planeación, Urbanismo y Movilidad, donde se aprueba la licencia de construcción con respecto a un establecimiento denominado Abastecedora de Combustibles Saltillo, S. A. de C. V., con giro de gasolinera con tienda de conveniencia, que se ubicará en Prolongación Calzada del Márquez número 92. -----

ALCALDE: -----

Le pido Secretario del Ayuntamiento someta a votación económica este punto. -----

SECRETARIO DEL AYUNTAMIENTO: -----

Gracias, procedo a someterlo a votación; Honorables miembros del cabildo procedan a manifestar su voto... a favor 14 (catorce), en contra 0 (cero), abstención 0 (cero). Una vez llevada a cabo la votación doy fe de que la misma es aprobada por **UNANIMIDAD**. En consecuencia, se pronuncia el siguiente acuerdo. -----

ACUERDO 190 (CIENTO NOVENTA)

Se aprueba por **UNANIMIDAD** de votos el dictamen que presenta la Comisión de Planeación, Urbanismo y Movilidad, donde se aprueba la licencia de construcción con respecto a un establecimiento denominado Abastecedora de Combustibles Saltillo, S. A. de C. V., con giro de gasolinera con tienda de conveniencia, que se ubicará en Prolongación Calzada del Márquez número 92. Quedando notificados en este acto del acuerdo el Cuerpo de Cabildo presentes de conformidad con el artículo 99 del Código Municipal Vigente en el Estado de Coahuila. -----

IGNACIO MARÍA SEGURA TENIENTE: Comenta que, al momento de celebrarse la sesión de la Comisión respecto a la obra, sugirió con sus compañeros de Comisión, que tomen en cuenta que el contratista siempre trae materiales de fuera. Entonces, recalca, que el derrame de la compra de esos materiales debería de ser local, ya que es una obra grande. -----



Patricia Segovia K.
ERICA MARINA RAMIREZ-A



Republicano Ayuntamiento
Parras, Coahuila.
2022-2024

3

Norme Puente

[Handwritten signature]

[Handwritten signature]



[Handwritten signature]

[Handwritten signature]

[Handwritten signature]

[Handwritten signature]

[Handwritten signature]

Patricia Segovia R.
PATRICIA KARINA RAMIREZ A

[Handwritten signature]

Acta de Cabildo

Vigésima Sexta Sesión Ordinaria celebrada el veintiséis de octubre de dos mil veintidós.

ALCALDE: Secretario proceda con el siguiente punto del orden del día.

SECRETARIO DE AYUNTAMIENTO: -----

Sexto punto. - Punto de acuerdo, deliberación y en su caso la, o no aprobación a la propuesta que presenta el ciudadano licenciado Fernando Orozco Lara, Presidente Municipal, de este Honorable Republicano Ayuntamiento del Municipio de Parras, Coahuila de Zaragoza; para efecto de que este Cabildo autorice la suscripción del Convenio de Coordinación que celebran por una parte, el Poder Ejecutivo del Estado de Coahuila de Zaragoza, representado por el licenciado Miguel Ángel Algara Acosta, en su carácter de Secretario de Infraestructura, Desarrollo urbano y Movilidad del estado de Coahuila de Zaragoza, y por la otra, el Republicano Ayuntamiento de Parras, Coahuila de Zaragoza.

ALCALDE: Le pido Secretario del Ayuntamiento someta a votación económica este punto.

SECRETARIO DEL AYUNTAMIENTO: -----

Gracias, procedo a someterlo a votación; Honorables miembros del cabildo procedan a manifestar su voto... a favor 14 (catorce), en contra 0 (cero), abstención 0 (cero). Una vez llevada a cabo la votación doy fe de que la misma es aprobada por **UNANIMIDAD**.

ACUERDO 191 (CIENTO NOVENTA Y UNO)

Se aprueba por **UNANIMIDAD** de votos la suscripción del Convenio de Coordinación que celebrarán, por una parte, el Poder Ejecutivo del Estado de Coahuila de Zaragoza, representado por el licenciado Miguel Ángel Algara Acosta, en su carácter de Secretario de Infraestructura, Desarrollo urbano y Movilidad del estado de Coahuila de Zaragoza, y por la otra, el Republicano Ayuntamiento de Parras, Coahuila de Zaragoza. Quedando notificados en este acto del acuerdo el Cuerpo de Cabildo presentes de conformidad con el artículo 99 del Código Municipal Vigente en el Estado de Coahuila.

ALCALDE: Secretario pase por favor al siguiente punto del orden del día.

SECRETARIO DE AYUNTAMIENTO: -----

Séptimo punto. - Punto de acuerdo, deliberación y en su caso la, o no aprobación del dictamen que presenta la Comisión de Hacienda, Patrimonio y Cuenta Pública, relativo a la aprobación del Avance de gestión Financiera correspondiente al Tercer Trimestre de 2022.

ALCALDE: Le pido Secretario del Ayuntamiento someta a votación económica este punto.

SECRETARIO DEL AYUNTAMIENTO: -----

Gracias, procedo a someterlo a votación; Honorables miembros del cabildo procedan a manifestar su voto... a favor 11 (once), en contra 3 (tres), quienes emitieron su voto en contra: **CONCEPCIÓN GUADALUPE**

Nombre punto

Acta de Cabildo

Vigésima Sexta Sesión Ordinaria celebrada el veintiséis de octubre de dos mil veintidós.

ROBLES HERNÁNDEZ, MARÍA ISABEL VERÁSTEGUI JACOBO, BRENDA KARINA VÉLEZ ZURITA, abstención 0 (cero). Una vez llevada a cabo la votación doy fe de que la misma es aprobada por **MAYORÍA**. -

ACUERDO 192 (CIENTO NOVENTA Y DOS)

En consecuencia, se aprueba por **MAYORÍA** de votos el dictamen que presenta la Comisión de Hacienda, Patrimonio y Cuenta Pública, relativo a la aprobación del Avance de gestión Financiera correspondiente al Tercer Trimestre de 2022. Quedando notificados en este acto del presente acuerdo el Cuerpo de Cabildo presentes de conformidad con el artículo 99 del Código Municipal Vigente en el Estado de Coahuila. ----

ALCALDE: Por favor secretario, pase al siguiente punto. -----

SECRETARIO DEL AYUNTAMIENTO: -----

Octavo punto. - Punto de acuerdo, deliberación y en su caso la, o no aprobación del dictamen que presenta la Comisión de Inspección, Verificación y Protección Civil, para la autorización de la licencia de alcoholes para el establecimiento denominado "Restaurante Bar La Perla". -----

BRENDA KARINA VÉLEZ ZURITA: ¿Por qué el nombre que viene en el contrato de arrendamiento es diferente al nombre de quien solicita la licencia? -----

MARÍA ISABEL VERÁSTEGUI JACOBO: ¿En qué ley se basa para girar las licencias con el giro de bar?, ¿hasta cuántas se pueden expedir o en qué requisitos se basan para adquirirlas? -----

ALCALDE: Por la alta afluencia de turistas en Parras, se necesitará crear un reglamento para regular establecimientos como los viñedos, o los restaurant-bar. Quiero que el turismo en Parras sea al nivel de San Miguel de Allende, en el cual se encuentre movimiento constante de turismo todos los días, y no únicamente los fines de semana. -----

IGNACIO MARÍA SEGURA TENIENTE: José Antonio Rivera presentó un proyecto al entonces gobernador Humberto Moreira, en el cual consistía en traer turismo pensionado americano para vivir medio año en Parras. -----

ALCALDE: Se está retomando el tema de Grapevine, en el cual se busca que se reitere el hermanamiento con ellos, así como se hizo en Texas, por lo mismo, se les está invitando en el evento de Bruxelles. -----

Le pido Secretario del Ayuntamiento someta a votación económica este punto. -----

SECRETARIO DEL AYUNTAMIENTO: -----

Gracias, procedo a someterlo a votación; Honorables miembros del cabildo procedan a manifestar su voto... a favor 13 (trece), en contra 0 (cero), abstención 1 (uno) quien se abstuvo de votar: **CONCEPCIÓN**

BA



Patricia Segovia
BRENDA KARINA TANIRIZ A



Republicano Ayuntamiento
Parras, Coahuila.
2022-2024

Norma Fuente

4

Patricia Segovia R.
ERICKARINA RAMIREZ A

AYUNTAMIENTO
10 de octubre de 2022-2024

Acta de Cabildo

Vigésima Sexta Sesión Ordinaria celebrada el veintiséis de octubre de dos mil veintidós.

GUADALUPE ROBLES HERNÁNDEZ. Una vez llevada a cabo la votación doy fe de que la misma es aprobada por **MAYORÍA**. -----

ACUERDO 193 (CIENTO NOVENTA Y TRES)

En consecuencia, se aprueba por **MAYORÍA** de votos el dictamen que presenta la Comisión de Inspección, Verificación y Protección Civil, para la autorización de la licencia de alcoholes para el establecimiento denominado "Restaurante Bar La Perla", entonces, procédase a pedir la aclaración sobre el contrato de arrendamiento, con la representación del negocio, hecho que sea esto, se deberá de informar en próxima sesión para conocimiento del cuerpo de cabildo. Quedando notificados en este acto del presente acuerdo el Cuerpo de Cabildo presentes de conformidad con el artículo 99 del Código Municipal Vigente en el Estado de Coahuila. -----

ALCALDE: Secretario pase por favor al siguiente punto del orden del día.

SECRETARIO DE AYUNTAMIENTO: -----

Noveno punto. - Punto de acuerdo, que presenta el ciudadano licenciado Fernando Orozco Lara, Presidente Municipal, de este Honorable Republicano Ayuntamiento del Municipio de Parras, Coahuila de Zaragoza; referente a turnar a la comisión de Reglamentación; el Reglamento Interior del Honorable Republicano Ayuntamiento de Parras, Coahuila de Zaragoza; el Proyecto de Reglamento para la Operación del Panteón San Antonio, en la Zona Federal de Monumentos Históricos de Parras, Coahuila de Zaragoza; así como el Reglamento del Centro Histórico, Zonas e Inmuebles Protegidos del Municipio de Parras, Coahuila de Zaragoza, para su estudio, análisis, discusión y en su momento dictaminación de los mismos. -----

CONCEPCIÓN GUADALUPE ROBLES HERNÁNDEZ: ¿Qué es lo que se quiere revisar del reglamento interno? Ya se había estudiado con anterioridad -----

JOSÉ GUADALUPE ALEMÁN ESTRADA: Se necesita revisar y actualizar el Reglamento Interior, y revisar detenidamente. -----

CONCEPCIÓN GUADALUPE ROBLES HERNÁNDEZ: Pero no asististe a la reunión de revisión del reglamento interno. -----

DULCE AYDEÉ ALVARADO RAMÍREZ: El regidor se refiere a que ahora se revise en conjunto con los demás regidores. -----

IGNACIO MARÍA SEGURA TENIENTE: Es incongruente actualizar algo que este Cabildo reglamentó. Usted regidor José mencionó que no hay "orden" ¿entonces, en lo que lleva la administración, ha sido un desorden?, ya se revisó el reglamento interno exhaustivamente.

JOSÉ GUADALUPE ALEMÁN ESTRADA: No me refiero a que el reglamento no tenga orden, sino que hay que actualizarlo. -----

Norma Puente

Acta de Cabildo

Vigésima Sexta Sesión Ordinaria celebrada el veintiséis de octubre de dos mil veintidós.

AURELIO ANTONIO MORALES RAMÍREZ: Se pide la actualización del reglamento interior. -----

IGNACIO MARÍA SEGURA TENIENTE: El reglamento interior no debe contravenir con el Código Municipal, y, el Cabildo cometió un error en relación con el tema de la Contralora, donde se contrató sin tener los requisitos. No tengo ningún problema con que se revise nuevamente, pero que lo que se modifique no contravenga lo que establece el Código Municipal. -----

MARÍA ISABEL VERÁSTEGUI JACOBO: Al momento de estudiar el reglamento saben las observaciones que se hicieron, y, recién se están haciendo más observaciones. -----

BRENDA KARINA VÉLEZ ZURITA: ¿Cuál es el propósito de revisar los reglamentos? -----

SECRETARIO DEL AYUNTAMIENTO: Se derogaría el reglamento del dos mil dieciséis, según el artículo 113 BIS-1, en el cual se debe armonizar, actualizar y homologar los reglamentos. Se busca que el reglamento interno no sobrepase funciones que establece el código municipal. Y los demás, son actualizarlos, sobre todo el del centro histórico. -----

IGNACIO MARÍA SEGURA TENIENTE: Estoy de acuerdo que se revise, porque es diferente cómo uno lo piensa, pero, es diferente una vez que se lo vive. Y, recalco, que se base en el código municipal. -----

ALCALDE: Le pido Secretario del Ayuntamiento someta a votación económica este punto. -----

SECRETARIO DEL AYUNTAMIENTO: -----
Gracias, procedo a someterlo a votación; Honorables miembros del cabildo procedan a manifestar su voto... a favor 14 (catorce), en contra 0 (cero), abstención 0 (cero). Una vez llevada a cabo la votación doy fe de que la misma es aprobada por **UNANIMIDAD**. -----

194 (CIENTO NOVENTA Y CUATRO)

En consecuencia, se aprueba por **UNANIMIDAD** de votos que se turne a la comisión de Reglamentación el Reglamento Interior del Honorable Republicano Ayuntamiento de Parras, Coahuila de Zaragoza; el Proyecto de Reglamento para la Operación del Panteón San Antonio, en la Zona Federal de Monumentos Históricos de Parras, Coahuila de Zaragoza; así como el Reglamento del Centro Histórico, Zonas e Inmuebles Protegidos del Municipio de Parras, Coahuila de Zaragoza, para su estudio, análisis, discusión y en su momento dictaminación de los mismos. -----

ALCALDE: Secretario proceda con el siguiente punto del orden del día.

SECRETARIO DEL AYUNTAMIENTO. -----
Décimo punto. - Asuntos Generales -----

BA



Patricia Segoviar
BRENDA KARINA RAMIREZ X



Republicano Ayuntamiento
Parras, Coahuila.
2022-2024

Acta de Cabildo

Vigésima Sexta Sesión Ordinaria celebrada el veintiséis de octubre de dos mil veintidós.

ALCALDE: Comenta que el día de mañana vendrá la visita del gobernador, y los invita a asistir. -----

BRENDA KARINA VÉLEZ ZURITA: Una ciudadana en días pasados pidió al departamento de ecología y protección civil que se revisara su vivienda, dado que me contó que se está haciendo un daño a su domicilio al momento de apalear con una vibradora. Se le pidió al director Juan Manuel Parra que acudiera al domicilio y dictamine. -----

IGNACIO MARÍA SEGURA TENIENTE: "El comentario que yo les hago no es un reproche, y como se los he dicho siempre, hay desaires que se agradecen, yo creo que usted debe de cuidar las formas señor Alcalde, y bajar esa instrucción a la mayoría de todos sus funcionarios, que todos nosotros nos merecemos un respeto por parte de todos. Yo estoy acostumbrado a los desaires y los insultos, tantos años en la política y sinceramente yo me siento muy bien en esta administración. Lo que no veo bien y al final, lo que daña no es al regidor al Síndico, cuando de una forma prepotente y soberbia, como fue el caso de la diseñadora gráfica con funciones de contralora que, malamente, designamos en febrero o marzo. Por curiosidad, porque yo iba a firmar un acta, pero luego veo a la diseñadora gráfica con el señor José, y, del otro lado la Síndica, entonces, salí para firmar un acta, y ya cuando salgo de ahí de donde están las secretarías del secretario, veo que cerraron la puerta de Sala Madero y por curiosidad quise abrirla y le habían puesto seguro. Entonces, para que estén enterados y no se haga chisme, de inmediato las secretarías me abren, y cuando voy entrando el primer comentario que dice la diseñadora gráfica es "puede entrar, pero no puede estar de este lado" pues eso hizo que me quedara un rato. Esa fue la primera falta de respeto, no es a Ignacio Segura, es a lo que representamos, todos nos merecemos respeto, y todos aquí dentro de esta presidencia nos debemos respetar. Me quedo, a propósito, por el comentario que hace la diseñadora gráfica en funciones de contralora, malamente, empieza a presentarse y bueno, se presentan solamente los del PRI, ella puede hacer y deshacer pues bueno, tiene una soberbia y le han dado tanto poder a esta diseñadora gráfica en este ayuntamiento, que, pues, la mayoría le tiene miedo, yo no. Y como me tratan usted trata, porque nosotros no somos dignos del saludo de esa mujer, gracias a Dios yo no vivo de los saludos. Aparte de soberbia, prepotente, corrupta, pues es grosera, porque pues saludar habla bien de las personas, y en política usted lo sabe Alcalde, que hasta el peor enemigo se saluda, y al enemigo pues hay que hacerlo amigo, salgo y me presenté a propósito nada más para que hicieran coraje los que estaban allí, más ella. No tuvo la atención de invitarme, no me quiso invitar, y tampoco hubiera ido allá, pero yo creo que las formas en política cuentan mucho, bien dice, la forma es fondo" "Lo que yo le critico a esta señora es que primero, es una falta de respeto, usted no estaba, estaba viajando, creo que a Tijuana, creo que este Cabildo merece respeto, y, antes de dar a conocer algo tan delicado a la prensa, pues tiene que dármolo a conocer a todos, no sólo a la fracción del PRI, porque ella dijo "aquí están nada más los del PRI y los que apoyan al alcalde" ¿y nosotros no lo apoyamos Alcalde?"

Nombre ovente

Patricia Segovia
ERIKKA KARINA RAMIREZ

5

AYUNTAMIENTO
2022-2024

Nombre Punte



FRANCISCA KARINA RAMIREZ A

SECRETARIA

Acta de Cabildo

Vigésima Sexta Sesión Ordinaria celebrada el veintiséis de octubre de dos mil veintidós.

A lo mejor no hemos estado de acuerdo en algunos puntos, pero lo manifestamos y aquí se debate, para esos son las sesiones de Cabildo, para externar nuestro punto de vista, como hoy, que la mayoría de puntos se votaron por unanimidad." "Esto no tiene que trascender para que los funcionarios directores como es el caso de la diseñadora gráfica para que los de la oposición nos ningunee, y lo dice públicamente, y ahí está la grabación. La presidencia municipal no es para hacer eventos del PRI. Todos aquí están jóvenes y tienen futuro en la política, usted no José, usted se rio de mí en el PRI." Haga la invitación a los miembros de oposición a los eventos, todos merecen respeto por igual. -----

BRENDA KARINA VÉLEZ ZURITA: Se debe fundamentar y argumentar el porqué de la decisión de los dictámenes. -----

IGNACIO MARÍA SEGURA TENIENTE: En los siguientes dictámenes y actas, se revisen en jurídico para la fundamentación de las mismas. ---

MARÍA ISABEL VERÁSTEGUI JACOBO: Pido más seriedad a las sesiones de las comisiones, ya que, no asisten los demás miembros. --

SECRETARIO DEL AYUNTAMIENTO. -----

Décimo Primer Punto. - Declaratoria de clausura de la Vigésima Sexta Sesión Ordinaria de Cabildo dos mil veintidós; por lo que también se da fe de haberse agotado los puntos del orden del día. -----

Presidió la sesión el Presidente Municipal licenciado **FERNANDO OROZCO LARA**, conforme a lo dispuesto por el artículo 86 del Código Municipal para el Estado de Coahuila de Zaragoza, y procedió el secretario del Ayuntamiento el licenciado **ALBERTO PORRAGAS QUINTANILLA** a levantar la presente Acta, por triplicado en términos del artículo 98 del Código Municipal para el Estado de Coahuila de Zaragoza. Con lo anterior se dio por terminada la Vigésima Sexta Sesión Ordinaria del Republicano Ayuntamiento de Parras, Coahuila de Zaragoza, siendo las **08:00 (ocho horas)** del día veintiséis de octubre de dos mil veintidós, firmando al margen y al calce los que en ella intervinieron y así quisieron hacerlo, acordándolo así para la debida constancia ante el secretario del Ayuntamiento. -----

REPUBLICANO AYUNTAMIENTO DE PARRAS, COAHUILA DE ZARAGOZA

**FERNANDO OROZCO LARA
PRESIDENTE MUNICIPAL**

**AURELIO ANTONIO
MORALES RAMÍREZ
PRIMER REGIDOR**

Patricia Segovia R
**PATRICIA SEGOVIA
RAMOS
SEGUNDA REGIDORA**



Republicano Ayuntamiento
Parras, Coahuila.
2022-2024

Acta de Cabildo
Vigésima Sexta Sesión Ordinaria celebrada el veintiséis de octubre
de dos mil veintidós.

[Signature]
JOSÉ GUADALUPE
ALEMÁN ESTRADA
TERCER REGIDOR

[Signature]
Norma Puente
NORMA ANGÉLICA
PUENTE MONSIVÁIS
CUARTO REGIDOR

[Signature]
WALTER WILLIAM
AGUILAR SEGURA
QUINTO REGIDOR

[Signature]
Erika Karina Ramirez
ERIKA KARINA
RAMÍREZ AGUILLÓN
SEXTA REGIDORA

[Signature]
DIEGO EDUARDO
ALVAREZ BELLO
SÉPTIMO REGIDOR

[Signature]
CONCEPCIÓN GUADALUPE
ROBLES HERNÁNDEZ
OCTAVA REGIDORA

[Signature]
MARÍA ISABEL
VERÁSTEGUI JACOBO
NOVENA REGIDORA

[Signature]
ISIDRO MIGUEL CRUZ
DÉCIMO REGIDOR

[Signature]
BRENDA KARINA
VÉLEZ ZURITA
DÉCIMA PRIMERA REGIDORA

[Signature]
IGNACIO MARÍA
SEGURA TENIENTE
SÍNDICO DE MINORÍA

[Signature]
DULCE AYDEE
ALVARADO RAMÍREZ
SÍNDICA DE MAYORÍA

[Signature]
ALBERTO PORRAGAS
QUINTANILLA
SECRETARIO DEL AYUNTAMIENTO



6

[Signature]

[Signature]

Patricia Segovia R
Erika Karina Ramirez A

LIC. ALBERTO PORRAGAS QUINTANILLA, Secretario de Ayuntamiento del Municipio de Parras, Coahuila de Zaragoza, en ejercicio de la facultad que me confiere la fracción XV del artículo 126 del Código Municipal para el Estado de Coahuila de Zaragoza **CERTIFICO**, que el presente documento visible a **06 (seis)** fojas útiles por un solo lado concuerdan fiel y exactamente con los originales que obra en los archivos de este Ayuntamiento, lo que **HAGO CONSTAR** para los efectos legales a que haya lugar. **DOY FE.** -----
Parras, Coahuila a 31 de octubre del 2022. -----


LICENCIADO ALBERTO PORRAGAS QUINTANILLA
SECRETARIO DE AYUNTAMIENTO



INFORMACIÓN PRESUPUESTARIA
I.- ESTADO ANALÍTICO DE INGRESOS POR
CLASIFICACIÓN ECONÓMICA

PRESIDENCIA MUNICIPAL DE PARRAS DE LA FUENTE

Estado Analítico de Ingresos

Del 01 de enero al 30 de septiembre de 2022

Clasificación Económica	Ingreso					Diferencia (6=5-1)
	Estimado	Ampliaciones y Reducciones	Modificado	Devengado	Recaudado	
	1	2	(3=1+2)	4	5	
INGRESOS	204,227,361.00	0.00	204,227,361.00	159,890,729.51	159,890,729.51	-44,336,631.49
INGRESOS CORRIENTES	204,227,361.00	0.00	204,227,361.00	159,890,729.51	159,890,729.51	-44,336,631.49
Impuestos	27,385,026.50	0.00	27,385,026.50	27,292,528.81	27,292,528.81	-92,597.74
Contribuciones a la Seguridad Social	0.00	0.00	0.00	0.00	0.00	0.00
Contribuciones de Mejoras	0.00	0.00	0.00	0.00	0.00	0.00
Derechos y Productos y Aprovechamientos Corrientes	15,424,437.70	0.00	15,424,437.70	18,817,289.83	18,817,289.83	3,392,852.13
Reintas de la Propiedad	0.00	0.00	0.00	0.00	0.00	0.00
Ventas de Bienes y Servicios de Entidades del Gobierno General/Ingreso de Explotación de Entidad	0.00	0.00	0.00	0.00	0.00	0.00
Subsidios y Subvenciones Recibidos por Entidades Empresariales Públicas	0.00	0.00	0.00	0.00	0.00	0.00
Transferencias, Asignaciones y Donativos Corrientes Recibidos	76,211,030.92	0.00	76,211,030.92	56,100,289.88	56,100,289.88	-20,086,740.07
Participaciones	85,206,265.88	0.00	85,206,265.88	57,820,416.19	57,820,416.19	-27,385,849.61
INGRESOS CAPITAL	0.00	0.00	0.00	0.00	0.00	0.00
Venta (Disposición) de Activos	0.00	0.00	0.00	0.00	0.00	0.00
Disminución de Existencias	0.00	0.00	0.00	0.00	0.00	0.00
Incremento de la Depreciación, Amortización, Deterioraciones y Provisiones Acumuladas	0.00	0.00	0.00	0.00	0.00	0.00
Transferencias, Asignaciones y Donativos de Capital Recibidos	0.00	0.00	0.00	0.00	0.00	0.00
Recuperación de Inversiones Financieras Realizadas con Fines De Política	0.00	0.00	0.00	0.00	0.00	0.00
Total	204,227,361.00	0.00	204,227,361.00	159,890,729.51	159,890,729.51	-44,336,631.49
				Ingresos excedentes		

LIC. FERNANDO GONZALO LARA
PRESIDENTE MUNICIPAL

LIC. MIGUEL FRANCISCO ANTONIO DELGADO RAMOS
TESORERO MUNICIPAL

LIC. DULCE MARIA DE LAS MERCEDES PEREDA EZQUERRA
CONTROLORA MUNICIPAL

LIC. DUCCE AYDÉE ALVARADO RAMÍREZ
SÍNDICO DE MAYORÍA

INFORMACIÓN PRESUPUESTARIA
II.- ESTADO ANALÍTICO DE INGRESOS POR
CLASIFICACIÓN POR FUENTES DE
FINANCIAMIENTO

PRESIDENCIA MUNICIPAL DE PARRAS DE LA FUENTE

Estado Analítico de Ingresos

Del 01 de enero al 30 de septiembre de 2012

Estado Analítico de Ingresos Por Fuente de Financiamiento	Ingreso					Diferencia (6= 5 - 1)
	Estimado	Ampliaciones y Reducciones	Modificado	Devengado	Recaudado	
	1	2	(3= 1 + 2)	4	5	
Ingresos del Poder Ejecutivo Federal o Estatal y de los Municipios	204,227,361.00	0.00	204,227,361.00	159,890,729.51	159,890,729.51	-44,336,631.49
Impuestos	27,385,626.55	0.00	27,385,626.55	27,292,628.81	27,292,628.81	-92,997.74
Cuotas y Aportaciones de Seguridad Social	0.00	0.00	0.00	0.00	0.00	0.00
Contribuciones de Mejoras	0.00	0.00	0.00	0.00	0.00	0.00
Derechos	14,221,312.55	0.00	14,221,312.55	10,710,457.82	10,710,457.82	-3,510,854.73
Productos	45,334.40	0.00	45,334.40	2,482,576.82	2,482,576.82	2,437,242.42
Aprovechamientos	1,157,790.75	0.00	1,157,790.75	5,424,360.99	5,424,360.99	4,266,570.24
Participaciones, Aportaciones, Convenios, Incentivos Derivados de la Colaboración Fiscal y Fondos Distintos de Aportaciones	161,417,296.75	0.00	161,417,296.75	113,980,705.07	113,980,705.07	-47,436,591.68
Transferencias, Asignaciones, Subsidios y Subvenciones, y Pensiones y Jubilaciones	0.00	0.00	0.00	0.00	0.00	0.00
Ingresos de los Entes Públicos de los Poderes Legislativo y Judicial, de los Órganos Autónomos y del Sector Paraestatal o Paramunicipal, así como de las Empresas Productivas del Estado	0.00	0.00	0.00	0.00	0.00	0.00
Cuotas y Aportaciones de Seguridad Social	0.00	0.00	0.00	0.00	0.00	0.00
Productos	0.00	0.00	0.00	0.00	0.00	0.00
Ingresos por Venta de Bienes, Prestación de Servicios y Otros Ingresos	0.00	0.00	0.00	0.00	0.00	0.00
Transferencias, Asignaciones, Subsidios y Subvenciones, y Pensiones y Jubilaciones	0.00	0.00	0.00	0.00	0.00	0.00
Ingresos Derivados de Financiamientos	0.00	0.00	0.00	0.00	0.00	0.00
Ingresos Derivados de Financiamientos	0.00	0.00	0.00	0.00	0.00	0.00
Total	204,227,361.00	0.00	204,227,361.00	159,890,729.51	159,890,729.51	-44,336,631.49
				Ingresos excedentes		

LIC. FERNANDO OROZCO LARA
PRESIDENTE MUNICIPAL

LIC. MIGUEL FRANCISCO ANTONIO DELGADO RAMOS
TESORERO MUNICIPAL

LIC. DULCE MARIA DE LAS MERCEDES PEREDA EZQUIERRA
CONTRALORA MUNICIPAL

LIC. DULCE AYDEE ALVARADO RAMIREZ
SINDICO DE MAYORIA

INFORMACIÓN PRESUPUESTARIA
III.- ESTADO ANALÍTICO DE INGRESOS POR
CLASIFICACIÓN POR RUBROS DE
INGRESOS

PRESIDENCIA MUNICIPAL DE PARRAS DE LA FUENTE

Estado Analítico de Ingresos

Del 01 de enero al 30 de septiembre de 2022

Rubro de Ingresos	Ingreso					Diferencia (6= 5 - 1)
	Estimado	Ampliaciones y Reducciones	Modificado	Devengado	Recaudado	
	1	2	(3= 1 + 2)	4	5	
Impuestos	27,385,626.55		27,385,626.55	27,292,628.81	27,292,628.81	-92,997.74
Cuotas y Aportaciones de Seguridad Social	0.00	0.00	0.00	0.00	0.00	0.00
Contribuciones de Mejoras	0.00	0.00	0.00	0.00	0.00	0.00
Derechos	14,221,312.55		14,221,312.55	10,710,457.82	10,710,457.82	-3,510,854.73
Productos	45,334.40		45,334.40	2,482,576.82	2,482,576.82	2,437,242.42
Aprovechamientos	1,157,790.75		1,157,790.75	5,424,360.99	5,424,360.99	4,266,570.24
Ingresos por Venta de Bienes, Prestación de Servicios y Otros Ingresos	0.00	0.00	0.00	0.00	0.00	0.00
Participaciones, Aportaciones, Convenios, Incentivos Derivados de la Colaboración Fiscal y Fondos Distintos de Aportaciones	161,417,296.75		161,417,296.75	113,980,705.07	113,980,705.07	-47,436,591.68
Transferencias, Asignaciones, Subsidios y Subvenciones, y Pensiones y Jubilaciones	0.00	0.00	0.00	0.00	0.00	0.00
Ingresos Derivados de Financiamientos	0.00	0.00	0.00	0.00	0.00	0.00
Total	204,227,361.00	0.00	204,227,361.00	159,890,729.51	159,890,729.51	-44,336,631.49
				Ingresos excedentes		

LIC. FERNANDO OROZCO LARA
PRESIDENTE MUNICIPAL

LIC. MIGUEL FRANCISCO ANTONIO DELGADO RAMOS
TESORERO MUNICIPAL

LIC. DULCE MARIA DE LAS MERCEDES PEREDA EZQUERRA
CONTRALORA MUNICIPAL

LIC. DULCE AYDEE ALVARADO RAMIREZ
SINDICO DE MAYORIA

INFORMACIÓN PRESUPUESTARIA
IV.- ESTADO ANALÍTICO DEL EJERCICIO DEL
PRESUPUESTO DE EGRESOS POR
CLASIFICACIÓN ADMINISTRATIVA

PRESIDENCIA MUNICIPAL DE PARRAS DE LA FUENTE
Estado Analítico del Ejercicio del Presupuesto de Egresos
Clasificación Administrativa
Del 01 de enero al 30 de septiembre de 2022

Concepto	Egresos					Subejercicio
	Aprobado	Ampliaciones/ (Reducciones)	Modificado	Devengado	Pagado	
	1	2	3 = (1 + 2)	4	5	
					6 = (3 - 4)	
PRESIDENCIA	7,804,807.83	7,278,260.96	15,083,168.79	11,855,862.98	11,778,028.77	3,226,315.81
CABILDO	12,684,000.10	-598,848.72	12,085,241.47	9,648,905.90	9,834,875.83	2,438,335.55
CONTRALORIA MUNICIPAL	1,781,711.70	1,701,701.11	3,483,412.81	2,989,074.80	2,988,044.89	494,337.93
COMUNICACION SOCIAL	625,341.42	2,735,717.40	3,361,058.82	3,304,361.82	3,300,631.83	351,697.00
SEGURIDAD PUBLICA	16,231,921.35	2,084,173.00	18,296,094.35	10,144,503.30	10,141,255.10	8,151,691.85
SERVICIOS ADMINISTRATIVOS	14,771,833.74	-4,243,546.00	10,528,287.74	8,859,735.30	8,858,735.30	3,689,552.44
ECOLOGIA	441,855.15	395,956.00	837,811.15	663,093.52	663,093.52	174,716.66
OBRAS PUBLICAS	49,725,310.34	-3,304,657.15	46,420,653.19	30,375,186.31	30,339,987.45	16,045,496.84
DESARROLLO RURAL	2,449,643.85	1,306,242.00	3,755,885.85	2,838,258.29	2,826,656.29	917,629.56
SECRETARIA DEL AYUNTAMIENTO	1,708,866.88	1,804,411.00	3,513,277.88	2,383,155.32	2,381,845.21	549,522.36
DESARROLLO SOCIAL	6,305,124.16	10,351,888.24	16,657,112.40	14,409,989.90	13,530,873.42	2,245,242.50
TESORERIA	46,675,291.71	-15,494,680.27	25,180,611.44	8,518,968.30	8,795,847.82	16,381,703.14
PENSIONADOS Y JUBILADOS	8,806,749.53	-585,987.03	8,220,762.50	9,255,824.00	8,256,824.00	-35,681.50
FOMENTO CULTURAL	2,137,553.31	65,110.00	2,202,663.31	638,077.48	612,217.49	1,584,885.83
CLINICA MUNICIPAL	3,097,195.29	2,375,248.52	5,472,443.80	4,404,969.00	4,215,931.22	1,357,674.78
GUARDERIA MUNICIPAL	2,226,323.35	-689,654.00	1,540,675.35	1,054,749.79	1,052,074.93	485,625.58
PROTECCION CIVIL	724,982.71	332,713.00	1,057,695.71	596,083.92	595,453.93	461,071.79
SERVICIOS PRIMARIOS	18,606,173.67	-9,988,596.88	8,617,576.79	6,923,134.57	6,906,023.68	1,678,442.22
DIRECCION JURIDICO	1,483,085.27	37,747.00	1,500,812.27	624,504.87	624,064.87	676,307.40
DIRECCION DE ARCHIVO MUNICIPAL	304,514.60	291,299.32	595,813.92	482,530.02	482,530.02	113,283.90
DIRECCION DE CATASTRO MUNICIPAL	635,302.37	258,867.00	894,169.37	647,911.72	647,911.72	246,257.65
DIRECCION DE ADQUISICIONES	762,778.43	421,608.00	1,184,386.43	510,332.71	492,821.78	674,653.72
BIBLIOTECA MUNICIPAL	506,278.17	33,154.00	539,432.17	415,982.29	415,982.29	517,449.88
DIRECCION DE TURISMO MUNICIPAL	1,838,083.74	744,984.80	2,583,068.54	1,688,931.20	1,676,237.09	692,137.28
GESTORIA SOCIAL MUNICIPAL	3,381,380.42	641,657.68	4,023,038.10	1,622,201.18	1,598,170.39	2,400,816.92
GESTORIA SOCIAL	562,407.44	3,443.00	565,850.44	2,006.01	2,006.01	563,844.43
TRANSPARENCIA	451,565.11	85,729.00	537,294.11	363,457.37	363,117.38	173,796.74
RECURSOS HUMANOS	695,836.85	681,836.00	1,377,772.85	1,128,657.85	1,128,277.56	249,117.30
BOMBEROS	487,157.52	1,224,850.08	1,712,007.60	1,490,985.67	1,490,985.67	221,341.91
DESARROLLO ECONOMICO	458,847.28	275,274.00	734,121.28	581,518.70	560,448.72	152,602.58
Total del Gasto	204,227,361.00	0.00	204,227,361.00	136,696,981.99	135,389,452.08	67,530,379.21

LIC. FERNANDO GARCIA LARA
PRESIDENTE MUNICIPAL

LIC. MIGUEL FRANCISCO ANTONIO DELGADO RAMOS
TESORERO MUNICIPAL

LIC. DULCE MARIA DE LAS MERCEDES PEREDA EZQUERRA
CONTRALORIA MUNICIPAL

LIC. DULCE AYDEE ALVARADO RAMIREZ
SINDICO DE MAYORIA

**INFORMACIÓN PRESUPUESTARIA
V.- ESTADO ANALÍTICO DEL EJERCICIO DEL
PRESUPUESTO DE EGRESOS POR
CLASIFICACIÓN ECONÓMICA**

PRESIDENCIA MUNICIPAL DE PARRAS DE LA FUENTE
 Estado Analítico del Ejercicio del Presupuesto de Egresos
 Clasificación Económica (por Tipo de Gasto)
 Del 01 de enero al 30 de septiembre de 2022

Concepto	Egresos						Subejercicio 6 = (3 - 4)
	Aprobado	Ampliaciones/ (Reducciones)	Modificado	Devengado	Pagado		
	1	2	3 = (1 + 2)	4	5		
Gasto Corriente	130,208,450.51	29,316,184.69	163,775,035.20	115,298,530.08	114,841,766.63		48,476,505.12
Gasto de Capital	49,148,676.46	-14,867,023.26	34,281,653.22	18,962,616.62	18,081,850.16		15,319,036.60
Amortización de la Deuda y Disminución de Pasivos	15,123,162.75	-4,751,670.40	6,121,092.35	2,435,835.29	2,435,835.29		3,685,257.06
Pensiones y Jubilaciones	9,747,071.26	-9,697,491.03	49,580.23	0.00	0.00		49,580.23
Participaciones	0.00	0.00	0.00	0.00	0.00		0.00
Total del Gasto	204,227,361.00	0.00	204,227,361.00	136,696,981.99	135,359,452.08		67,530,379.01

 LIC. FERNANDO OROZCO LARA
 PRESIDENTE MUNICIPAL

 LIC. MIGUEL FRANCISCO ANTONIO DELGADO RAMOS
 TESORERO MUNICIPAL

 LIC. DULCE MARIA DE LAS MERCEDES PEREDA EZQUERRA
 CONTRAJORA MUNICIPAL

 LIC. DULCE AYDEE ALVARADO RAMIREZ
 SINDICO DE MAYORIA

INFORMACIÓN PRESUPUESTARIA
VI.- ESTADO ANALÍTICO DEL EJERCICIO DEL
PRESUPUESTO DE EGRESOS POR
CLASIFICACIÓN POR OBJETO DEL GASTO

PRESIDENCIA MUNICIPAL DE PARRAS DE LA FUENTE
Estado Analítico del Ejercicio del Presupuesto de Egresos
Clasificación por Objeto del Gasto (Capítulo y Concepto)
Del 01 de enero al 30 de septiembre de 2022

Concepto	Egresos					Subejercicio
	Aprobado	Ampliaciones/ (Reducciones)	Modificado	Devengado	Pagado	
	1	2	3 = (1 + 2)	4	5	
Servicios Personales	91,392,649.94	7,141,517.45	98,534,167.39	89,825,303.77	89,825,303.77	28,968,165.43
Remuneraciones al Personal de Carácter Permanente	72,945,110.97	3,408,004.19	76,353,115.16	59,990,179.00	59,990,179.00	16,363,939.16
Remuneraciones al Personal de Carácter Transitorio	0.00	3,357,875.59	3,357,875.59	3,499,473.38	3,499,473.38	-141,597.82
Remuneraciones Adicionales y Especiales	14,559,661.54	-932,256.10	13,764,305.44	2,926,993.59	2,926,993.55	10,827,314.89
Segundas Sueldos	1,144,764.06	-152,001.00	992,763.06	9,299,263.94	9,299,263.64	962,764.00
Otras Prestaciones Sociales y Económicas	2,727,911.37	1,359,585.60	4,087,497.17	0.00	0.00	678,037.33
Provisiones	0.00	0.00	0.00	0.00	0.00	0.00
Pago de Estímulos a Servidores Públicos	17,100.00		17,100.00	0.00	0.00	17,100.00
Materiales y Suministros	8,579,288.48	6,713,093.74	15,292,382.22	11,478,207.28	11,361,772.31	4,114,171.94
Materiales de Administración, Emisión de Documentos y Artículos Oficiales	3,307,211.08	-943,813.47	2,363,397.61	918,755.20	779,376.43	1,547,642.41
Alimentos y Utensilios	393,629.43	333,381.21	710,008.63	402,343.61	402,343.61	319,683.02
Materiales Primas y Materiales de Producción y Comercialización	0.00	132,999.00	132,999.00	132,284.36	131,980.27	714.64
Materiales y Artículos de Construcción y de Reparación	204,540.00	2,848,267.00	3,052,807.00	2,887,163.37	2,845,584.74	196,637.68
Productos Químicos, Farmacéuticos y de Laboratorio	1,215,033.58	335,708.00	1,550,741.58	1,276,852.68	1,273,444.68	273,693.30
Combustibles, Lubricantes y Activos	2,376,051.06	2,933,107.04	5,136,259.00	4,171,413.19	4,160,457.16	964,843.75
Vestuario, Blancos, Prendas de Protección y Artículos Deportivos	45,720.00	693,407.00	739,127.00	915,127.00	874,419.05	40,707.05
Materiales y Suministros Para Seguridad	294,584.00	-223,944.00	70,640.00			70,640.00
Herramientas, Refacciones y Accesorios Menores	452,532.04	794,698.06	1,247,230.10	914,073.91	866,619.28	732,269.19
Servicios Generales	24,461,027.63	6,351,406.59	30,812,434.22	19,987,350.76	19,723,479.66	10,856,177.81
Servicios Básicos	14,642,561.74	-3,633,813.00	11,008,748.74	7,123,071.41	7,123,071.41	3,679,697.33
Servicios de Arrendamiento	192,811.80	933,960.00	1,126,771.80	988,754.55	866,754.55	138,047.25
Servicios Profesionales, Científicos, Técnicos y Otros Servicios	3,054,479.69	642,247.51	3,696,727.17	2,420,293.93	2,390,969.13	1,276,433.24
Servicios Financieros, Bancarios y Comerciales	394,932.08	141,268.00	536,200.00	388,477.01	366,477.61	169,742.99
Servicios de Instalación, Reparación, Mantenimiento y Conservación	729,513.44	571,026.00	1,300,539.44	341,961.49	341,961.49	958,571.95
Servicios de Comunicación Social y Publicidad	544,660.00	2,101,327.43	2,645,987.43	2,343,167.10	2,336,397.16	195,020.22
Servicios de Traslado y Viáticos	3,100,567.11	-711,580.72	2,388,986.39	388,282.00	376,993.90	2,000,994.43
Servicios Oficiales	159,244.80	2,049,508.40	3,208,753.20	2,735,773.42	2,696,963.42	272,979.49
Otros Servicios Generales	1,642,027.38	3,693,813.00	5,335,840.38	3,282,549.77	3,067,391.97	2,253,092.62
Transferencias, Asignaciones, Subsidios y Otras Ayudas	15,232,656.77	-496,307.12	14,736,349.65	14,032,679.47	13,956,121.09	603,771.18
Transferencias Internas y Asignaciones al Sector Público	0.00	0.00	0.00	0.00	0.00	0.00
Transferencias al Resto del Sector Público	0.00	0.00	0.00	0.00	0.00	0.00
Subsidios y Subvenciones	600,000.00	1,891,200.37	2,491,200.37	2,057,162.22	2,057,162.22	374,038.15
Ayudas Sociales	4,875,535.51	-993,615.46	3,881,920.05	3,343,526.25	3,198,067.87	640,444.80
Pensiones y Jubilaciones	9,747,071.26	-1,524,992.03	8,222,079.23	8,732,891.00	8,732,891.00	-610,711.77
Transferencias a Fideicomisos, Mandatos y Otros Análogos	0.00	0.00	0.00	0.00	0.00	0.00
Transferencias a la Seguridad Social	0.00	0.00	0.00	0.00	0.00	0.00
Donativos	0.00	0.00	0.00	0.00	0.00	0.00
Transferencias al Exterior	0.00	0.00	0.00	0.00	0.00	0.00
Bienes Muebles, Inmuebles e Intangibles	1,398,763.17	223,238.49	1,610,991.66	711,656.73	693,696.63	600,336.93
Mobiliario y Equipo de Administración	1,012,631.90	-165,452.51	847,179.39	323,042.71	318,112.71	824,328.70
Mobiliario y Equipo Educativo y Recreativo	17,892.00	127,149.00	145,041.00	135,724.11	118,894.91	14,316.89
Equipo e Instrumental Médico y de Laboratorio	0.00	0.00	0.00	0.00	0.00	0.00
Vehículos y Equipo de Transporte	358,069.25	-4,000.00	354,069.25	294,019.61		364,069.25
Equipo de Defensa y Seguridad	0.00	0.00	0.00	0.00	0.00	0.00
Mesquiteria, Otros Equipos y Herramientas	0.00	240,461.00	240,461.00	0.00	234,019.51	6,441.49
Activos Biológicos	0.00	0.00	0.00	0.00	0.00	0.00
Bienes Inmuebles	0.00	0.00	0.00	0.00	0.00	0.00
Activos Intangibles	0.00	24,051.00	24,051.00	22,869.40	22,869.40	1,181.60
Inversión Pública	47,766,893.31	-16,520,339.78	32,739,553.53	16,320,294.89	17,455,477.63	14,419,268.67
Obras Públicas en Bienes de Dominio Público	40,213,493.31	-17,060,346.75	23,153,146.56	15,420,096.77	15,420,096.77	12,733,049.79
Obras Públicas en Bienes Propios	2,546,400.00	2,040,007.00	4,586,407.00	2,900,168.12	2,636,380.86	1,686,218.88
Proyectos Productivos y Acciones de Fomento	0.00	0.00	0.00	0.00	0.00	0.00
Inversiones Financieras y Otras Provisiones	6.69	6.69	6.69	6.69	6.69	6.69
Inversiones Para el Fomento de Actividades Productivas	0.00	0.00	0.00	0.00	0.00	0.00
Acciones y Participaciones de Capital	0.00	0.00	0.00	0.00	0.00	0.00
Compra de Títulos y Valores	0.00	0.00	0.00	0.00	0.00	0.00
Concesión de Prestamos	0.00	0.00	0.00	0.00	0.00	0.00
Inversiones en Fideicomisos, Mandatos y Otros Análogos	0.00	0.00	0.00	0.00	0.00	0.00
Otras Inversiones Financieras	0.00	0.00	0.00	0.00	0.00	0.00
Provisiones para Contingencias y Otras erogaciones Especiales	0.00	0.00	0.00	0.00	0.00	0.00
Reservas y Aportaciones	6.69	6.69	6.69	6.69	6.69	6.69
Reservas	0.00	0.00	0.00	0.00	0.00	0.00
Aportaciones	0.00	0.00	0.00	0.00	0.00	0.00
Comercios	0.00	0.00	0.00	0.00	0.00	0.00
Deuda Pública	15,133,142.75	-4,761,670.49	10,371,472.26	2,542,004.09	2,542,004.09	7,829,488.26
Amortización de la Deuda Pública	6,380,000.00	-288,450.00	6,091,550.00	2,435,835.29	2,435,835.29	3,654,714.71
Intereses de la Deuda Pública	4,250,400.00		4,250,400.00	106,168.80	106,168.80	4,144,231.20
Comisiones de la Deuda Pública	0.00	0.00	0.00	0.00	0.00	0.00
Gastos de la Deuda Pública	0.00	0.00	0.00	0.00	0.00	0.00
Costo por Coberturas	0.00	0.00	0.00	0.00	0.00	0.00
Ayudas Financieras	0.00	0.00	0.00	0.00	0.00	0.00
Adeudos de Ejercicios Fiscales Anteriores (Adeudos)	4,512,762.75	-4,512,220.40	542.35	0.00	0.00	542.35
Total del Gasto	284,227,241.00	0.00	284,227,241.00	136,696,334.86	136,350,482.04	67,534,379.01

LIC. FERNANDO ORLANDO LARA
PRESIDENTE MUNICIPAL

LIC. MIGUEL FRANCISCO ANTONIO DELGADO RAMOS
SECRETARIO MUNICIPAL

LIC. DULCE MARÍA DE LAS MERCEDES PEREDA ECHEVERRÍA
CONTRALORA MUNICIPAL

LIC. DULCE AYDÉE ALVARADO RAMÍREZ
SINDICO DE MAYORÍA

**INFORMACIÓN PRESUPUESTARIA
VII.- ESTADO ANALÍTICO DEL EJERCICIO
DEL PRESUPUESTO DE EGRESOS POR
CLASIFICACIÓN FUNCIONAL**

PRESIDENCIA MUNICIPAL DE PARRÁS DE LA FUENTE
Estado Analítico del Ejercicio del Presupuesto de Egresos
Clasificación Funcional (Finalidad y Función)
Del 01 de enero al 30 de septiembre de 2022

Concepto	Egresos					Subejercicio
	Aprobado	Ampliaciones/ (Reducciones)	Modificado	Devengado	Pagado	
	1	2	3 = (1 + 2)	4	5	
Gobierno	118,206,183.04	-14,030,782.08	104,175,400.96	66,258,582.82	66,115,666.87	38,918,818.04
Legislación	1,781,711.70	1,701,701.11	3,483,412.81	2,989,074.88	2,989,044.89	494,337.93
Justicia	0.00	0.00	0.00	0.00	0.00	0.00
Coordinación de la Política de Gobierno	42,100,903.44	-1,677,029.64	40,483,873.80	31,414,553.66	31,305,458.26	9,069,323.14
Relaciones Exteriores	0.00	0.00	0.00	0.00	0.00	0.00
Asuntos Financieros y Hacendarios	41,310,584.08	-15,235,813.27	26,074,780.81	9,466,820.02	9,443,559.54	16,607,980.79
Seguridad Nacional	0.00	0.00	0.00	0.00	0.00	0.00
Asuntos de Orden Público y de Seguridad Interior	16,956,284.06	2,386,386.00	19,353,170.06	10,740,507.23	10,736,709.03	8,612,662.84
Otros Servicios Generales	15,996,689.76	-1,216,529.28	14,780,160.48	10,645,627.14	10,641,807.15	4,134,533.34
Desarrollo Social	80,570,664.24	11,022,445.28	91,593,109.52	66,203,035.25	64,032,165.66	26,390,074.27
Protección Ambiental	929,012.70	1,620,805.06	2,549,817.76	2,153,759.19	2,153,759.19	396,058.57
Vivienda y Servicios a la Comunidad	56,798,212.90	7,468,939.06	64,257,151.96	45,292,368.92	44,363,082.65	18,984,783.06
Salud	0.00	0.00	0.00	0.00	0.00	0.00
Recreación, Cultura y Otras Manifestaciones Sociales	800,278.17	33,154.00	933,432.17	415,982.29	415,982.29	517,449.88
Educación	2,137,553.31	65,110.00	2,202,663.31	639,077.48	612,217.49	1,554,585.83
Protección Social	16,901,634.58	1,745,285.17	20,546,899.75	16,337,343.99	16,122,000.54	4,209,585.76
Otros Asuntos Sociales	1,013,972.55	89,172.00	1,103,144.55	365,503.38	365,123.38	737,641.17
Control Económico	5,458,513.72	3,808,336.80	9,458,850.52	6,237,363.82	6,211,619.66	2,221,486.70
Asuntos Económicos, Comerciales y Laborales en General	895,938.85	681,836.00	1,377,774.85	1,128,857.55	1,128,277.58	249,117.30
Agropecuaria, Silvicultura, Pesca y Caza	2,449,643.85	1,306,242.00	3,755,885.85	2,838,255.29	2,926,556.29	917,626.56
Combustibles y Energía	0.00	0.00	0.00	0.00	0.00	0.00
Minería, Manufacturas y Construcción	0.00	0.00	0.00	0.00	0.00	0.00
Transporte	0.00	0.00	0.00	0.00	0.00	0.00
Comunicaciones	0.00	0.00	0.00	0.00	0.00	0.00
Turismo	1,836,083.74	744,984.80	2,581,068.54	1,688,831.28	1,976,237.08	892,137.26
Ciencia, Tecnología e Innovación	0.00	0.00	0.00	0.00	0.00	0.00
Otras Industrias y Otros Asuntos Económicos	468,847.28	275,274.00	744,121.28	581,518.70	580,448.72	162,602.58
Otras no Clasificadas en Funciones Anteriores	0.00	0.00	0.00	0.00	0.00	0.00
Transacciones de la Deuda Pública / Costo Financiero de la Deuda	0.00	0.00	0.00	0.00	0.00	0.00
Transferencias, Participaciones y Aportaciones entre Diferentes Niveles y Ordenes de Gobierno	0.00	0.00	0.00	0.00	0.00	0.00
Saneamiento del Sistema Financiero	0.00	0.00	0.00	0.00	0.00	0.00
Apechos de Ejercicios Fiscales Anteriores	0.00	0.00	0.00	0.00	0.00	0.00
Total del Gasto	204,227,361.00	0.00	204,227,361.00	136,896,981.99	136,389,462.08	67,830,379.01

BERNARDO OROZCO LARA
 PRESIDENTE MUNICIPAL

LIC. MIGUEL FRANCISCO ANTONIO DELGADO RAMOS
 TESORERO MUNICIPAL

LIC. DULCE MARIA DE LAS MERCEDES PEREDA EZQUERRA
 CONTRALORA MUNICIPAL

LIC. DULCE AYDER ALVARADO RAMIREZ
 SINDICO DE MAYORIA

**INFORMACIÓN PRESUPUESTARIA
X.- UN FLUJO DE FONDOS QUE RESUMA
TODAS LAS OPERACIONES**

PRESIDENCIA MUNICIPAL DE PARRAS DE LA FUENTE
Conciliación entre los Ingresos Presupuestarios y Contables
Correspondiente del 01 de julio al 30 de septiembre de 2022
(Cifras en pesos)

1. Total de Ingresos Presupuestarios		15,148,520.85
---	--	----------------------

2. Más Ingresos Contables No Presupuestarios		0.00
2.1 Ingresos Financieros	0.00	
2.2 Incremento por Variación de Inventarios	0.00	
2.3 Disminución del Exceso de Estimaciones por Pérdida o Deterioro u Obsolescencia	0.00	
2.4 Disminución del Exceso de Provisiones	0.00	
2.5 Otros Ingresos y Beneficios Varios	0.00	
2.6 Otros Ingresos Contables No Presupuestarios	0.00	

3. Menos Ingresos Presupuestarios No Contables		0.00
3.1 Aprovechamientos Patrimoniales	0.00	
3.2 Ingresos Derivados de Financiamientos	0.00	
3.3 Otros Ingresos Presupuestarios No Contables	0.00	

4. Total de Ingresos Contables		15,148,520.85
---------------------------------------	--	----------------------

PRESIDENCIA MUNICIPAL DE PARRAS DE LA FUENTE
Conciliación entre los Egresos Presupuestarios y los Gastos Contables
Correspondiente del 01 de julio al 30 de septiembre de 2022
(Cifras en pesos)

1. Total de Egresos Presupuestarios		55,894,375.86
--	--	----------------------

2. Menos Egresos Presupuestario No Contables		16,053,665.82
2.1 Materias Primas y Materiales de Producción y Comercialización	0.00	
2.2 Materiales y Suministros	0.00	
2.3 Mobiliario y Equipo de Administración	200,679.72	
2.4 Mobiliario y Equipo Educativo y Recreativo	124,286.13	
2.5 Equipo e Instrumental Médico y de Laboratorio	0.00	
2.6 Vehículos y Equipo de Transporte	0.00	
2.7 Equipo de Defensa y Seguridad	0.00	
2.8 Maquinaria, Otros Equipos y Herramientas	54,411.60	
2.9 Activos Biológicos	0.00	
2.10 Bienes Inmuebles	0.00	
2.11 Activos Intangibles	10,660.40	
2.12 Obra Pública en Bienes de Dominio Público	14,709,331.56	
2.13 Obra Pública en Bienes Propios	40,858.12	
2.14 Acciones y Participaciones de Capital	0.00	
2.15 Compra de Títulos y Valores	0.00	
2.16 Concesión de Préstamos	0.00	

2.17	Inversiones en Fideicomisos, Mandatos y Otros Análogos	0.00
2.18	Provisiones para Contingencias y Otras Erogaciones Especiales	0.00
2.19	Amortización de la Deuda Pública	913,438.29
2.20	Adeudos de Ejercicios Fiscales Anteriores (ADEFAS)	0.00
2.21	Otros Egresos Presupuestales No Contables	0.00

3. Más Gastos Contables No Presupuestarios		0.00
3.1	Estimaciones, Depreciaciones, Deterioros, Obsolescencia y Amortizaciones	0.00
3.2	Provisiones	0.00
3.3	Disminución de Inventarios	0.00
3.4	Aumento por Insuficiencia de Estimaciones por Pérdida o Deterioro u Obsolescencia	0.00
3.5	Aumento por Insuficiencia de Provisiones	0.00
3.6	Otros Gastos	0.00
3.7	Otros Gastos Contables No Presupuestarios	0.00

4. Total de Gastos Contables

39,840,710.04

Bajo protesta de decir verdad declaramos que los Estados Financieros y sus notas, son razonablemente correctos y son responsabilidad del emisor.

PRESIDENCIA MUNICIPAL DE PARRAS DE LA FUENTE
Conciliación entre los Ingresos Presupuestarios y Contables
Correspondiente del 01 de enero al 30 de septiembre de 2022
(Cifras en pesos)

1. Total de Ingresos Presupuestarios		159,890,729.51
2. Más Ingresos Contables No Presupuestarios		0.00
2.1 Ingresos Financieros	0.00	
2.2 Incremento por Variación de Inventarios	0.00	
2.3 Disminución del Exceso de Estimaciones por Pérdida o Deterioro u Obsolescencia	0.00	
2.4 Disminución del Exceso de Provisiones	0.00	
2.5 Otros Ingresos y Beneficios Varios	0.00	
2.6 Otros Ingresos Contables No Presupuestarios	0.00	
3. Menos Ingresos Presupuestarios No Contables		0.00
3.1 Aprovechamientos Patrimoniales	0.00	
3.2 Ingresos Derivados de Financiamientos	0.00	
3.3 Otros Ingresos Presupuestarios No Contables	0.00	
4. Total de Ingresos Contables		159,890,729.51

PRESIDENCIA MUNICIPAL DE PARRAS DE LA FUENTE
Conciliación entre los Egresos Presupuestarios y los Gastos Contables
Correspondiente del 01 de enero al 30 de septiembre de 2022
(Cifras en pesos)

1. Total de Egresos Presupuestarios		136,696,981.99
2. Menos Egresos Presupuestario No Contables		21,466,775.91
2.1 Materias Primas y Materiales de Producción y Comercialización	0.00	
2.2 Materiales y Suministros	0.00	
2.3 Mobiliario y Equipo de Administración	323,042.71	
2.4 Mobiliario y Equipo Educacional y Recreativo	130,724.11	
2.5 Equipo e Instrumental Médico y de Laboratorio	0.00	
2.6 Vehículos y Equipo de Transporte	0.00	
2.7 Equipo de Defensa y Seguridad	0.00	
2.8 Maquinaria, Otros Equipos y Herramientas	234,019.51	
2.9 Activos Biológicos	0.00	
2.10 Bienes Inmuebles	0.00	
2.11 Activos Intangibles	22,869.40	
2.12 Obra Pública en Bienes de Dominio Público	15,420,096.77	
2.13 Obra Pública en Bienes Propios	2,900,188.12	
2.14 Acciones y Participaciones de Capital	0.00	
2.15 Compra de Títulos y Valores	0.00	
2.16 Concesión de Préstamos	0.00	

2.17	Inversiones en Fideicomisos, Mandatos y Otros Análogos	0.00
2.18	Provisiones para Contingencias y Otras Erogaciones Especiales	0.00
2.19	Amortización de la Deuda Pública	2,435,835.29
2.20	Adeudos de Ejercicios Fiscales Anteriores (ADEFAS)	0.00
2.21	Otros Egresos Presupuestales No Contables	0.00

3. Más Gastos Contables No Presupuestarios		0.00
3.1	Estimaciones, Depreciaciones, Deterioros, Obsolescencia y Amortizaciones	0.00
3.2	Provisiones	0.00
3.3	Disminución de Inventarios	0.00
3.4	Aumento por Insuficiencia de Estimaciones por Pérdida o Deterioro u Obsolescencia	0.00
3.5	Aumento por Insuficiencia de Provisiones	0.00
3.6	Otros Gastos	0.00
3.7	Otros Gastos Contables No Presupuestarios	0.00

4. Total de Gastos Contables	115,230,206.08
-------------------------------------	-----------------------

Bajo protesta de decir verdad declaramos que los Estados Financieros y sus notas, son razonablemente correctos y son responsabilidad del emisor.

INFORMACIÓN PROGRAMÁTICA
II.- PROGRAMAS Y PROYECTOS DE
INVERSIÓN

PRESIDENCIA MUNICIPAL DE PARRAS DE LA FUENTE
Forma del ejercicio y destino del gasto federalizado y reintegros
Correspondiente al tercer trimestre de 2022

Programa o Fondo	Destino de los Recursos	Ejercicio		Reintegro
		DEVENGADO	PAGADO	
FISM-46342	PAVIMENTACION ASFALTICA EN LA CALLE AQUILES SERDAN	1760375.01	526112.5	
FISM-76411	CONSTRUCCION DE RED DE AGUA POTABLE EN CALLE SIN NOMBRE DEL BARRIO DEL REFUGIO EN PARRAS DE LA FUENTE	1017773.27	991304.62	
FISM-76606	AMPLIACION DE RED DE AGUA POTABLE EN CALLE SIN NOMBRE DEL BARRIO DEL REFUGIO EN PARRAS DE LA FUENTE	776885.83	772175.06	
FISM-77158	CONSTRUCCION DE RED DE AGUA POTABLE EN CALLE BERNARDO REYES O ANDRES S. VIESCA ENTRE CALLES PROL. MORELOS Y SIN NOMBRE DE AQUILES CORDOBA EN PROL. BARRIO DEL REFUGIO SECTOR ANTORCHA EN PARRAS DE LA FUENTE	757998.97	753138.99	
FISM-72888	PAVIMENTACION CON CONCRETO ASFALTICO DE CALLES EN EL EJIDO VEINTIOCHO DE AGOSTO DEL MUNICIPIO DE PARRAS DE LA FUENTE	2561762.61	2570954.21	
FISM-71008	PAVIMENTACION CON CONCRETO ASFALTICO DE LA CALLE 13 DE SEPTIEMBRE EN LA COLONIA VALLE DE PARRAS, EN PARRAS DE LA FUENTE	979490.58	975323.11	
FISM-79310	BACHEO AISLADO CON MEZCLA ASFALTICA EN CALLES Y VIALIDADES DE PARRAS DE LA FUENTE	613675.2	610631.28	
FISM-73240	PRIMERA ETAPA DE REHABILITACION DE CAMPO DE BEISBOL FRANCISCO PAMANES, COLONIA JOSE G. MADERO, DE PARRAS	4597355.52	4073042.52	
FISM-234158	CONSTRUCCION DE TECHO FIRME ZONA URBANA	3851912.38	1829809.29	
FISM-120575	CONSTRUCCION DE ALUMBRADO PUBLICO EN EL ACCESO AL EJIDO PARRAS Y CALLE SIN NOMBRE DEL MISMO EJIDO	1138976.08	1111583.09	

FISM-71243	PAVIMENTACION CON CONCRETO ASFALTICO DE LA CALLE SEGUNDA ENTRE CALZADA DEL MARQUEZ Y CALLE CUATROCIENEGAS DE LA COLONIA ANTIGUA GUAYULERA EN PARRAS DE LA FUENTE	1175718.42	1170382.33	
FISM	CONSTRUCCION DE TECHO FIRME ZONA RURAL	2383825.84	709147.75	
FISM-72070	PAVIMENTACION DE CONCRETO ASFALTICO EN LA CALLE CUATROCIENEGAS ENTRE LAS CALLES PRIMERA Y TERCERA DE LA COLONIA ANTIGUA GUAYULERA EN PARRAS DE LA FUENTE	378823.31	377190.44	
FISM-79017	PRIMERA ETAPA DE REHABILITACION DE LIENZO CHARRO RICARDO MARTINEZ CHAPA EN PARRAS DE LA FUENTE	2864905.59	898471.68	
FISM-73183	CONSTRUCCION DE DRENAJE SANITARIO EN EL EJIDO SANTA ISABEL Y SANTA RITA EN EL MUNICIPIO DE PARRAS DE LA FUENTE	562075.25	168822.58	
FISM-73223	CONSTRUCCION DE DRENAJE SANITARIO EN LA CALLE SIN NOMBRE ENTRE CALLE FRANCISCO L. MADERO Y CALLE SIN NOMBRE DE LA COLONIA MAGISTERIO EN PARRAS DE LA FUENTE	589785.37	175135.81	
FISM-216656	AMPLIACION DE DRENAJE SANITARIO EN CALLE GUADALUPE COL. OJO DE AGUA, PARRAS COAHUILA.	863002.87	288900.88	
FISM-217217	AMPLIACION DE RED DE ALUMBRADO PUBLICO CALLE AQUILES SERDAN ENTRE CALLE SANTA CATARINA Y CALLE GENERAL CEPEDA, ZONA CENTRO, PARRAS COAHUILA.	377085.28	0	
FISM-94457	SUMINISTRO DE MATERIALES, MEZCLA ASFALTICA EN FRIO Y EMULSION (RIEGO DE LIGA), PUESTO EN OBRA, PARRAS COAHUILA.	1338887.86	0	
FISM	CONSTRUCCION DE CUARTOS DORMITORIOS	318835.54	0	

INFORMACIÓN PROGRAMÁTICA

III.- INDICADORES DE RESULTADOS

INFORME PROGRAMATICO

RESULTADO DEL DESEMPEÑO DE LOS PROGRAMAS MUNICIPALES

El municipio de Parras Coahuila, al cierre del 3er Trimestre del ejercicio 2022, no cuenta con la valoración del desempeño de los programas municipales, debido a que tales evaluaciones se presentan con periodicidad anual, por lo que al cierre del ejercicio 2022 se contara con dicha evaluación, la cual se integrara en la cuenta pública del ejercicio fiscal 2022.

INFORMACIÓN PROGRAMÁTICA
IV.- EL CUMPLIMIENTO DE LOS OBJETIVOS,
METAS Y SATISFACCIÓN DE NECESIDADES,
PROYECTADO EN LOS PROGRAMAS DE
CONFORMIDAD CON LOS INDICADORES
APROBADOS EN LOS PROGRAMAS
PRESUPUESTARIOS CORRESPONDIENTES

INFORME PROGRAMATICO

RESULTADO DEL DESEMPEÑO DE LOS PROGRAMAS MUNICIPALES

El municipio de Parras Coahuila, al cierre del 3er Trimestre del ejercicio 2022, no cuenta con la valoración del desempeño de los programas municipales, debido a que tales evaluaciones se presentan con periodicidad anual, por lo que al cierre del ejercicio 2022 se contara con dicha evaluación, la cual se integrara en la cuenta pública del ejercicio fiscal 2022.

INFORMACIÓN PROGRAMÁTICA
V.- EL PROGRAMA DE SEGURIDAD PÚBLICA



MUNICIPIO DE PARRAS COAHUILA

Parras
2022 - 2024

es todo tuyo.

Programa de Seguridad Pública		Avance de indicadores al 30 de Septiembre de 2022				
Proyecto: COHESIÓN SOCIAL		Meta	Avance (Porcentaje)			Avance
Linea Base	Meta	1er Trimestre	2do Trimestre	3er Trimestre	4to Trimestre	Anual
Indicador FIN: ELEVAR EL NIVEL DE CREDIBILIDAD Y CONFIANZA EN LA AUTORIDAD Y LAS CORPORACIONES DE SEGURIDAD PÚBLICA Y VIALIDAD ORDEN MUNICIPAL						
Actividad de Desempeño: Capacidad de respuesta, operación y capacidad de cobertura de acuerdo a la sectorización urbana	100% atención de requerimientos de los ciudadanos	35%	50%	75%		
Actividad de Desempeño: Cobertura de acuerdo a la sectorización urbana	Vigilancia del 100% de los 85 sectores de la Ciudad	25%	50%	75%		
Actividad de Desempeño: Policía Canina 89	Operativos para la detención de estupefacientes, explosivos, rescate de personas y todo aquello donde se le de utilidad a la gran capacidad de olfato e instinto de los oficiales caninos.	0%	10%	60%		
Proyecto: VECINDO VIGILANTE						
Indicador FIN: PROXIMIDAD CON LA CIUDADANÍA PARA GARANTIZAR LA CONFIANZA Y RAPIDA RESPUESTA A SUS NECESIDADES						
Actividad de Desempeño: Formación de comités vecinales de seguridad en colonias y barrios para asegurar la cercanía y la confianza con las fuerzas públicas de seguridad	Comités Vecinales de Seguridad Pública creados en el 2022	0%	11%	50%		

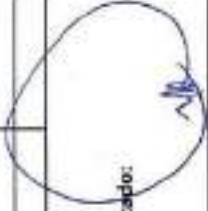
Actividad de Cumplimiento: Formación de comités vecinales de seguridad en colonias y barrios para asegurar la cercanía y la confianza con las fuerzas públicas de seguridad	Programa de Vecino Vigilante Implementado	Programa de Vecino Vigilante	0%	50%	50%	
---	--	------------------------------	----	-----	-----	--

Elaboro:



Firma:

Autorizado:



Firma:

Nombre:

Daniel Samuel Sanchez Brascho

Nombre:

EDUARDO NCF Fdz MTB

INFORMACIÓN PROGRAMÁTICA
VI.- LOS RESULTADOS DE LA EVALUACIÓN
DEL DESEMPEÑO DE LOS PROGRAMAS
MUNICIPALES, ASÍ COMO LOS VINCULADOS
AL EJERCICIO DE LOS RECURSOS
FEDERALES TRANSFERIDOS

INFORME PROGRAMATICO

RESULTADO DEL DESEMPEÑO DE LOS PROGRAMAS MUNICIPALES

El municipio de Parras Coahuila, al cierre del 3er Trimestre del ejercicio 2022, no cuenta con la valoración del desempeño de los programas municipales, debido a que tales evaluaciones se presentan con periodicidad anual, por lo que al cierre del ejercicio 2022 se contara con dicha evaluación, la cual se integrara en la cuenta pública del ejercicio fiscal 2022.

INFORMACIÓN ADICIONAL
I.- LA RELACIÓN DE BIENES MUEBLES QUE
COMPONEN SU PATRIMONIO

PRESIDENCIA MUNICIPAL DE PARRAS
Relación de Bienes Muebles que componen su patrimonio
Al 30 de septiembre de 2022

Código	Descripción del Bien	Valor en libros
51511	CÁMARAS DE CIRCUITO CERRADO (8)	3,000.00
51522	COMPUTADORA COMPAC NS 3CR1341419	6,033.62
51523	COMPUTADORA COMPAC NS 584031001	6,000.00
51524	COMPUTADORA ESERIES	9,952.80
51525	COMPUTADORA GB300 STREAM NEGRO	3,000.00
51526	COMPUTADORA GB300 STREAM NS 2340681009753	3,900.00
51527	COMPUTADORA GB300 STREAM NS 2340681010294	3,000.00
51528	COMPUTADORA GB300 STREAM NS 2900	3,000.00
51529	COMPUTADORA GENERICA	3,000.00
515210	COMPUTADORA GENERICA NS021110005690	3,000.00
515211	COMPUTADORA HACER NEGRO ASPIRE T135	4,700.00
515212	COMPUTADORA HACER NS 00045-456-092- 930	4,700.00
515213	COMPUTADORA HACER NS 62800008701	4,700.00
515214	COMPUTADORA HACER NS L2532A50DZ8	4,700.00
515215	COMPUTADORA HP 20 3CR33502BF	4,000.00
515216	COMPUTADORA HP 2LX548026M	5,000.00
515217	COMPUTADORA HP FBC95AV	5,000.00
515218	COMPUTADORA HP KX136LA#ABM	11,250.00
515219	COMPUTADORA HP MOD 55310LA 3CR0040FR1	11,250.00
515220	COMPUTADORA HP MXL423HG6	5,000.00
515221	COMPUTADORA HP NS 3CR00400WD	11,250.00
515222	COMPUTADORA HP NS584031001	6,000.00
515223	COMPUTADORA HP N5963001A	16,472.00
515224	COMPUTADORA HP PAVILION SUMLINE 55310LA	11,250.00
515225	COMPUTADORA HP PAVILION NS 3CR0040F21	6,612.00
515226	COMPUTADORA HP PROLIANT ML350G6	39,630.00
515227	COMPUTADORA INTEL CELERON MOD PX- 400RMFUM	4,900.00
515228	COMPUTADORA LAPTOP HP COLOR GRIS CON NEGRO N/S: CNF6120J73	8,000.00

515229	COMPUTADORA LAPTOP HP MOD. HP550 N.S. CNU8324B07	7,000.00
515230	COMPUTADORA LG G8300 STREAM NS 234D681010171	4,000.00
515231	COMPUTADORA MOD ASPIRE T-650	4,700.00
515232	COMPUTADORA MONITOR TOSHIBA CON CPU INTEGRADO NS 5D050114Q.	4,800.00
515233	COMPUTADORA MXX3380GBD	8,870.52
515234	COMPUTADORA NS 028040106519	3,000.00
515235	COMPUTADORA NS 20080014583	4,872.00
515236	COMPUTADORA NS 2340681009756	3,000.00
515237	COMPUTADORA NS 2340681009794	3,000.00
515238	COMPUTADORA NS 2340681009810	3,000.00
515239	COMPUTADORA NS 3CR0040DWB	11,250.00
515240	COMPUTADORA NS 3CR04705V7	16,054.40
515241	COMPUTADORA NS AST135-53101	3,309.48
515242	COMPUTADORA NS EL450R0FUN	5,394.00
515243	COMPUTADORA NS G8300 STREAM NS 1010269	3,000.00
515244	COMPUTADORA NS GDAD0164F	6,000.00
515245	COMPUTADORA NS MXL8270YH4	4,700.00
515246	COMPUTADORA NS MXX02808VM	3,309.48
515247	COMPUTADORA NS MXX3380GPZ	16,054.40
515248	COMPUTADORA NS MXX80503T4	3,000.00
515249	COMPUTADORA NS NXX7500BX9	16,054.40
515250	COMPUTADORA NS SSM13702R4	4,700.00
515251	COMPUTADORA ODD NS 020050005523	13,499.00
515252	COMPUTADORA ODD NS 020080014621	7,018.00
515253	COMPUTADORA ACTECK N.S. 235099010759	11,876.00
51531	COPIADORA XEROX WORK CENTRE PRO 315	9,000.00
51541	ESCANER EPSON N/S NBF20584884	6,000.00
51542	ESCANER HP SCANJET PRO 3000s2 COLOR NEGRO CON BLANCO N.S. CN54NE9078	5,948.27
51543	ESCANER HP SCANJET PRO 3000s2 COLOR NEGRO CON BLANCO N.S. CN617H9139	5,948.27
51551	IMPRESORA DOBLE CARTA HP MOD. OFFICE JET 7110 CN31T1TGYP	2,798.99
51552	IMPRESORA EPSON FX 890 E8BY044489	8,200.00
51553	IMPRESORA EPSON FX890 N.S. E8BY368991	8,200.00
51554	IMPRESORA HP LASERJET P2035N COLOR BLANCO OSTION N/S: CN89R44949	4,000.00

51555	IMPRESORA HP MODELO P2035N (SHIU GARCÍA ZUÑIGA)	4,925.00
51556	IMPRESORA PARA PLANOS HP DESIGNJET 510 N.S. MY01R33052	5,000.00
51557	IMPRESORA HP M402DN COLOR BLANCO NUM. SERIE PH8Q16736	5,269.00
51558	IMPRESORA HP M402DN COLOR BLANCO NUM. SERIE PH8Q16766	5,269.00
51561	MULTIFUNCIONAL	3,500.00
51562	MULTIFUNCIONAL COLOR GRIS SAMSUNG 6122 N/S: 8X27B1C13900127	7,000.00
51571	QUEMADOR DE VIDEO NEGRO MOD. MDR757D	7,800.00
56511	RADIO MARCA KENWOOD MODELO TK 3000K N/B9A01240, COLOR NEGRO	3,397.92
56512	RADIO MARCA KENWOOD MODELO TK 3000K S/B 1307460, COLOR NEGRO	3,397.92
56513	RADIO MARCA KENWOOD MODELO TK 3000K S/B1308118, COLOR NEGRO	3,397.92
56514	RADIO MARCA KENWOOD MODELO TK 3000K S/B1403436, COLOR NEGRO	3,397.92
56515	RADIO MARCA KENWOOD MODELO TK3102GK2 N/S: A9800852, COLOR NEGRO	3,397.92
56516	RADIO MARCA KENWOOD MODELO TK3102GK2 N/S: A9800852, COLOR NEGRO	3,397.92
56517	RADIO MARCA KENWOOD MODELO TK3102GK2 N/S: A9800853, COLOR NEGRO	3,397.92
56111	ARADO HIDRAULICO INTERNACIONAL MODELO 952-H DE TRES DISCOS DE 28"1/4" Y SUS ACCESORIOS DE FABRICA NO. DE SERIE: 07096	43,750.00
56112	ARADO INTERNATIONAL 952H N.S. 06817 COLOR GINDO	43,750.00
56121	MÁQUINA PODADORA	3,000.00
56122	MÁQUINA PODADORA	3,000.00
56123	MÁQUINA PODADORA	3,000.00
56124	MÁQUINA PODADORA	3,000.00
56125	MÁQUINA PODADORA	3,000.00
56126	MAQUINA PODADORA FRONT WHEEL DRIVE	9,355.01
56131	RASTRA JOHN DEERE N.S. P00630X000232	45,000.00
56132	RASTRA JOHN DEERE N.S. P00655X000206	45,000.00
56133	RASTRA JOHN DEERE N/S: 1P00660KVAND12084	45,000.00
56141	TRACTOR JOHN DEERE 5415 N/S: P05415X008589	300,000.00

56142	TRACTOR JOHN DEERE JD53032WDS3HP VERDE PYS303U009798	300,000.00
56143	TRACTOR JOHN DEERE 5415 N/S: POS415X012341	300,000.00
56311	BAILARINA 1, MODELO: XH670, MARCA .STONE, N.S. 4827105	30,000.00
56312	BAILARINA 2, MODELO: EH2D N/S: 2237197	30,000.00
56313	MAQUINA COMPACTADORA MANUAL MARCA BOMAG MOTOR HONDA DE GASOLINA NUM. DE SERIE 101541321923	37,004.00
56321	COMPACTADOR	322,322.00
56331	CORTADOR DE CONCRETO MODELO C51 MARCA BRIGGS, N.S. 2332006448, COLOR: BLANCA, HONDA GX340 337 CM3	20,000.00
56332	CORTADOR DE CONCRETO MODELO C52, N.S. 33640, COLOR: BLANCA	20,000.00
56341	MARTILLO DEMOLEDOR ELÉCTRICO 1-1/8 MARCA: MAKITA MODELO: HM1810 N/S: 43361E DE 30KG INCLUYE CINCEL DE PUNTA MODELO: P/HM1303	32,960.24
56351	MOTOCONFORMADORA MARCA CARTERPILLAR, N.S. 61M11655, COLOR AMARILLO	400,000.00
56361	PETROLIZADORA CHICA COLOR AMARILLO PARA EL ASFALTO	20,000.00
56371	PINTARRAYAS MODELO 1077, MARCA SEMEX, N.S.: 6417302-26 COLOR AMARILLO	100,000.00
56381	RETROEXCAVADORA, MODELO 580 L, MARCA CASE, N.S. JG0238862, COLOR AMARILLO	300,000.00
56391	REVOLVEDORA COLOR AMARILLO	30,000.00
51111	ARCHIVERO DE LAMINA CON 2 PUERTAS, COLOR GRIS	2,600.00
51112	ARCHIVERO DE LAMINA, COLOR BEIGE, CON 4 CAJONES	3,200.00
51113	ARCHIVERO DE LAMINA, COLOR NEGRO, 4 CAJONES C.M.D.R.S	3,200.00
51114	ANAQUEL ESTANTE DE MADERA COLOR CAFÉ CON 5 DIVISIONES	3,397.92
51115	ARCHIVERO 3 CAJONES COLOR NEGRO METÁLICO	3,000.00
51116	ARCHIVERO DE 3 GAVETAS METALICO COLOR GRIS (EN CONDICIONES DE REGULAR A MALAS)	3,500.00
51117	ARCHIVERO DE 4 CAJONES METALICO COLOR GRIS	3,500.00
51118	ARCHIVERO GRIS CON CUATRO GAVETAS	3,500.00

51119	ARCHIVERO GRIS CON CUATRO GAVETAS	3,500.00
511110	ARCHIVERO METALICO 4 CAJONES COLOR CAFÉ	3,000.00
511111	ARCHIVERO METÁLICO NEGRO, 3 CAJONES	3,000.00
51121	ASIENTO DE VINIL COLOR NEGRO C/DESCANSABRAZOS	3,000.00
51122	ASIENTO DE VINIL COLOR NEGRO C/DESCANSABRAZOS	3,000.00
51123	ASIENTO DE VINIL COLOR NEGRO C/DESCANSABRAZOS	3,000.00
51124	ASIENTO DE VINIL COLOR NEGRO C/DESCANSABRAZOS	3,000.00
51125	ASIENTO DE VINIL COLOR NEGRO C/DESCANSABRAZOS	3,000.00
51126	ASIENTO DE VINIL COLOR NEGRO C/DESCANSABRAZOS	3,000.00
51127	ASIENTO DE VINIL COLOR NEGRO C/DESCANSABRAZOS (7)	3,000.00
51131	CÁMARA DIGITAL COLOR GRIS MARCA CANON MODELO A630 8 MEGA PÍXELES	10,900.00
51132	CÁMARA OLIMPLUS GRIS	3,400.00
51141	CLIMA AIRE LAVADO	5,000.00
51142	CLIMA APARATO DE AIRE ACONDICIONADO	5,000.00
51143	CLIMA APARATO DE AIRE INTENSITY N/S: 106KAD0221 CON CONTROL	5,000.00
51144	CLIMA APARATO DE AIRE MIRAGE N/S: 6711A20012J CON CONTROL	5,000.00
51145	CLIMA EQUIPO DE AIRE ACONDICIONADO MODELO MINI SPLIT DE 5 TONELADAS MARCA INTENSITY CON CALEFACCION PISO-TECHO (220- 1-60) COLOR BLANCO	20,000.00
51146	CLIMA LENOMEX	5,000.00
51147	CLIMA MINISPLIT	5,000.00
51148	CLIMA MINISPLIT	5,000.00
51149	CLIMA MINISPLIT TRANE	5,000.00
511410	CLIMA MINISPLIT COLOR PERLA TOTALINE CON CONTROL	5,000.00
511411	CLIMA MINISPLIT CRIOTEC	5,000.00
511412	CLIMA MINISPLIT INTENSITY N/S: C101105671809525120024 CON CONTROL	5,000.00
511413	CLIMA MINISPLIT INTENSITY EM509RC-3 S09ES-0000593	5,000.00
511414	CLIMA MINISPLIT TRANE	5,000.00
511415	CLIMA MINISPLIT ULTRACONFORT LINE SIN MOTOR	5,000.00
511416	CLIMA SPLIT ULTRACONFORTLINE UCL- 24MHG L0030924060024	5,000.00
511417	CLIMA TRANE CON CONTROL	5,000.00

511418	CLIMA TRANE CON CONTROL	5,000.00
511419	CLIMA UN AIRE LAVADO LG	8,000.00
51151	COCINETA INTEGRAL, INCLUYE TARJA	9,000.00
51161	COMODA TIPO LIBRERO USADO COLOR CAFÉ CON DOS DIVISIONES	3,500.00
51171	CREDENZA CAFÉ CON VIDRIO	3,000.00
51172	CREDENZA CEDRO DE MADERA COLOR CHERRY 3 PUERTAS	2,800.00
51173	CREDENZA DE MADERA COLOR ARENA CON 3 CAJONES Y 2 DIVISIONES	4,000.00
51174	CREDENZA DE MADERA COLOR CAFÉ CON 4 CAJONES, 2 PUERTAS CORREDIZAS DE 6 DIVISIONES (EN BUENAS CONDICIONES)	6,000.00
51181	ESCRITORIO 4 CAJONES COLOR CAFÉ CON 4 CAJONES	2,800.00
51182	ESCRITORIO CAFÉ CON 4 CAJONES	2,800.00
51183	ESCRITORIO CON 5 CAJONES COLOR VINO N/S; D3 DE MADERA COLOR CAFÉ	3,100.00
51184	ESCRITORIO CON 6 CAJONES COLOR CAFÉ CLARO	6,000.00
51185	ESCRITORIO DE MADERA 6 CAJONES	6,000.00
51186	ESCRITORIO DE MADERA CAFÉ CON 9 CAJONES	8,000.00
51187	ESCRITORIO DE MADERA COLOR CAFÉ 4 CAJONES	2,800.00
51188	ESCRITORIO EJECUTIVO CAFÉ CON 6 CAJONES	7,000.00
51189	ESCRITORIO FIJO DE MADERA CON 6 CAJONES COLOR NOGAL	2,600.00
511810	ESCRITORIO MADERA 6 CAJONES COLOR CAFÉ	6,000.00
511811	ESCRITORIO MADERA CHERRY 6 CAJONES	6,000.00
511812	ESCRITORIO MADERA PENSADA 4 GAVETAS DE METAL	2,800.00
511813	ESCRITORIO METALICO COLOR CAFÉ DE 4 CAJONES	2,700.00
511814	ESCRITORIO METALICO CON DOS CAJONES CON MELAMINA CAFÉ	3,100.00
511815	ESCRITORIO METÁLICO CON MELAMINA COLOR CAFÉ DE 5 CAJONES	3,100.00
511816	ESCRITORIO METALICO VERDE, DOS CAJONES	3,500.00
511817	ESCRITORIO MODULAR CON 2 ARCHIVEROS DE 2 Y 3 CAJONES	4,000.00
511818	ESCRITORIO MODULAR CON ARCHIVERO 3 CAJONES	3,000.00
511819	ESCRITORIO MODULAR CON ARCHIVERO METÁLICO DE 3 CAJONES	3,000.00
51191	ESTUFA DE 6 QUEMADORES INCLUYE, CAMPANA	5,800.00

511101	FRIGOBAR N° SERIE SRIAAYTTO-0609-007	3,000.00
511111	JUEGO INFANTIL DE JARDÍN	10,000.00
511121	LIBRERO CEDRO DE MADERA COLOR CHERRY, 3 PUERTAS Y 3 CAJONES	4,000.00
511122	LIBRERO CON 1 VENTANA Y 1 DIVISIÓN	3,000.00
511123	LIBRERO CON PUERTAS COLOR CAFÉ 2 PUERTAS	3,000.00
511124	LIBRERO DE MADERA COLOR CAFÉ CON 4 PUERTAS, 2 CAJONES Y 4 COMPARTIMENTOS	6,800.00
511125	LIBRERO DE MADERA COLOR CAFÉ CON 6 COMPARTIMENTOS Y 4 CAJONES	5,000.00
511126	LIBRERO DE MADERA COLOR CAOBA DE 4 PUERTAS	5,200.00
511127	LIBRERO DE MADERA COLOR CHERRY C/2 PUERTAS	3,000.00
511128	LIBRERO DE MADERA CON 6 COMPARTIMENTOS Y 4 CAJONES	5,000.00
511129	LIBRERO DE MADERA CON 7 COMPARTIMENTOS 5 CAJONES COLOR VINO	7,300.00
511131	MÁQUINA DE ESCRIBIR ELÉCTRICA CANON MX360 COLOR BEIGE N/S: LB2325213	3,100.00
511141	MESA DE CENTRO COLOR CAFÉ CON BASE METÁLICA CROMADA	3,200.00
511151	MESA GRANDE DE MADERA COLOR CAFÉ	15,000.00
511161	MODULO DE MADERA COLOR AMARILLO CON 4 PUERTAS CORREDIZAS Y 34 SEPARADORES	5,000.00
511162	MODULO DE OFICINA COLOR CAFÉ CON 7 CAJONES	3,400.00
511163	MODULO EJECUTIVO (ESCRITORIO Y LIBRERO COLOR CAFÉ)	20,000.00
511171	MUEBLE CAOBA	2,800.00
511172	MUEBLE DE MADERA DOS PUERTAS	3,000.00
511173	MUEBLE DE MADERA GRANDE 4 PUERTAS Y 4 CAJONES CAFÉ	5,900.00
511181	PANTALLA LG 404NDUN92230	5,000.00
511182	PANTALLA SAMSUNG 1343	6,000.00
511191	PINTARRÓN ELÉCTRICO	6,700.00
511201	PÓDIUM DE MADERA	13,000.00
511202	PÓDIUM DE MESA COLOR CAFÉ	13,000.00
511211	RECIBIDOR DE 8 PUERTAS COLOR CAFÉ	6,500.00
511212	RECIBIDOR DE MADERA COLOR CAFÉ CON 3 CAJONES	5,000.00
511221	REFIGERADOR IEM	4,000.00

511222	REFRIGERADOR COLOR BEIGE ACROSS	5,000.00
511223	REFRIGERADOR GR-151 COLOR CREMA MARCA GOLDSTAR	5,000.00
511224	REFRIGERADOR WHIRPOOL	7,000.00
511225	FRIGOBAR WHIRPOOL W55501D/WRP05D GRIS	3,181.03
511231	RELOJ CHECADOR DE HUELLA DIGITAL MOD. ZKTAC1250USB SERIE 0333535705220213	4,605.20
511241	SILLÓN CHOCOLATE TRES LUGARES	3,000.00
511242	SILLÓN GIRATORIO DE PIEL CON DESCANSABRAZOS EN COLOR NEGRO	5,000.00
511251	TELEVISION PANTALLA LG GRIS N.S. 501RMD20B5850	8,000.00
511252	TELEVISION POLAROID MOD. PTV2214 LED N.S. M71400013307	4,000.00
511261	VITRINA CON LLAVE	2,800.00
511262	VITRINA CON LLAVE	2,800.00
54111	CAMION BLANCO CHEVROLET 3 TONELADAS, N.S. 36CJC44X3NM104626 SIN PLACAS	135,000.00
54112	CAMION CISTERNA DINA 1992 COLOR BLANCO N/S: N1V166390162	300,000.00
54113	CAMION RECOLECTOR DE BASURA INTERNATIONAL MODELO 2003 N/S: 3HTMPAFN63N576244 UNIDAD 18	300,000.00
54114	CAMIÓN RECOLECTOR DE BASURA MARCA CHEVROLET KODIAK 2006 DE PRENSA N.S. 36BM7HICH6MIII732 SP25	400,000.00
54115	CAMIÓN RECOLECTOR DE BASURA MARCA FREIGHTLINER DE PRENSA, MODELO 1997, N.S. 1FV6HJACSWH941661 UNIDAD 15	300,000.00
54116	CAMION RECOLECTOR DE BASURA MARCA INTERNATIONAL MODELO 2003, N.S. 3HTMPAFN43N582303 SP17	300,000.00
54117	CAMION RECOLECTOR DE BASURA MARCA INTERNATIONAL MODELO 2009 N.S. 3HAJFAVKIAL287089 SP24	300,000.00
54118	CAMION RECOLECTOR FOTON AUMAN CUMMINS 12000 MOD 2016 NS 3DJH2PE52GA000214	1,890,800.00
54119	CAMION RECOLECTOR FOTON AUMAN CUMMINS 12000 MOD 2016 NS 3DJH2PE57GA000211	1,890,800.00
541110	CAMION RECOLECTOR FOTON AUMAN CUMMINS 12000 MOD 2016 NS 3DJH2PE59GA000209	1,890,800.00
541111	CAMION RECOLECTOR FOTON AUMAN CUMMINS 12000 MOD 2016 NS 3DJH2PE59GA000212	1,890,800.00
54121	CAMIONETA 4 PTAS CHEVROLET S10 MOD 2016 NS 93C148VA8GC410357	313,900.00

54122	CAMIONETA 4 PTAS CHEVROLET S10 MOD 2016 NS 93C14VA5GC410820	313,900.00
54123	CAMIONETA 4 PTAS CHEVROLET S10 MOD 2016 NS 93C14VA6GC410843	313,900.00
54124	CAMIONETA CHEVROLET 2009 3GCDC14X65M100938	200,000.00
54125	CAMIONETA CHEVROLET BLANCA N/S: 3GBC24XX7M114061	130,000.00
54126	CAMIONETA CHEVROLET SILVERADO 2010 N.S. 3GCNC9CXXCG218571 - 01	225,000.00
54127	CAMIONETA CHEVROLET SILVERADO 2010 N.S. 3GCNS9CX86G219783 - 02	225,000.00
54128	CAMIONETA DE LIMPIEZA MARCA DODGE MODELO 1991, N.S. 387HF2646MM018497, COLOR BLANCO	150,000.00
54129	CAMIONETA DODGE 2010 3d7y51ek5ag565383	170,000.00
541210	CAMIONETA FORD RANGER 2011 N.S. BAFER5AD836374196 PLACAS EX 97-877	150,000.00
541211	CAMIONETA FORD RANGER BLANCA, MOD. 2011, N.S. 8AFER5AD8B6371586	138,000.00
541212	CAMIONETA RANGER FORD MODELO 2006 N/S. 8AFDT50DO66484243 SP01	120,000.00
541213	CAMIONETA DODGE 1996 COLOR GRIS N/S: 3B7HC1343TM106431	70,000.00
541214	CAMIONETA FORD 2011 COLOR BLANCO N/S: 8AFEAD86375508	350,000.00
541215	CAMIONETA, MODELO: 1999, MARCA: FORD N/S: 3FTGF17206MA22984 COLOR: BLANCA	130,000.00
541216	CAMIONETA (PATRULLA) PICK UP FORD 150XL 4X2 MOD 2017 N.S. 1FTEW1C82HFA0515	600,000.00
541217	CAMIONETA (PATRULLA) PICK UP FORD 150XL 4X2 MOD 2017 N.S. 1FTEW1C82HFA0528	600,000.00
541218	CAMIONETA (PATRULLA) PICK UP FORD 150XL 4X2 MOD 2017 N.S. 1FTEW1C80HFA0550	600,000.00
54131	CARRO CHEVROLET SONIC MODELO 2014 N.S. 3G1J85AC6E5586621 - 003	169,900.00
54132	CARRO CHEVROLET SONIC MODELO 2014 N.S. 3G1J85AC6GE645294- 004	169,900.00
54133	CARRO FORD FIESTA MOD. 2010 N.S. JYG0238862 COLOR GRIS	81,000.00
54134	CARRO STRATUS N.S. 1B3DL46XX44N397792	60,000.00
54141	CLUB WAGON XL FORD MOD 1998 GUINDO 1FBSS31L9WHA97923	60,000.00
54151	MOTOCICLETA LALICIC22A3800820	38,696.99
54152	MOTOCICLETA HONDA 2010 LALICJ23A3800809	38,696.99

54153	MOTOCICLETA HONDA 2010 LALJCJ26A380819	38,697.99
54154	MOTOCICLETA HONDA 2010 LALJCJC23A3800826	38,697.00
54155	MOTOCICLETA HONDA 2014 COLOR ROJO MOTOR: W156FMI1213K71595 Y N.S. 3H1JA417XED310709	15,900.00
54156	MOTOCICLETA HONDA 2014 COLOR ROJO MOTOR: W156FMI1214A70544 Y N.S. 3H1JA4170ED310492	15,900.00
54157	MOTOCICLETA HONDA CGL 125 COLOR ROJO CON N° DE SERIE LW8PCJ1F4A1014161	17,990.00
54158	MOTOCICLETA HONDA COLOR PLATA N/S: 3H1JA417XED310015	15,900.00
54159	MOTOCICLETA HONDA MOD. 2010 COLOR ROJO N.S. LTMPGCB28A5801538	23,000.00
541510	MOTOCICLETA HONDA MOD. 2010 N.S. LTMPGCB20A5811551 COLOR ROJO	15,900.00
541511	MOTOCICLETA HONDA WAVE 2010 COLOR ROJO CON N° DE SERIE LTMPGCB25A5801531	15,900.00
541512	MOTOCICLETA LALICCC29A3800829	38,697.00
541513	MOTOCICLETA MODELO 2010 MARCA HONDA, N.S.: LTMPGCB2XA5801542 COLOR: ROJA. INCLUYE CASCO ROJO	15,900.00
541514	MOTOCICLETA HONDA 2010 LALIC23A383A3800807	38,697.00
541515	MOTOCICLETA HONDA XR250 TORNADO MOD 2016 N.S. 8CHMD3405GL700080	215,999.99
541516	MOTOCICLETA HONDA XR250 TORNADO MOD 2016 N.S. 8CHMD3401GL700089	215,999.99
541517	MOTOCICLETA HONDA XR250 TORNADO MOD 2016 N.S. 8CHMD3402GL700098	215,999.99
54161	TRANVIA TURISTICO TIPO F-350XL MARCA CHASIS FORD CABINA O SUPER DL MOD. 2003 N/S: 3FDKF36L73MB20109	200,000.00
54162	TRANVIA TURISTICO TIPO F-350 FORD 25 PASAJEROS MOD. 2008 N/S: FEKF36L78MA14312	\$ 179,832.00
54171	VAN CHEVROLET 2000 1GNUGCD45A1160244	75,000.00

INFORMACIÓN ADICIONAL
II.- LA RELACIÓN DE BIENES INMUEBLES
QUE COMPONEN SU PATRIMONIO

PRESIDENCIA MUNICIPAL DE PARRAS
Relación de Bienes Inmuebles que componen su patrimonio
Al 30 de septiembre de 2022

Código	Descripción del Bien	Valor en libros
58111	TERRENO LADO OTE, PANTEON DE SAN JO	\$ 4,290,076.00
58112	TERRENO LOTE 10,11,12	\$ 1,140,000.00
58311	PRESIDENCIA ANTIGUA	\$ 1,401,300.64
58312	PRESIDENCIA MUNICIPAL	\$ 1,395,715.80
58321	AREA VERDE , EL VERGEL	\$ 266,840.00
58322	AREA VERDE , PRI 92	\$ 124,432.00
58323	AREA VERDE , VALLE DE PARRAS	\$ 213,920.00
58324	AREA VERDE , VALLE DE PARRAS	\$ 982,609.60
58325	AREA VERDE , VALLE DE PARRAS	\$ 965,665.60
58326	AREA VERDE, ELISEO MENDOZA B.	\$ 42,925.00
58327	AREA VERDE, QUINTAS DEL VALLE	\$ 493,683.98
58328	AREA VERDE, MDRIERA	\$ 148,066.00
58329	AREA VERDE, VIÑEDOS DEL MARQUEZ	\$ 854,996.90
58331	AUDITORIO ANTONIO CEPEDA	\$ 1,728,379.52
58332	AUDITORIO POLICIA Y TRANSITO	\$ 10,541,144.02
58341	BIBLIOTECA NORMAL	\$ 230,772.15
58351	CENTRO DE CONVENCIONES	\$ 2,427,248.00
58361	CENTRO DE REHABILITACION	\$ 532,213.60
58371	CORRALON DEL MUNICIPO	\$ 632,455.60
58381	ESC. ANDRES S VIESCA	\$ 1,087,503.60
58382	ESC. BENITO JUAREZ	\$ 2,083,917.84
58383	ESC. EUGENIO AGUIRRE B.	\$ 628,056.00
58384	ESC. PRIM. FRANCISCO I MADERO	\$ 2,836,776.00
58385	ESC. PRIM. GUSTAVO A. MADERO	\$ 1,139,067.00
58386	ESC. PRIM. PINO SUAREZ	\$ 66,212.66
58387	ESC. PRIM. PINO SUAREZ	\$ 636,697.32
58388	ESC. PRIM. TOMAS ALGABA	\$ 1,144,520.00
58389	ESC. PRIMARIA	\$ 820,776.44
58391	ISIDRO MORALES PADILLA	\$ 2,849,858.24
583101	JARDIN DE NIÑOS	\$ 1,251,353.76
583111	KINDER , JUAN DE LA BARRERA	\$ 246,305.60
583112	KINDER ESTEFANIA CASTAÑEDA	\$ 334,756.00
583113	KINDER MEXICO	\$ 312,466.00
583114	KINDER NIÑOS HEROES	\$ 123,294.72
583115	KINDER, CRISTOBAL COLON	\$ 1,542,019.00
583116	KINDER, MERCEDES GLZ DE MADERO	\$ 1,067,572.00
583121	LIENZO CHARRO. RICARDO MTZ CH.	\$ 4,753,416.00
583131	MERCADO 6 DE FEB.	\$ 311,738.56
583141	PARQUE DE BEIS BOL	\$ 1,586,156.00
583142	PARQUE DE BEIS BOL	\$ 7,559,872.10
583151	PLAZA	\$ 67,862.00
583152	PLAZA ALAMEDA 20 DE NOVIEMBRE	\$ 7,006,100.00
583153	PLAZA DE ARMAS	\$ 1,830,594.00
583154	PLAZA DEL RELOJ	\$ 509,312.00
583155	PLAZA FRAY AGUSTIN DE ESPINOZA	\$ 181,336.00
583161	TEATRO JUAREZ	\$ 563,820.08

INFORMACIÓN ADICIONAL
III.- EL REPORTE DE LOS ESQUEMAS
BURSÁTILES Y DE COBERTURAS
FINANCIERAS DEL ENTE PÚBLICO



ADMINISTRACIÓN
MUNICIPAL
2022-2024

TESORERIA MUNICIPAL

Parras
2022 - 2024

es todo tuyo.

Oficio No. TM/350/2022


C.P. MANUEL RAMIREZ BRIONES
AUDITOR SUPERIOR DEL ESTADO DE COAHUILA
PRESENTE

Por medio de la presente se le informa que al 30 de Septiembre del 2022 el municipio no cuenta con Esquemas Bursátiles.

Sin más por el momento me despido y me pongo a sus órdenes para cualquier aclaración al respecto.

ATENTAMENTE:

Parras Coahuila de Zaragoza, a 28 de Octubre de 2022.



**LIC. MIGUEL FRANCISCO ANTONIO DELGADO RAMOS
TESORERO MUNICIPAL**

C.c.p. Archivo

INFORMACIÓN ADICIONAL
IV.- LA INFORMACIÓN RESPECTO AL
EJERCICIO Y DESTINO DEL GASTO
FEDERALIZADO, ASÍ COMO RESPECTO AL
REINTEGRO DE LOS RECURSOS
FEDERALES NO DEVENGADOS

PRESIDENCIA MUNICIPAL DE PARRAS DE LA FUENTE
Formato del ejercicio y destino del gasto federalizado y reintegros
Correspondiente al tercer trimestre de 2022

Programa o Fondo	Destino de los Recursos	Ejercicio		Reintegro
		DEVENGADO	PAGADO	
FISM-46342	PAVIMENTACION ASFALTICA EN LA CALLE AQUILES SERDAN	1780575.01	528112.5	
FISM-76441	CONSTRUCCION DE RED DE AGUA POTABLE EN CALLE SIN NOMBRE DEL BARRIO DEL REFUGIO EN PARRAS DE LA FUENTE	1017775.27	991304.62	
FISM-76658	AMPLIACION DE RED DE AGUA POTABLE EN CALLE SIN NOMBRE DEL BARRIO DEL REFUGIO EN PARRAS DE LA FUENTE	776885.83	772175.06	
FISM-77158	CONSTRUCCION DE RED DE AGUA POTABLE EN CALLE BERNARDO REYES O ANDRES S. VIESCA ENTRE CALLES PROL. MORELOS Y SIN NOMBRE O AQUILES CORDOBA EN PROL. BARRIO DEL REFUGIO SECTOR ANTORCHA EN PARRAS DE LA FUENTE	787998.97	753138.59	
FISM-72888	PAVIMENTACION CON CONCRETO ASFALTICO DE CALLES EN EL EJIDO VEINTIOCHO DE AGOSTO DEL MUNICIPIO DE PARRAS DE LA FUENTE	2581782.61	2570654.21	
FISM-71008	PAVIMENTACION CON CONCRETO ASFALTICO DE LA CALLE 13 DE SEPTIEMBRE EN LA COLONIA VALLE DE PARRAS, EN PARRAS DE LA FUENTE	979460.56	970323.11	
FISM-79310	BACHEO AISLADO CON MEZCLA ASFALTICA EN CALLES Y VIALIDADES DE PARRAS DE LA FUENTE	613576.2	610931.28	
FISM-73240	PRIMERA ETAPA DE REHABILITACION DE CAMPO DE BEISBOL FRANCISCO PAMANES, COLONIA JOSE G. MADERO, DE PARRAS	4597355.52	4673042.52	
FISM-234158	CONSTRUCCION DE TECHO FIRME ZONA URBANA	3851912.38	1829029.26	
FISM-120575	CONSTRUCCION DE ALUMBRADO PUBLICO EN EL ACCESO AL EJIDO PARRAS Y CALLE SIN NOMBRE DEL MISMO EJIDO	1139976.08	1111593.59	

FISM-71243	PAVIMENTACION CON CONCRETO ASFALTICO DE LA CALLE SEGUNDA ENTRE CALZADA DEL MARQUEZ Y CALLE CUATROCIENEGAS DE LA COLONIA ANTIGUA GUAYULERA EN PARRAS DE LA FUENTE	1175719.42	1170382.33	
FISM	CONSTRUCCION DE TECHO FIRME ZONA RURAL	2363825.84	709147.75	
FISM-72070	PAVIMENTACION DE CONCRETO ASFALTICO EN LA CALLE CUATROCIENEGAS ENTRE LAS CALLES PRIMERA Y TERCERA DE LA COLONIA ANTIGUA GUAYULERA EN PARRAS DE LA FUENTE	378823.31	377190.44	
FISM-79017	PRIMERA ETAPA DE REHABILITACION DE LIENZO CHARRO RICARDO MARTINEZ CHAPA EN PARRAS DE LA FUENTE	2994005.59	898471.88	
FISM-73183	CONSTRUCCION DE DRENAJE SANITARIO EN EL EJIDO SANTA ISABEL Y SANTA RITA EN EL MUNICIPIO DE PARRAS DE LA FUENTE	562075.25	168922.58	
FISM-73223	CONSTRUCCION DE DRENAJE SANITARIO EN LA CALLE SIN NOMBRE ENTRE CALLE FRANCISCO I. MADERO Y CALLE SIN NOMBRE DE LA COLONIA MAGISTERIO EN PARRAS DE LA FUENTE	583786.37	175135.61	
FISM-216656	AMPLIACION DE DRENAJE SANITARIO EN CALLE GUADALUPE COL. OJO DE AGUA, PARRAS COAHUILA.	663002.67	288900.88	
FISM-217217	AMPLIACION DE RED DE ALUMBRADO PUBLICO CALLE AQUILES SERDAN ENTRE CALLE SANTA CATARINA Y CALLE GENERAL CEPEDA, ZONA CENTRO, PARRAS COAHUILA.	377065.28	0	
FISM-94457	SUMINISTRO DE MATERIALES, MEZCLA ASFALTICA EN FRIO Y EMULSION (RIEGO DE LIGA), PUESTO EN OBRA, PARRAS COAHUILA.	1338997.88	0	
FISM	CONSTRUCCION DE CUARTOS DORMITORIOS	318835.54	0	

INFORMACIÓN ADICIONAL

V.- INFORME DE PROYECTOS DE ASOCIACIONES PÚBLICO-PRIVADAS (APP)

INFORMACIÓN ADICIONAL
VI.- EL ARCHIVO ELECTRÓNICO DE DATOS
QUE PERMITA SU USO INFORMÁTICO Y
FACILITE SU PROCESAMIENTO



ADMINISTRACIÓN
MUNICIPAL
2022-2024

TESORERIA MUNICIPAL

Parras

2022 - 2024

es todo tuyo.

Oficio No. TM/351/2022

C.P. MANUEL RAMIREZ BRIONES
AUDITOR SUPERIOR DEL ESTADO DE COAHUILA
PRESENTE

Se anexa disco(s) compacto(s) con respaldo de Base de Datos de la entidad realizado el día 30 de Septiembre de 2022 por medio de la aplicación SQL SERVER 2008.

Dicho respaldo se ha grabado en disco compacto por medio de datos en un formato con extensión .BAK en el cual contiene toda la información alimentada y generada por medio del Sistema Integral de Información Financiera SIIF v.5.0.4


En el backup se maneja información de:

- Ingresos
- Egresos
- Nomina
- Contabilidad
- Presupuesto
- Padrón(es)

- ...

ATENTAMENTE:

Parras Coahuila de Zaragoza, a 28 de Octubre de 2022.



LIC. MIGUEL FRANCISCO ANTONIO DELGADO RAMOS
TESORERO MUNICIPAL

C.c.p. Archivo

INFORMACIÓN ADICIONAL
VII.- EL INFORME DE AVANCE DE GESTIÓN
FINANCIERA, EN ARCHIVO DIGITAL EN
FORMATO PDF

INFORMACIÓN ADICIONAL
VIII.- LAS CONCILIACIONES BANCARIAS



MUNICIPIO DE PARRAS COAHUILA
Madero y Treviño S/N C.P. 27980
Tel. (842) - 422 - 00 - 14
Parras, Coahuila

Parras
2022 - 2024

CONCILIACIÓN BANCARIA

MES: SEP 2022

BANCO: BBVA

N° CUENTA BANCARIA: 0113015031

CUENTA CONTABLE:
1112-10-5-CB0189

SALDO SEGÚN ESTADO DE CUENTA:

\$19,992,340.38

FECHA	REFERENCIA	CONCEPTO	IMPORTE
Menos:		Movimientos (depósitos) del banco no contabilizados por nosotros:	\$ 773.63
01/09/2022		INTERESES GANADOS	\$ 773.63
Más:		Movimientos (cheques o comisiones) del banco no contabilizados por nosotros:	\$ -
Más:		Movimientos (depósitos) nuestros no considerados por el banco:	\$ -
Menos:		Movimientos nuestros no considerados por el banco (Cheq. Tránsito):	\$ 9.01
02/05/2022		SP. 1410 2004228REEMBOLSO MATERIAL TF DIFERENCIA	\$ 9.00
28/09/2022		T13. JOSE ELOY ESPINOZA ESTRADA, FACT DIFERENCIA	\$ 0.01
SALDO SEGÚN CONTABILIDAD:			\$ 19,991,557.74
SALDO CONCILIADO:			\$ 19,991,557.74
DIFERENCIA			\$ -

ELABORACIÓN Y REVISIÓN

Elaboró

Elsa Rodríguez Castañeda

Revisó

Alejandra Guajardo Aiverado

AUTORIZACIÓN

Autorizó

Lic. Miguel Delgado Ramos



MUNICIPIO DE PARRAS COAHUILA
Madero y Treviño SN C.P. 27960
Tel. (842) - 422 - 00 - 14
Parras, Coahuila

Parras
2022 - 2024

CONCILIACIÓN BANCARIA

MES: SEP 2022 BANCO: BBVA N° CUENTA BANCARIA: 0118015031 CUENTA CONTABLE: 1112-10-5-CB0189

SALDO SEGÚN ESTADO DE CUENTA: \$19,992,340.38

FECHA	REFERENCIA	CONCEPTO	IMPORTE
Menos:	Movimientos (depósitos) del banco no contabilizados por nosotros:		\$ 773.63
01/09/2022	INTERESES GANADOS		\$ 773.63
Más:	Movimientos (cheques o comisiones) del banco no contabilizados por nosotros:		\$ -
Más:	Movimientos (depósitos) nuestros no considerados por el banco:		\$ -
Menos:	Movimientos nuestros no considerados por el banco (Cheq. Tránsito):		\$ 9.01
02/05/2022	SP. 1410 2004228REEMBOLSO MATERIAL T	DIFERENCIA	\$ 9.00
29/09/2022	T13. JOSE ELOY ESPINOZA ESTRADA, FACT	DIFERENCIA	\$ 0.01
SALDO SEGÚN CONTABILIDAD:			\$ 19,991,567.74
SALDO CONCILIADO:			\$ 19,991,567.74
DIFERENCIA			\$ -

ELABORACIÓN Y REVISIÓN

Elaboró

Elsa Rodríguez Castañeda

Revisó

Alejandra Guajardo Alvarado

AUTORIZACIÓN

Autorizó

Lic. Miguel Delgado Ramos

**INFORMACIÓN ADICIONAL
IX.- EL ACUSE DE RECEPCIÓN
CORRESPONDIENTE A LA CARGA DEL
INFORME DE AVANCE DE GESTIÓN
FINANCIERA DEL TERCER TRIMESTRE DEL
AÑO 2022**

I.- ESTADO DE SITUACIÓN FINANCIERA DETALLADO - LDF

PRESENCIA MUNICIPAL DE PARRAS DE LA FUENTE
Estado de Situación Financiera Detallado - LDF
 Al 31 de diciembre de 2021 y al 30 de septiembre de 2022 (B)

(PESOS)

Concepto (c)	30 de septiembre de 2022 (d)	31 de diciembre de 2021 (e)	Concepto (c)	30 de septiembre de 2022 (d)	31 de diciembre de 2021 (e)
ACTIVO			PASIVO		
Activo Circulante			Activo Circulante		
a. Efectivo y Equivalentes (a1+a2+a3+a4+a5+a6+a7)	52,572,172.85	-8,008,625.60	a. Cuentas por Pagar a Corto Plazo (a1+a2+a3+a4+a5+a6+a7+a8)	64,160,430.00	49,211,922.07
a1) Efectivo	118,395.20	191,504.39	a1) Servicios Personales por Pagar a Corto Plazo	232,700.96	222,700.96
a2) Bancos/Tesorería	52,448,790.15	-6,112,748.46	a2) Proveedores por Pagar a Corto Plazo	4,604,068.38	5,818,968.95
a3) Bancos/Dependencias y Otros			a3) Contratistas por Obras Públicas por Pagar a Corto Plazo	741,960.00	991,474.54
a4) Inversiones Temporales (Hasta 3 meses)	0.00	0.00	a4) Participaciones y Aportaciones por Pagar a Corto Plazo	0.00	0.00
a5) Fondos con Afectación Específica	0.00	0.00	a5) Transferencias Otorgadas por Pagar a Corto Plazo	452,635.99	1,376,360.50
a6) Depósitos de Fondos de Terceros en Garantía y/o Administración	3,987.50	3,987.50	a6) Intereses, Comisiones y Otros Gastos de la Deuda Pública por Pagar a Corto Plazo	609,356.24	609,356.24
a7) Otros Efectivos y Equivalentes	0.00	0.00	a7) Retenciones y Contribuciones por Pagar a Corto Plazo	38,272,612.56	30,465,100.92
b. Derechos a Recibir Efectivo o Equivalentes (b1+b2+b3+b4+b5+b6+b7)	12,226,787.18	11,728,856.72	a8) Devoluciones de la Ley de Ingresos por Pagar a Corto Plazo	0.00	-32.12
b1) Inversiones Financieras de Corto Plazo	0.00	0.00	a9) Otros Cuentas por Pagar a Corto Plazo	20,847,090.90	9,015,957.18
b2) Cuentas por Cobrar a Corto Plazo	77,651.15	77,651.15	b. Documentos por Pagar a Corto Plazo (b1+b2+b3)	0.00	0.00
b3) Deudores Diversos por Cobrar a Corto Plazo	10,212,429.23	9,990,001.45	b1) Documentos Comerciales por Pagar a Corto Plazo	0.00	0.00
b4) Ingresos por Recuperar a Corto Plazo	0.00	-45,208.66	b2) Documentos con Contratistas por Obras Públicas por Pagar a Corto Plazo	0.00	0.00
b5) Proveedores por Anticipos de la Tesorería a Corto Plazo	0.00	0.00	b3) Otros Documentos por Pagar a Corto Plazo	0.00	0.00
b6) Préstamos Otorgados a Corto Plazo	1,908,302.84	1,706,326.72	c. Percepción a Corto Plazo de la Deuda Pública a Largo Plazo (c1+c2)	1,623,677.58	0.00
b7) Otros Derechos a Recibir Efectivo o Equivalentes a Corto Plazo	363.95	363.95	c1) Percepción a Corto Plazo de la Deuda Pública	1,623,677.58	0.00
c. Derechos a Recibir Bienes o Servicios (c1+c2+c3+c4+c5)	30,669,475.78	30,110,088.60	c2) Percepción a Corto Plazo de Arrendamiento Financiero	0.00	0.00
c1) Anticipo a Proveedores por Adquisición de Bienes y Prestación de Servicios a Corto Plazo	30,253,791.07	29,661,403.61	d. Títulos y Valores a Corto Plazo	0.00	0.00
c2) Anticipo a Proveedores por Adquisición de Bienes Inmuebles y Muebles a Corto Plazo	0.00	0.00	e. Pasivos Diferidos a Corto Plazo (e1+e2+e3)	0.00	0.00
c3) Anticipo a Proveedores por Adquisición de Bienes Intangibles a Corto Plazo	0.00	0.00	e1) Ingresos Cobrados por Adelantado a Corto Plazo	0.00	0.00
c4) Anticipo a Contratistas por Obras Públicas a Corto Plazo	435,684.69	448,684.69	e2) Intereses Cobrados por Adelantado a Corto Plazo	0.00	0.00
c5) Otros Derechos a Recibir Bienes o Servicios a Corto Plazo	0.00	0.00	e3) Otros Pasivos Diferidos a Corto Plazo	0.00	0.00
d. Inventarios (d1+d2+d3+d4+d5)	0.00	0.00	f. Fondos y Bienes de Terceros en Garantía y/o Administración a Corto Plazo (f1+f2+f3+f4+f5+f6)	0.00	0.00
d1) Inventario de Mercancías para Venta	0.00	0.00	f1) Fondos en Garantía a Corto Plazo	0.00	0.00
d2) Inventario de Mercancías Terminadas	0.00	0.00	f2) Fondos en Administración a Corto Plazo	0.00	0.00
d3) Inventario de Mercancías en Proceso de Elaboración	0.00	0.00	f3) Fondos Contingentes a Corto Plazo	0.00	0.00
d4) Inventario de Materias Primas, Materiales y Suministros para Producción	0.00	0.00	f4) Fondos de Fideicomisos, Mandatos y Contratos Anticipo a Corto Plazo	0.00	0.00
d5) Bienes en Tránsito	0.00	0.00	f5) Otros Fondos de Terceros en Garantía y/o Administración a Corto Plazo	0.00	0.00
e. Amortización	0.00	0.00	f6) Valores y Bienes en Garantía a Corto Plazo	0.00	0.00
e1) Estimación por Pérdida o Deterioro de Activos Circulantes (e2)	0.00	0.00	g. Provisiones a Corto Plazo (g1+g2+g3)	0.00	0.00
e2) Estimaciones para Cuentas Incobrables por Derechos a Recibir Efectivo o Equivalentes	0.00	0.00	g1) Provisión para Demandas y Juicios a Corto Plazo	0.00	0.00
e3) Estimación por Deterioro de Inventarios	0.00	0.00	g2) Provisión para Contingencias a Corto Plazo	0.00	0.00
g. Otros Activos Circulantes (g1+g2+g3+g4)	0.00	0.00	g3) Otras Provisiones a Corto Plazo	0.00	0.00
g1) Valores en Garantía	0.00	0.00	h. Otros Pasivos a Corto Plazo (h1+h2+h3)	7,099,037.66	5,550,795.41
g2) Bienes en Garantía (excluye depósitos de fondos)	0.00	0.00	h1) Ingresos por Clasificar	0.00	0.00
g3) Bienes Derivados de Encargos, Decomisos, Aseguramientos y Dación en Pago	0.00	0.00	h2) Reconstitución por Participar	0.00	0.00
g4) Adquisición con Fondos de Terceros	0.00	0.00	h3) Otros Pasivos Circulantes	7,099,037.66	5,550,795.41
IA. Total de Activos Circulantes (IA = a + b + c + d + e + f + g)	95,465,415.78	35,033,218.72	IA. Total de Pasivos Circulantes (IA = a + b + c + d + e + f + g + h)	72,783,438.34	64,763,011.48
Activo No Circulante			Pasivo No Circulante		
a. Inversiones Financieras a Largo Plazo	0.00	0.00	a. Cuentas por Pagar a Largo Plazo	0.00	0.00
b. Derechos a Recibir Efectivo o Equivalentes a Largo Plazo	0.00	0.00	b. Documentos por Pagar a Largo Plazo	0.00	0.00
c. Bienes Inmuebles, Infraestructura y Construcciones en Proceso	380,143,070.86	361,622,785.97	c. Deuda Pública a Largo Plazo	0.00	3,998,512.89
d. Bienes Muebles	45,701,132.15	45,063,345.82	d. Pasivos Diferidos a Largo Plazo	0.00	0.00
e. Activos Intangibles	155,178.54	175,309.44	e. Fondos y Bienes de Terceros en Garantía y/o Administración a Largo Plazo	0.00	0.00
f. Depreciación, Deterioro y Amortización Acumulada de Bienes	0.00	0.00	f. Provisiones a Largo Plazo	0.00	0.00
g. Activos Diferidos	0.00	0.00			
h. Estimación por Pérdida o Deterioro de Activos no Circulantes	0.00	0.00	IB. Total de Pasivos No Circulantes (IB = a + b + c + d + e + f)	0.00	3,998,512.89
i. Otros Activos no Circulantes	0.00	0.00			

IB. Total de Activos No Circulantes (B = a + b + c + d + e + f + g + h + i)	426,093,381.85	407,062,441.23	E. Total del Pasivo (E = IA + IB)	72,783,438.34	58,722,524.39
C. Total del Activo (I = IA + IB)	521,561,797.64	442,595,659.95	HACIENDA PÚBLICA/PATRIMONIO		
			IIA. Hacienda Pública/Patrimonio Contribuido (IIA = a + b + c)	28,403,585.26	28,403,585.26
			a. Aportaciones	28,403,585.26	28,403,585.26
			b. Donaciones de Capital	0.00	0.00
			c. Actualización de la Hacienda Pública/Patrimonio	0.00	0.00
			IIIB. Hacienda Pública/Patrimonio Generado (IIIB = a + b + c + d + e)	420,374,774.04	355,769,550.33
			a. Resultados del Ejercicio (Ahorro/Desahorro)	-44,560,523.45	29,032,710.03
			b. Resultados de Ejercicios Anteriores	363,690,799.62	324,904,098.91
			c. Revalúos	0.00	0.00
			d. Reservas	0.00	0.00
			e. Rectificaciones de Resultados de Ejercicios Anteriores	11,777,451.68	-8,167,248.60
			IIIC. Exceso o insuficiencia en la Actualización de la Hacienda Pública/Patrimonio (IIIC = a + b)	0.00	0.00
			a. Resultado por Posición Monetaria	0.00	0.00
			b. Resultado por Tenencia de Activos no Monetarios	0.00	0.00
			III. Total Hacienda Pública/Patrimonio (III = IIA + IIIB + IIIC)	448,778,359.30	384,173,138.59
			IV. Total del Pasivo y Hacienda Pública/Patrimonio (IV = I + III)	521,561,797.64	442,895,659.95

LIC. FERNANDO OROSCO LARA
PRESIDENTE MUNICIPAL

LIC. DULCE MARÍA DE LAS MERCEDES PEREDA EZQUERRA
CONTRALORA MUNICIPAL

LIC. MIGUEL FRANCISCO ANTONIO DEL
TESORERO MUNICIPAL

LIC. DULCE AYDÉE ALVARADO RAMÍREZ
SÍNDICO DE MAYORÍA

II.- INFORME ANALÍTICO DE LA DEUDA PÚBLICA Y OTROS PASIVOS - LDF

PRESIDENCIA MUNICIPAL DE PARRAS DE LA FUENTE
Informe Analítico de la Deuda Pública y Otros Pasivos - LDF
Del 01 de enero al 30 de septiembre de 2022 (b)
(PESOS)

Denominación de la Deuda Pública y Otros Pasivos (c)	Saldo al 31 de diciembre de 2021 (d)	Disposiciones del Periodo (e)	Amortizaciones del Periodo (f)	Revaluaciones, Reclasificaciones y Otros Ajustes (g)	Saldo Final del Periodo (h) h=d+f+g	Pago de Intereses del Periodo (i)	Pago de Comisiones y demás costos asociados durante el Periodo (j)
1. Deuda Pública (1=A+B)	3,959,512.88	0.00	2,435,835.29	0.00	1,523,677.59	106,168.80	0.00
A. Corto Plazo (A=a1+a2+a3)	0.00	0.00	2,435,835.29	3,959,512.88	1,523,677.59	0.00	0.00
a1) Instituciones de Crédito	0.00	0.00	2,435,835.29	3,959,512.88	1,523,677.59	0.00	0.00
a2) Títulos y Valores	0.00	0.00	0.00	0.00	0.00	0.00	0.00
a3) Arrendamientos Financieros	0.00	0.00	0.00	0.00	0.00	0.00	0.00
B. Largo Plazo (B=b1+b2+b3)	3,959,512.88	0.00	0.00	-3,959,512.88	0.00	106,168.80	0.00
b1) Instituciones de Crédito	3,959,512.88	0.00	0.00	-3,959,512.88	0.00	106,168.80	0.00
b2) Títulos y Valores	0.00	0.00	0.00	0.00	0.00	0.00	0.00
b3) Arrendamientos Financieros	0.00	0.00	0.00	0.00	0.00	0.00	0.00
2. Otros Pasivos	54,762,011.48				71,259,760.75		
3. Total de la Deuda Pública y Otros Pasivos (3=1+2)	58,722,524.36	0.00	2,435,835.29	0.00	71,783,438.34	106,168.80	0.00
4. Deuda Contingente 1 (Informativo)	0.00	0.00	0.00	0.00	0.00	0.00	0.00
Deuda Contingente 1	0.00	0.00	0.00	0.00	0.00	0.00	0.00
Deuda Contingente 2	0.00	0.00	0.00	0.00	0.00	0.00	0.00
C. Deuda Contingente XX	0.00	0.00	0.00	0.00	0.00	0.00	0.00
5. Valor de Instrumentos Bono Cupón Cero 2 (Informativo)	0.00	0.00	0.00	0.00	0.00	0.00	0.00
A. Instrumento Bono Cupón Cero 1	0.00	0.00	0.00	0.00	0.00	0.00	0.00
B. Instrumento Bono Cupón Cero 2	0.00	0.00	0.00	0.00	0.00	0.00	0.00
C. Instrumento Bono Cupón Cero XX	0.00	0.00	0.00	0.00	0.00	0.00	0.00

Obligaciones a Corto Plazo (k)	Monto Contratado (l)	Plazo Pactado (m)	Tasa de Interés (n)	Comisiones y Costos Relacionados (o)	Tasa Efectiva (p)
6. Obligaciones a Corto Plazo (Informativo)	0.00		0.00%	0.00	0.00%
A. Crédito 1	0.00		0.00%	0.00	0.00%
B. Crédito 2	0.00		0.00%	0.00	0.00%
C. Crédito XX	0.00		0.00%	0.00	0.00%

LIC. FERNANDO OROZCO LARA
PRESIDENTE MUNICIPAL

LIC. DULCE MARIA DE LAS MERCEDES PEREDA EZQUERRA
CONTRALORIA MUNICIPAL

LIC. MIGUEL FRANCISCO ANTONIO DELGADO RAMOS
TESORERO MUNICIPAL

LIC. DULCE AYDEE ALVARADO RAMIREZ
SINDICO DE MAYORIA

III.- INFORME ANALÍTICO DE OBLIGACIONES DIFERENTES DE FINANCIAMIENTOS – LDF

PRESENCIA MUNICIPAL DE PARRIAS DE LA FUENTE
Informe Análisis de Obligaciones Diferidas de Financiación - LDF
 Del 01 de enero al 31 de septiembre de 2022 (h)

(PESOS)

Denominación de las Obligaciones Diferidas de Financiamiento (C)	Fecha del Contrato (d)	Fecha de inicio de operación del proyecto (e)	Fecha de vencimiento (f)	Monto de la inversión pactado (g)	Plazo pactado (h)	Monto promedio mensual del pago de la contraprestación (i)	Monto promedio mensual del pago de la contraprestación correspondiente al pago de inversión (j)	Monto pagado de la inversión al 30 de septiembre de 2022 (k)	Monto pagado de la inversión actualizado al 30 de septiembre de 2022 (l)	Saldo pendiente por pagar de la inversión al 30 de septiembre de 2022 (m = g - l)
A. Asociaciones Públicas Privadas (APPs) (a+b+c+d)										
a) APP 1				0.00		0.00	0.00	0.00	0.00	0.00
b) APP 2				0.00		0.00	0.00	0.00	0.00	0.00
c) APP 3				0.00		0.00	0.00	0.00	0.00	0.00
d) APP XX				0.00		0.00	0.00	0.00	0.00	0.00
B. Otros Instrumentos (E=a+b+c+d)										
a) Otro Instrumento 1				0.00		0.00	0.00	0.00	0.00	0.00
b) Otro Instrumento 2				0.00		0.00	0.00	0.00	0.00	0.00
c) Otro Instrumento 3				0.00		0.00	0.00	0.00	0.00	0.00
d) Otro Instrumento XX				0.00		0.00	0.00	0.00	0.00	0.00
C. Total de Obligaciones Diferidas de Financiamiento (C=A+B)				0.00		0.00	0.00	0.00	0.00	0.00

[Handwritten signature in blue ink]

UIC. FERNANDO CRUZCO LARA
 PRESIDENTE MUNICIPAL

[Handwritten signature in blue ink]

UIC. MIGUEL ESPERISCO ANTONIO DELGADO RAMOS
 TESORERO MUNICIPAL

[Handwritten signature in blue ink]

UIC. DULCEMARÍA DE LAS MERCEDES PEREDA EZQUIERRA
 CONCEJALERA MUNICIPAL

[Handwritten signature in blue ink]

UIC. DULCE AYDÉE ALVARADO RAMÍREZ
 SINDICO DE MAYORÍA

IV.- BALANCE PRESUPUESTARIO - LDF

PRESIDENCIA MUNICIPAL DE PARRAS DE LA FUENTE

Balance Presupuestario - LDF

Del 01 de enero al 30 de septiembre de 2022 (b)

(PESOS)

Concepto (c)	Estimado/ Aprobado (d)	Devengado	Recaudado/ Pagado
A. Ingresos Totales (A = A1+A2+A3)	197,867,361.00	157,454,894.22	157,454,894.22
A1. Ingresos de Libre Disposición	128,016,330.05	103,730,440.63	103,730,440.63
A2. Transferencias Federales Etiquetadas	76,211,030.95	56,160,288.88	56,160,288.88
A3. Financiamiento Neto	-6,360,000.00	-2,435,835.29	-2,435,835.29
B. Egresos Presupuestarios¹ (B = B1+B2)	197,867,361.00	134,261,146.70	132,923,616.79
B1. Gasto No Etiquetado (sin incluir Amortización de la Deuda Pública)	53,153,205.68	29,820,995.09	28,670,096.18
B2. Gasto Etiquetado (sin incluir Amortización de la Deuda Pública)	144,714,155.32	104,440,151.61	104,253,520.61
Remanentes del Ejercicio Anterior (C = C1 + C2)		0.00	0.00
C1. Remanentes de Ingresos de Libre Disposición aplicados en el periodo		0.00	0.00
C2. Remanentes de Transferencias Federales Etiquetadas aplicados en el periodo		0.00	0.00
I. Balance Presupuestario (I = A - B + C)	0.00	23,193,747.52	24,531,277.43
II. Balance Presupuestario sin Financiamiento Neto (II = I - A3)	12,720,000.00	28,065,418.10	29,402,948.01
III. Balance Presupuestario sin Financiamiento Neto y sin Remanentes del Ejercicio Anterior (III= II - C)	12,720,000.00	28,065,418.10	29,402,948.01


Concepto	Aprobado	Devengado	Pagado
E. Intereses, Comisiones y Gastos de la Deuda (E = E1+E2)	4,250,400.00	106,168.80	106,168.80
E1. Intereses, Comisiones y Gastos de la Deuda con Gasto No Etiquetado	0.00	0.00	0.00
E2. Intereses, Comisiones y Gastos de la Deuda con Gasto Etiquetado	4,250,400.00	106,168.80	106,168.80
IV. Balance Primario (IV = III + E)	16,970,400.00	28,171,586.90	29,509,116.81


Concepto	Estimado/ Aprobado	Devengado	Recaudado/ Pagado
F. Financiamiento (F = F1 + F2)	0.00	0.00	0.00
F1. Financiamiento con Fuente de Pago de Ingresos de Libre Disposición	0.00	0.00	0.00
F2. Financiamiento con Fuente de Pago de Transferencias Federales Etiquetadas	0.00	0.00	0.00
G. Amortización de la Deuda (G = G1 + G2)	6,360,000.00	2,435,835.29	2,435,835.29
G1. Amortización de la Deuda Pública con Gasto No Etiquetado	0.00	0.00	0.00
G2. Amortización de la Deuda Pública con Gasto Etiquetado	6,360,000.00	2,435,835.29	2,435,835.29
A3. Financiamiento Neto (A3 = F - G)	-6,360,000.00	-2,435,835.29	-2,435,835.29


Concepto	Estimado/	Devengado	Recaudado/
----------	-----------	-----------	------------


Concepto	Aprobado	Devengado	Pagado
A1. Ingresos de Libre Disposición	128,016,330.05	103,730,440.63	103,730,440.63
A3.1 Financiamiento Neto con Fuente de Pago de Ingresos de Libre Disposición (A3.1 = F1 - G1)	0.00	0.00	0.00
F1. Financiamiento con Fuente de Pago de Ingresos de Libre Disposición	0.00	0.00	0.00
G1. Amortización de la Deuda Pública con Gasto No Etiquetado	0.00	0.00	0.00
B1. Gasto No Etiquetado (sin incluir Amortización de la Deuda Pública)	53,153,205.68	29,820,995.09	28,670,096.18
C1. Remanentes de Ingresos de Libre Disposición aplicados en el periodo		0.00	0.00
V. Balance Presupuestario de Recursos Disponibles (V = A1 + A3.1 - B1 + C1)	21,709,918.69	44,088,450.45	46,390,248.27
VI. Balance Presupuestario de Recursos Disponibles sin Financiamiento Neto (VI = V - A3.1)	21,709,918.69	44,088,450.45	46,390,248.27

Concepto	Estimado/ Aprobado	Devengado	Recaudado/ Pagado
A2. Transferencias Federales Etiquetadas	76,211,030.95	56,160,288.88	56,160,288.88
A3.2 Financiamiento Neto con Fuente de Pago de Transferencias Federales Etiquetadas (A3.2 = F2 - G2)	-12,720,000.00	-4,871,670.58	-4,871,670.58
F2. Financiamiento con Fuente de Pago de Transferencias Federales Etiquetadas	0.00	0.00	0.00
G2. Amortización de la Deuda Pública con Gasto Etiquetado	12,720,000.00	4,871,670.58	4,871,670.58
B2. Gasto Etiquetado (sin incluir Amortización de la Deuda Pública)	289,428,310.64	208,880,303.22	206,507,041.22
C2. Remanentes de Transferencias Federales Etiquetadas aplicados en el periodo		0.00	0.00
VII. Balance Presupuestario de Recursos Etiquetados (VII = A2 + A3.2 - B2 + C2)	-225,937,279.69	-157,591,684.92	-157,218,422.92
VIII. Balance Presupuestario de Recursos Etiquetados sin Financiamiento Neto (VIII = VII - A3.2)	-213,217,279.69	-152,720,014.34	-152,346,752.34


 LIC. FERNANDO OROZCO LARA
 PRESIDENTE MUNICIPAL



 LIC. DULCE MARIA DE LAS MERCEDES PEREDA EZQUERRA
 CONTRALORA MUNICIPAL



 LIC. MISUEL FRANCISCO ANTONIO DELGADO RAMOS
 TESORERO MUNICIPAL



 LIC. DULCE AYDEE ALVARADO RAMIREZ
 SINDICO DE MAYORIA


V.- ESTADO ANALÍTICO DE INGRESOS DETALLADO - LDF

c1) Fondo para Entidades Federativas y Municipales Productores de Hidrocarburos	0.00	0.00	0.00	0.00	0.00	0.00
c2) Fondo Minero	0.00	0.00	0.00	0.00	0.00	0.00
D. Transferencias, Asignaciones, Subsidios y Subvenciones, y Pensiones y Jubilaciones	0.00	0.00	0.00	0.00	0.00	0.00
E. Otras Transferencias Federales Etiquetadas	0.00	0.00	0.00	0.00	0.00	0.00
II. Total de Transferencias Federales Etiquetadas (II = A + B + C + D + E)	76,211,030.95	0.00	76,211,030.95	55,160,288.88	55,160,288.88	-20,050,742.07
III. Ingresos Derivados de Financiamientos (III = A)	0.00	0.00	0.00	0.00	0.00	0.00
A. Ingresos Derivados de Financiamientos	0.00	0.00	0.00	0.00	0.00	0.00
IV. Total de Ingresos (IV = I + II + III)	204,227,361.00	0.00	204,227,361.00	159,090,729.51	159,090,729.51	-44,336,631.49
Datos Informativos						
1. Ingresos Derivados de Financiamientos con Fuente de Pago de Ingresos de Libre Disposición	0.00	0.00	0.00	0.00	0.00	0.00
2. Ingresos Derivados de Financiamientos con Fuente de Pago de Transferencias Federales Etiquetadas	0.00	0.00	0.00	0.00	0.00	0.00
3. Ingresos Derivados de Financiamientos (3 = 1 + 2)	0.00	0.00	0.00	0.00	0.00	0.00


 LIC. FERNANDO OROZCO LARA
 PRESIDENTE MUNICIPAL


 LIC. DULCE MARIA DE LAS MERCEDES PEREDA, EZQUERRIA
 CONTRALORA MUNICIPAL


 LIC. MIGUEL FRANCISCO ANTONIO DELGADO RAMOS
 TESORERO MUNICIPAL


 LIC. DULCE AYDEE ALVARADO RAMIREZ
 SINDICO DE MAYORIA

**VI.- ESTADO ANALÍTICO DEL EJERCICIO DEL
PRESUPUESTO DE EGRESOS DETALLADO
POR CLASIFICACIÓN POR OBJETO DEL
GASTO - LDF**

g) Inversiones en Fideicomisos, Mandatos y Otros Análogos	0.00	0.00	0.00	0.00	0.00	0.00
Fideicomiso de Desastres Naturales (Informativo)	0.00	0.00	0.00	0.00	0.00	0.00
g) Otras Inversiones Financieras	0.00	0.00	0.00	0.00	0.00	0.00
g7) Provisiones para Contingencias y Otras Erogaciones Especiales	0.00	0.00	0.00	0.00	0.00	0.00
H. Participaciones y Aportaciones (H=h1+h2+h3)	0.00	0.00	0.00	0.00	0.00	0.00
h1) Participaciones	0.00	0.00	0.00	0.00	0.00	0.00
h2) Aportaciones	0.00	0.00	0.00	0.00	0.00	0.00
h3) Convenios	0.00	0.00	0.00	0.00	0.00	0.00
I. Deuda Pública (I=i1+i2+i3+i4+i5+i6+i7)	4,512,762.75	-4,512,220.40	542.35	0.00	0.00	542.35
i1) Amortización de la Deuda Pública	0.00	0.00	0.00	0.00	0.00	0.00
i2) Intereses de la Deuda Pública	0.00	0.00	0.00	0.00	0.00	0.00
i3) Comisiones de la Deuda Pública	0.00	0.00	0.00	0.00	0.00	0.00
i4) Gastos de la Deuda Pública	0.00	0.00	0.00	0.00	0.00	0.00
i5) Costo por Coberturas	0.00	0.00	0.00	0.00	0.00	0.00
i6) Apoyos Financieros	0.00	0.00	0.00	0.00	0.00	0.00
i7) Adelantos de Ejercicios Fiscales Anteriores (ADEFAS)	4,512,762.75	-4,512,220.40	542.35	0.00	0.00	542.35
II. Gasto Etiquetado (II=A+B+C+D+E+F+G+H+I)	181,074,185.32	12,714,791.83	163,788,945.95	105,875,986.90	106,680,358.90	65,812,980.05
A. Servicios Personales (A=a1+a2+a3+a4+a5+a6+a7)	70,130,007.79	27,998,458.33	98,095,494.09	69,193,450.77	69,193,450.77	28,903,013.32
a1) Remuneraciones al Personal de Carácter Permanente	53,877,575.69	22,476,530.07	76,354,113.96	59,990,176.00	59,990,176.00	16,363,937.00
a2) Remuneraciones al Personal de Carácter Transitorio	0.00	3,170,879.58	3,170,878.06	3,332,620.38	3,332,620.38	-161,740.82
a3) Remuneraciones Adicionales y Especiales	12,392,055.84	1,391,648.99	13,754,304.74	2,026,990.55	2,026,990.55	10,827,314.19
a4) Seguridad Social	1,144,784.96	-182,000.00	962,784.96	0.00	0.00	962,784.96
a5) Otras Prestaciones Sociales y Económicas	2,727,911.37	1,108,389.89	3,837,301.17	2,943,663.84	2,943,663.84	893,637.33
a6) Provisiones	0.00	0.00	0.00	0.00	0.00	0.00
a7) Pago de Estímulos a Servidores Públicos	17,100.00	0.00	17,100.00	0.00	0.00	17,100.00
B. Materiales y Suministros (B=b1+b2+b3+b4+b5+b6+b7+b8)	2,113,103.00	2,422,902.00	4,335,905.05	3,417,388.84	3,415,913.64	1,118,518.21
b1) Materiales de Administración, Emisión de Documentos y Artículos Oficiales	298,784.00	6,000.00	273,794.00	6,990.47	6,990.47	266,793.53
b2) Alimentos y Utensilios	0.00	2,200.00	2,200.00	2,179.99	2,179.99	20.01
b3) Materias Primas y Materiales de Producción y Comercialización	0.00	329.00	329.00	224.00	224.00	105.00
b4) Materiales y Artículos de Construcción y de Reparación	18,705.00	78,011.00	96,716.00	48,387.19	48,913.99	48,331.81
b5) Productos Químicos, Farmacéuticos y de Laboratorio	0.00	1,018,438.00	1,018,438.00	992,430.58	992,430.58	25,998.42
b6) Combustibles, Lubricantes y Aditivos	1,196,798.00	997,565.00	2,164,351.00	1,732,235.18	1,732,235.18	432,125.82
b7) Vestuario, Blancos, Prendas de Protección y Artículos Deportivos	18,000.00	420,088.00	438,088.00	416,609.41	416,609.41	21,478.59
b8) Materiales y Suministros Para Seguridad	294,064.00	-223,844.00	70,220.00	0.00	0.00	70,220.00
b9) Herramientas, Relaciones y Accesorios Menores	345,251.00	124,115.00	469,366.00	218,313.02	218,313.02	251,053.03
C. Servicios Generales (C=c1+c2+c3+c4+c5+c6+c7+c8)	15,295,749.92	-1,491,633.00	13,804,116.92	8,940,608.27	8,794,450.47	4,854,508.65
c1) Servicios Básicos	13,098,409.65	-2,342,063.00	10,755,946.65	7,086,235.30	7,086,235.30	3,669,611.36
c2) Servicios de Arrendamiento	0.00	0.00	0.00	0.00	0.00	0.00
c3) Servicios Profesionales, Científicos, Técnicos y Otros Servicios	1,496,944.00	-777,479.00	709,465.00	144,109.00	144,109.00	565,356.00
c4) Servicios Financieros, Bancarios y Comerciales	144,960.00	192,300.00	327,260.00	212,432.51	212,432.51	114,827.49
c5) Servicios de Instalación, Reparación, Mantenimiento y Conservación	225,924.00	-77,703.00	148,221.00	45,168.02	45,168.02	103,052.98
c6) Servicios de Comunicación Social y Publicidad	0.00	0.00	0.00	0.00	0.00	0.00
c7) Servicios de Traslado y Viáticos	163,884.00	223,137.00	387,021.00	155,412.10	155,412.10	231,608.90
c8) Servicios Oficiales	0.00	0.00	0.00	0.00	0.00	0.00
c9) Otros Servicios Generales	175,828.28	1,300,678.00	1,476,506.28	1,398,251.34	1,121,083.54	170,651.92
D. Transferencias, Asignaciones, Subsidios y Otras Ayudas	4,806,932.03	3,365,072.05	8,172,604.08	8,732,891.00	8,732,891.00	-560,286.92
d1) Transferencias Internas y Asignaciones al Sector Público	0.00	0.00	0.00	0.00	0.00	0.00
d2) Transferencias al Resto del Sector Público	0.00	0.00	0.00	0.00	0.00	0.00
d3) Subsidios y Subvenciones	0.00	0.00	0.00	0.00	0.00	0.00
d4) Ayudas Sociales	0.00	0.00	0.00	0.00	0.00	0.00
d5) Pensiones y Jubilaciones	4,806,932.03	3,365,072.05	8,172,604.08	8,732,891.00	8,732,891.00	-560,286.92
d6) Transferencias a Fideicomisos, Mandatos y Otros Análogos	0.00	0.00	0.00	0.00	0.00	0.00
d7) Transferencias a la Seguridad Social	0.00	0.00	0.00	0.00	0.00	0.00
d8) Donativos	0.00	0.00	0.00	0.00	0.00	0.00
d9) Transferencias al Exterior	0.00	0.00	0.00	0.00	0.00	0.00
E. Bienes Muebles, Inmuebles e Intangibles (E=e1+e2+e3+e4+e5+e6+e7+e8+e9)	358,069.25	-4,000.00	354,069.25	0.00	0.00	354,069.25
e1) Mobiliario y Equipo de Administración	0.00	0.00	0.00	0.00	0.00	0.00
e2) Mobiliario y Equipo Educativo y Recreativo	0.00	0.00	0.00	0.00	0.00	0.00
e3) Equipo e Instrumental Médico y de Laboratorio	0.00	0.00	0.00	0.00	0.00	0.00
e4) Vehículos y Equipo de Transporte	358,069.25	-4,000.00	354,069.25	0.00	0.00	354,069.25
e5) Equipo de Defensa y Seguridad	0.00	0.00	0.00	0.00	0.00	0.00
e6) Maquinaria, Otros Equipos y Herramientas	0.00	0.00	0.00	0.00	0.00	0.00
e7) Activos Biológicos	0.00	0.00	0.00	0.00	0.00	0.00
e8) Bienes Inmuebles	0.00	0.00	0.00	0.00	0.00	0.00
e9) Activos Intangibles	0.00	0.00	0.00	0.00	0.00	0.00
F. Inversión Pública (F=f1+f2+f3)	47,759,893.31	-19,305,055.79	28,454,837.52	14,040,645.83	14,040,645.83	14,414,191.63
f1) Otra Pública en Bienes de Dominio Público	45,213,403.31	-18,441,246.75	26,772,156.56	14,040,645.83	14,040,645.83	12,731,601.63

(2) Otra Pública en Bienes Propios	2,546,400.00	-853,810.00	1,692,590.00	0.00		1,692,590.00
(3) Proyectos Productivos y Acciones de Fomento	0.00	0.00	0.00	0.00	0.00	0.00
C. Inversiones Financieras y Otras Provisiones (G=g1+g2+g3+g4+g5+g6+g7)	0.00	0.00	0.00	0.00	0.00	0.00
g1) Inversiones Para el Fomento de Actividades Productivas	0.00	0.00	0.00	0.00	0.00	0.00
g2) Acciones y Participaciones de Capital	0.00	0.00	0.00	0.00	0.00	0.00
g3) Compra de Títulos y Valores	0.00	0.00	0.00	0.00	0.00	0.00
g4) Concesión de Préstamos	0.00	0.00	0.00	0.00	0.00	0.00
g5) Inversiones en Fideicomisos, Mandatos y Otros Análogos	0.00	0.00	0.00	0.00	0.00	0.00
Fideicomiso de Desastres Naturales (Informativo)	0.00	0.00	0.00	0.00	0.00	0.00
g6) Otras Inversiones Financieras	0.00	0.00	0.00	0.00	0.00	0.00
g7) Provisiones para Contingencias y Otras Erogaciones Especiales	0.00	0.00	0.00	0.00	0.00	0.00
H. Participaciones y Aportaciones (H=h1+h2+h3)	0.00	0.00	0.00	0.00	0.00	0.00
h1) Participaciones	0.00	0.00	0.00	0.00	0.00	0.00
h2) Aportaciones	0.00	0.00	0.00	0.00	0.00	0.00
h3) Convenios	0.00	0.00	0.00	0.00	0.00	0.00
I. Deuda Pública (I=i1+i2+i3+i4+i5+i6+i7)	10,510,400.00	-238,450.00	10,271,950.00	2,542,004.08	2,542,004.08	7,228,545.91
i1) Amortización de la Deuda Pública	6,360,000.00	-238,450.00	6,121,550.00	2,435,835.29	2,435,835.29	3,984,714.71
i2) Intereses de la Deuda Pública	4,250,400.00		4,250,400.00	106,168.80	106,168.80	4,144,231.20
i3) Comisiones de la Deuda Pública	0.00	0.00	0.00	0.00	0.00	0.00
i4) Gastos de la Deuda Pública	0.00	0.00	0.00	0.00	0.00	0.00
i5) Costo por Coberturas	0.00	0.00	0.00	0.00	0.00	0.00
i6) Apoyos Financieros	0.00	0.00	0.00	0.00	0.00	0.00
i7) Ayudas de Ejercicios Fiscales Anteriores (ADEFAS)	0.00	0.00	0.00	0.00	0.00	0.00
Total de Egresos (II = I + II)	204,327,361.00	0.00	204,327,361.00	136,896,981.99	136,359,452.08	67,536,379.01

LIC. FERNANDO OROZCO LARA
PRESIDENTE MUNICIPAL

LIC. DULCE MARIA DE LAS MERCEDES PEREDA EZQUERRA
CONTRALORA MUNICIPAL

LIC. MIGUEL FRANCISCO ANTONIO DELGADO RAMOS
TESORERO MUNICIPAL

LIC. DULCE AYDEE ALVARADO RAMIREZ
SINDICO DE MAYORIA

**VII.- ESTADO ANALÍTICO DEL EJERCICIO
DEL PRESUPUESTO DE EGRESOS
DETALLADO POR CLASIFICACIÓN
ADMINISTRATIVA - LDF**

PRESIDENCIA MUNICIPAL DE PARRAS DE LA FUENTE
Estado Analítico del Ejercicio del Presupuesto de Egresos Detallado - LDF
Clasificación Administrativa
Del 01 de enero al 30 de septiembre de 2022 (b)
(PESOS)

Concepto (c)	Egresos					Subejercicio (e)
	Aprobado (d)	Ampliaciones (Reducciones)	Modificado	Devengado	Pagado	
I. Gasto No Etiquetado (I=A+B+C+D+E+F+G+H)	53,153,206.58	-12,714,791.63	40,438,414.95	28,820,995.09	28,670,099.18	10,617,416.96
A. PRESIDENCIA	3,984,114.74	1,217,160.40	5,181,281.14	4,072,534.63	3,004,708.39	1,108,746.54
B. CABILDO	2,828,848.10	-2,308,081.72	427,816.38	329,214.92	309,964.83	105,601.46
C. CONTRALORIA MUNICIPAL	840,817.47	173,094.21	1,013,911.68	687,211.88	686,181.89	326,689.80
D. COMUNICACION SOCIAL	414,513.47	2,586,547.40	3,001,060.87	2,834,421.82	2,830,991.63	166,939.05
E. SEGURIDAD PUBLICA	0.00	474,335.00	474,335.00	335,164.48	333,329.58	138,230.42
F. SERVICIOS ADMINISTRATIVOS	1,673,424.08	-1,673,424.00	0.08	0.00	0.00	0.00
H. ECOLOGIA	51,032.26	146,059.00	197,090.26	143,050.62	143,060.62	53,999.94
I. OBRAS PUBLICAS	847,641.03	7,056,489.51	7,904,130.54	8,062,368.62	8,926,789.76	941,761.92
J. DESARROLLO RURAL	602,390.30	1,184,913.00	1,787,303.30	1,409,617.29	1,398,017.29	377,886.01
L. SECRETARIA DEL AYUNTAMIENTO	83,280.09	518,572.00	601,852.09	514,561.32	513,051.21	67,290.77
M. DESARROLLO SOCIAL	949,591.19	5,225,997.29	6,175,478.44	5,442,067.89	4,668,761.40	732,620.88
N. TESORERIA	7,247,206.90	-2,178,065.44	5,069,141.46	2,536,496.70	2,512,226.22	2,532,714.76
Q. PENSIONADOS Y JUBILADOS	4,009,817.50	-4,940,136.08	-930,318.58	0.00	0.00	59,681.42
U. FOMENTO CULTURAL	1,010,605.18	496,330.00	1,506,935.18	276,305.49	249,470.49	1,233,799.70
V. CLINICA MUNICIPAL	2,314,710.81	-1,275,382.00	1,039,328.81	421,376.00	417,866.00	617,952.81
X. GUARDERIA MUNICIPAL	2,226,329.38	-2,108,424.00	117,905.38	77,022.79	74,347.93	39,882.56
AD. PROTECCION CIVIL	98,371.27	109,099.00	207,470.27	99,099.92	69,136.93	132,272.36
AF. SERVICIOS PRIMARIOS	18,500,173.67	-18,130,052.88	2,370,120.79	1,690,462.30	1,673,351.31	879,658.49
AL. DIRECCION JURIDICO	155,163.34	19,319.00	174,482.34	27,679.87	27,259.87	148,802.47
AM. DIRECCION DE ARCHIVO MUNICIPAL	19,350.00	36,068.00	55,418.00	24,820.00	24,820.00	20,598.50
AN. DIRECCION DE CATASTRO MUNICIPAL	85,585.38	8,231.00	93,816.38	7,585.72	7,585.72	98,230.67
AO. DIRECCION DE ADQUISICIONES	87,895.22	408,608.00	496,503.22	347,737.71	330,226.78	148,765.51
AP. BIBLIOTECA MUNICIPAL	65,649.00	0.00	65,649.00	777.29	777.29	64,866.74
AQ. DIRECCION DE TURISMO	467,054.14	530,083.00	1,006,117.14	635,048.28	623,254.00	370,168.88
AR. D.I.F. MUNICIPAL	3,381,360.42	-2,469,063.32	912,297.10	696,808.18	672,778.39	215,487.92
AS. GESTORIA SOCIAL	32,593.15	3,443.00	36,036.15	2,006.01	2,006.01	33,070.14
AT. TRANSPARENCIA	53,710.38	3,588.00	57,298.38	7,075.37	6,695.38	50,223.01
AV. RECURSOS HUMANOS	44,095.04	32,148.00	76,243.04	27,601.55	27,221.56	48,640.36
AW. BOMBEROS	29,649.00	209,940.00	239,589.00	210,190.87	210,190.87	29,598.98
AX. DESARROLLO ECONOMICO	70,804.12	24,421.00	95,315.12	39,289.70	38,219.72	56,025.42
II. Gasto Etiquetado (II=A+B+C+D+E+F+G+H)	151,674,155.32	12,714,791.63	163,788,946.95	156,875,986.90	156,689,355.90	56,912,950.05
A. PRESIDENCIA	3,640,792.69	0,001,094.50	9,801,867.45	7,784,316.38	7,784,316.38	2,117,569.07
B. CABILDO	9,858,242.09	1,799,183.00	11,657,425.09	9,324,891.00	9,324,891.00	2,332,734.09
C. CONTRALORIA MUNICIPAL	940,894.23	1,529,606.90	2,498,501.13	2,301,893.00	2,301,893.00	167,638.13
D. COMUNICACION SOCIAL	636,827.55	140,170.00	654,967.55	469,040.00	469,040.00	185,037.65
E. SEGURIDAD PUBLICA	16,231,821.30	1,589,838.00	17,821,759.30	9,809,398.72	9,807,825.52	8,012,360.63
F. SERVICIOS ADMINISTRATIVOS	13,038,409.66	-2,570,122.00	10,528,287.66	6,856,735.30	6,856,735.30	3,696,552.26
H. ECOLOGIA	390,822.92	249,897.00	640,719.92	520,032.90	520,032.90	120,717.02
I. OBRAS PUBLICAS	48,877,890.31	-10,361,146.70	38,516,743.61	23,412,797.69	23,412,797.69	15,103,724.92
J. DESARROLLO RURAL	1,847,253.55	121,429.00	1,968,682.55	1,428,839.00	1,428,839.00	640,043.55
L. SECRETARIA DEL AYUNTAMIENTO	1,625,396.99	1,065,838.00	2,711,225.99	1,846,594.00	1,846,594.00	662,031.59
M. DESARROLLO SOCIAL	5,350,543.01	5,126,090.95	10,476,633.96	8,963,912.02	8,963,912.02	1,512,721.94
N. TESORERIA	33,428,084.91	-13,315,684.83	20,112,399.98	6,283,411.60	6,283,411.60	13,828,988.38
Q. PENSIONADOS Y JUBILADOS	4,809,832.00	4,354,148.00	9,163,980.00	9,250,824.00	9,250,824.00	-94,742.92
U. FOMENTO CULTURAL	1,128,748.13	-433,223.00	695,525.13	362,742.00	362,742.00	330,796.13
V. CLINICA MUNICIPAL	1,072,484.47	3,650,893.52	4,723,114.99	3,683,193.00	3,798,035.22	739,921.97
X. GUARDERIA MUNICIPAL	0.00	1,423,779.00	1,423,779.00	977,727.00	977,727.00	446,043.00
AD. PROTECCION CIVIL	625,891.44	229,125.00	855,116.44	626,317.00	625,317.00	328,799.44
AF. SERVICIOS PRIMARIOS	0.00	6,131,456.00	6,131,456.00	5,232,672.27	5,232,672.27	899,783.73
AL. DIRECCION JURIDICO	1,307,901.93	18,428.00	1,326,329.93	996,820.00	996,820.00	729,504.93
AM. DIRECCION DE ARCHIVO MUNICIPAL	285,164.08	265,231.32	550,395.40	457,710.00	457,710.00	92,685.40
AN. DIRECCION DE CATASTRO MUNICIPAL	539,706.98	250,839.00	790,342.98	640,316.00	640,316.00	150,026.98
AO. DIRECCION DE ADQUISICIONES	674,883.21	13,000.00	687,883.21	182,569.00	182,569.00	529,286.21
AP. BIBLIOTECA MUNICIPAL	834,832.14	33,154.00	867,986.14	415,205.00	415,205.00	452,581.14
AQ. DIRECCION DE TURISMO	1,369,029.60	205,921.80	1,574,951.40	1,052,963.00	1,052,963.00	521,968.40
AR. D.I.F. MUNICIPAL	0.00	3,110,721.00	3,110,721.00	925,382.00	925,382.00	2,185,339.00
AS. GESTORIA SOCIAL	529,874.29	0.00	529,874.29	0.00	0.00	529,874.29
AT. TRANSPARENCIA	387,854.73	82,141.00	470,095.73	358,422.00	358,422.00	123,573.73
AV. RECURSOS HUMANOS	651,842.91	649,680.00	1,301,522.91	1,101,056.00	1,101,056.00	200,476.91
AW. BOMBEROS	457,387.88	1,014,910.08	1,472,297.96	1,280,475.00	1,280,475.00	161,742.92
AX. DESARROLLO ECONOMICO	397,953.16	250,853.00	648,806.16	542,229.00	542,229.00	106,577.16
III. Total de Egresos (III = I + II)	204,227,361.90	0.00	204,227,361.90	136,698,981.99	136,369,452.08	67,530,378.91

LIC. FERNANDO ORDOZCO LARA
 PRESIDENTE MUNICIPAL

LIC. DULCE MARIA DE LAS MERCEDES PEREDA ESCOBAR
 CONDOMINIO MUNICIPAL

LIC. MARCE FRANCISCO ANTONIO DELGADO
 TESORERO MUNICIPAL


LIC. ORLANDO ALVARADO RAMIREZ
 SINDICO DE MAYORIA


VIII.- ESTADO ANALÍTICO DEL EJERCICIO DEL PRESUPUESTO DE EGRESOS DETALLADO POR CLASIFICACIÓN FUNCIONAL - LDF


PRESIDENCIA MUNICIPAL DE PARRAS DE LA FUENTE
Estado Analítico del Ejercicio del Presupuesto de Egresos Detallado - LDF
Clasificación Funcional (Finalidad y Función)
Del 01 de enero al 30 de septiembre de 2022 (b)
(PESOS)


Concepto (c)	Egresos					Subejercicio (e)
	Aprobado (d)	Ampliaciones/ (Reducciones)	Modificado	Devengado	Pagado	
I. Gasto No Etiquetado (I=A+B+C+D)	53,153,205.68	-12,714,791.63	40,438,414.05	29,829,995.09	28,676,095.18	10,617,418.36
A. Gobierno (A=a1+a2+a3+a4+a5+a6+a7+a8)	35,917,899.94	-17,253,583.03	18,664,276.01	13,121,790.65	12,982,347.80	5,542,485.38
a1) Legislación	840,817.47	173,094.21	1,013,911.68	607,211.68	606,101.89	326,809.80
a2) Justicia	0.00	0.00	0.00	0.00	0.00	0.00
a3) Coordinación de la Política de Gobierno	25,528,576.94	-16,773,027.20	8,755,552.74	6,027,403.01	6,518,365.61	2,128,099.73
a4) Relaciones Exteriores	0.00	0.00	0.00	0.00	0.00	0.00
a5) Asuntos Financieros y Hacendarios	7,342,802.29	-2,170,764.44	5,172,037.85	2,543,002.42	2,519,831.94	2,628,945.43
a6) Seguridad Nacional	0.00	0.00	0.00	0.00	0.00	0.00
a7) Asuntos de Orden Público y de Seguridad Interior	98,371.27	577,923.00	676,294.27	404,791.50	402,466.51	271,502.77
a8) Otros Servicios Generales	2,107,288.07	539,191.40	3,046,479.47	2,859,241.84	2,655,511.65	187,237.63
B. Desarrollo Social (B=b1+b2+b3+b4+b5+b6+b7)	16,099,912.14	2,758,348.40	18,858,260.54	14,586,747.62	13,601,035.72	4,222,512.92
b1) Protección Ambiental	80,881.92	355,968.00	436,879.92	353,281.29	353,281.29	83,598.03
b2) Vivienda y Servicios a la Comunidad	1,885,117.40	12,690,984.60	14,576,112.20	12,753,064.21	11,823,777.04	1,823,047.96
b3) Salud	0.00	0.00	0.00	0.00	0.00	0.00
b4) Recreación, Cultura y Otras Manifestaciones Sociales	65,646.03	0.00	65,646.03	777.29	777.29	64,868.74
b5) Educación	1,010,805.18	498,333.00	1,509,138.18	275,333.48	249,475.49	1,233,799.70
b6) Protección Social	12,022,216.08	-10,794,005.40	2,138,212.68	1,106,207.97	1,166,022.32	933,004.71
b7) Otros Asuntos Sociales	65,243.63	7,021.00	72,264.63	8,081.38	8,701.39	84,193.15
C. Desarrollo Económico (C=c1+c2+c3+c4+c5+c6+c7+c8+c9)	1,184,434.59	1,769,443.00	2,944,877.59	2,112,455.82	2,086,712.68	852,428.68
c1) Asuntos Económicos, Comerciales y Laborales en General	44,085.94	32,146.00	76,241.94	27,601.85	27,221.58	48,640.39
c2) Agropecuaria, Silvicultura, Pesca y Caza	602,390.30	1,164,813.00	1,767,203.30	1,408,917.29	1,396,017.29	377,585.01
c3) Combustibles y Energía	0.00	0.00	0.00	0.00	0.00	0.00
c4) Minería, Manufacturas y Construcción	0.00	0.00	0.00	0.00	0.00	0.00
c5) Transporte	0.00	0.00	0.00	0.00	0.00	0.00
c6) Comunicaciones	0.00	0.00	0.00	0.00	0.00	0.00
c7) Turismo	467,064.14	539,083.00	1,006,147.14	635,948.28	623,254.09	370,168.86
c8) Ciencia, Tecnología e Innovación	0.00	0.00	0.00	0.00	0.00	0.00
c9) Otras Industrias y Otros Asuntos Económicos	70,894.12	24,421.00	95,315.12	39,289.70	36,219.72	56,025.42
D. Otras No Clasificadas en Funciones Anteriores (D=d1+d2+d3+d4)	0.00	0.00	0.00	0.00	0.00	0.00
d1) Transacciones de la Deuda Pública / Costo Financiero de la Deuda	0.00	0.00	0.00	0.00	0.00	0.00
d2) Transferencias, Participaciones y Aportaciones Entre Diferentes Niveles y Órdenes de Gobierno	0.00	0.00	0.00	0.00	0.00	0.00
d3) Sanamiento del Sistema Financiero	0.00	0.00	0.00	0.00	0.00	0.00
d4) Adesos de Ejercicios Fiscales Anteriores	0.00	0.00	0.00	0.00	0.00	0.00
II. Gasto Etiquetado (II=A+B+C+D)	161,674,166.32	12,714,791.63	143,788,946.95	108,675,986.90	106,685,358.90	56,912,960.05
A. Gobierno (A=a1+a2+a3+a4+a5+a6+a7+a8)	82,288,324.00	3,222,800.95	85,511,124.95	52,134,792.27	52,133,319.07	33,378,332.68
a1) Legislación	940,894.23	1,028,606.90	2,469,501.13	2,301,863.00	2,301,863.00	167,838.13
a2) Justicia	0.00	0.00	0.00	0.00	0.00	0.00
a3) Coordinación de la Política de Gobierno	16,632,323.50	15,096,000.55	31,728,324.05	24,787,100.55	24,787,100.65	8,941,223.41
a4) Relaciones Exteriores	0.00	0.00	0.00	0.00	0.00	0.00
a5) Asuntos Financieros y Hacendarios	33,967,791.79	-13,065,048.83	20,902,742.96	9,923,727.60	9,923,727.60	13,979,015.36
a6) Seguridad Nacional	0.00	0.00	0.00	0.00	0.00	0.00
a7) Asuntos de Orden Público y de Seguridad Interior	16,857,912.79	1,618,863.00	18,076,875.79	10,335,715.72	10,334,242.52	8,341,160.07
a8) Otros Servicios Generales	13,889,401.69	-2,155,720.68	11,733,681.01	7,786,385.30	7,786,385.30	3,947,295.71
B. Desarrollo Social (B=b1+b2+b3+b4+b5+b6+b7)	64,519,752.10	8,284,095.88	72,783,848.98	59,616,287.63	50,431,129.83	22,167,561.35
b1) Protección Ambiental	848,130.78	1,294,807.09	2,112,937.87	1,800,477.90	1,800,477.90	312,439.94
b2) Vivienda y Servicios a la Comunidad	54,903,096.03	-5,222,055.75	49,681,040.28	32,036,304.71	32,529,304.71	17,141,736.07
b3) Salud	0.00	0.00	0.00	0.00	0.00	0.00
b4) Recreación, Cultura y Otras Manifestaciones Sociales	834,632.14	33,154.00	867,786.14	415,205.00	415,205.00	462,581.14
b5) Educación	1,126,748.13	-433,220.00	693,528.13	362,742.00	362,742.00	330,796.13
b6) Protección Social	5,676,416.60	12,036,270.37	18,412,686.97	15,142,136.02	14,888,978.22	3,279,651.06
b7) Otros Asuntos Sociales	927,729.02	82,141.90	1,009,870.92	355,422.00	355,422.00	653,448.02
C. Desarrollo Económico (C=c1+c2+c3+c4+c5+c6+c7+c8+c9)	4,286,079.22	1,227,893.80	5,493,973.02	4,124,697.00	4,124,697.00	1,369,066.62

c1) Asuntos Económicos, Comerciales y Laborales en General	651,842.91	648,690.00	1,201,532.91	1,101,055.00	1,101,055.00	200,478.91
c2) Agropecuaria, Silvicultura, Pesca y Caza	1,847,253.55	121,429.00	1,968,682.55	1,428,639.00	1,428,639.00	540,043.55
c3) Combustibles y Energía	0.00	0.00	0.00	0.00	0.00	0.00
c4) Minería, Manufacturas y Construcción	0.00	0.00	0.00	0.00	0.00	0.00
c5) Transporte	0.00	0.00	0.00	0.00	0.00	0.00
c6) Comunicaciones	0.00	0.00	0.00	0.00	0.00	0.00
c7) Turismo	1,390,029.60	205,921.80	1,574,051.40	1,052,983.00	1,052,983.00	521,968.40
c8) Ciencia, Tecnología e Innovación	0.00	0.00	0.00	0.00	0.00	0.00
c9) Otros Industrias y Otros Asuntos Económicos	397,953.10	250,853.00	648,806.10	542,229.00	542,229.00	106,577.10
D. Otras No Clasificadas en Funciones Anteriores (Dnd1+d2+d3+d4)	0.00	0.00	0.00	0.00	0.00	0.00
d1) Transacciones de la Deuda Pública / Costo Financiero de la Deuda	0.00	0.00	0.00	0.00	0.00	0.00
d2) Transferencias, Participaciones y Aportaciones Entre Diferentes Niveles y Ordenes de Gobierno	0.00	0.00	0.00	0.00	0.00	0.00
d3) saneamiento del Sistema Financiero	0.00	0.00	0.00	0.00	0.00	0.00
d4) Adeudos de Ejercicios Fiscales Anteriores	0.00	0.00	0.00	0.00	0.00	0.00
III. Total de Egresos (III = I + II)	204,227,361.00	0.00	204,227,361.00	135,686,861.99	135,356,452.08	67,530,379.01


 LIC. FERNANDO OROZCO LARA
 PRESIDENTE MUNICIPAL


 LIC. DULCE MARÍA DE LAS MERCEDES PEREDA EZQUERRA
 CONTRALORA MUNICIPAL


 LIC. MIGUEL FRANCISCO ANTONIO DELGADO RAMOS
 TESOERO MUNICIPAL


 LIC. DULCE AYDEE ALVARADO RAMIREZ
 SINDICO DE MAYORIA

**IX.- ESTADO ANALÍTICO DEL EJERCICIO DEL
PRESUPUESTO DE EGRESOS DETALLADO
POR CLASIFICACIÓN DE SERVICIOS
PERSONALES POR CATEGORÍA - LDF**

PRESIDENCIA MUNICIPAL DE PARRAS DE LA FUENTE
Estado Analítico del Ejercicio del Presupuesto de Egresos Detallado - LDF
Clasificación de Servicios Personales por Categoría
Del 01 de enero al 30 de septiembre de 2022 (b)
(PESOS)

Concepto (c)	Egresos					Subejercicio (e)
	Aprobado (d)	Ampliaciones/ (Reducciones)	Modificado	Devengado	Pagado	
I. Gasto No Etiquetado (I=A+B+C+D+E+F)	21,262,541.08	-20,824,938.88	437,602.20	432,450.00	432,450.00	5,152.20
A. Personal Administrativo y de Servicio Público	21,262,541.08	-20,824,938.88	437,602.20	432,450.00	432,450.00	5,152.20
B. Magisterio	0.00	0.00	0.00	0.00	0.00	0.00
C. Servicios de Salud (C=c1+c2)	0.00	0.00	0.00	0.00	0.00	0.00
c1) Personal Administrativo	0.00	0.00	0.00	0.00	0.00	0.00
c2) Personal Médico, Paramédico y afín	0.00	0.00	0.00	0.00	0.00	0.00
D. Seguridad Pública	0.00	0.00	0.00	0.00	0.00	0.00
E. Gastos asociados a la implementación de nuevas leyes federales o reformas a las mismas (E = e1 + e2)	0.00	0.00	0.00	0.00	0.00	0.00
e1) Nombre del Programa o Ley 1	0.00	0.00	0.00	0.00	0.00	0.00
e2) Nombre del Programa o Ley 2	0.00	0.00	0.00	0.00	0.00	0.00
F. Sentencias laborales definitivas	0.00	0.00	0.00	0.00	0.00	0.00
II. Gasto Etiquetado (II=A+B+C+D+E+F)	79,139,007.79	27,966,456.33	88,096,464.09	88,193,450.77	88,193,450.77	28,903,013.32
A. Personal Administrativo y de Servicio Público	79,139,007.79	27,966,456.33	88,096,464.09	88,193,450.77	88,193,450.77	28,903,013.32
B. Magisterio	0.00	0.00	0.00	0.00	0.00	0.00
C. Servicios de Salud (C=c1+c2)	0.00	0.00	0.00	0.00	0.00	0.00
c1) Personal Administrativo	0.00	0.00	0.00	0.00	0.00	0.00
c2) Personal Médico, Paramédico y afín	0.00	0.00	0.00	0.00	0.00	0.00
D. Seguridad Pública	0.00	0.00	0.00	0.00	0.00	0.00
E. Gastos asociados a la implementación de nuevas leyes federales o reformas a las mismas (E = e1 + e2)	0.00	0.00	0.00	0.00	0.00	0.00
e1) Nombre del Programa o Ley 1	0.00	0.00	0.00	0.00	0.00	0.00
e2) Nombre del Programa o Ley 2	0.00	0.00	0.00	0.00	0.00	0.00
F. Sentencias laborales definitivas	0.00	0.00	0.00	0.00	0.00	0.00
III. Total del Gasto en Servicios Personales (III = I + II)	0.00	0.00	0.00	0.00	0.00	0.00

 LIC. FERNANDO OROZCO LARA
 PRESIDENTE MUNICIPAL

 LIC. MIGUEL FRANCISCO ANTONIO DELGADO RAMOS
 TESORERO MUNICIPAL

 LIC. DULCE MARIA DE LAS MERCEDES PEREDA EZQUERRA
 CONTRALORA MUNICIPAL

 LIC. DULCE AYDEE ALVARADO RAMIREZ
 SINDICO DE MAYORIA

**X.- REPORTE DE LAS ACCIONES
REALIZADAS POR EL ENTE PÚBLICO, PARA
LA RECUPERACIÓN DEL BALANCE
PRESUPUESTARIO DE RECURSOS
DISPONIBLES SOSTENIBLE**

**XI.- INFORMAR LA FUENTE DE LOS
INGRESOS CON LA QUE SE HAYA PAGADO
EL NUEVO GASTO (AUMENTO O CREACIÓN
DE GASTO DEL PRESUPUESTO DE
EGRESOS), DISTINGUIENDO EL GASTO
ETIQUETADO Y NO ETIQUETADO**

**XII.- LA INFORMACIÓN RELATIVA AL
CUMPLIMIENTO DE LOS CONVENIOS
CELEBRADOS, EN TÉRMINOS DEL
CAPÍTULO IV DE LA LEY DE DISCIPLINA
FINANCIERA DE LAS ENTIDADES
FEDERATIVAS Y LOS MUNICIPIOS**