



OFICIO NÚM. PMP/245/2022

C. DIP. EDUARDO OLMOS CASTRO
PRESIDENTE DE LA JUNTA DE GOBIERNO
DEL H. CONGRESO DEL ESTADO DE COAHUILA
P R E S E N T E.

De conformidad con lo dispuesto en el artículo 104 Inciso E fracción II del Código Municipal para el Estado de Coahuila de Zaragoza, se remite el informe correspondiente al Cuarto Trimestre Avance de Gestión Financiera que comprende de Octubre a Diciembre de 2022.

INFORMACIÓN CONTABLE

- Estado de situación financiera al 31 de Diciembre de 2022.
- Estado de actividades del cuarto trimestre de 2022
- Estado de actividades acumulado del 01 de enero al 31 de Diciembre 2022
- Estado de variación en la hacienda pública del cuarto trimestre de 2022
- Estado de variación en la hacienda pública del 01 de enero al 31 de Diciembre 2022.
- Estado de cambios en la situación financiera del cuarto trimestre de 2022
- Estado de cambios en la situación financiera del 01 de enero al 31 de Diciembre 2022
- Estado de flujos de efectivo del Cuarto trimestre de 2022
- Estado de flujos de efectivo del 01 de enero al 31 de Diciembre 2022
- Estado analítico del activo del cuarto trimestre de 2022
- Estado analítico del activo del 01 de enero al 31 de Diciembre 2022
- Estado analítico de la deuda y otros pasivos del cuarto trimestre de 2022
- Estado analítico de la deuda y otros pasivos del 01 de enero al 31 de Diciembre 2022
- Notas de desglose a los estados financieros; (23 notas)
- Notas de memoria a los estados financieros del segundo trimestre de 2021 (2 notas)
- Notas de gestión administrativa a los estados financieros; (16 notas)
- Balanza de comprobación detallada al cuarto nivel (cuenta) del cuarto trimestre de 2022, incluyendo las cuentas de orden contables y presupuestarias;
- Balanza de comprobación detallada al cuarto nivel (cuenta) acumulada del 01 de enero al 31 de Diciembre 2022, incluyendo las cuentas de orden contables y presupuestarias;
- Informe de los profesionales de Auditoría Independiente
- Acta de cabildo en la que se hace constar la presentación del Informe de Avance de Gestión Financiera del cuarto trimestre 2022 ante este Órgano Municipal.

INFORMACIÓN PRESUPUESTARIA

- Estado analítico de ingresos, del que se derivará la presentación en clasificación económica, incluyendo los ingresos excedentes generados del 01 de enero al 31 de Diciembre 2022
- Estado analítico de ingresos, del que se derivará la presentación en clasificación por fuentes de financiamiento, incluyendo los ingresos excedentes generados del 01 de enero al 31 Diciembre 2022
- Estado analítico de ingresos, del que se derivará la presentación en clasificación por rubros de ingresos, incluyendo los ingresos excedentes generados del 01 de enero al 31 de Diciembre 2022



- Estado analítico del ejercicio del presupuesto de egresos del 01 de enero al 31 de Diciembre 2022 que se derivarán las siguientes clasificaciones:
 - Administrativa
 - Económica y por objeto del gasto; y
 - Funcional – programática

INFORMACIÓN PROGRAMÁTICA

- El grado de cumplimiento de los objetivos, metas y satisfacción de necesidades proyectados en los programas a cargo de la entidad de conformidad con los indicadores aprobados en los presupuestos correspondientes.
- Programa de seguridad pública.
- Resultados de la evaluación del desempeño de los programas municipales, así como los vinculados al ejercicio de los recursos federales que les hayan sido transferidos.

INFORMACIÓN ADICIONAL

- La relación de bienes muebles que componen su patrimonio, al 31 de Diciembre de 2022 de conformidad con la estructura del formato emitida por el CONAC;
- La relación de bienes inmuebles que componen su patrimonio, al 31 Diciembre de 2022 de conformidad con la estructura del formato emitido por el CONAC
- Oficio N°TM044/2023 Respecto al reporte de los esquemas bursátiles y de coberturas financieras del ente público.
- Información respecto al ejercicio y destino del gasto federalizado, así como respecto al reintegro de los recursos federales no devengados por el municipio, correspondiente al ejercicio 2022 de conformidad con la estructura del formato emitido por el CONAC
- El informe sobre la situación que guardan los Contratos de Proyectos para Prestación de Servicios (PPS) celebrados y licitados por las Dependencias y Entidades Municipales al amparo de la Ley de Proyectos para Prestación de Servicios para el Estado Libre y Soberano de Coahuila de Zaragoza y el avance de los proyectos (PPS) correspondientes durante el período del 01 de enero al 31 de Diciembre de 2022
- Se anexa en CD:
 - a) Un respaldo con la información financiera del sistema de contabilidad que estén utilizando.
 - b) Un respaldo de los sistemas de gestión y control de cobro de los ingresos, de acuerdo a la Ley de Ingresos aprobada.
 - c) Un respaldo de los sistemas de nóminas que contenga los elementos, fórmulas de cálculo y los de pagos efectuados a los trabajadores de la entidad, de acuerdo a la periodicidad (semanal, decenal, quincenal, mensual) y la base acumulada anual.
 - d) Un respaldo de los sistemas de gestión y control de las adquisiciones y de la obra pública.
- Avance de Gestión Financiera en archivo digital en formato PDF en CD.



INFORMACIÓN DERIVADA DE LA LEY DE DISCIPLINA FINANCIERA DE LAS ENTIDADES FEDERATIVAS Y LOS MUNICIPIOS.

- a) Estado de situación financiera detallado al 31 de Diciembre de 2022; (comparativo al 31 de diciembre del ejercicio anterior)
- b) Informe analítico de la deuda pública y otros pasivos del 01 de enero al 31 de Diciembre de 2022;
- c) Informe analítico de obligaciones diferentes de financiamientos del 01 de enero al 31 de Diciembre de 2022;
- d) Balance presupuestario del 01 de enero al 30 de Diciembre de 2022
- e) Estado analítico de ingresos detallado del 01 de enero al 31 de Diciembre de 2022;
- f) Estado analítico del ejercicio del presupuesto de egresos detallado del 01 de enero al 31 de Diciembre de 2022, por clasificación por objeto del gasto;
- g) Estado analítico del ejercicio del presupuesto de egresos detallado del 01 de enero al 31 de Diciembre de 2022, por clasificación administrativa;
- h) Estado analítico del ejercicio del presupuesto de egresos detallado del 01 de enero al 31 de Diciembre de 2022, por clasificación funcional;
- i) Estado analítico del ejercicio del presupuesto de egresos detallado del 01 de enero al 31 de Diciembre de 2022, por clasificación de servicios personales por categoría;
- j) El Municipio a través del tesorero municipal o su equivalente, reportará en los términos del artículo 6 de la Ley de Disciplina Financiera de las Entidades Federativas y los Municipios, el avance de las acciones, hasta en tanto se recupere el presupuesto sostenible de recursos disponibles, y en caso de que no le aplique deberá manifestarlo; (Formato libre)
- k) Informar la fuente de los ingresos con la que se haya pagado el nuevo gasto (aumento o creación de gasto del Presupuesto de Egresos), distinguiendo el gasto etiquetado y no etiquetado; (Formato libre)
- l) La información relativa al cumplimiento de los convenios celebrados, en términos del Capítulo IV de la Ley de Disciplina Financiera de las Entidades Federativas y los Municipios.

Sin más por el momento, quedo a sus órdenes.

ATENTAMENTE

Parras de la Fuente, Coahuila a 31 de Enero de 2023

**LIC. FERNANDO OROZCO LARA
PRESIDENTE MUNICIPAL**



INFORMACIÓN CONTABLE

I.- ESTADO DE SITUACIÓN FINANCIERA

PRESIDENCIA MUNICIPAL DE PARRAS DE LA FUENTE

Estado de Situación Financiera
Al 31 de diciembre de 2022 y 2021
(Cifras en Pesos)

Concepto	2022	2021	Concepto	2022	2021
ACTIVO			PASIVO		
Activo Circulante			Activo Circulante		
Efectivo y Equivalentes	29,038,482.07	8,906,806.80	Cuentas por Pagar a Corto Plazo	74,567,522.36	49,211,022.07
Derechos a Recibir Efectivo o Equivalentes	12,151,234.96	11,729,956.72	Documentos por Pagar a Corto Plazo	0.00	0.00
Derechos a Recibir Bienes o Servicios	31,180,753.45	30,110,088.00	Posición a Corto Plazo de la Deuda Pública a Largo Plazo	1,219,196.18	0.00
Inventarios	0.00	0.00	Títulos y Valores a Corto Plazo	0.00	0.00
Almacenes	0.00	0.00	Pasivos Diferidos a Corto Plazo	0.00	0.00
Estimación por Pérdida o Deterioro de Activos Circulantes	0.00	0.00	Fondos y Bienes de Terceros en Garantía y/o Administración a Corto Plazo	0.00	0.00
Otros Activos Circulantes	0.00	0.00	Provisiones a Corto Plazo	0.00	0.00
Total de Activos Circulantes	72,369,469.88	38,833,218.72	Otros Pasivos a Corto Plazo	7,172,905.07	8,866,796.41
Activo No Circulante			Total de Pasivos Circulantes	82,579,938.61	64,763,011.48
Inversiones Financieras a Largo Plazo	0.00	0.00	Pasivo No Circulante		
Derechos a Recibir Efectivo o Equivalentes a Largo Plazo	0.00	0.00	Cuentas por Pagar a Largo Plazo	0.00	0.00
Bienes Inmuebles, Infraestructura y Construcciones en Proceso	402,707,090.44	361,823,788.97	Documentos por Pagar a Largo Plazo	0.00	0.00
Bienes Muebles	48,997,309.93	45,063,345.82	Deuda Pública a Largo Plazo	0.00	3,628,512.88
Activos Intangibles	205,558.94	176,309.44	Pasivos Diferidos a Largo Plazo	0.00	0.00
Depreciación, Deterioro y Amortización Acumulada de Bienes	0.00	0.00	Fondos y Bienes de Terceros en Garantía y/o en Administración a Largo Plazo	0.00	0.00
Activos Diferidos	0.00	0.00	Provisiones a Largo Plazo	0.00	0.00
Estimación por Pérdida o Deterioro de Activos no Circulantes	0.00	0.00	Total de Pasivos No Circulantes	0.00	3,628,512.88
Otros Activos no Circulantes	0.00	0.00	Total del Pasivo	82,579,938.61	68,391,524.36
Total de Activos No Circulantes	449,479,955.18	407,063,441.23	HACIENDA PÚBLICA/PATRIMONIO		
Total del Activo	621,846,395.26	442,895,659.95	Hacienda Pública/Patrimonio Contribuido	28,403,885.28	28,403,885.28
			Aportaciones	28,403,885.28	28,403,885.28
			Donaciones de Capital	0.00	0.00
			Actualización de la Hacienda Pública/Patrimonio	0.00	0.00
			Hacienda Pública/Patrimonio Generado	410,482,871.28	358,789,899.23
			Resultados del Ejercicio (Ahorro/Desahorro)	34,847,369.24	29,032,713.83
			Resultados de Ejercicios Anteriores	393,888,909.93	334,904,089.51
			Revalúos	0.00	0.00
			Reservas	0.00	0.00
			Rectificaciones de Resultados de Ejercicios Anteriores	11,746,578.18	-8,197,248.80
			Exceso o Insuficiencia en la Actualización de la Hacienda Pública/Patrimonio	0.00	0.00
			Resultado por Posición Monetaria	0.00	0.00
			Resultado por Tenencia de Activos no Monetarios	0.00	0.00
			Total Hacienda Pública/Patrimonio	436,886,486.65	384,173,135.50
			Total del Pasivo y Hacienda Pública/Patrimonio	521,865,395.26	442,895,659.95

Bajo protesta de decir verdad declaramos que los Estados Financieros y sus notas, son razonablemente correctos y son responsabilidad del signatario.

LIC. FERNANDO DROICO LARA
PRESIDENTE MUNICIPAL

LIC. MIGUEL ANTONIO DELGADO RAY
TESORERO MUNICIPAL

OP. MANUEL VALDES RUIZ
CONTRADOR MUNICIPAL

INFORMACIÓN CONTABLE
II.- ESTADO DE ACTIVIDADES/RESULTADOS*
TRIMESTRAL

PRESIDENCIA MUNICIPAL DE PARRAS DE LA FUENTE

Estado de Actividades

Del 01 de octubre al 31 de diciembre de 2022 y 2021

(Cifras en Pesos)

Concepto	2022	2021
INGRESOS Y OTROS BENEFICIOS		
Ingresos de Gestión	8,945,801.16	8,820,602.13
Impuestos	3,628,060.08	4,431,988.01
Cuotas y Aportaciones de Seguridad Social	0.00	0.00
Contribuciones de Mejoras	0.00	0.00
Derechos	2,518,838.75	3,727,041.77
Productos	600,938.10	150,853.35
Aprovechamientos	2,199,168.18	604,638.00
Ingresos por Venta de Bienes y Prestación de Servicios	0.00	0.00
Participaciones, Aportaciones, Convenios, Incentivos Derivados de la Colaboración Fiscal, Fondos Distintos de Aportaciones, Transferencias, Asignaciones, Subsidios y Subvenciones, y Pensiones y Jubilaciones	31,594,314.69	23,828,482.14
Participaciones, Aportaciones, Convenios, Incentivos Derivados de la Colaboración Fiscal y Fondos Distintos de Aportaciones	31,594,314.69	23,828,482.14
Transferencias, Asignaciones, Subsidios y Subvenciones, y Pensiones y Jubilaciones	0.00	0.00
Otros Ingresos y Beneficios	0.00	0.00
Ingresos Financieros	0.00	0.00
Incremento por Variación de Inventarios	0.00	0.00
Distribución del Exceso de Estimaciones por Pérdida o Deterioro u Obsolescencia	0.00	0.00
Disminución del Exceso de Provisiones	0.00	0.00
Otros Ingresos y Beneficios Varios	0.00	0.00
Total de Ingresos y Otros Beneficios	40,539,315.84	32,649,084.27
GASTOS Y OTRAS PERDIDAS		
Gastos de Funcionamiento	37,771,114.11	34,938,148.98
Servicios Personales	20,025,148.71	21,484,024.10
Materiales y Suministros	5,413,812.35	5,162,912.18
Servicios Generales	12,332,153.05	8,291,210.72
Transferencias, Asignaciones, Subsidios y Otras Ayudas	12,573,596.81	3,594,899.25
Transferencias Internas y Asignaciones al Sector Público	0.00	0.00
Transferencias al Resto del Sector Público	0.00	0.00
Subsidios y Subvenciones	28,550.83	12,702.72
Ayudas Sociales	7,243,287.98	1,168,218.17
Pensiones y Jubilaciones	5,205,748.00	2,813,982.00
Transferencias a Fideicomisos, Mandatos y Contratos Análogos	0.00	0.00
Transferencias a la Seguridad Social	0.00	0.00
Donativos	0.00	0.00
Transferencias al Exterior	0.00	0.00
Participaciones y Aportaciones	0.00	0.00
Participaciones	0.00	0.00
Aportaciones	0.00	0.00
Convenios	0.00	0.00
Intereses, Comisiones y Otros Gastos de la Deuda Pública	2,743.25	239,109.95
Intereses de la Deuda Pública	2,743.25	239,109.95
Comisiones de la Deuda Pública	0.00	0.00
Gastos de la Deuda Pública	0.00	0.00
Costo por Coberturas	0.00	0.00
Apoyos Financieros	0.00	0.00
Otros Gastos y Pérdidas Extraordinarias	0.00	0.00
Estimaciones, Depreciaciones, Deterioros, Obsolescencia y Amortizaciones	0.00	0.00
Provisiones	0.00	0.00
Disminución de Inventarios	0.00	0.00
Aumento por Insuficiencia de Estimaciones por Pérdida o Deterioro u Obsolescencia	0.00	0.00
Aumento por Insuficiencia de Provisiones	0.00	0.00
Otros Gastos	0.00	0.00
Inversión Pública	0.00	0.00
Inversión Pública no Capitalizable	0.00	0.00
Total de Gastos y Otras Pérdidas	69,382,483.97	38,162,158.82
Resultados del Ejercicio (Ahorro/Desahorro)	-9,813,138.13	-6,513,102.55

Bajo protesta de decir verdad declaramos que los Estados Financieros y sus notas, son razonablemente correctos y son responsabilidad de nuestro

LIC. FERNANDO OROZCO LARA
PRESIDENTE MUNICIPAL

LIC. MIGUEL FRANCISCO ANTONIO DELGADO RAY
TESORERO MUNICIPAL

C.P. MANUEL VALDES RUIZ
CONTADOR MUNICIPAL

INFORMACIÓN CONTABLE
III.- ESTADO DE
ACTIVIDADES/RESULTADOS* ACUMULADO

Fuente: Artículo 46 fracción I inciso a) de la LGCG y Capítulo VII del Manual de Contabilidad Gubernamental
* El estado de resultados es elaborado por las entidades del Sector Paraestatal y Paramunicipal lucrativas

PRESIDENCIA MUNICIPAL DE PARRÁS DE LA FUENTE

Estado de Actividades

Del 01 de enero al 31 de diciembre de 2022 y 2021

(Cifras en Pesos)

Concepto	2022	2021
INGRESOS Y OTROS BENEFICIOS		
Ingresos de Gestión	54,855,025.59	43,871,709.10
Impuestos	30,918,668.95	24,146,381.05
Cuotas y Aportaciones de Seguridad Social	0.00	0.00
Contribuciones de Mejoras	0.00	0.00
Derechos	13,229,294.61	11,967,113.07
Productos	3,083,514.92	753,332.75
Aprovechamientos	7,623,527.17	7,004,882.22
Ingresos por Venta de Bienes y Prestación de Servicios	0.00	0.00
Participaciones, Aportaciones, Convenios, Incentivos Derivados de la Colaboración Fiscal, Fondos Distintos de Aportaciones, Transferencias, Asignaciones, Subsidios y Subvenciones, y Pensiones y Jubilaciones	145,575,019.76	119,055,892.11
Participaciones, Aportaciones, Convenios, Incentivos Derivados de la Colaboración Fiscal y Fondos Distintos de Aportaciones	145,575,019.76	119,055,892.11
Transferencias, Asignaciones, Subsidios y Subvenciones, y Pensiones y Jubilaciones	0.00	0.00
Otros Ingresos y Beneficios	0.00	0.00
Ingresos Financieros	0.00	0.00
Incremento por Variación de Inventarios	0.00	0.00
Disminución del Exceso de Estimaciones por Pérdida o Deterioro u Obsolescencia	0.00	0.00
Disminución del Exceso de Provisiones	0.00	0.00
Otros Ingresos y Beneficios Varios	0.00	0.00
Total de Ingresos y Otros Beneficios	200,430,045.35	162,927,601.21
GASTOS Y OTRAS PÉRDIDAS		
Gastos de Funcionamiento	138,862,572.92	117,697,464.56
Servicios Personales	82,651,049.48	74,054,151.57
Materiales y Suministros	18,852,019.63	15,189,496.16
Servicios Generales	32,319,503.81	28,453,797.03
Transferencias, Asignaciones, Subsidios y Otras Ayudas	26,611,175.08	15,872,386.56
Transferencias Internas y Asignaciones al Sector Público	0.00	0.00
Transferencias al Resto del Sector Público	0.00	0.00
Subsidios y Subvenciones	2,080,712.85	1,505,204.74
Ayudas Sociales	10,885,823.23	3,237,113.82
Pensiones y Jubilaciones	13,941,639.00	11,129,990.00
Transferencias a Fideicomisos, Mandatos y Contratos Análogos	0.00	0.00
Transferencias a la Seguridad Social	0.00	0.00
Donativos	0.00	0.00
Transferencias al Externo	0.00	0.00
Participaciones y Aportaciones	0.00	0.00
Participaciones	0.00	0.00
Aportaciones	0.00	0.00
Convenios	0.00	0.00
Intereses, Comisiones y Otros Gastos de la Deuda Pública	108,912.05	325,178.07
Intereses de la Deuda Pública	108,912.05	325,178.07
Comisiones de la Deuda Pública	0.00	0.00
Gastos de la Deuda Pública	0.00	0.00
Costo por Coberturas	0.00	0.00
Apoyos Financieros	0.00	0.00
Otros Gastos y Pérdidas Extraordinarias	6.00	0.00
Estimaciones, Depreciaciones, Deterioros, Obsolescencia y Amortizaciones	0.00	0.00
Provisiones	0.00	0.00
Disminución de Inventarios	0.00	0.00
Aumento por Insuficiencia de Estimaciones por Pérdida o Deterioro u Obsolescencia	0.00	0.00
Aumento por Insuficiencia de Provisiones	0.00	0.00
Otros Gastos	0.00	0.00
Inversión Pública	6.00	0.00
Inversión Pública no Capitalizable	0.00	0.00
Total de Gastos y Otras Pérdidas	145,582,686.05	133,894,691.19
Resultados del Ejercicio (Ahorro/Desahorro)	34,847,359.30	29,032,910.03

No protesta de decir verdad declaramos que los Estados Financieros y sus notas, son razonablemente correctos y son responsabilidad de mis/

LIC. FERNANDO OROZCO LARA
PRESIDENTE MUNICIPAL

LIC. MIGUEL FRANCISCO ANTONIO DELGADO RAM
TESORERO MUNICIPAL

C.P. MANUEL VALDES RUIZ
CONTRALOR MUNICIPAL

INFORMACIÓN CONTABLE
IV.- ESTADO DE VARIACIÓN EN LA
HACIENDA PÚBLICA TRIMESTRAL

PRESENCIA MUNICIPAL DE FARRAS DE LA FUENTE

Estado de Variación en la Hacienda Pública

Del 01 de octubre al 31 de diciembre de 2022

(Cifras en Pesos)

Descripción	Hacienda Pública / Patrimonio Contribuido	Hacienda Pública / Patrimonio Generado de Ejercicios Anteriores	Hacienda Pública / Patrimonio Generado del Ejercicio	Exceso o Insuficiencia en la Actualización de la Hacienda Pública / Patrimonio	Total
Hacienda Pública / Patrimonio Contribuido Neto de 2022	28,403,585.26				28,403,585.26
Aportaciones	28,403,585.26				28,403,585.26
Donaciones de Capital	0.00				0.00
Actualización de la Hacienda Pública / Patrimonio	0.00				0.00
Hacienda Pública / Patrimonio Generado Neto de 2022		375,714,258.61	44,860,523.43		420,574,782.04
Distribución del Ejercicio (Mantenimiento)		363,946,706.00	44,860,523.43		408,807,229.43
Resultados de Ejercicios Anteriores		0.00			0.00
Reservas		0.00			0.00
Modificaciones de Resultados de Ejercicios Anteriores		11,777,451.61			11,777,451.61
Exceso o Insuficiencia en la Actualización de la Hacienda Pública / Patrimonio Neto de 2022				0.00	0.00
Resultado por Provisión Moratoria				0.00	0.00
Resultado por Transferencia de Activos no Monetarios				0.00	0.00
Hacienda Pública / Patrimonio Neto Final al 31 de diciembre de 2022	28,403,585.26	375,714,258.61	44,860,523.43	0.00	448,884,367.30
Cambios en la Hacienda Pública / Patrimonio Contribuido Neto de 2022	0.00				0.00
Aportaciones	0.00				0.00
Transferencias de Capital	0.00				0.00
Actualización de la Hacienda Pública / Patrimonio	0.00				0.00
Modificaciones de la Hacienda Pública / Patrimonio Contribuido Neto de 2022		44,812,034.43	-54,564,537.86		-9,752,503.43
Resultados del Ejercicio (Mantenimiento)		9,813,138.10	9,813,138.10		19,626,276.20
Resultados de Ejercicios Anteriores		44,812,034.43	-44,666,523.43		145,510.00
Reservas		0.00			0.00
Reservas		0.00			0.00
Modificaciones de Resultados de Ejercicios Anteriores		-50,075.53			-50,075.53
Cambios en el Exceso o Insuficiencia en la Actualización de la Hacienda Pública / Patrimonio Neto de 2022				0.00	0.00
Resultado por Provisión Moratoria				0.00	0.00
Resultado por Transferencia de Activos no Monetarios				0.00	0.00
Hacienda Pública / Patrimonio Neto Final al 31 de diciembre de 2022	28,403,585.26	420,574,258.04	-9,744,313.43	0.00	439,233,529.87

Este estado de variación de la Hacienda Pública y su saldo, son necesariamente correctos y son responsables del cargo.

LIC. FERNANDO ORDOZCO LARA
PRESIDENTE MUNICIPAL


LIC. FERNANDO ORDOZCO LARA
PRESIDENTE MUNICIPAL

LIC. MIGUEL FRANCISCO ANTONIO DELGADO RAMOS
CONTADOR MUNICIPAL


LIC. MIGUEL FRANCISCO ANTONIO DELGADO RAMOS
CONTADOR MUNICIPAL

**INFORMACIÓN CONTABLE
V.- ESTADO DE VARIACIÓN EN LA
HACIENDA PÚBLICA**

REGIDORÍA MUNICIPAL DE PARRAS DE LA FUENTE
Estado de Variación en la Hacienda Pública
Del 01 de enero al 31 de diciembre de 2022
(Cifras en Pesos)

Concepto	Hacienda Pública Patrimonio Contribuido	Hacienda Pública Patrimonio Operativo de Ejercicios Anteriores	Hacienda Pública / Patrimonio Generado al Ejercicio	Exceso o Insuficiencia en la Actualización de la Hacienda Pública	Total
Hacienda Pública / Patrimonio Constituido Neto de 2021	20,403,585.24				20,403,585.24
Aportaciones	20,403,585.24				20,403,585.24
Transferencias de Capital	0.00				0.00
Transferencias de la Hacienda Pública Patronato	0.00				0.00
Hacienda Pública / Patrimonio Generado Neto de 2021	20,403,585.24		20,403,585.24		40,807,170.48
Resultados del Ejercicio (Gastos/Ingresos)		334,904,068.81	334,904,068.81		334,904,068.81
Resultados de Ejercicios Anteriores		0.00			0.00
Reservas		0.00			0.00
Provisiones		-8,187,248.60			-8,187,248.60
Provisiones de Resultados de Ejercicios Anteriores					
Exceso o Insuficiencia en la Actualización de la Hacienda Pública / Patrimonio Neto de 2021				0.00	0.00
Transferencias por Posición Monetaria				0.00	0.00
Transferencias por Transferencia de Activos Monetarios				0.00	0.00
Hacienda Pública / Patrimonio Neto Final de 2021	20,403,585.24	326,716,820.21	29,022,716.03	0.00	304,173,101.48
Exceso o Insuficiencia en la Actualización de la Hacienda Pública / Patrimonio Constituido	0.00				0.00
MAR 06 2022	0.00				0.00
Aportaciones	0.00				0.00
Dotaciones de Capital	0.00				0.00
Actualización de la Hacienda Pública/ Patrimonio	0.00				0.00
Variaciones de la Hacienda Pública / Patrimonio Generado Neto de 2022	30,964,821.82		25,728,506.04		54,713,327.86
Resultados del Ejercicio (Gastos/Ingresos)			34,847,385.30		34,847,385.30
Resultados de Ejercicios Anteriores		29,884,821.82	-29,022,716.03		-47,880.00
Reservas		0.00			0.00
Provisiones		0.00			0.00
Provisiones de Resultados de Ejercicios Anteriores			19,913,824.76		19,913,824.76
Exceso o Insuficiencia en la Actualización de la Hacienda Pública / Patrimonio Neto de 2022				0.00	0.00
Transferencias por Posición Monetaria				0.00	0.00
Transferencias por Transferencia de Activos Monetarios				0.00	0.00
Hacienda Pública / Patrimonio Neto Final de 2022	20,403,585.24	356,711,642.03	54,761,219.06	0.00	431,896,496.33

Deja probada de decir verdad evidencias que los Estados Financieros y sus notas, son razonablemente correctos y son responsabilidad del emisor.

LIC. FERNANDO RUIZ LARA
PRESIDENTE MUNICIPAL

LIC. ANISULA MARTINEZ ARIAS DELGADO RAMOS
REGIDOR MUNICIPAL

[Firma]
LIC. MARCELO RUIZ
COMISARIO MUNICIPAL

INFORMACIÓN CONTABLE
VI.- ESTADO DE CAMBIOS EN LA SITUACIÓN
FINANCIERA TRIMESTRAL

PRESIDENCIA MUNICIPAL DE PARRAS DE LA FUENTE

Estado de Cambios en la Situación Financiera

Del 01 de octubre al 31 de diciembre de 2022

(Cifras en Pesos)

Concepto	Origen	Aplicación
ACTIVO	23,609,253.40	23,813,881.07
Activo Circulante	23,609,253.40	527,277.69
Efectivo y Equivalentes	23,533,720.78	0.00
Derechos a Recibir Efectivo o Equivalentes	75,532.62	0.00
Derechos a Recibir Bienes o Servicios	0.00	527,277.69
Inventarios	0.00	0.00
Almacenes	0.00	0.00
Estimación por Pérdida o Deterioro de Activos Circulantes	0.00	0.00
Otros Activos Circulantes	0.00	0.00
Activo No Circulante	0.00	23,286,603.38
Inversiones Financieras a Largo Plazo	0.00	0.00
Derechos a Recibir Efectivo o Equivalentes a Largo Plazo	0.00	0.00
Bienes Inmuebles, Infraestructura y Construcciones en Proceso	0.00	22,564,019.58
Bienes Muebles	0.00	816,173.75
Activos Intangibles	0.00	6,380.00
Depreciación, Deterioro y Amortización Acumulada de Bienes	0.00	0.00
Activos Diferidos	0.00	0.00
Estimación por Pérdida o Deterioro de Activos no Circulantes	0.00	0.00
Otros Activos no Circulantes	0.00	0.00
PASIVO	10,509,979.68	304,479.41
Pasivo Circulante	10,509,979.68	304,479.41
Cuentas por Pagar a Corto Plazo	10,427,092.27	0.00
Documentos por Pagar a Corto Plazo	0.00	0.00
Porción a Corto Plazo de la Deuda Pública a Largo Plazo	0.00	304,479.41
Títulos y Valores a Corto Plazo	0.00	0.00
Pasivos Diferidos a Corto Plazo	0.00	0.00
Fondos y Bienes de Terceros en Garantía y/o Administración a Corto Plazo	0.00	0.00
Provisiones a Corto Plazo	0.00	0.00
Otros Pasivos a Corto Plazo	73,887.41	0.00
Pasivo No Circulante	0.00	0.00
Cuentas por Pagar a Largo Plazo	0.00	0.00
Documentos por Pagar a Largo Plazo	0.00	0.00
Deuda Pública a Largo Plazo	0.00	0.00
Pasivos Diferidos a Largo Plazo	0.00	0.00
Fondos y Bienes de Terceros en Garantía y/o en Administración a Largo Plazo	0.00	0.00
Provisiones a Largo Plazo	0.00	0.00
HACIENDA PÚBLICA/PATRIMONIO	0.00	9,891,902.65
Hacienda Pública/Patrimonio Contribuido	0.00	0.00
Aportaciones	0.00	0.00
Donaciones de Capital	0.00	0.00
Actualización de la Hacienda Pública/Patrimonio	0.00	0.00
Hacienda Pública/Patrimonio Generado	0.00	9,891,902.65
Resultados del Ejercicio (Ahorro/ Desahorro)	0.00	9,813,138.13
Resultados de Ejercicios Anteriores	0.00	47,889.00
Revalúos	0.00	0.00
Reservas	0.00	0.00
Rectificaciones de Resultados de Ejercicios Anteriores	0.00	30,875.52
Exceso o Insuficiencia en la Actualización de la Hacienda Pública/Patrimonio	0.00	0.00
Resultado por Posición Monetaria	0.00	0.00
Resultado por Tenencia de Activos no Monetarios	0.00	0.00

Bajo protesta de decir verdad declaramos que los Estados Financieros y sus notas, son razonablemente correctos y son responsabilidad del emisor.

LIC. FERNANDO OROZCO LARA
PRESIDENTE MUNICIPAL

C.P. MANUEL VALDES RUIZ
CONTADOR MUNICIPAL

UC. MIGUEL FRANCISCO ANTONIO DELGADO
TESORERO MUNICIPAL

INFORMACIÓN CONTABLE
VII.- ESTADO DE CAMBIOS EN LA SITUACIÓN
FINANCIERA

PRESIDENCIA MUNICIPAL DE PARRAS DE LA FUENTE

Estado de Cambios en la Situación Financiera

Del 01 de enero al 31 de diciembre de 2022

(Cifras en Pesos)

Concepto	Origen	Aplicación
ACTIVO	0.00	78,970,736.31
Activo Circulante	0.00	36,553,221.36
Efectivo y Equivalentes	0.00	35,045,278.67
Derechos a Recibir Efectivo o Equivalentes	0.00	421,277.84
Derechos a Recibir Bienes o Servicios	0.00	1,088,694.85
Inventarios	0.00	0.00
Almacenes	0.00	0.00
Estimación por Pérdida o Deterioro de Activos Circulantes	0.00	0.00
Otros Activos Circulantes	0.00	0.00
Activo No Circulante	0.00	42,417,513.95
Inversiones Financieras a Largo Plazo	0.00	0.00
Derechos a Recibir Efectivo o Equivalentes a Largo Plazo	0.00	0.00
Bienes Inmuebles, Infraestructura y Construcciones en Proceso	0.00	40,884,304.47
Bienes Muebles	0.00	1,503,980.08
Activos Intangibles	0.00	29,249.40
Depreciación, Deterioro y Amortización Acumulada de Bienes	0.00	0.00
Activos Diferidos	0.00	0.00
Estimación por Pérdida o Deterioro de Activos no Circulantes	0.00	0.00
Otros Activos no Circulantes	0.00	0.00
PASIVO	28,216,927.13	3,959,512.88
Pasivo Circulante	28,216,927.13	0.00
Cuentas por Pagar a Corto Plazo	25,375,600.29	0.00
Documentos por Pagar a Corto Plazo	0.00	0.00
Porción a Corto Plazo de la Deuda Pública a Largo Plazo	1,219,198.18	0.00
Títulos y Valores a Corto Plazo	0.00	0.00
Pasivos Diferidos a Corto Plazo	0.00	0.00
Fondos y Bienes de Terceros en Garantía y/o Administración a Corto Plazo	0.00	0.00
Provisiones a Corto Plazo	0.00	0.00
Otros Pasivos a Corto Plazo	1,622,128.66	0.00
Pasivo No Circulante	0.00	3,959,512.88
Cuentas por Pagar a Largo Plazo	0.00	0.00
Documentos por Pagar a Largo Plazo	0.00	0.00
Deuda Pública a Largo Plazo	0.00	3,959,512.88
Pasivos Diferidos a Largo Plazo	0.00	0.00
Fondos y Bienes de Terceros en Garantía y/o en Administración a Largo Plazo	0.00	0.00
Provisiones a Largo Plazo	0.00	0.00
HACIENDA PÚBLICA/PATRIMONIO	54,713,321.06	0.00
Hacienda Pública/Patrimonio Contribuido	0.00	0.00
Aportaciones	0.00	0.00
Donaciones de Capital	0.00	0.00
Actualización de la Hacienda Pública/Patrimonio	0.00	0.00
Hacienda Pública/Patrimonio Generado	54,713,321.06	0.00
Resultados del Ejercicio (Ahorro/ Desahorro)	5,814,875.27	0.00
Resultados de Ejercicios Anteriores	28,984,821.03	0.00
Revalúos	0.00	0.00
Reservas	0.00	0.00
Rectificaciones de Resultados de Ejercicios Anteriores	19,913,624.76	0.00
Exceso o Insuficiencia en la Actualización de la Hacienda Pública/Patrimonio	0.00	0.00
Resultado por Posición Monetaria	0.00	0.00
Resultado por Tenencia de Activos no Monetarios	0.00	0.00

Bajo protesta de decir verdad declaramos que los Estados Financieros y sus notas, son razonablemente correctos y son responsabilidad del emisor.

LIC. FERNANDO ORZCO LARA
PRESIDENTE MUNICIPALLIC. MIGUEL FRANCISCO ANTONIO DELGADO
TESORERO MUNICIPALC.P. MANUEL VALDES RUIZ
CONTRALOR MUNICIPAL

INFORMACIÓN CONTABLE
VIII.- ESTADO DE FLUJOS DE EFECTIVO
TRIMESTRAL

PRESIDENCIA MUNICIPAL DE PARRAS DE LA FUENTE

Estado de Flujos de Efectivo

Del 01 de octubre al 31 de diciembre de 2022 y 2021

(Cifras en Pesos)

Concepto	2022	2021
Flujos de Efectivo de las Actividades de Operación		
Origen	51,115,828.14	36,618,901.34
Impuestos	3,626,060.08	4,431,969.01
Cuotas y Aportaciones de Seguridad Social	0.00	0.00
Contribuciones de Mejoras	0.00	0.00
Derechos	2,518,836.79	3,727,041.77
Productos	600,938.10	156,953.35
Aprovechamientos	2,199,166.18	504,638.00
Ingresos por Venta de Bienes y Prestación de Servicios	0.00	0.00
Participaciones, Aportaciones, Convenios, Incentivos Derivados de la Colaboración Fiscal y Fondos Distintos de Aportaciones	31,594,314.69	23,828,452.14
Transferencias, Asignaciones, Subsidios y Subvenciones, y Pensiones y Jubilaciones	0.00	0.00
Otros Orígenes de Operación	10,576,512.30	3,959,847.07
Aplicación	60,955,752.93	42,298,621.10
Servicios Personales	20,025,148.71	21,494,024.10
Materiales y Suministros	5,413,812.35	5,152,912.16
Servicios Generales	12,332,153.05	8,291,210.72
Transferencias Internas y Asignaciones al Sector Público	0.00	0.00
Transferencias al resto del Sector Público	0.00	0.00
Subsidios y Subvenciones	26,550.63	12,702.72
Ayudas Sociales	7,343,297.98	1,158,215.17
Pensiones y Jubilaciones	5,208,748.00	2,813,982.00
Transferencias a Fideicomisos, Mandatos y Contratos Análogos	0.00	0.00
Transferencias a la Seguridad Social	0.00	0.00
Donativos	0.00	0.00
Transferencias al Exterior	0.00	0.00
Participaciones	0.00	0.00
Aportaciones	0.00	0.00
Convenios	0.00	0.00
Otras Aplicaciones de Operación	606,042.21	3,375,574.23
Flujos Netos de Efectivo por Actividades de Operación	160,075.21	-5,679,719.76
Flujos de Efectivo de las Actividades de Inversión		
Origen	0.00	0.00
Bienes Inmuebles, Infraestructura y Construcciones en Proceso	0.00	0.00
Bienes Muebles	0.00	0.00
Otros Orígenes de Inversión	0.00	0.00
Aplicación	23,386,673.33	24,142,628.82
Bienes Inmuebles, Infraestructura y Construcciones en Proceso	22,564,019.58	23,828,566.17
Bienes Muebles	816,173.75	307,683.65
Otras Aplicaciones de Inversión	6,390.00	6,380.00
Flujos Netos de Efectivo por Actividades de Inversión	-23,386,673.33	-24,142,628.82
Flujos de Efectivo de las Actividades de Financiamiento		
Origen	0.00	2,130,075.21
Endeudamiento Neto	0.00	0.00
Interno	0.00	0.00
Externo	0.00	0.00
Otros Orígenes de Financiamiento	0.00	2,130,075.21
Aplicación	307,222.66	4,499,260.37
Servicios de la Deuda	307,222.66	2,369,185.16
Interno	307,222.66	2,369,185.16
Externo	0.00	0.00
Otras Aplicaciones de Financiamiento	0.00	2,130,075.21
Flujos Netos de Efectivo por Actividades de Financiamiento	-307,222.66	-2,369,185.16
Incremento/Disminución Neta en el Efectivo y Equivalentes al Efectivo	-23,533,720.78	-32,191,533.74
Efectivo y Equivalentes al Efectivo al Inicio del Ejercicio	52,572,172.85	26,184,707.14
Efectivo y Equivalentes al Efectivo al Final del Ejercicio	29,038,452.07	-6,006,826.60

Bajo protesta de decir verdad declaramos que los Estados Financieros y sus notas, son razonablemente correctos y son responsabilidad del emisor.

UC. FERNANDO ORCZO LARA
PRESIDENTE MUNICIPAL

UC. MIGUEL FRANCISCO ANTONIO DELGADO RAMOS
TESORERO MUNICIPAL

C.P. MANUEL VALDES RUIZ
CONTRALOR MUNICIPAL

INFORMACIÓN CONTABLE
IX.- ESTADO DE FLUJOS DE EFECTIVO

PRESIDENCIA MUNICIPAL DE PARRÁS DE LA FUENTE

Estado de Flujos de Efectivo

Del 01 de enero al 31 de diciembre de 2022 y 2021

(Cifras en Pesos)

Concepto	2022	2021
Flujos de Efectivo de las Actividades de Operación		
Origen	247,341,599.06	173,799,058.15
Impuestos	30,918,688.89	24,146,381.05
Cuotas y Aportaciones de Seguridad Social	0.00	0.00
Contribuciones de Mejoras	0.00	0.00
Derechos	13,229,294.61	11,987,113.07
Productos	3,083,514.92	753,332.78
Aprovechamientos	7,623,527.17	7,004,882.22
Ingresos por Venta de Bienes y Prestación de Servicios	0.00	0.00
Participaciones, Aportaciones, Convenios, Incentivos Derivados de la Colaboración Fiscal y Fondos Distintos de Aportaciones	145,575,019.78	119,055,892.11
Transferencias, Asignaciones, Subsidios y Subvenciones, y Pensiones y Jubilaciones	0.00	0.00
Otros Orígenes de Operación	45,911,553.71	10,871,456.94
Aplicación	167,029,878.69	136,983,786.00
Servicios Personales	89,651,049.48	74,054,151.37
Materiales y Suministros	16,892,019.63	15,189,456.18
Servicios Generales	32,319,503.81	28,453,797.03
Transferencias Internas y Asignaciones al Sector Público	0.00	0.00
Transferencias al resto del Sector Público	0.00	0.00
Subsidios y Subvenciones	2,083,712.85	1,505,204.74
Ayudas Sociales	10,585,823.23	3,237,113.82
Pensiones y Jubilaciones	13,941,638.00	11,129,990.00
Transferencias a Fideicomisos, Mandatos y Contratos Análogos	0.00	0.00
Transferencias a la Seguridad Social	0.00	0.00
Donativos	0.00	0.00
Transferencias al Exterior	0.00	0.00
Participaciones	0.00	0.00
Aportaciones	0.00	0.00
Convenios	0.00	0.00
Otras Aplicaciones de Operación	1,555,831.89	3,414,072.88
Flujos Netos de Efectivo por Actividades de Operación	80,312,019.37	36,815,272.15
Flujos de Efectivo de las Actividades de Inversión		
Origen	0.00	0.00
Bienes Inmuebles, Infraestructura y Construcciones en Proceso	0.00	0.00
Bienes Muebles	0.00	0.00
Otros Orígenes de Inversión	0.00	0.00
Aplicación	42,417,513.95	66,634,876.65
Bienes Inmuebles, Infraestructura y Construcciones en Proceso	40,884,304.47	54,435,161.23
Bienes Muebles	1,503,960.08	1,575,448.22
Otras Aplicaciones de Inversión	29,249.40	24,267.20
Flujos Netos de Efectivo por Actividades de Inversión	-42,417,513.95	-66,634,876.65
Flujos de Efectivo de las Actividades de Financiamiento		
Origen	3,959,512.88	2,739,034.01
Endeudamiento Neto	0.00	0.00
Interno	0.00	0.00
Externo	0.00	0.00
Otros Orígenes de Financiamiento	3,959,512.88	2,739,034.01
Aplicación	6,808,739.63	5,803,246.09
Servicios de la Deuda	2,849,226.76	3,064,212.08
Interno	2,849,226.76	3,064,212.08
Externo	0.00	0.00
Otras Aplicaciones de Financiamiento	3,959,512.88	2,739,034.01
Flujos Netos de Efectivo por Actividades de Financiamiento	-2,849,226.75	-3,064,212.08
Incremento/Disminución Neta en el Efectivo y Equivalentes al Efectivo	35,045,278.67	-22,283,816.58
Efectivo y Equivalentes al Efectivo al Inicio del Ejercicio	-6,006,826.60	16,276,989.98
Efectivo y Equivalentes al Efectivo al Final del Ejercicio	29,038,452.07	-6,006,826.60

Bajo protesta de decir verdad declaramos que los Estados Financieros y sus notas, son razonablemente correctos y son responsabilidad del emisor.

LIC. FERNANDO OROZCO LARA
PRESIDENTE MUNICIPAL

LIC. MIGUEL FRANCISCO ATILIO DELGADO RAMOS
TESORERO MUNICIPAL

C.P. MANUEL VALDES RUIZ
CONTRALOR MUNICIPAL

INFORMACIÓN CONTABLE
X.- ESTADO ANALÍTICO DEL ACTIVO
TRIMESTRAL

RESIDENCIA MUNICIPAL DE PARRAS DE LA FUENTE

Estado Analítico del Activo

Del 01 de octubre al 31 de diciembre de 2022

(Cifras en Pesos)

Concepto	Saldo Inicial	Cargos del Periodo	Abonos del Periodo	Saldo Final	Variación del Periodo
ACTIVO	521,561,797.64	122,220,671.69	121,916,074.07	521,866,395.26	304,597.62
Activo Circulante	95,468,415.79	98,536,110.26	121,618,085.97	72,386,440.08	-23,081,975.71
Efectivo y Equivalentes	52,572,172.85	56,697,980.11	80,231,700.89	29,038,452.07	-23,533,720.78
Derechos a Recibir Efectivo o Equivalentes	12,226,767.18	41,081,182.47	41,156,715.09	12,151,234.56	-75,532.62
Derechos a Recibir Bienes o Servicios	30,669,475.76	756,947.68	229,669.99	31,196,753.45	527,277.69
Inventarios	0.00	0.00	0.00	0.00	0.00
Almacenes	0.00	0.00	0.00	0.00	0.00
Estimación por Pérdida o Deterioro de Activos Circulantes	0.00	0.00	0.00	0.00	0.00
Otros Activos Circulantes	0.00	0.00	0.00	0.00	0.00
Activo No Circulante	426,039,381.85	23,684,561.43	297,988.10	449,479,955.18	23,386,573.33
Inversiones Financieras a Largo Plazo	0.00	0.00	0.00	0.00	0.00
Derechos a Recibir Efectivo o Equivalentes a Largo Plazo	0.00	0.00	0.00	0.00	0.00
Bienes Inmuebles, Infraestructura y Construcciones en Proceso	380,143,070.86	22,862,007.66	297,988.10	402,707,090.44	22,564,019.58
Bienes Muebles	45,751,132.15	816,173.75	0.00	46,567,305.90	816,173.75
Activos Intangibles	199,178.84	6,380.00	0.00	205,558.84	6,380.00
Depreciación, Deterioro y Amortización Acumulada de Bienes	0.00	0.00	0.00	0.00	0.00
Activos Diferidos	0.00	0.00	0.00	0.00	0.00
Estimación por Pérdida o Deterioro de Activos no Circulantes	0.00	0.00	0.00	0.00	0.00
Otros Activos no Circulantes	0.00	0.00	0.00	0.00	0.00

Bajo protesta de decir verdad declaramos que los Estados Financieros y sus notas, son razonablemente correctos y son responsabilidad del emisor.

LIC. FERNANDO DROZCO LARA
PRESIDENTE MUNICIPAL

LIC. MIGUEL FRANCISCO ANTONIO DELGADO RAY
TESORERO MUNICIPAL

C.P. MANUEL VALDES RUIZ
CONTRALOR MUNICIPAL

INFORMACIÓN CONTABLE

XI.- ESTADO ANALÍTICO DEL ACTIVO

RESIDENCIA MUNICIPAL DE PARRAS DE LA FUENTE

Estado Analítico del Activo

Del 01 de enero al 31 de diciembre de 2022

(Cifras en Pesos)

Concepto	Saldo Inicial	Cargos del Periodo	Abonos del Periodo	Saldo Final	Variación del Periodo
ACTIVO	442,895,659.95	523,696,728.93	444,725,993.62	521,868,395.26	78,970,735.31
Activo Circulante	35,833,218.72	480,981,226.88	444,428,005.52	72,386,440.08	36,553,221.36
Efectivo y Equivalentes	-6,006,826.60	273,929,477.63	238,884,198.96	29,038,452.07	35,045,278.67
Derechos a Recibir Efectivo o Equivalentes	11,729,956.72	204,847,277.46	204,425,999.62	12,151,234.56	421,277.84
Derechos a Recibir Bienes o Servicios	30,110,088.60	2,204,471.79	1,117,806.94	31,196,753.45	1,086,664.85
Inventarios	0.00	0.00	0.00	0.00	0.00
Almacenes	0.00	0.00	0.00	0.00	0.00
Estimación por Pérdida o Deterioro de Activos Circulantes	0.00	0.00	0.00	0.00	0.00
Otros Activos Circulantes	0.00	0.00	0.00	0.00	0.00
Activo No Circulante	407,062,441.23	42,715,502.05	297,988.10	449,479,955.18	42,417,513.95
Inversiones Financieras a Largo Plazo	0.00	0.00	0.00	0.00	0.00
Derechos a Recibir Efectivo o Equivalentes a Largo Plazo	0.00	0.00	0.00	0.00	0.00
Bienes Inmuebles, Infraestructura y Construcciones en Proceso	361,822,785.97	41,162,292.57	297,988.10	402,707,090.44	40,884,304.47
Bienes Muebles	45,063,345.82	1,503,960.08	0.00	46,567,305.90	1,503,960.08
Activos Intangibles	176,309.44	29,249.40	0.00	205,558.84	29,249.40
Depreciación, Deterioro y Amortización Acumulada de Bienes	0.00	0.00	0.00	0.00	0.00
Activos Diferidos	0.00	0.00	0.00	0.00	0.00
Estimación por Pérdida o Deterioro de Activos no Circulantes	0.00	0.00	0.00	0.00	0.00
Otros Activos no Circulantes	0.00	0.00	0.00	0.00	0.00

Bajo protesta de decir verdad declaramos que los Estados Financieros y sus notas, son razonablemente correctos y son responsabilidad del emisor.

LIC. FERNANDO OROZCO LARA
PRESIDENTE MUNICIPAL

LIC. MIGUEL FRANCISCO ANTONIO DELGADO RAMOS
TESORERO MUNICIPAL

C.P. MANUEL VALDES RUIZ
CONTRALOR MUNICIPAL

INFORMACIÓN CONTABLE
XII.- ESTADO ANALÍTICO DE LA DEUDA Y
OTROS PASIVOS TRIMESTRAL

PRESIDENCIA MUNICIPAL DE PARRAS DE LA FUENTE

Estado Analítico de la Deuda y Otros Pasivos

Del 01 de octubre al 31 de diciembre de 2022

(Cifras en Pesos)

Denominación de las Deudas	Moneda de Contratación	Institución o País Acreedor	Saldo Inicial del Periodo	Saldo Final del Periodo
DEUDA PÚBLICA				
Corto Plazo				
Deuda Interna				
Instituciones de Crédito			1,523,677.59	1,219,198.18
Títulos y Valores			1,523,677.59	1,219,198.18
Arrendamientos Financieros			0.00	0.00
Deuda Externa			0.00	0.00
Organismos Financieros Internacionales			0.00	0.00
Deuda Bilateral			0.00	0.00
Títulos y Valores			0.00	0.00
Arrendamientos Financieros			0.00	0.00
Subtotal de Deuda Pública a Corto Plazo			1,523,677.59	1,219,198.18
Largo Plazo				
Deuda Interna			0.00	0.00
Instituciones de Crédito			0.00	0.00
Títulos y Valores			0.00	0.00
Arrendamientos Financieros			0.00	0.00
Deuda Externa			0.00	0.00
Organismos Financieros Internacionales			0.00	0.00
Deuda Bilateral			0.00	0.00
Títulos y Valores			0.00	0.00
Arrendamientos Financieros			0.00	0.00
Subtotal de Deuda Pública a Largo Plazo			0.00	0.00
Total de Otros Pasivos			71,259,760.75	81,760,740.43
Total de Deuda Pública y Otros Pasivos			72,783,438.34	82,979,938.61

Bajo protesta de decir verdad declaramos que los Estados Financieros y sus notas, son razonablemente correctos y son responsabilidad del emisor.

LIC. FERNANDO OROZCO LARA
PRESIDENTE MUNICIPAL

LIC. ANGEL FRANCISCO ANTONIO DELGADO RAMOS
TESORERO MUNICIPAL

C.P. MANUEL VALDES RUIZ
CONTRALOR MUNICIPAL

INFORMACIÓN CONTABLE
XIII.- ESTADO ANALÍTICO DE LA DEUDA Y
OTROS PASIVOS

PRESIDENCIA MUNICIPAL DE PARRAS DE LA FUENTE
Estado Analítico de la Deuda y Otros Pasivos
Del 01 de enero al 31 de diciembre de 2022
(Cifras en Pesos)

Denominación de las Deudas	Moneda de Contratación	Institución o País Acreedor	Saldo Inicial del Periodo	Saldo Final del Periodo
DEUDA PÚBLICA				
Corto Plazo				
Deuda Interna			0.00	1,219,198.18
Instituciones de Crédito			0.00	1,219,198.18
Títulos y Valores			0.00	0.00
Arrendamientos Financieros			0.00	0.00
Deuda Externa			0.00	0.00
Organismos Financieros Internacionales			0.00	0.00
Deuda Bilateral			0.00	0.00
Títulos y Valores			0.00	0.00
Arrendamientos Financieros			0.00	0.00
Subtotal de Deuda Pública a Corto Plazo			0.00	1,219,198.18
Largo Plazo				
Deuda Interna			3,959,512.88	0.00
Instituciones de Crédito			3,959,512.88	0.00
Títulos y Valores			0.00	0.00
Arrendamientos Financieros			0.00	0.00
Deuda Externa			0.00	0.00
Organismos Financieros Internacionales			0.00	0.00
Deuda Bilateral			0.00	0.00
Títulos y Valores			0.00	0.00
Arrendamientos Financieros			0.00	0.00
Subtotal de Deuda Pública a Largo Plazo			3,959,512.88	0.00
Total de Otros Pasivos			54,763,011.48	81,760,740.43
Total de Deuda Pública y Otros Pasivos			58,722,524.36	82,979,938.61

Bajo protesta de decir verdad declaramos que los Estados Financieros y sus notas, son razonablemente correctos y son responsabilidad del emisor.

 LIC. FERNANDO OROZCO LARA
 PRESIDENTE MUNICIPAL

 LIC. MIGUEL FRANCISCO ANTONIO DELGADO RAMOS
 TESORERO MUNICIPAL

 C.P. MANUEL VALDES RUIZ
 CONTRALOR MUNICIPAL

INFORMACIÓN CONTABLE
XIV.- INFORME SOBRE PASIVOS
CONTINGENTES



TESORERIA MUNICIPAL

Parras

2022 - 2024

es todo tuyo.

ADMINISTRACIÓN
MUNICIPAL
2022-2024

Oficio No. TM/044/2023

C.P. MANUEL RAMIREZ BRIONES
AUDITOR SUPERIOR DEL ESTADO DE COAHUILA
PRESENTE

Por medio de la presente se le informa que al 31 de Diciembre del 2023 el municipio no hay pasivos contingentes que afecte al municipio.

Sin más por el momento me despido y me pongo a sus órdenes para cualquier aclaración al respecto.

ATENTAMENTE:
Parras Coahuila de Zaragoza, a 31 de Enero de 2023.

LIC. MIGUEL FRANCISCO ANTONIO DELGADO RAMOS
TESORERO MUNICIPAL

C.c.p. Archivo

INFORMACIÓN CONTABLE
XV.- NOTAS A LOS ESTADOS FINANCIEROS

NOTAS A LOS ESTADOS FINANCIEROS

Comprenden al Estado de Situación Financiera al 31 de Diciembre de 2022, Estado de Actividades, Estado de variación en la Hacienda Pública y Estado de flujos de efectivos correspondientes a la Cuenta Publica

NOTAS DE DESGLOSE

I) NOTAS AL ESTADO DE SITUACIÓN FINANCIERA

Activo

Efectivo y Equivalentes

ESF 01.-

El saldo en efectivo y equivalentes al 31 de diciembre de 2022, al 31 de diciembre de 2021.

Se informa que los fondos con afectación específica del Municipio al 31 de diciembre de 2022 ascienden a \$ 29,038,452.07 los cuales corresponden a Infraestructura Social, Fortalecimiento Municipal, Fortalecimiento Financiero.

Se informa que los fondos con afectación específica del Municipio al 31 de Diciembre de 2021 ascienden a \$ -6,006,826.60 los cuales corresponden a Infraestructura Social, Fortalecimiento Municipal, Fortalecimiento Financiero.

Derechos a recibir Efectivo y Equivalentes y Bienes o Servicios a Recibir

ESF 02.-

DESCRIPCIÓN	ANTIGÜEDAD	AL 31/12/2022	AL 31/12/2021	FACTIBILIDAD DE COBRO
1122 CUENTAS POR COBRAR A CORTO PLAZO	Más 365	77,651.15	77,651.15	100%
1123 DEUDORES DIVERSOS POR COBRAR A CORTO PLAZO	Menor o igual 365	10,251,386.61	9,990,801.45	100%
1124 INGRESOS POR RECUPERAR A CORTO PLAZO		0.00	-45,206.66	100%
1126 PRÉSTAMOS OTORGADOS A CORTO PLAZO	Más 365	1,821,812.84	1,708,326.72	100%
1129 OTROS DERECHOS A RECIBIR EFECTIVO O	Más 365	383.96	383.96	

EQUIVALENTES A CORTO PLAZO				100%
Derechos a Recibir efectivo o Equivalente		12,151,234.56	11,729,956.72	

ESF 03.- Equivalentes y Bienes o Servicios a recibir

DESCRIPCIÓN	ANTIGÜEDAD	AL 31/12/2022	AL 31/12/2021	FACTIBILIDAD DE COBRO
Anticipo a Proveedores por adquisición de Bienes y Prestación de Servicios a Corto Plazo		30,761,068.76	29,661,403.91	100%
Anticipo a Contratistas por Obra Pública a Corto Plazo	Más 365	435,684.69	448,684.69	100%
		31,196,753.45	30,110,088.60	

Bienes Disponibles para su Transformación o Consumo (inventarios)

ESF 04.- No aplica para este municipio porque no realiza ningún proceso de transformación y/o elaboración de bienes, por lo tanto no realiza ningún sistema de costeo ni método de valuación aplicado al rubro de inventarios

ESF 05.-

DESCRIPCIÓN	AL 31 DE DICIEMBRE DE 2022	AL 31 DE DICIEMBRE DE 2021	METODO DE VALUACIÓN	CONVENIENCIA DE APLICACIÓN
Almacén	0.00	0.00	NINGUNO	NO APLICA
	0.00	0.00		

El importe señalado en esta cuenta corresponde a un error contable que se encuentra en proceso de depuración.

Inversiones Financieras

ESF 06.- A la fecha el municipio no cuenta con ningún fideicomiso ni inversiones de esta índole.

ESF 07.- No aplica para este municipio ya que no se cuenta con inversiones, participaciones y aportaciones de capital.

Bienes Muebles, Inmuebles e Intangibles

ESF 08.-

Bienes muebles e inmuebles

ACTIVO	AL 31 DE DICIEMBRE 2022	AL 31 DE DICIEMBRE DE 2021	ESTADO
Bienes Inmuebles, Infraestructura y Construcciones en Proceso	\$402,407,090.44	328,170,916.79	
Terrenos	67,786.06	67,786.06	BUENO
Edificios no habitacionales	25,451,574.40	25,451,574.40	BUENO
Construcciones en proceso en bienes de dominio público	310,637,932.93	272,653,816.58	BUENO
Construcción en proceso en bienes propios	65,958,633.68	63,058,445.56	BUENO
Otros bienes inmuebles	591,163.37	591,163.37	REGULAR
Bienes muebles	46,567,305.90	45,063,345.82	
Mobiliario y equipo de administración	7,927,466.54	6,788,250.08	REGULAR
Mobiliario y equipo educacional y recreativo	755,782.49	625,058.38	REGULAR
Equipo e instrumental médico y de laboratorio	138,234.35	138,234.35	BUENO
Equipo de transporte	29,570,979.63	29,570,979.63	REGULAR
Equipo de defensa y seguridad	57,123.00	57,123.00	REGULAR
Maquinaria, otros equipos y herramientas	7,388,363.29	7,154,343.78	REGULAR
Colecciones, obras de arte y objetos valiosos	531,596.60	531,596.60	BUENO
Activos Biológicos	197,760.00	197,760.00	BUENO

Respecto a esta nota se comenta que se está trabajando para establecer el método de depreciación, la tasa a aplicar así como los criterios de aplicación.

ESF 09.- Activos intangibles y diferidos

ACTIVO	AL 31 DE DICIEMBRE 2022	AL 31 DE DICIEMBRE 2021
Software	205,558.84	176,309.44

Los bienes intangibles están representados por licencias de software, y actualmente se encuentra en proceso la amortización del ejercicio, acumulada, la tasa correspondiente y algún método aplicable al proceso.

Estimaciones y Deterioros

ESF 10.- Se informa que no se cuenta con estimaciones de cuentas incobrables, inventarios, deterioro de activos biológicos y cualquier otra.

Otros Activos

ESF 11.- El municipio no cuenta con otros activos circulantes al cierre del periodo, por lo tanto no se puede definir las características cualitativas, y significativas que les impacten financieramente.

Pasivo²**ESF 12.- Cuentas y Documentos por pagar**

DESCRIPCIÓN	VENCIMIENTO	AL 31/12/2022	AL 31/12/2021
SERVICIOS PERSONALES POR PAGAR A CORTO PLAZO	Menor o igual 365	232,700.96	222,700.96
PROVEEDORES POR PAGAR A CORTO PLAZO	Menor o igual 365	10,928,083.12	5,818,968.86
TRANSFERENCIAS OTORGADAS POR PAGAR A CORTO PLAZO	Menor o igual 365	2,033,209.15	1,376,390.51
RETENCIONES Y CONTRIBUCIONES POR PAGAR A CORTO PLAZO	Menor o igual 365	37,288,698.59	30,466,105.89
OTRAS CUENTAS POR PAGAR A CORTO PLAZO	Menor o igual 365	21,202,182.70	9,616,957.18
Devoluciones de la Ley de Ingresos por Pagar a Corto Plazo	Menor o igual 365	0.00	-32.12
Contratistas por Obras Públicas por Pagar a Corto Plazo	Menor o igual 365	2,093,291.60	901,474.55
Intereses, Comisiones y Otros Gastos de la Deuda Pública por Pagar a Corto Plazo	Menor o igual 365	809,356.24	809,356.24
Deuda Pública a largo plazo	Mayor a 365	0.00	3,959,512.88

² Con respecto a la información de la deuda pública, ésta se incluye en el informe de deuda pública en la nota 11 "Información sobre la Deuda y el Reporte Análisis de la Deuda" de las notas de Gestión Administrativa.

Porción a Corto Plazo de la Deuda Pública a Largo Plazo	Menor o igual 365	1,219,198.18	0.00
Otros Pasivos a Corto Plazo	Mayor a 365	7,172,925.07	8,300,425.32
		82,979,645.61	61,471,860.27

ESF 13.- FONDOS DE BIENES DE TERCEROS EN ADMINISTRACIÓN Y/O GARANTÍA.

Esta nota no le aplica al municipio, toda vez que no cuenta con recursos localizados en fondos de bienes de terceros en administración y/o en garantía a corto y largo plazo.

ESF 14.- Pasivo diferido

Esta nota no le aplica al municipio, ya que no cuenta con pasivos diferidos y otros al cierre del periodo, por lo tanto no existen características significativas que actualmente impacten o pudieran impactar financieramente.

ESF 15.- Porción a Corto Plazo de la Deuda Pública.

La Deuda Pública se liquidó en Octubre del ejercicio 2022 y debido a un error contable se refleja un saldo a Diciembre de 1,219,198.18 el cual se reclasificara y se reflejara en cero en la cuenta pública 2022.

II) NOTAS AL ESTADO DE ACTIVIDADES

Ingresos de Gestión

EA 1 Trimestral.- Ingresos

DESCRIPCIÓN	DEL 1 DE OCTUBRE AL 31 DE DICIEMBRE 2022	DEL 01 DE OCTUBRE AL 31 DE DICIEMBRE 2021
INGRESOS	40,539,315.84	32,649,054.27
INGRESOS DE LA GESTIÓN	8,945,001.15	8,820,602.13
IMPUESTOS	3,626,060.08	4,431,969.01
IMPUESTOS SOBRE EL PATRIMONIO	3,241,562.28	4,158,179.90
ACCESORIOS DE IMPUESTOS	117,703.55	166,102.11
OTROS IMPUESTOS	266,794.25	107,687.00
DERECHOS	2,518,836.79	3,727,041.77

DERECHOS POR PRESTACIÓN DE SERVICIOS	1,979,924.33	3,655,006.27
ACCESORIOS DE DERECHOS	62,842.26	36,017.75
OTROS DERECHOS	476,070.30	36,017.75
PRODUCTOS DE TIPO CORRIENTE	600,938.10	156,953.35
PRODUCTOS DERIVADOS DEL USO Y APROVECHAMIENTO DE BIENES NO SUJETOS A RÉGIMEN DE DOMINIO PÚBLICO	600,938.10	156,953.35
APROVECHAMIENTOS DE TIPO CORRIENTE	2,199,166.18	504,638.00
OTROS APROVECHAMIENTOS	2,199,166.18	504,638.00
PARTICIPACIONES, APORTACIONES, TRANSFERENCIAS, ASIGNACIONES, SUBSIDIOS Y OTRAS AYUDAS	31,594,314.69	23,828,452.14
PARTICIPACIONES Y APORTACIONES	31,594,314.69	23,828,452.14
PARTICIPACIONES	31,594,314.69	23,828,452.14

EA 1 Acumulativa.- Ingresos

DESCRIPCIÓN	MONTO DEL 01 DE ENERO AL 31 DE DICIEMBRE 2022	MONTO DEL 01 DE ENERO AL 31 DE DICIEMBRE 2021
INGRESOS	200430045.35	162,927,601.21
INGRESOS DE LA GESTION	54,855,025.29	43,871,709.10
IMPUESTOS	30,918,688.89	24,146,381.05
IMPUESTOS SOBRE EL PATRIMONIO	28,766,295.89	22,841,539.29
ACCESORIOS DE IMPUESTOS	586,175.45	701,368.26
OTROS IMPUESTOS	1,566,217.55	603,473.50
DERECHOS	13,229,294.61	11,967,113.07
DERECHOS POR PRESTACIÓN DE SERVICIOS	8,994,817.15	8,945,296.71
ACCESORIOS DE DERECHOS	153,704.76	49,374.11
OTROS DERECHOS	4,080,772.70	2,972,442.25
PRODUCTOS DE TIPO CORRIENTE	3,083,514.92	753,332.76

PRODUCTOS DERIVADOS DEL USO Y APROVECHAMIENTO DE BIENES NO SUJETOS A RÉGIMEN DE DOMINIO PÚBLICO	3,083,514.92	753,332.76
APROVECHAMIENTOS DE TIPO CORRIENTE	7,623,527.17	7,004,882.22
OTROS APROVECHAMIENTOS	7,623,527.17	7,004,882.22
PARTICIPACIONES, APORTACIONES, TRANSFERENCIAS, ASIGNACIONES, SUBSIDIOS Y OTRAS AYUDAS	145,575,019.76	119,055,892.11
PARTICIPACIONES Y APORTACIONES	145,575,019.76	119,055,892.11
PARTICIPACIONES	145,575,019.76	119,055,892.11

EA 2 Trimestral.- Respecto a la cuenta de otros ingresos, se comenta que el municipio no percibió ingresos por ese concepto en el periodo del 01 de Octubre al 31 de Diciembre 2022

EA 2 Acumulativa.- Respecto a la cuenta de otros ingresos, se comenta que el municipio no percibió ingresos por ese concepto en el periodo del 01 de Enero al 31 de Diciembre 2022.

Gastos y Otras Pérdidas:

EA 3 Trimestral.- Gastos y otras pérdidas

Del 01 de octubre al 31 de diciembre 2022				
CUENTA	DESCRIPCIÓN	EXPLICACION	MONTO	%
51	GASTOS DE FUNCIONAMIENTO		37,771,114.11	
511	SERVICIOS PERSONALES		20,025,148.71	
5111	REMUNERACIONES AL PERSONAL DE CARÁCTER PERMANENTE	Asignaciones destinadas a cubrir percepciones correspondientes al personal de carácter permanente.	17,635,794.00	461.96
5112	REMUNERACIONES AL PERSONAL DE CARÁCTER TRANSITORIO	Asignaciones destinadas a cubrir percepciones adicionales y especiales, así como las gratificaciones que se otorgan tanto al personal de carácter permanente como al transitorio	3,499,470.38	0.75%
5113	REMUNERACIONES ADICIONALES Y ESPECIALES	Asignaciones destinadas a cubrir percepciones adicionales y especiales, así como las gratificaciones que se otorgan a tanto al personal de carácter	4,796,483.16	12.89%

		permanente como al transitorio.		
5115	OTRAS PRESTACIONES SOCIALES Y ECONOMICAS	Asignaciones destinadas a cubrir percepciones adicionales y especiales, así como las gratificaciones que se otorgan a tanto al personal de carácter permanente como al transitorio.	1,090,341.93	5.07%
5116	PAGO DE ESTIMULOS A SERVIDORES PUBLICOS	Asignaciones destinadas a cubrir percepciones adicionales y especiales, así como las gratificaciones que se otorgan a tanto al personal de carácter permanente como al transitorio.	0.00	0.22%
512	MATERIALES Y SUMINISTROS		5,413,812.35	
5121	MATERIALES DE ADMINISTRACION, EMISION DE DOCUMENTOS Y ARTICULOS OFICIALES		267,176.24	0.14%
5122	ALIMENTOS Y UTENCILIOS		137,877.67	0.10%
5123	MATERIAS PRIMAS Y MATERIALES DE PRODUCCION Y COMERCIALIZACION		3,700.00	
5124	MATERIALES Y ARTICULOS DE CONSTRUCCION Y REPARACION		434,824.50	0.88%
5125	PRODUCTOS QUÍMICOS, FARMACÉUTICOS Y DE LABORATORIO	Asignaciones destinadas a la adquisición de sustancias, productos químicos y farmacéuticos de aplicación humana o animal; así como toda clase de materiales y suministros médicos y de laboratorio.	1,289,037.46	0.88%
5126	COMBUSTIBLES, LUBRICANTES Y ADITIVOS	Asignaciones destinadas a la adquisición de combustibles, lubricantes ya aditivos de todo tipo, necesarios para el funcionamiento de vehículos de transporte terrestres, aéreos marítimos; así como de maquinaria y equipos	2,646,196.85	4.84%
5127	VESTUARIO, BLANCOS, PRENDAS DE PROTECCION Y ARTICULOS DEPORTIVOS		162,380.05	1.08%
5128	MATERIALES Y SUMINISTROS PARA SEGURIDAD		0.00	
5129	HERRAMIENTAS, REFACCIONES Y ACCESORIOS MENORES		472,619.58	
513	SERVICIOS GENERALES		12,332,153.05	
5131	SERVICIOS BÁSICOS	Asignaciones destinadas a cubrir erogaciones por concepto de servicios básicos necesarios para	2,329,464.61	10.87%

		el funcionamiento de los entes públicos. Comprende servicios como: postal, telegráfico, telefónico, energía eléctrica, agua, etc.		
5132	SERVICIOS DE ARRENDAMIENTO		904,943.98	
5133	SERVICIOS PROFESIONALES, CIENTÍFICOS Y TÉCNICOS Y OTROS SERVICIOS	Asignaciones destinadas a cubrir erogaciones por contratación de personas físicas y morales para la prestación de servicios profesionales independientes	1,442,337.16	0.78%
5134	SERVICIOS FINANCIEROS, BANCARIOS Y COMERCIALES		50,542.04	1.31%
5135	SERVICIOS DE INSTALACION, REPRACION, MANTENIMIENTO Y CONSERVACION		82,816.00	
5136	SERVICIO DE COMUNICACIÓN SOCIAL Y PUBLICIDAD		642,959.30	
5137	SERVICIO DE TRASLADO Y VIATICOS		344,706.66	
5138	SERVICIOS OFICIALES		3,161,559.75	
5139	OTROS SERVICIOS GENERALES		3,173,823.55	1.97%
52	TRANSFERENCIAS, ASIGNACIONES, SUBSIDIOS Y OTRAS AYUDAS		12,578,596.61	
523	SUBSIDIOS Y SUBVENCIONES		26,550.63	5.77%
524	AYUDAS SOCIALES	Asignaciones que los entes públicos otorgan a personas, instituciones y	7,343,297.98	50.06%
525	PENSIONES Y JUBILACIONES	Asignaciones para el pago a pensionistas y jubilados o a sus familiares, que cubre el gobierno federal, estatal y municipal, o bien el instituto de seguridad correspondiente, conforme al régimen legal establecido	5,208,748.00	26.84%

EA 3 Trimestral Acumulativa.- Gastos y otras pérdidas

Del 1 de Enero al 31 de Diciembre de 2022				
CUENTA	DESCRIPCIÓN	EXPLICACION	MONTO	%
51	GASTOS DE FUNCIONAMIENTO		138,662,572.92	

511	SERVICIOS PERSONALES		89,651,049.48	
5111	REMUNERACIONES AL PERSONAL DE CARÁCTER PERMANENTE	Asignaciones destinadas a cubrir percepciones correspondientes al personal de carácter permanente.	77,625,970.00	61.96%
5112	REMUNERACIONES AL PERSONAL DE CARÁCTER TRANSITORIO	Asignaciones destinadas a cubrir percepciones adicionales y especiales, así como las gratificaciones que se otorgan tanto al personal de carácter permanente como al transitorio.	0.00	0.75%
5113	REMUNERACIONES ADICIONALES Y ESPECIALES	Asignaciones destinadas a cubrir percepciones adicionales y especiales, así como las gratificaciones que se otorgan a tanto al personal de carácter permanente como al transitorio.	7,725,473.71	12.89%
5115	OTRAS PRESTACIONES SOCIALES Y ECONOMICAS	Asignaciones destinadas a cubrir percepciones adicionales y especiales, así como las gratificaciones que se otorgan a tanto al personal de carácter permanente como al transitorio.	4,299,605.77	10%
5116	PAGO DE ESTIMULOS A SERVIDORES PUBLICOS	Asignaciones destinadas a cubrir percepciones adicionales y especiales, así como las gratificaciones que se otorgan a tanto al personal de carácter permanente como al transitorio.	0.00	5%
512	MATERIALES Y SUMINISTROS		16,892,019.63	8.26%
5121	MATERIALES DE ADMINISTRACION, REMISION DE DOCUMENTOS Y ARTICULOS OFICIALES		1,085,931.44	
5122	ALIMENTOS Y UTENCILIOS		540,221.28	
5123	MATERIAS PRIMAS Y MATERIAL DE PRODUCCION Y COMERCIALIZACION		135,964.36	
5124	MATERIALES Y ARTICULOS DE CONSTRUCCION Y DE REPARACION		3,321,963.82	0.88%

		Asignaciones destinadas a la adquisición de sustancias, productos químicos y farmacéuticos de aplicación humana o animal; así como toda clase de materiales y suministros médicos y de laboratorio.		
5125	PRODUCTOS QUÍMICOS, FARMACÉUTICOS Y DE LABORATORIO		2,565,890.14	0.88%
		Asignaciones destinadas a la adquisición de combustibles, lubricantes y aditivos de todo tipo, necesarios para el funcionamiento de vehículos de transporte terrestres, aéreos marítimos; así como de maquinaria y equipos		
5126	COMBUSTIBLES, LUBRICANTES Y ADITIVOS		6,817,616.00	4.84%
5127	VESTURIO, BLANCOS, PRENDAS DE PROTECCIÓN Y ARTICULOS DEPORTIVOS		1,036,799.10	1.08%
5128	MATERIALES Y SUMINISTROS PARA SEGURIDAD		0.00	
5129	HERRAMIENTAS, REFACCIONES Y ACCESORIOS MENORES		1,387,593.49	
513	SERVICIOS GENERALES		32,319,503.81	
		Asignaciones destinadas a cubrir erogaciones por concepto de servicios básicos necesarios para el funcionamiento de los entes públicos. Comprende servicios como: postal, telegráfico, telefónico, energía eléctrica, agua, etc.		
5131	SERVICIOS BÁSICOS		9,452,536.02	10.88%
5132	SERVICIOS DE ARRENDAMIENTO		1,893,698.53	
5133	SERVICIOS PROFESIONALES, CIENTÍFICOS Y TÉCNICOS Y OTROS SERVICIOS		1,893,698.53	0.75%
5134	SERVICIOS FINANCIEROS, BANCARIOS Y COMERCIALES		417,019.05	1.31%
5135	SERVICIOS DE INSTALACIÓN, REPARACIÓN, MANTENIMIENTO Y CONSERVACIÓN		424,777.49	
5136	SERVICIO DE COMUNICACIÓN SOCIAL Y PUBLICIDAD		3,182,146.48	
5137	SERVICIOS DE TRASLADO Y VIÁTICOS		732,988.66	
5138	SERVICIOS OFICIALES		5,897,333.17	

5139	OTROS SERVICIOS GENERALES		6,456,373.32	1.97%
52	TRANSFERENCIAS, ASIGNACIONES, SUBSIDIOS Y OTRAS AYUDAS		26,611,175.08	
523	SUBSIDIOS Y SUBVENCIONES	Asignaciones que se otorgan para el desarrollo de actividades prioritarias de interés general a través de los entes públicos a los diferentes sectores de la sociedad	2,083,712.85	57.71%
524	AYUDAS SOCIALES	Asignaciones que los entes públicos otorgan a personas, instituciones y diversos sectores de la población para propósitos sociales.	10,585,823.23	5.00%
525	PENSIONES Y JUBILACIONES	Asignaciones para el pago a pensionistas y jubilados o a sus familiares, que cubre el gobierno federal, estatal y municipal, o bien el instituto de seguridad correspondiente, conforme al régimen legal establecido.	13,941,639.00	2.68%

III) NOTAS AL ESTADO DE VARIACIÓN EN LA HACIENDA PÚBLICA

EVHP 1.- Patrimonio Contribuido

CUENTA	DESCRIPCIÓN	SALDO INICIAL	SALDO FINAL	VARIACIONES
31	PATRIMONIO CONTRIBUIDO	28,403,585.26	28,403,585.26	0.00
311	APORTACIONES	28,403,585.26	28,403,585.26	0.00

EVHP 2.- Patrimonio Generado

CUENTA	DESCRIPCIÓN	SALDO INICIAL	SALDO FINAL	VARIACIONES
32	HACIENDA PUBLICA /PATRIMONIO GENERADO	420,374,774.04	410,482,871.39	-9,891,902.65
321	Resultado del Ejercicio (Ahorro/ Desahorro)	44,660,523.43	34,847,385.30	-9,813,138.13
322	RESULTADOS DE EJERCICIOS ANTERIORES	363,936,798.93	363,888,909.73	-47,889
325	RECTIFICACIONES DE RESULTADOS DE EJERCICIOS ANTERIORES	11,777,451.68	11,746,576.16	-30,875.52
3252	CAMBIOS POR ERRORES CONTABLES	11,777,451.68	11,746,576.16	-30,875.52

IV) NOTAS AL ESTADO DE FLUJOS DE EFECTIVO

Efectivo y equivalentes

EFE 1.- El análisis de los saldos inicial y final que figuran en la última parte del Estado de Flujo de Efectivo en la cuenta de efectivo y equivalentes es como sigue:

	Al 31 de Diciembre 2022	Al 01 enero de 2022
Efectivo en Bancos –Tesorería	\$29,034,464.57	\$-6,010,814.10
Efectivo en Bancos- Dependencias	\$0.00	\$0.00
Inversiones temporales (hasta 3 meses)	\$0.00	\$0.00
Fondos Fijos de Caja	\$0.00	\$0.00
Depósitos de fondos de terceros y otros	\$3,987.50	\$3,987.50
Total de Efectivo y Equivalentes	\$29,038,452.07	\$-6,006,826.60

EFE 2.- Bienes Muebles e Inmuebles

Las adquisiciones de bienes muebles e inmuebles fueron pagadas en una exhibición y se muestran a continuación por el periodo del 1 octubre al 31 de diciembre de 2022

CUENTA	DESCRIPCION	SALDO INICIAL	SALDO FINAL	FLUJO
123	BIENES INMUEBLES, INFRAESTRUCTURA Y CONSTRUCCIONES EN PROCESO	380,143,070.86	402,707,090.44	22,564,019.58

1231	TERRENOS	67,786.08	67,786.06	0.00
1233	Edificios no Habitacionales	25,451,574.40	25,451,574.40	0.00
1235	CONSTRUCCIONES EN PROCESO EN BIENES DE DOMINIO PÚBLICO	288,073,913.35	310,637,932.93	22,564,019.58
1236	CONSTRUCCIONES EN PROCESO EN BIENES PROPIOS	65,958,633.68	65,958,633.68	0.00
1239	OTROS BIENES INMUEBLES	591,163.37	591,163.37	0.00
124	BIENES MUEBLES	45,751,132.15	46,567,305.90	816,173.75
1241	MOBILIARIO Y EQUIPO DE ADMINISTRACIÓN	7,111,292.79	7,927,466.54	816,173.75
1242	MOBILIARIO Y EQUIPO EDUCACIONAL Y RECREATIVO	755,782.49	755,782.49	0.00
1243	EQUIPO E INSTRUMENTAL MÉDICO Y DE LABORATORIO	138,234.35	138,234.35	0.00
1244	Vehículos y Equipo de Transporte	29,570,979.63	29,570,979.63	0.00
1245	EQUIPO DE DEFENSA Y SEGURIDAD	57,123.00	57,123.00	0.00
1246	MAQUINARIA, OTROS EQUIPOS Y HERRAMIENTAS	7,388,363.29	7,388,363.29	0.00
1247	COLECCIONES, OBRAS DE ARTE Y OBJETOS VALIOSOS	531,596.60	531,596.60	0.00
1248	ACTIVOS BIOLÓGICOS	197,760.00	197,760.00	0.00

EFE 3.- Conciliación de los Flujos de Efectivo.

	2022	2021
Ahorro/Desahorro antes de rubros Extraordinarios	\$ 34,847,385.30	\$29,032,710.03
<i>Movimientos de partidas (o rubros) que no afectan al efectivo.</i>		
Depreciación	\$ _____	\$ _____
Amortización	\$ _____	\$ _____
Incrementos en las provisiones	\$ _____	\$ _____
Incremento en inversiones producido por revaluación	(\$ _____)	(\$ _____)
Ganancia/pérdida en venta de propiedad, planta y equipo	(\$ _____)	(\$ _____)
Incremento en cuentas por cobrar	(\$ _____)	(\$ _____)
Partidas extraordinarias	(\$ _____)	(\$ _____)

V) CONCILIACIÓN ENTRE LOS INGRESOS PRESUPUESTARIOS Y CONTABLES, ASÍ COMO ENTRE LOS EGRESOS PRESUPUESTARIOS Y LOS GASTOS CONTABLES

EA 4 Trimestral.- Conciliación de Ingresos y Egresos

MUNICIPIO DE PARRAS COAHUILA Conciliación entre los Ingresos Presupuestarios y Contables Correspondiente del 1 de Octubre al 31 de Diciembre 2022 (Cifras en pesos)		
1. Ingresos Presupuestarios		\$40,539,315.84

2. Más ingresos contables no presupuestarios		\$0
Incremento por variación de inventarios	\$0	
Disminución del exceso de estimaciones por pérdida o deterioro u obsolescencia	\$0	
Disminución del exceso de provisiones	\$0	
Otros ingresos y beneficios varios	\$0	
Otros ingresos contables no presupuestarios	\$0	

3. Menos ingresos presupuestarios no contables		\$0
Productos de capital	\$0	
Aprovechamientos capital	\$0	
Ingresos derivados de financiamientos	\$0	
Otros Ingresos presupuestarios no contables	\$0_	

4. Ingresos Contables (4 = 1 + 2 - 3)		\$40,539,315.84
--	--	------------------------

MUNICIPIO DE PARRAS COAHUILA

Conciliación entre los Egresos Presupuestarios y los Gastos Contables

Correspondiente del 01 de Octubre al 31 de Diciembre 2022

1. Total de egresos (presupuestarios)		\$ 51,479,487.13
--	--	-------------------------

2. Menos egresos presupuestarios no contables		\$1,127,033.16
Mobiliario y equipo de administración	\$816,173.75	
Mobiliario y equipo educacional y recreativo	\$0	
Equipo e instrumental médico y de laboratorio	\$0	
Vehículos y equipo de transporte	\$0	
Equipo de defensa y seguridad	\$0	
Maquinaria, otros equipos y herramientas	\$0	
Activos biológicos	\$0	
Bienes inmuebles	\$0	
Activos intangibles	\$6,380	
Obra pública en bienes propios	\$0	
Obra pública en Bienes de dominio público	\$0	
Acciones y participaciones de capital	\$0	
Compra de títulos y valores	\$0	
Inversiones en fideicomisos, mandatos y otros análogos	\$0	
Provisiones para contingencias y otras erogaciones especiales	\$0	
Amortización de la deuda pública	\$304,479.41	
Adeudos de ejercicios fiscales anteriores (ADEFAS)	\$0	
Otros Egresos Presupuestales No Contables	\$0	

3. Más gastos contables no presupuestales		\$0
Estimaciones, depreciaciones, deterioros, obsolescencia y amortizaciones	\$0	
Provisiones	\$0	
Disminución de inventarios	\$0	
Aumento por insuficiencia de estimaciones por pérdida o deterioro u obsolescencia	\$0	

Aumento por insuficiencia de provisiones	\$0
Otros Gastos	\$0
Otros Gastos Contables No Presupuestales	\$0

4. Total de Gasto Contable (4 = 1 - 2 + 3)

\$50,352,453.97

EA 4 Acumulativa.- Conciliación de Ingresos y Egresos

MUNICIPIO DE PARRAS COAHUILA
 Conciliación entre los Ingresos Presupuestarios y Contables
 Correspondiente del 1 de Enero al 31 de Diciembre 2022
 (Cifras en pesos)

1. Ingresos Presupuestarios		\$200,430,045.35
-----------------------------	--	------------------

2. Más ingresos contables no presupuestarios		\$0
Incremento por variación de inventarios	\$0	
Disminución del exceso de estimaciones por pérdida o deterioro u obsolescencia	\$0	
Disminución del exceso de provisiones	\$0	
Otros ingresos y beneficios varios	\$0	
Otros ingresos contables no presupuestarios	\$0	

3. Menos ingresos presupuestarios no contables		\$0
Productos de capital	\$0	
Aprovechamientos capital	\$0	
Ingresos derivados de financiamientos	\$0	
Otros ingresos presupuestarios no contables	\$0_	

4. Ingresos Contables (4 = 1 + 2 - 3)

\$200,430,045.35

MUNICIPIO DE PARRAS COAHUILA

Conciliación entre los Egresos Presupuestarios y los Gastos Contables

Correspondiente del 01 de Enero al 31 de Diciembre 2022

1. Total de egresos (presupuestarios)		\$ 208,304,653.44
--	--	--------------------------

2. Menos egresos presupuestarios no contables		\$42,721,993.39
Mobiliario y equipo de administración	\$1,139,216.46	
Mobiliario y equipo educacional y recreativo	\$130,724.14	
Equipo e instrumental médico y de laboratorio	\$0	
Vehículos y equipo de transporte	\$0	
Equipo de defensa y seguridad	\$0	
Maquinaria, otros equipos y herramientas	\$234,019.51	
Activos biológicos	\$0	
Bienes inmuebles	\$0	
Activos intangibles	\$29,249.40	
Obra pública en bienes propios	\$2,900,188.12	
Obra pública en Bienes de dominio público	\$37,984,116.35	
Acciones y participaciones de capital	\$0	
Compra de títulos y valores	\$0	
Inversiones en fideicomisos, mandatos y otros análogos	\$0	
Provisiones para contingencias y otras erogaciones especiales	\$0	
Amortización de la deuda pública	\$304,479.41	
Adeudos de ejercicios fiscales anteriores (ADEFAS)	\$0	
Otros Egresos Presupuestales No Contables	\$0	

3. Más gastos contables no presupuestales		\$0
Estimaciones, depreciaciones, deterioros, obsolescencia y amortizaciones	\$0	
Provisiones	\$0	
Disminución de inventarios	\$0	
Aumento por insuficiencia de estimaciones por pérdida o deterioro u obsolescencia	\$0	
Aumento por insuficiencia de provisiones	\$0	
Otros Gastos	\$0	
Otros Gastos Contables No Presupuestales	\$0	

4. Total de Gasto Contable (4 = 1 - 2 + 3)

\$75,389,496.04

Nota de Gestión Administrativa 17

*Bajo protesta de decir verdad declaramos que los Estados Financieros y sus notas, son razonablemente correctos y son responsabilidad del emisor

b) NOTAS DE MEMORIA (CUENTAS DE ORDEN)

Las cuentas que se manejan para efectos de estas notas son las siguientes:

Cuentas de Orden Contables y Presupuestarias:

Contables:

7.1 Valores

7.2 Emisión de obligaciones

7.3 Aavales y garantías

7.4 Juicios

7.5 Contratos para Inversión Mediante Proyectos para Prestación de Servicios (PPS) y Similares

7.6 Bienes concesionados o en comodato

MUNICIPIO DE PARRAS COAHUILA Del 01 de Enero al 31 de Diciembre de 2022 CUENTAS DE ORDEN CONTABLES				
CUENTA	SALDO INICIAL	CARGOS	ABONOS	SALDO FINAL
7 CUENTAS DE ORDEN CONTABLES	0	0	0	0
7.1 VALORES	0	0	0	0
7.1.1 Valores en Custodia	0	0	0	0
7.1.2 Custodia de Valores	0	0	0	0
7.1.3 Instrumentos de Crédito Prestados a Formadores de Mercado	0	0	0	0
7.1.4 Préstamo de Instrumentos de Crédito a Formadores de Mercado y su Garantía	0	0	0	0
7.1.5 Instrumentos de Crédito Recibidos en Garantía de los Formadores de Mercado	0	0	0	0
7.1.6 Garantía de Créditos Recibidos de los Formadores de Mercado	0	0	0	0
7.2 EMISION DE OBLIGACIONES	0	0	0	0
7.2.1 Autorización para la Emisión de Bonos, Títulos y Valores de la Deuda Pública Interna	0	0	0	0
7.2.2 Autorización para la Emisión de Bonos, Títulos y Valores de la Deuda Pública Externa	0	0	0	0
7.2.3 Emisiones Autorizadas de la Deuda Pública Interna y Externa	0	0	0	0
7.2.4 Suscripción de Contratos de Préstamos y Otras Obligaciones de la Deuda Pública Interna	0	0	0	0
7.2.5 Suscripción de Contratos de Préstamos y Otras Obligaciones de la Deuda Pública Externa	0	0	0	0
7.2.6 Contratos de Préstamos y Otras Obligaciones de la Deuda Pública Interna y Externa	0	0	0	0
7.3 AVALES Y GARANTIAS	0	0	0	0
7.3.1 Aavales Autorizados	0	0	0	0
7.3.2 Aavales Firmados	0	0	0	0
7.3.3 Fianzas y Garantías Recibidas por Deudas a Cobrar	0	0	0	0

7.3.4 Fianzas y Garantías Recibidas	0	0	0	0
7.3.5 Fianzas Otorgadas para Respaldo Obligaciones no Fiscales del Gobierno	0	0	0	0
7.3.6 Fianzas Otorgadas del Gobierno para Respaldo Obligaciones no Fiscales	0	0	0	0
7.4 JUICIOS	0	0	0	0
7.4.1 Demandas Judicial en Proceso de Resolución	0	0	0	0
7.4.2 Resolución de Demandas en Proceso Judicial	0	0	0	0
7.5 INVERSION MEDIANTE PROYECTOS PARA PRESTACION DE SERVICIOS (PPS) Y SIMILARES	0	0	0	0
7.5.1 Contratos para Inversión Mediante Proyectos para Prestación de Servicios (PPS) y Similares	0	0	0	0
7.5.2 Inversión Pública Contratada Mediante Proyectos para Prestación de Servicios (PPS) y Similares	0	0	0	0
7.6 BIENES EN CONCESIONADOS O EN COMODATO	0	0	0	0
7.6.1 Bienes Bajo Contrato en Concesión	0	0	0	0
7.6.2 Contrato de Concesión por Bienes	0	0	0	0
7.6.3 Bienes Bajo Contrato en Comodato	0	0	0	0
7.6.4 Contrato de Comodato por Bienes	0	0	0	0

Nota 1: Aquí deberá ir el año publico la información correspondiente al periodo que corresponde al informe de avance de gestión financiera. Nota 2: Las cuentas de orden contables adscritas en el recuadro, son las mínimas necesarias, se podrán agregar otras, de acuerdo con las necesidades de los entes públicos, incluidas las cuentas de orden de los bienes arqueológicos, artísticos e históricos.

Nota de Gestión Administrativa 17

"Bajo protesta de decir verdad declaramos que los Estados Financieros y sus notas, son razonablemente correctos y son responsabilidad del emisor"

Presupuestarias:

8.1 Cuentas de ingresos

8.2 Cuentas de egresos

MUNICIPIO DE PARRAS COAHUILA				
Del 01 de Enero al 31 de Diciembre 2022				
CUENTAS DE ORDEN PRESUPUESTALES				
CUENTA	SALDO INICIAL	CARGOS	ABONOS	SALDO FINAL
8 CUENTAS DE ORDEN PRESUPUESTARIAS	0.00	2,481,503,990.05	2,481,503,990.05	0.00
8.1 LEY DE INGRESOS	0.00	688,269,887.47	688,269,887.47	0.00
8.1.1 Ley de Ingresos Estimada	0.00	204,227,361.00	0.00	204,227,361.00
8.1.2 Ley de Ingresos por Ejecutar	0.00	243,919,921.06	243,919,921.06	0.00
8.1.3 Modificaciones a la Ley de Ingresos Estimada	0.00	39,692,560.06	43,489,875.71	-3,797,315.65
8.1.4 Ley de Ingresos Devengada	0.00	200,430,045.35	200,430,045.35	0.00
8.1.5 Ley de Ingresos Recaudada	0.00	0.00	200,430,045.35	200,430,045.35
8.2 PRESUPUESTO DE EGRESOS	0.00	1,793,234,102.58	1,793,234,102.58	0.00
8.2.1 Presupuesto de Egresos Aprobado	0.00	0.00	204,227,361.00	204,227,361.00
8.2.2 Presupuesto de Egresos por Ejercer	0.00	585,036,893.57	585,036,893.44	0.13
8.2.3 Modificaciones al Presupuesto de Egresos Aprobado	0.00	373,998,416.64	380,809,532.57	6,811,115.93
8.2.4 Presupuesto de Egresos Comprometido	0.00	211,038,476.80	211,038,476.80	0.00
8.2.5 Presupuesto de Egresos Devengado	0.00	211,038,476.80	211,038,476.80	0.00
8.2.6 Presupuesto de Egresos Ejercido	0.00	211,038,476.80	201,083,361.97	9,955,114.83
8.2.7 Presupuesto de Egresos Pagado	0.00	201,083,361.97	0.00	201,083,361.97

Nota: Aquí deberá poner el ente público la información correspondiente al periodo que corresponde al informe de gestión financiera

Nota de Gestión Administrativa 17

De conformidad con la nota de gestión administrativa número 17 la información Contable deberá estar firmada en cada página de la misma e incluir al final la siguiente leyenda: "Bajo protesta de decir verdad declaramos que los Estados Financieros y sus notas, son razonablemente correctos y son responsabilidad del emisor"

c) NOTAS DE GESTIÓN ADMINISTRATIVA

1. Introducción

Los Estados Financieros de los entes públicos, proveen de información financiera a los principales usuarios de la misma, al Congreso y a los ciudadanos.

El objetivo del presente documento es la revelación del contexto y de los aspectos económicos-financieros más relevantes que influyeron en las decisiones del período, y que deberán ser considerados en la elaboración de los estados financieros para la mayor comprensión de los mismos y sus particularidades.

De esta manera, se informa y explica la respuesta del municipio de Parras de la Fuente Coahuila a las condiciones relacionadas con la información financiera de cada período de gestión; además, de exponer aquellas políticas que podrían afectar la toma de decisiones en períodos posteriores.

2. Panorama Económico y Financiero

El municipio de Parras de la Fuente Coahuila para efectos de operación y actividad económica financiera tiene su principal fuente de financiamiento en el rubro de aportaciones y participaciones por parte de la federación atreves Estado, así como de los impuesto, derechos y aprovechamientos de tipo corriente provenientes de los ingresos y otros beneficios cobrados a la ciudadanía.

3. Autorización, Historia, organización y objetivo social

LA Villa de Santa María de las Parras fue fundada el 18 de febrero de 1598, en 1789 deja de pertenecer a la provincia de Nueva Vizcaya para formar parte de Coahuila y fu elevada a la categoría de Ciudad, el 11 de febrero de 1868.

El ente público es establecido por una legislación específica, la cual determina los objetivos de la misma, su ámbito de acción y sus limitaciones, así mismo, el ente público es aquel que tiene las atribuciones para asumir derechos, y contraer obligaciones derivadas de las facultades que le confieren los marcos jurídicos y técnicos que le apliquen; es decir, que maneje, utilice, recaude, ejecute o administre recursos públicos.

4. Organización y Objeto Social

Se informará sobre:

- a) Objeto social. Bienestar de los ciudadanos
- b) Principal actividad. Prestación de servicios públicos
- c) Ejercicio fiscal. El periodo constitucional del Municipio de Parras, es de tres años a partir del 1 de enero de 2019 y hasta el 31 de diciembre de 2021.
- d) Régimen jurídico. Administración Municipal con personalidad jurídica propia
- e) Consideraciones fiscales del ente: ISR, ISN, otras retenciones
- f) Estructura organizacional básica. El Municipio está conformado por un Presidente Municipal, 2 Síndicos y 11 Regidores, esto de conformidad con el artículo 24 del Código Electoral del Estado de Coahuila de Zaragoza.
- g) Fideicomisos, mandatos y análogos de los cuales es fideicomitente o fideicomisario. No aplica para el Municipio

5. Bases de Preparación de los Estados Financieros

Los Estados Financieros fueron preparados en base a la Ley de Contabilidad Gubernamental y la Normatividad emitida por la CONAC.

6. Políticas de Contabilidad Significativas

A) Es necesario que cada ente público cuente con un sistema de registro contable que permita al usuario identificar de forma individual el registro de las operaciones en las cuentas presupuestarias; de balance y de actividades correspondientes; así como generar registros a diferentes niveles de agrupación, para lo cual el Municipio cuenta con el sistema denominado Sistema Integral de Información Financiera (SIIF) el cual se encuentra operando desde el 01 de enero de 2003.

B) De conformidad con el Código Municipal para el estado de Coahuila y las Normas de Información Financiera Gubernamental, la Administración Municipal utiliza el método de registro devengado (acumulativo), esto es, el ingreso devengado, es el momento contable que se realiza cuando existe jurídicamente el derecho de cobro (reformado el 8 de agosto de 2013, para quedar como devengado-recaudado), el gasto devengado, es el momento contable que refleja el reconocimiento de una obligación de pago a favor de terceros para la recepción por la recepción de conformidad de bienes, servicios y obra pública contratada; así como de las obligaciones que derivan de tratados, leyes, decretos, resoluciones y sentencias definitivas.

C) El registro de operaciones de efectúa al valor que tienen en el momento de realizarse, por lo que las cifras de los estados financieros no reflejan los cambios en el poder adquisitivo de la moneda de conformidad con lo establecido en la Norma de Información D-3 y la NIFG correspondiente.

D) La Administración Municipal tampoco reconoce la depreciación dentro de sus políticas contables, cuando el objetivo de esta es distribuir de manera sistemática y razonable el costo de los activos fijos tangibles, menos el valor de desecho, si lo tienen, entre la vida útil estimada del bien.

E) La consistencia en el registro de operaciones entre entes públicos es significativa, de manera que la información financiera pueda ser comparada, así como el tratamiento contable de los registros que deben permanecer a través del tiempo, en tanto no cambie la sustancia económica de las operaciones de la originan, así entonces, el Ayuntamiento con estricto apego a las normas de información financiera gubernamental registra el total de sus operaciones.

7. Posición en Moneda Extranjera y Protección por Riesgo Cambiario

Se informará sobre:

Este municipio no tiene Activos o Pasivos en moneda extranjera.

8. Reporte Analítico del Activo

Respecto a este punto se comenta que se está trabajando para establecer el método de depreciación, la tasa a aplicar así como los criterios de aplicación.

Adicionalmente, se deben incluir las explicaciones de las principales variaciones en el activo, en cuadros comparativos como sigue:

El Municipio no tuvo variaciones significativas en el activo al 31 de Diciembre de 2022

9. Fideicomisos, Mandatos y Análogos

El Municipio al 30 de Junio de 2022, no tiene Fideicomisos, Mandatos y Análogos.

10. Reporte de la Recaudación

DESCRIPCIÓN	MONTO DEL 1 DE ENERO AL 31 DE DICIEMBRE 2022
INGRESOS	200430045.35
INGRESOS DE LA GESTION	54,855,025.29
IMPUESTOS	30,918,688.89
IMPUESTOS SOBRE EL PATRIMONIO	28,766,295.89
ACCESORIOS DE IMPUESTOS	586,175.45
OTROS IMPUESTOS	1,566,217.55
DERECHOS	13,229,294.61
DERECHOS POR PRESTACIÓN DE SERVICIOS	8,994,817.15
ACCESORIOS DE DERECHOS	153,704.76
OTROS DERECHOS	4,080,772.70
PRODUCTOS DE TIPO CORRIENTE	3,083,514.92
PRODUCTOS DERIVADOS DEL USO Y APROVECHAMIENTO DE BIENES NO SUJETOS A RÉGIMEN DE DOMINIO PÚBLICO	3,083,514.92
APROVECHAMIENTOS DE TIPO CORRIENTE	7,623,527.17
OTROS APROVECHAMIENTOS	7,623,527.17
PARTICIPACIONES, APORTACIONES, TRANSFERENCIAS, ASIGNACIONES, SUBSIDIOS Y OTRAS AYUDAS	145,575,019.76
PARTICIPACIONES Y APORTACIONES	145,575,019.76
PARTICIPACIONES	145,575,019.76

11. Información sobre la Deuda y el Reporte Analítico de la Deuda

El Saldo de la deuda pública contraída con el Banco Nacional de Obras y Servicios Públicos, S.N. C. al 31 de diciembre de 2022 es de \$ 1,219,198.18

Fue contratada el 20 de agosto de 2012 por un monto de \$29, 593,000.00 a un plazo de 10 años.

12. Calificaciones otorgadas

El Municipio de parras no ha sido sujeto a una calificación crediticia.

13. Proceso de Mejora

Se informará de:

- a) Principales Políticas de control interno. Se han implementado mecanismos de control interno que permiten al municipio establecer una mejora en los procesos, actualmente se trabaja en la implementación de políticas de depuración contable en atención a la metodología para la depuración de errores contables de los entes públicos del estado de Coahuila de Zaragoza emitida por el Consejo de Armonización Contable del Estado de Coahuila.

- b) Medidas de desempeño financiero, metas y alcance. El municipio de Parras de la Fuente Coahuila actualmente desarrolla políticas que permiten cumplir con las obligaciones o deudas contraídas en esta administración y anteriores, adicionalmente el municipio se encuentra en el proceso de integración para la entrega-recepción y el cierre de la administración en función del Plan Municipal de Desarrollo.

14. Información por Segmentos

No se presenta la información por segmentos.

15. Eventos Posteriores al Cierre

El Municipio no tiene eventos significativos que pudieran afectar los estados financieros posteriores a la fecha de cierre.

16. Partes Relacionadas

El municipio no cuenta con partes relacionadas que pudieran ejercer influencia significativa sobre la toma de decisiones financieras y operativas.

Nota de Gestión Administrativa 17

"Bajo protesta de decir verdad declaramos que los Estados Financieros y sus notas, son razonablemente correctos y son responsabilidad del emisor"

INFORMACIÓN CONTABLE
XVI.- BALANZA DE COMPROBACIÓN
TRIMESTRAL

PRESIDENCIA MUNICIPAL DE PARRAS DE LA FUENTE

Balanza de Comparación

Del 01 de octubre al 31 de diciembre de 2022

(Cifras en Pesos)

CÓDIGO	CUENTA CONTABLE	SALDO INICIAL	CARGOS	ABONOS	SALDO FINAL
1	ACTIVO	521,961,797.64	122,230,071.89	121,919,974.07	521,961,797.64
1.1	ACTIVO CIRCULANTE	95,468,415.79	98,536,110.26	121,619,265.97	72,385,440.00
1.1.1	EFFECTIVO Y EQUIVALENTES	63,572,172.85	64,667,940.11	80,231,709.89	29,038,452.07
1.1.1.1	EFFECTIVO	118,395.20	1,950.00	3,838.72	116,066.48
1.1.1.2	BANCOS/ TESORERÍA	52,440,790.15	66,696,480.11	80,227,862.17	28,918,378.09
1.1.1.3	BANCOS/ DEPENDENCIAS Y OTROS	0.00	0.00	0.00	0.00
1.1.1.4	INVERSIONES TEMPORALES (HASTA 3 MESES)	0.00	0.00	0.00	0.00
1.1.1.5	FONDOS CON AFECTACIÓN ESPECÍFICA	0.00	0.00	0.00	0.00
1.1.1.6	FONDOS DE FONDOS DE TERCEROS EN GARANTÍA Y/O ADMINISTRACIÓN	3,987.50	0.00	0.00	3,987.50
1.1.1.9	OTROS EFFECTIVOS Y EQUIVALENTES	0.00	0.00	0.00	0.00
1.1.2	DERECHOS A RECIBIR EFFECTIVO O EQUIVALENTES	12,226,787.18	41,081,182.47	41,156,715.09	12,151,234.66
1.1.2.1	INVERSIONES FINANCIERAS DE CORTO PLAZO	0.00	0.00	0.00	0.00
1.1.2.2	CUENTAS POR COBRAR A CORTO PLAZO	77,951.15	31,504,314.69	31,594,314.20	77,651.15
1.1.2.3	DEUDORES DIVERSOS POR COBRAR A CORTO PLAZO	10,212,429.23	525,061.63	486,104.25	10,251,386.61
1.1.2.4	INGRESOS POR RECUPERAR A CORTO PLAZO	0.00	6,945,001.15	6,945,001.15	0.00
1.1.2.5	DEUDORES POR ANTICIPOS DE LA TESORERÍA A CORTO PLAZO	0.00	0.00	0.00	0.00
1.1.2.6	PRÉSTAMOS OTORGADOS A CORTO PLAZO	1,036,302.84	16,605.00	131,295.00	1,021,612.84
1.1.2.9	OTROS DERECHOS A RECIBIR EFFECTIVO O EQUIVALENTES A CORTO PLAZO	393.90	0.00	0.00	393.96
1.1.3	DERECHOS A RECIBIR BIENES O SERVICIOS	30,609,475.76	716,947.69	229,669.99	31,106,753.46
1.1.3.1	ANTICIPO A PROVEEDORES POR ADQUISICIÓN DE BIENES Y PRESTACIÓN DE SERVICIOS A CORTO PLAZO	30,233,791.07	756,947.69	229,669.99	30,761,068.76
1.1.3.2	ANTICIPO A PROVEEDORES POR ADQUISICIÓN DE BIENES INMUEBLES Y MUEBLES A CORTO PLAZO	0.00	0.00	0.00	0.00
1.1.3.3	ANTICIPO A PROVEEDORES POR ADQUISICIÓN DE BIENES INTANGIBLES A CORTO PLAZO	0.00	0.00	0.00	0.00
1.1.3.4	ANTICIPO A CONTRATISTAS POR OBRAS PÚBLICAS A CORTO PLAZO	435,684.69	0.00	0.00	435,684.69
1.1.3.9	OTROS DERECHOS A RECIBIR BIENES O SERVICIOS A CORTO PLAZO	0.00	0.00	0.00	0.00
1.1.4	INVENTARIOS	6.00	6.00	6.00	6.00
1.1.4.1	INVENTARIO DE MERCANCIAS PARA VENTA	0.00	0.00	0.00	0.00
1.1.4.2	INVENTARIO DE MERCANCIAS TERMINADAS	0.00	0.00	0.00	0.00
1.1.4.3	INVENTARIO DE MERCANCIAS EN PROCESO DE ELABORACIÓN	0.00	0.00	0.00	0.00
1.1.4.4	INVENTARIO DE MATERIAS PRIMAS, MATERIALES Y SUMINISTROS PARA PRODUCCIÓN	0.00	0.00	0.00	0.00
1.1.4.5	BIENES EN TRÁNSITO	0.00	0.00	0.00	0.00
1.1.5	ALMACENES	6.00	6.00	6.00	6.00
1.1.5.1	ALMACÉN DE MATERIALES Y SUMINISTROS DE CONSUMO	0.00	0.00	0.00	0.00
1.1.5.1	ALMACÉN DE MATERIALES Y SUMINISTROS DE CONSUMO	6.00	6.00	6.00	6.00
1.1.6	ESTIMACIÓN POR PÉRDIDA O DETERIORO DE ACTIVOS CIRCULANTES	0.00	0.00	0.00	0.00
1.1.6.1	ESTIMACIONES PARA CUENTAS INCOBRABLES POR DERECHOS A RECIBIR EFFECTIVO O EQUIVALENTES	0.00	0.00	0.00	0.00
1.1.6.2	ESTIMACIÓN POR DETERIORO DE INVENTARIOS	0.00	0.00	0.00	0.00
1.1.9	OTROS ACTIVOS CIRCULANTES	0.00	0.00	0.00	0.00
1.1.9.1	VALORES EN GARANTÍA	0.00	0.00	0.00	0.00
1.1.9.2	BIENES EN GARANTÍA (EXCLUYE DEPÓSITOS DE FONDOS)	0.00	0.00	0.00	0.00
1.1.9.3	BIENES DERIVADOS DE EMBARGOS, DECISIONES, ASEGURAMIENTOS Y DACIÓN EN PAGO	0.00	0.00	0.00	0.00
1.1.9.4	ADQUISICIÓN CON FONDOS DE TERCEROS	0.00	0.00	0.00	0.00

1.2	ACTIVO NO CIRCULANTE	426,093,381.00	23,884,561.43	297,988.10	449,479,955.18
1.2.1	INVERSIONES FINANCIERAS A LARGO PLAZO	0.00	0.00	0.00	0.00
1.2.1.1	INVERSIONES A LARGO PLAZO	0.00	0.00	0.00	0.00
1.2.1.2	TÍTULOS Y VALORES A LARGO PLAZO	0.00	0.00	0.00	0.00
1.2.1.3	FIDEICOMISOS, MANDATOS Y CONTRATOS ANALÓGOS	0.00	0.00	0.00	0.00
1.2.1.4	PARTICIPACIONES Y APORTACIONES DE CAPITAL	0.00	0.00	0.00	0.00
1.2.2	DERECHOS A RECIBIR EFECTIVO O EQUIVALENTES A LARGO PLAZO	0.00	0.00	0.00	0.00
1.2.2.1	DOCUMENTOS POR COBRAR A LARGO PLAZO	0.00	0.00	0.00	0.00
1.2.2.2	DEUDORES DIVERSOS A LARGO PLAZO	0.00	0.00	0.00	0.00
1.2.2.3	INGRESOS POR RECUPERAR A LARGO PLAZO	0.00	0.00	0.00	0.00
1.2.2.4	PRÉSTAMOS OTORGADOS A LARGO PLAZO	0.00	0.00	0.00	0.00
1.2.2.8	OTROS DERECHOS A RECIBIR EFECTIVO O EQUIVALENTES A LARGO PLAZO	0.00	0.00	0.00	0.00
1.2.3	BIENES INMUEBLES, INFRAESTRUCTURA Y CONSTRUCCIONES EN PROCESO	380,143,070.68	22,862,907.68	297,988.10	402,797,090.44
1.2.3.1	TERRENOS	67,786.06	0.00	0.00	67,786.06
1.2.3.2	VIVIENDAS	0.00	0.00	0.00	0.00
1.2.3.3	EDIFICIOS NO HABITACIONALES	25,491,574.40	0.00	0.00	25,491,574.40
1.2.3.4	INFRAESTRUCTURA	0.00	0.00	0.00	0.00
1.2.3.5	CONSTRUCCIONES EN PROCESO EN BIENES DE DOMINIO PÚBLICO	286,073,913.35	22,862,907.68	297,988.10	310,037,932.93
1.2.3.6	CONSTRUCCIONES EN PROCESO EN BIENES PROPIOS	65,956,633.68	0.00	0.00	65,956,633.68
1.2.3.9	OTROS BIENES INMUEBLES	591,363.37	0.00	0.00	591,363.37
1.2.4	BIENES MUEBLES	45,751,132.15	816,173.76	0.00	46,567,305.90
1.2.4.1	MOBILIARIO Y EQUIPO DE ADMINISTRACIÓN	7,111,262.79	816,173.76	0.00	7,927,436.54
1.2.4.2	MOBILIARIO Y EQUIPO EDUCACIONAL Y RECREATIVO	355,782.48	0.00	0.00	355,782.48
1.2.4.3	EQUIPO E INSTRUMENTAL MÉDICO Y DE LABORATORIO	136,234.35	0.00	0.00	136,234.35
1.2.4.4	VEHÍCULOS Y EQUIPO DE TRANSPORTE	29,570,979.63	0.00	0.00	29,570,979.63
1.2.4.5	EQUIPO DE DEFENSA Y SEGURIDAD	37,123.00	0.00	0.00	37,123.00
1.2.4.6	MAQUINARIA, OTROS EQUIPOS Y HERRAMIENTAS	7,380,363.29	0.00	0.00	7,380,363.29
1.2.4.7	COLECCIONES, OBRAS DE ARTE Y OBJETOS VALIOSOS	531,556.60	0.00	0.00	531,556.60
1.2.4.8	ACTIVOS BIOLÓGICOS	197,760.00	0.00	0.00	197,760.00
1.2.5	ACTIVOS INTANGIBLES	199,178.84	6,380.00	0.00	205,558.84
1.2.5.1	SOFTWARE	199,178.84	6,380.00	0.00	205,558.84
1.2.5.2	PATENTES, MARCAS Y DERECHOS	0.00	0.00	0.00	0.00
1.2.5.3	CONCESIONES Y FRANQUICIAS	0.00	0.00	0.00	0.00
1.2.5.4	LICENCIAS	0.00	0.00	0.00	0.00
1.2.5.9	OTROS ACTIVOS INTANGIBLES	0.00	0.00	0.00	0.00
1.2.6	DEPRECIACIÓN, DETERIORO Y AMORTIZACIÓN ACUMULADA DE BIENES	0.00	6.00	0.00	6.00
1.2.6.1	DEPRECIACIÓN ACUMULADA DE BIENES INMUEBLES	0.00	0.00	0.00	0.00
1.2.6.2	DEPRECIACIÓN ACUMULADA DE INFRAESTRUCTURA	0.00	0.00	0.00	0.00
1.2.6.3	DEPRECIACIÓN ACUMULADA DE BIENES MUEBLES	0.00	0.00	0.00	0.00
1.2.6.4	DETERIORO ACUMULADO DE BIENES BIOLÓGICOS	0.00	0.00	0.00	0.00
1.2.6.5	AMORTIZACIÓN ACUMULADA DE ACTIVOS INTANGIBLES	0.00	0.00	0.00	0.00
1.2.7	ACTIVOS DIFERIDOS	0.00	0.00	0.00	0.00
1.2.7.1	ESTUDIOS, FORMULACIÓN Y EVALUACIÓN DE PROYECTOS	0.00	0.00	0.00	0.00
1.2.7.2	DERECHOS SOBRE BIENES EN RÉGIMEN DE ARRENDAMIENTO FINANCIERO	0.00	0.00	0.00	0.00

1.2.7.3	GASTOS PAGADOS POR ADELANTADO A LARGO PLAZO	0.00	0.00	0.00	0.00	0.00	0.00
1.2.7.4	ANTICIPOS A LARGO PLAZO	0.00	0.00	0.00	0.00	0.00	0.00
1.2.7.5	BENEFICIOS AL RETIRO DE EMPLEADOS PAGADOS POR ADELANTADO	0.00	0.00	0.00	0.00	0.00	0.00
1.2.7.6	OTROS ACTIVOS DIFERIDOS	0.00	0.00	0.00	0.00	0.00	0.00
1.2.8	ESTIMACIÓN POR PÉRDIDA O DETERIORO DE ACTIVOS NO CIRCULANTES	0.00	0.00	0.00	0.00	0.00	0.00
1.2.8.1	ESTIMACIONES POR PÉRDIDA DE CUENTAS INCORRIBLES DE DOCUMENTOS POR COBRAR A LARGO PLAZO	0.00	0.00	0.00	0.00	0.00	0.00
1.2.8.2	ESTIMACIONES POR PÉRDIDA DE CUENTAS INCORRIBLES DE DEUDORES DIVERSOS POR COBRAR A LARGO PLAZO	0.00	0.00	0.00	0.00	0.00	0.00
1.2.8.3	ESTIMACIONES POR PÉRDIDA DE CUENTAS INCORRIBLES DE INGRESOS POR COBRAR A LARGO PLAZO	0.00	0.00	0.00	0.00	0.00	0.00
1.2.8.4	ESTIMACIONES POR PÉRDIDA DE CUENTAS INCORRIBLES DE PRÉSTAMOS OTORGADOS A LARGO PLAZO	0.00	0.00	0.00	0.00	0.00	0.00
1.2.8.9	ESTIMACIONES POR PÉRDIDA DE OTRAS CUENTAS INCORRIBLES A LARGO PLAZO	0.00	0.00	0.00	0.00	0.00	0.00
1.2.9	OTROS ACTIVOS NO CIRCULANTES	0.00	0.00	0.00	0.00	0.00	0.00
1.2.9.1	BIENES EN CONCESIÓN	0.00	0.00	0.00	0.00	0.00	0.00
1.2.9.2	BIENES EN ARRENDAMIENTO FINANCIERO	0.00	0.00	0.00	0.00	0.00	0.00
1.2.9.3	BIENES EN COMODATO	0.00	0.00	0.00	0.00	0.00	0.00
2	PASIVO	72,783,438.34	70,489,769.61	86,666,269.28	82,975,536.61		
2.1	PASIVO CIRCULANTE	72,783,438.34	70,489,769.61	86,666,269.28	82,975,536.61		
2.1.1	CUENTAS POR PAGAR A CORTO PLAZO	64,165,430.09	70,185,289.60	86,612,261.37	74,587,522.36		
2.1.1.1	SERVICIOS PERSONALES POR PAGAR A CORTO PLAZO	232,700.96	21,376,201.71	21,376,201.71	232,700.96		
2.1.1.2	PROVEEDORES POR PAGAR A CORTO PLAZO	4,864,088.38	13,381,546.26	18,968,661.00	10,926,083.12		
2.1.1.3	CONTRATISTAS POR OBRAS PÚBLICAS POR PAGAR A CORTO PLAZO	741,560.06	21,410,689.30	22,762,429.89	2,085,281.60		
2.1.1.4	PARTICIPACIONES Y APORTACIONES POR PAGAR A CORTO PLAZO	0.00	0.00	0.00	0.00		
2.1.1.5	TRANSFERENCIAS OTORGADAS POR PAGAR A CORTO PLAZO	452,635.99	6,733,767.34	7,214,240.50	2,033,260.15		
2.1.1.6	INTERESES, COMISIONES Y OTROS GASTOS DE LA DEUDA PÚBLICA POR PAGAR A CORTO PLAZO	809,356.24	2,743.25	2,743.25	809,356.24		
2.1.1.7	RETENCIONES Y CONTRIBUCIONES POR PAGAR A CORTO PLAZO	36,272,512.56	5,424,100.39	6,440,294.62	37,268,648.59		
2.1.1.8	DEVOLUCIONES DE LA LEY DE INGRESOS POR PAGAR A CORTO PLAZO	0.00	0.00	0.00	0.00		
2.1.1.9	OTRAS CUENTAS POR PAGAR A CORTO PLAZO	20,947,595.90	2,666,133.10	3,210,719.90	21,203,162.70		
2.1.2	DOCUMENTOS POR PAGAR A CORTO PLAZO	0.00	0.00	0.00	0.00		
2.1.2.1	DOCUMENTOS COMERCIALES POR PAGAR A CORTO PLAZO	0.00	0.00	0.00	0.00		
2.1.2.2	DOCUMENTOS CON CONTRATISTAS POR OBRAS PÚBLICAS POR PAGAR A CORTO PLAZO	0.00	0.00	0.00	0.00		
2.1.2.9	OTROS DOCUMENTOS POR PAGAR A CORTO PLAZO	0.00	0.00	0.00	0.00		
2.1.3	PORCIÓN A CORTO PLAZO DE LA DEUDA PÚBLICA A LARGO PLAZO	1,823,677.99	364,676.41	0.00	1,219,196.18		
2.1.3.1	PORCIÓN A CORTO PLAZO DE LA DEUDA PÚBLICA INTERNA	1,523,677.99	364,676.41	0.00	1,219,196.18		
2.1.3.2	PORCIÓN A CORTO PLAZO DE LA DEUDA PÚBLICA EXTERNA	0.00	0.00	0.00	0.00		
2.1.3.3	PORCIÓN A CORTO PLAZO DE ARRENDAMIENTO FINANCIERO	0.00	0.00	0.00	0.00		
2.1.4	TÍTULOS Y VALORES A CORTO PLAZO	0.00	0.00	0.00	0.00		
2.1.4.1	TÍTULOS Y VALORES DE LA DEUDA PÚBLICA INTERNA A CORTO PLAZO	0.00	0.00	0.00	0.00		
2.1.4.2	TÍTULOS Y VALORES DE LA DEUDA PÚBLICA EXTERNA A CORTO PLAZO	0.00	0.00	0.00	0.00		
2.1.5	PASIVOS DIFERIDOS A CORTO PLAZO	0.00	0.00	0.00	0.00		
2.1.5.1	INGRESOS COBRADOS POR ADELANTADO A CORTO PLAZO	0.00	0.00	0.00	0.00		
2.1.5.2	INTERESES COBRADOS POR ADELANTADO A CORTO PLAZO	0.00	0.00	0.00	0.00		
2.1.5.9	OTROS PASIVOS DIFERIDOS A CORTO PLAZO	0.00	0.00	0.00	0.00		
2.1.6	FONDOS Y BIENES DE TERCEROS EN GARANTÍA Y/O ADMINISTRACIÓN A CORTO PLAZO	0.00	0.00	0.00	0.00		0.00
2.1.6.1	FONDOS EN GARANTÍA A CORTO PLAZO	0.00	0.00	0.00	0.00		0.00
2.1.6.2	FONDOS EN ADMINISTRACIÓN A CORTO PLAZO	0.00	0.00	0.00	0.00		0.00

2.1.6.3	FONDOS CONTINGENTES A CORTO PLAZO	0.00	0.00	0.00	0.00	0.00
2.1.6.4	FONDOS DE FIDEICOMISOS, MANDATOS Y CONTRATOS ANALÓGOS A CORTO PLAZO	0.00	0.00	0.00	0.00	0.00
2.1.6.5	OTROS FONDOS DE TERCEROS EN GARANTÍA Y/O ADMINISTRACIÓN A CORTO PLAZO	0.00	0.00	0.00	0.00	0.00
2.1.6.6	VALORES Y BIENES EN GARANTÍA A CORTO PLAZO	0.00	0.00	0.00	0.00	0.00
2.1.7	PROVISIONES A CORTO PLAZO	0.00	0.00	0.00	0.00	0.00
2.1.7.1	PROVISIÓN PARA DEMANDAS Y JUICIOS A CORTO PLAZO	0.00	0.00	0.00	0.00	0.00
2.1.7.2	PROVISIÓN PARA CONTINGENCIAS A CORTO PLAZO	0.00	0.00	0.00	0.00	0.00
2.1.7.9	OTRAS PROVISIONES A CORTO PLAZO	0.00	0.00	0.00	0.00	0.00
2.1.9	OTROS PASIVOS A CORTO PLAZO	7,099,037.56	0.00	0.00	73,087.41	7,172,925.07
2.1.9.1	INGRESOS POR CLASIFICAR	0.00	0.00	0.00	73,087.41	73,087.41
2.1.9.2	RECAUDACIÓN POR PARTICIPAR	0.00	0.00	0.00	0.00	0.00
2.1.9.9	OTROS PASIVOS CIRCULANTES	7,099,037.56	0.00	0.00	0.00	7,099,037.56
2.2	PASIVO NO CIRCULANTE	0.00	0.00	0.00	0.00	0.00
2.2.1	CUENTAS POR PAGAR A LARGO PLAZO	0.00	0.00	0.00	0.00	0.00
2.2.1.1	PROVEEDORES POR PAGAR A LARGO PLAZO	0.00	0.00	0.00	0.00	0.00
2.2.1.2	CONTRATISTAS POR OBRAS PÚBLICAS POR PAGAR A LARGO PLAZO	0.00	0.00	0.00	0.00	0.00
2.2.2	DOCUMENTOS POR PAGAR A LARGO PLAZO	0.00	0.00	0.00	0.00	0.00
2.2.2.1	DOCUMENTOS COMERCIALES POR PAGAR A LARGO PLAZO	0.00	0.00	0.00	0.00	0.00
2.2.2.2	DOCUMENTOS CON CONTRATISTAS POR OBRAS PÚBLICAS POR PAGAR A LARGO PLAZO	0.00	0.00	0.00	0.00	0.00
2.2.2.9	OTROS DOCUMENTOS POR PAGAR A LARGO PLAZO	0.00	0.00	0.00	0.00	0.00
2.2.3	DEUDA PÚBLICA A LARGO PLAZO	0.00	0.00	0.00	0.00	0.00
2.2.3.1	TÍTULOS Y VALORES DE LA DEUDA PÚBLICA INTERNA A LARGO PLAZO	0.00	0.00	0.00	0.00	0.00
2.2.3.2	TÍTULOS Y VALORES DE LA DEUDA PÚBLICA EXTERNA A LARGO PLAZO	0.00	0.00	0.00	0.00	0.00
2.2.3.3	PRÉSTAMOS DE LA DEUDA PÚBLICA INTERNA POR PAGAR A LARGO PLAZO	0.00	0.00	0.00	0.00	0.00
2.2.3.4	PRÉSTAMOS DE LA DEUDA PÚBLICA EXTERNA POR PAGAR A LARGO PLAZO	0.00	0.00	0.00	0.00	0.00
2.2.3.5	APRENDAMIENTO FINANCIERO POR PAGAR A LARGO PLAZO	0.00	0.00	0.00	0.00	0.00
2.2.4	PASIVOS DIFERIDOS A LARGO PLAZO	0.00	0.00	0.00	0.00	0.00
2.2.4.1	CRÉDITOS DIFERIDOS A LARGO PLAZO	0.00	0.00	0.00	0.00	0.00
2.2.4.2	INTERESES COBRADOS POR ADILANTADO A LARGO PLAZO	0.00	0.00	0.00	0.00	0.00
2.2.4.9	OTROS PASIVOS DIFERIDOS A LARGO PLAZO	0.00	0.00	0.00	0.00	0.00
2.2.5	FONDOS Y BIENES DE TERCEROS EN GARANTÍA Y/O ADMINISTRACIÓN A LARGO PLAZO	0.00	0.00	0.00	0.00	0.00
2.2.5.1	FONDOS EN GARANTÍA A LARGO PLAZO	0.00	0.00	0.00	0.00	0.00
2.2.5.2	FONDOS EN ADMINISTRACIÓN A LARGO PLAZO	0.00	0.00	0.00	0.00	0.00
2.2.5.3	FONDOS CONTINGENTES A LARGO PLAZO	0.00	0.00	0.00	0.00	0.00
2.2.5.4	FONDOS DE FIDEICOMISOS, MANDATOS Y CONTRATOS ANALÓGOS A LARGO PLAZO	0.00	0.00	0.00	0.00	0.00
2.2.5.5	OTROS FONDOS DE TERCEROS EN GARANTÍA Y/O ADMINISTRACIÓN A LARGO PLAZO	0.00	0.00	0.00	0.00	0.00
2.2.5.6	VALORES Y BIENES EN GARANTÍA A LARGO PLAZO	0.00	0.00	0.00	0.00	0.00
2.2.6	PROVISIONES A LARGO PLAZO	0.00	0.00	0.00	0.00	0.00
2.2.6.1	PROVISIÓN PARA DEMANDAS Y JUICIOS A LARGO PLAZO	0.00	0.00	0.00	0.00	0.00
2.2.6.2	PROVISIÓN PARA PENSIONES A LARGO PLAZO	0.00	0.00	0.00	0.00	0.00
2.2.6.3	PROVISIÓN PARA CONTINGENCIAS A LARGO PLAZO	0.00	0.00	0.00	0.00	0.00
2.2.6.9	OTRAS PROVISIONES A LARGO PLAZO	0.00	0.00	0.00	0.00	0.00
3	HACIENDA PÚBLICA/ PATRIMONIO	448,776,351.30	60,431,354.67	60,431,354.67	40,539,451.32	438,686,456.65
3.1	HACIENDA PÚBLICA/PATRIMONIO CONTRIBUIDO	26,463,585.26	0.00	0.00	0.00	26,463,585.26

3.1.1	APORTACIONES	28,403,585.27	0.00	0.00	0.00	28,403,585.26
3.1.2	DONACIONES DE CAPITAL	0.00	0.00	0.00	0.00	0.00
3.1.2	ACTUALIZACIÓN DE LA HACIENDA PÚBLICA PATRIMONIO	0.00	0.00	0.00	0.00	0.00
3.2	HACIENDA PÚBLICA (PATRIMONIO GENERADO)	420,374,774.04	50,431,354.57	40,539,451.32	410,462,871.29	
3.2.1	RESULTADOS DEL EJERCICIO (AHORRO/ DESAHORRO)	-44,660,633.43	50,382,463.97	-40,539,315.94	34,847,385.30	
3.2.2	RESULTADOS DE EJERCICIOS ANTERIORES	363,506,798.93	47,689.90	0.00	363,998,909.93	
3.2.3	REVALUOS	0.00	0.00	0.00	0.00	0.00
3.2.3.1	REVALUO DE BIENES INMUEBLES	0.00	0.00	0.00	0.00	0.00
3.2.3.2	REVALUO DE BIENES MUEBLES	0.00	0.00	0.00	0.00	0.00
3.2.3.3	REVALUO DE BIENES INTANGIBLES	0.00	0.00	0.00	0.00	0.00
3.2.3.9	OTROS REVALUOS	0.00	0.00	0.00	0.00	0.00
3.2.4	RESERVAS	0.00	0.00	0.00	0.00	0.00
3.2.4.1	RESERVAS DE PATRIMONIO	0.00	0.00	0.00	0.00	0.00
3.2.4.2	RESERVAS TERRITORIALES	0.00	0.00	0.00	0.00	0.00
3.2.4.3	RESERVAS POR CONTINGENCIAS	0.00	0.00	0.00	0.00	0.00
3.2.5	RECTIFICACIONES DE RESULTADOS DE EJERCICIOS ANTERIORES	11,777,451.68	31,011.60	139.86	11,746,576.16	
3.2.5.1	CAMBIOS EN POLÍTICAS CONTABLES	0.00	0.00	0.00	0.00	0.00
3.2.5.2	CAMBIOS POR ERRORES CONTABLES	11,777,451.68	31,011.60	139.86	11,746,576.16	
3.3	EXCESO O INSUFICIENCIA EN LA ACTUALIZACIÓN DE LA HACIENDA PÚBLICA PATRIMONIO	0.00	0.00	0.00	0.00	0.00
3.3.1	RESULTADO POR POSICIÓN MONETARIA	0.00	0.00	0.00	0.00	0.00
3.3.2	RESULTADO POR TENENCIA DE ACTIVOS NO MONETARIOS	0.00	0.00	0.00	0.00	0.00
4	INGRESOS Y OTROS BENEFICIOS	40,539,315.84	40,539,315.84	40,539,315.84	0.00	
4.1	INGRESOS DE GESTIÓN	8,945,001.15	8,945,001.15	8,945,001.15	0.00	
4.1.1	IMPUESTOS	3,626,860.08	3,626,860.08	3,626,860.08	0.00	
4.1.1.1	IMPUESTOS SOBRE LOS INGRESOS	0.00	0.00	0.00	0.00	0.00
4.1.1.2	IMPUESTOS SOBRE EL PATRIMONIO	0.00	0.00	0.00	0.00	0.00
4.1.1.3	IMPUESTOS SOBRE LA PRODUCCIÓN, EL CONSUMO Y LAS TRANSACCIONES	3,241,562.28	3,241,562.28	3,241,562.28	0.00	
4.1.1.4	IMPUESTOS AL COMERCIO EXTERIOR	0.00	0.00	0.00	0.00	0.00
4.1.1.5	IMPUESTOS SOBRE NÓMINAS Y ASIMILABLES	0.00	0.00	0.00	0.00	0.00
4.1.1.6	IMPUESTOS ECOLÓGICOS	0.00	0.00	0.00	0.00	0.00
4.1.1.7	ACCESORIOS DE IMPUESTOS	117,700.35	117,700.35	117,700.55	0.00	
4.1.1.8	IMPUESTOS NO COMPRENDIDOS EN LA LEY DE INGRESOS VIGENTE, CAUSADOS EN EJERCICIOS FISCALES ANTERIORES PENDIENTES DE LIQUIDACIÓN O PAGO	0.00	0.00	0.00	0.00	0.00
4.1.1.9	OTROS IMPUESTOS	266,794.25	266,794.25	266,794.25	0.00	
4.1.2	CUOTAS Y APORTACIONES DE SEGURIDAD SOCIAL	0.00	0.00	0.00	0.00	0.00
4.1.2.1	APORTACIONES PARA FONDOS DE VIVIENDA	0.00	0.00	0.00	0.00	0.00
4.1.2.2	CUOTAS PARA LA SEGURIDAD SOCIAL	0.00	0.00	0.00	0.00	0.00
4.1.2.3	CUOTAS DE AHORRO PARA EL RETIRO	0.00	0.00	0.00	0.00	0.00
4.1.2.4	ACCESORIOS DE CUOTAS Y APORTACIONES DE SEGURIDAD SOCIAL	0.00	0.00	0.00	0.00	0.00
4.1.2.9	OTRAS CUOTAS Y APORTACIONES PARA LA SEGURIDAD SOCIAL	0.00	0.00	0.00	0.00	0.00
4.1.3	CONTRIBUCIONES DE MEJORAS	0.00	0.00	0.00	0.00	0.00
4.1.3.1	CONTRIBUCIONES DE MEJORAS POR OBRAS PÚBLICAS	0.00	0.00	0.00	0.00	0.00
4.1.3.2	CONTRIBUCIONES DE MEJORAS NO COMPRENDIDAS EN LA LEY DE INGRESOS VIGENTE, CAUSADAS EN EJERCICIOS FISCALES ANTERIORES PENDIENTES DE LIQUIDACIÓN O PAGO	0.00	0.00	0.00	0.00	0.00
4.1.4	DERECHOS	2,518,836.79	2,518,836.79	2,518,836.79	0.00	
4.1.4.1	DERECHOS POR EL USO, GOCE, APROVECHAMIENTO O EXPLOTACIÓN DE BIENES DE DOMINIO PÚBLICO	0.00	0.00	0.00	0.00	0.00

4.1.4.2	DERECHOS A LOS HIDROCARBUROS (DEROGADA)	0.00	0.00	0.00	0.00
4.1.4.3	DERECHOS POR PRESTACIÓN DE SERVICIOS	0.00	1,979,924.23	1,979,924.23	0.00
4.1.4.4	ACCESORIOS DE DERECHOS	0.00	62,842.26	62,842.26	0.00
4.1.4.5	DERECHOS NO COMPRENDIDOS EN LA LEY DE INGRESOS VIGENTE, CAUSADOS EN EJERCICIOS FISCALES ANTERIORES PENDIENTES DE LIQUIDACIÓN O PAGO	0.00	0.00	0.00	0.00
4.1.4.9	OTROS DERECHOS	0.00	476,070.30	476,070.30	0.00
4.1.5	PRODUCTOS	6.60	600,938.10	600,938.10	0.00
4.1.5.1	PRODUCTOS	0.00	0.00	0.00	0.00
4.1.5.2	ENAJENACIÓN DE BIENES MUEBLES NO SUJETOS A SER INVENTARIADOS (DEROGADA)	0.00	0.00	0.00	0.00
4.1.5.3	ACCESORIOS DE PRODUCTOS (DEROGADA)	0.00	0.00	0.00	0.00
4.1.5.4	PRODUCTOS NO COMPRENDIDOS EN LA LEY DE INGRESOS VIGENTE, CAUSADOS EN EJERCICIOS FISCALES ANTERIORES PENDIENTES DE LIQUIDACIÓN O PAGO	0.00	0.00	0.00	0.00
4.1.5.9	OTROS PRODUCTOS QUE GENERAN INGRESOS CORRIENTES (DEROGADA)	0.00	0.00	0.00	0.00
4.1.6	APROVECHAMIENTOS	0.00	2,199,166.18	2,199,166.18	0.00
4.1.6.1	INCENTIVOS DERIVADOS DE LA COLABORACIÓN FISCAL (DEROGADA)	0.00	0.00	0.00	0.00
4.1.6.2	MULTAS	0.00	0.00	0.00	0.00
4.1.6.3	INDEMNIZACIONES	0.00	0.00	0.00	0.00
4.1.6.4	RENTEGROS	0.00	0.00	0.00	0.00
4.1.6.5	APROVECHAMIENTOS PROVENIENTES DE OBRAS PÚBLICAS	0.00	0.00	0.00	0.00
4.1.6.6	APROVECHAMIENTOS NO COMPRENDIDOS EN LA LEY DE INGRESOS VIGENTE, CAUSADOS EN EJERCICIOS FISCALES ANTERIORES PENDIENTES DE LIQUIDACIÓN O PAGO	0.00	0.00	0.00	0.00
4.1.6.7	APROVECHAMIENTOS POR APORTACIONES Y COOPERACIONES (DEROGADA)	0.00	0.00	0.00	0.00
4.1.6.8	ACCESORIOS DE APROVECHAMIENTOS	0.00	2,199,166.18	2,199,166.18	0.00
4.1.6.9	OTROS APROVECHAMIENTOS	0.00	0.00	0.00	0.00
4.1.7	INGRESOS POR VENTA DE BIENES Y PRESTACIÓN DE SERVICIOS	0.00	0.00	0.00	0.00
4.1.7.1	INGRESOS POR VENTA DE BIENES Y PRESTACIÓN DE SERVICIOS DE INSTITUCIONES PÚBLICAS DE SEGURIDAD SOCIAL	0.00	0.00	0.00	0.00
4.1.7.2	INGRESOS POR VENTA DE BIENES Y PRESTACIÓN DE SERVICIOS DE EMPRESAS PRODUCTIVAS DEL ESTADO	0.00	0.00	0.00	0.00
4.1.7.3	INGRESOS POR VENTA DE BIENES Y PRESTACIÓN DE SERVICIOS DE ENTIDADES PARAESTATALES Y FIDEICOMISOS NO EMPRESARIALES	0.00	0.00	0.00	0.00
4.1.7.4	INGRESOS POR VENTA DE BIENES Y PRESTACIÓN DE SERVICIOS DE ENTIDADES PARAESTATALES EMPRESARIALES NO FINANCIERAS	0.00	0.00	0.00	0.00
4.1.7.5	INGRESOS POR VENTA DE BIENES Y PRESTACIÓN DE SERVICIOS DE ENTIDADES PARAESTATALES EMPRESARIALES FINANCIERAS	0.00	0.00	0.00	0.00
4.1.7.6	INGRESOS POR VENTA DE BIENES Y PRESTACIÓN DE SERVICIOS DE ENTIDADES PARAESTATALES EMPRESARIALES FINANCIERAS	0.00	0.00	0.00	0.00
4.1.7.7	INGRESOS POR VENTA DE BIENES Y PRESTACIÓN DE SERVICIOS DE ENTIDADES PARAESTATALES EMPRESARIALES FINANCIERAS	0.00	0.00	0.00	0.00
4.1.7.8	INGRESOS POR VENTA DE BIENES Y PRESTACIÓN DE SERVICIOS DE LOS PODERES LEGISLATIVO Y JUDICIAL, Y DE LOS ÓRGANOS DEPARTAMENTALES	0.00	0.00	0.00	0.00
4.1.9	INGRESOS NO COMPRENDIDOS EN LAS FRACCIONES DE LA LEY DE INGRESOS CAUSADOS EN EJERCICIOS FISCALES ANTERIORES	0.00	0.00	0.00	0.00
4.1.9.1	IMPUESTOS NO COMPRENDIDOS EN LAS FRACCIONES DE LA LEY DE INGRESOS CAUSADOS EN EJERCICIOS FISCALES ANTERIORES	0.00	0.00	0.00	0.00
4.1.9.2	CONTRIBUCIONES DE MEJORAS, DERECHOS, PRODUCTOS Y APROVECHAMIENTOS NO COMPRENDIDOS EN LAS FRACCIONES DE LA LEY DE INGRESOS CAUSADOS EN EJERCICIOS FISCALES ANTERIORES	0.00	0.00	0.00	0.00
4.2	JUBILACIONES	0.00	31,594,314.69	31,594,314.69	0.00
4.2.1	PARTICIPACIONES, APORTACIONES, CONVENIOS, INCENTIVOS DERIVADOS DE LA COLABORACIÓN FISCAL, FONDOS DISTINTOS DE APORTACIONES, TRANSFERENCIAS, ASIGNACIONES, SUBSIDIOS Y SUBVENCIONES, Y PENSIONES Y JUBILACIONES	0.00	31,594,314.69	31,594,314.69	0.00
4.2.1.1	PARTICIPACIONES	0.00	16,609,800.69	16,609,800.69	0.00
4.2.1.2	APORTACIONES	0.00	14,984,514.00	14,984,514.00	0.00
4.2.1.3	CONVENIOS	0.00	0.00	0.00	0.00
4.2.1.4	INCENTIVOS DERIVADOS DE LA COLABORACIÓN FISCAL	0.00	0.00	0.00	0.00
4.2.1.5	FONDOS DISTINTOS DE APORTACIONES	0.00	0.00	0.00	0.00
4.2.2	TRANSFERENCIAS, ASIGNACIONES, SUBSIDIOS Y SUBVENCIONES, Y PENSIONES Y JUBILACIONES	0.00	0.00	0.00	0.00
4.2.2.1	TRANSFERENCIAS Y ASIGNACIONES	0.00	0.00	0.00	0.00

4.2.2.2	TRANSFERENCIAS DEL SECTOR PÚBLICO (DEROGADA)	0.00	0.00	0.00	0.00	0.00
4.2.2.3	SUBSIDIOS Y SUBVENCIONES	0.00	0.00	0.00	0.00	0.00
4.2.2.4	AYUDAS SOCIALES (DEROGADA)	0.00	0.00	0.00	0.00	0.00
4.2.2.5	PENSIONES Y JUBILACIONES	0.00	0.00	0.00	0.00	0.00
4.2.2.6	TRANSFERENCIAS DEL EXTERIOR (DEROGADA)	0.00	0.00	0.00	0.00	0.00
4.2.2.7	TRANSFERENCIAS DEL FONDO MEXICANO DEL PETRÓLEO PARA LA ESTABILIZACIÓN Y EL DESARROLLO	0.00	0.00	0.00	0.00	0.00
4.3	OTROS INGRESOS Y BENEFICIOS	0.00	0.00	0.00	0.00	0.00
4.3.1	INGRESOS FINANCIEROS	0.00	0.00	0.00	0.00	0.00
4.3.1.1	INTERESES GANADOS DE TÍTULOS, VALORES Y DEMÁS INSTRUMENTOS FINANCIEROS	0.00	0.00	0.00	0.00	0.00
4.3.1.9	OTROS INGRESOS FINANCIEROS	0.00	0.00	0.00	0.00	0.00
4.3.2	INCREMENTO POR VARIACIÓN DE INVENTARIOS	0.00	0.00	0.00	0.00	0.00
4.3.2.1	INCREMENTO POR VARIACIÓN DE INVENTARIOS DE MERCANCIAS PARA VENTA	0.00	0.00	0.00	0.00	0.00
4.3.2.2	INCREMENTO POR VARIACIÓN DE INVENTARIOS DE MERCANCIAS TERMINADAS	0.00	0.00	0.00	0.00	0.00
4.3.2.3	INCREMENTO POR VARIACIÓN DE INVENTARIOS DE MERCANCIAS EN PROCESO DE ELABORACIÓN	0.00	0.00	0.00	0.00	0.00
4.3.2.4	INCREMENTO POR VARIACIÓN DE INVENTARIOS DE MATERIAS PRIMAS, MATERIALES Y SUMINISTROS PARA PRODUCCIÓN	0.00	0.00	0.00	0.00	0.00
4.3.2.5	INCREMENTO POR VARIACIÓN DE ALMACÉN DE MATERIAS PRIMAS, MATERIALES Y SUMINISTROS DE CONSUMO	0.00	0.00	0.00	0.00	0.00
4.3.3	DISMINUCIÓN DEL EXCESO DE ESTIMACIONES POR PÉRDIDA O DETERIORO U OBSOLESCENCIA	0.00	0.00	0.00	0.00	0.00
4.3.3.1	DISMINUCIÓN DEL EXCESO DE ESTIMACIONES POR PÉRDIDA O DETERIORO U OBSOLESCENCIA	0.00	0.00	0.00	0.00	0.00
4.3.4	DISMINUCIÓN DEL EXCESO DE PROVISIONES	0.00	0.00	0.00	0.00	0.00
4.3.4.1	DISMINUCIÓN DEL EXCESO DE PROVISIONES	0.00	0.00	0.00	0.00	0.00
4.3.9	OTROS INGRESOS Y BENEFICIOS VARIOS	0.00	0.00	0.00	0.00	0.00
4.3.9.1	OTROS INGRESOS DE EJERCICIOS ANTERIORES (DEROGADA)	0.00	0.00	0.00	0.00	0.00
4.3.9.2	BONIFICACIONES Y DESCUENTOS OBTENIDOS	0.00	0.00	0.00	0.00	0.00
4.3.9.3	DIFERENCIAS POR TIPO DE CAMBIO A FAVOR	0.00	0.00	0.00	0.00	0.00
4.3.9.4	DIFERENCIAS DE COTIZACIONES A FAVOR EN VALORES NEGOCIABLES	0.00	0.00	0.00	0.00	0.00
4.3.9.5	RESULTADO POR POSICIÓN MONETARIA	0.00	0.00	0.00	0.00	0.00
4.3.9.6	UTILIDADES POR PARTICIPACIÓN PATRIMONIAL	0.00	0.00	0.00	0.00	0.00
4.3.9.7	DIFERENCIAS POR REESTRUCTURACIÓN DE DEUDA PÚBLICA A FAVOR	0.00	0.00	0.00	0.00	0.00
4.3.9.9	OTROS INGRESOS Y BENEFICIOS VARIOS	0.00	0.00	0.00	0.00	0.00
5	GASTOS Y OTRAS PERDIDAS	0.00	0.00	0.00	0.00	0.00
5.1	GASTOS DE FUNCIONAMIENTO	50,352,453.97	50,352,453.97	50,352,453.97	50,352,453.97	0.00
5.1.1	SERVICIOS PERSONALES	37,771,114.11	37,771,114.11	37,771,114.11	37,771,114.11	0.00
5.1.1.1	REMUNERACIONES AL PERSONAL DE CARÁCTER PERMANENTE	20,025,148.71	20,025,148.71	20,025,148.71	20,025,148.71	0.00
5.1.1.2	REMUNERACIONES AL PERSONAL DE CARÁCTER TRANSITORIO	17,635,794.00	17,635,794.00	17,635,794.00	17,635,794.00	0.00
5.1.1.3	REMUNERACIONES ADICIONALES Y ESPECIALES	-3,469,470.38	-3,469,470.38	-3,469,470.38	-3,469,470.38	0.00
5.1.1.4	SEGURIDAD SOCIAL	4,789,483.16	4,789,483.16	4,789,483.16	4,789,483.16	0.00
5.1.1.5	OTRAS PRESTACIONES SOCIALES Y ECONÓMICAS	0.00	0.00	0.00	0.00	0.00
5.1.1.6	PAGO DE ESTÍMULOS A REVERTIDORES PÚBLICOS	1,000,341.93	1,000,341.93	1,000,341.93	1,000,341.93	0.00
5.1.2	MATERIALES Y SUMINISTROS	0.00	0.00	0.00	0.00	0.00
5.1.2.1	MATERIALES DE ADMINISTRACIÓN, EMISIÓN DE DOCUMENTOS Y ARTÍCULOS OFICIALES	5,413,812.35	5,413,812.35	5,413,812.35	5,413,812.35	0.00
5.1.2.2	ALIMENTOS Y UTENSILIOS	0.00	0.00	0.00	0.00	0.00
5.1.2.3	MATERIAS PRIMAS Y MATERIALES DE PRODUCCIÓN Y COMERCIALIZACIÓN	287,179.24	287,179.24	287,179.24	287,179.24	0.00
5.1.2.4	MATERIALES Y ARTÍCULOS DE CONSTRUCCIÓN Y DE REPARACIÓN	137,877.67	137,877.67	137,877.67	137,877.67	0.00
5.1.2.5	PRODUCTOS QUÍMICOS, FARMACÉUTICOS Y DE LABORATORIO	3,700.00	3,700.00	3,700.00	3,700.00	0.00
		434,824.55	434,824.55	434,824.55	434,824.55	0.00
		0.00	0.00	0.00	0.00	0.00
		1,289,037.46	1,289,037.46	1,289,037.46	1,289,037.46	0.00


5.1.2.6	COMBUSTIBLES, LUBRICANTES Y ADITIVOS	0.00	2,645,196.85	2,645,196.85	0.00
5.1.2.7	VESTUARIO, BLANCOS, PRENDAS DE PROTECCIÓN Y ARTÍCULOS DEPORTIVOS	0.00	162,380.05	162,380.05	0.00
5.1.2.8	MATERIALES Y SUMINISTROS PARA SEGURIDAD	0.00	0.00	0.00	0.00
5.1.2.9	HERRAMIENTAS, REPARACIONES Y ACCESORIOS MENORES	0.00	472,619.58	472,619.58	0.00
5.1.3	SERVICIOS GENERALES	0.00	12,332,153.65	12,332,153.65	0.00
5.1.3.1	SERVICIOS BÁSICOS	0.00	2,329,464.61	2,329,464.61	0.00
5.1.3.2	SERVICIOS DE ARRENDAMIENTO	0.00	994,943.98	994,943.98	0.00
5.1.3.3	SERVICIOS PROFESIONALES, TÉCNICOS Y OTROS SERVICIOS	0.00	1,442,337.16	1,442,337.16	0.00
5.1.3.4	SERVICIOS FINANCIEROS, BANCARIOS Y COMERCIALES	0.00	50,542.04	50,542.04	0.00
5.1.3.5	SERVICIOS DE INSTALACIÓN, REPARACIÓN, MANTENIMIENTO Y CONSERVACIÓN	0.00	82,816.00	82,816.00	0.00
5.1.3.6	SERVICIOS DE COMUNICACIÓN SOCIAL Y PUBLICIDAD	0.00	841,959.30	841,959.30	0.00
5.1.3.7	SERVICIOS DE TRASLADO Y VIÁTICOS	0.00	344,700.66	344,700.66	0.00
5.1.3.8	SERVICIOS OFICIALES	0.00	3,161,559.75	3,161,559.75	0.00
5.1.3.9	OTROS SERVICIOS GENERALES	0.00	3,173,823.55	3,173,823.55	0.00
5.2	TRANSFERENCIAS, ASIGNACIONES, SUBSIDIOS Y OTRAS AYUDAS	0.00	12,578,596.61	12,578,596.61	0.00
5.2.1	TRANSFERENCIAS INTERNAS Y ASIGNACIONES AL SECTOR PÚBLICO	0.00	0.00	0.00	0.00
5.2.1.1	ASIGNACIONES AL SECTOR PÚBLICO	0.00	0.00	0.00	0.00
5.2.1.2	TRANSFERENCIAS INTERNAS AL SECTOR PÚBLICO	0.00	0.00	0.00	0.00
5.2.2	TRANSFERENCIAS AL RESTO DEL SECTOR PÚBLICO	0.00	0.00	0.00	0.00
5.2.2.1	TRANSFERENCIAS A ENTIDADES PARASTATALES	0.00	0.00	0.00	0.00
5.2.2.2	TRANSFERENCIAS A ENTIDADES FEDERATIVAS Y MUNICIPIOS	0.00	0.00	0.00	0.00
5.2.3	SUBSIDIOS Y SUBVENCIONES	0.00	26,550.63	26,550.63	0.00
5.2.3.1	SUBSIDIOS	0.00	26,550.63	26,550.63	0.00
5.2.3.2	SUBVENCIONES	0.00	0.00	0.00	0.00
5.2.4	AYUDAS SOCIALES	0.00	7,343,297.98	7,343,297.98	0.00
5.2.4.1	AYUDAS SOCIALES A PERSONAS	0.00	7,337,021.46	7,337,021.46	0.00
5.2.4.2	BECAS	0.00	-2,420.00	-2,420.00	0.00
5.2.4.3	AYUDAS SOCIALES A INSTITUCIONES	0.00	0.00	0.00	0.00
5.2.4.4	AYUDAS SOCIALES POR DESASTRES NATURALES Y OTROS SINIESTROS	0.00	8,996.52	8,996.52	0.00
5.2.5	PENSIONES Y JUBILACIONES	0.00	5,208,748.00	5,208,748.00	0.00
5.2.5.1	PENSIONES	0.00	0.00	0.00	0.00
5.2.5.2	JUBILACIONES	0.00	5,208,748.00	5,208,748.00	0.00
5.2.5.9	OTRAS PENSIONES Y JUBILACIONES	0.00	0.00	0.00	0.00
5.2.6	TRANSFERENCIAS A FIDEICOMISOS, MANDATOS Y CONTRATOS ANALÓGOS	0.00	0.00	0.00	0.00
5.2.6.1	TRANSFERENCIAS A FIDEICOMISOS, MANDATOS Y CONTRATOS ANALÓGOS AL GOBIERNO	0.00	0.00	0.00	0.00
5.2.6.2	TRANSFERENCIAS A FIDEICOMISOS, MANDATOS Y CONTRATOS ANALÓGOS A ENTIDADES PARASTATALES	0.00	0.00	0.00	0.00
5.2.7	TRANSFERENCIAS A LA SEGURIDAD SOCIAL	0.00	0.00	0.00	0.00
5.2.7.1	TRANSFERENCIAS POR OBLIGACIONES DE LEY	0.00	0.00	0.00	0.00
5.2.8	DONATIVOS	0.00	0.00	0.00	0.00
5.2.8.1	DONATIVOS A INSTITUCIONES SIN FINES DE LUCRO	0.00	0.00	0.00	0.00
5.2.8.2	DONATIVOS A ENTIDADES FEDERATIVAS Y MUNICIPIOS	0.00	0.00	0.00	0.00
5.2.8.3	DONATIVOS A FIDEICOMISO, MANDATOS Y CONTRATOS ANALÓGOS PRIVADOS	0.00	0.00	0.00	0.00
5.2.8.4	DONATIVOS A FIDEICOMISO, MANDATOS Y CONTRATOS ANALÓGOS ESTATALES	0.00	0.00	0.00	0.00
5.2.8.5	DONATIVOS INTERNACIONALES	0.00	0.00	0.00	0.00

5.2.9	TRANSFERENCIAS AL EXTERIOR	0.00	0.00	0.00	0.00	0.00
5.2.9.1	TRANSFERENCIAS AL EXTERIOR A GOBIERNOS EXTRANJEROS Y ORGANISMOS INTERNACIONALES	0.00	0.00	0.00	0.00	0.00
5.2.9.2	TRANSFERENCIAS AL SECTOR PRIVADO EXTERNO	0.00	0.00	0.00	0.00	0.00
5.3	PARTICIPACIONES Y APORTACIONES	0.00	0.00	0.00	0.00	0.00
5.3.1	PARTICIPACIONES	0.00	0.00	0.00	0.00	0.00
5.3.1.1	PARTICIPACIONES DE LA FEDERACIÓN A ENTIDADES FEDERATIVAS Y MUNICIPIOS	0.00	0.00	0.00	0.00	0.00
5.3.1.2	PARTICIPACIONES DE LAS ENTIDADES FEDERATIVAS A LOS MUNICIPIOS	0.00	0.00	0.00	0.00	0.00
5.3.2	APORTACIONES	0.00	0.00	0.00	0.00	0.00
5.3.2.1	APORTACIONES DE LA FEDERACIÓN A ENTIDADES FEDERATIVAS Y MUNICIPIOS	0.00	0.00	0.00	0.00	0.00
5.3.2.2	APORTACIONES DE LAS ENTIDADES FEDERATIVAS A LOS MUNICIPIOS	0.00	0.00	0.00	0.00	0.00
5.3.3	CONVENIOS	0.00	0.00	0.00	0.00	0.00
5.3.3.1	CONVENIOS DE REASIGNACIÓN	0.00	0.00	0.00	0.00	0.00
5.3.3.2	CONVENIOS DE DESCENTRALIZACIÓN Y OTROS	0.00	0.00	0.00	0.00	0.00
6.4	INTERESES, COMISIONES Y OTROS GASTOS DE LA DEUDA PÚBLICA	0.00	2,743.25	2,743.25	2,743.25	0.00
6.4.1	INTERESES DE LA DEUDA PÚBLICA	0.00	2,743.25	2,743.25	2,743.25	0.00
6.4.1.1	INTERESES DE LA DEUDA PÚBLICA INTERNA	0.00	2,743.25	2,743.25	2,743.25	0.00
6.4.1.2	INTERESES DE LA DEUDA PÚBLICA EXTERNA	0.00	0.00	0.00	0.00	0.00
6.4.2	COMISIONES DE LA DEUDA PÚBLICA	0.00	0.00	0.00	0.00	0.00
6.4.2.1	COMISIONES DE LA DEUDA PÚBLICA INTERNA	0.00	0.00	0.00	0.00	0.00
6.4.2.2	COMISIONES DE LA DEUDA PÚBLICA EXTERNA	0.00	0.00	0.00	0.00	0.00
6.4.3	GASTOS DE LA DEUDA PÚBLICA	0.00	0.00	0.00	0.00	0.00
6.4.3.1	GASTOS DE LA DEUDA PÚBLICA INTERNA	0.00	0.00	0.00	0.00	0.00
6.4.3.2	GASTOS DE LA DEUDA PÚBLICA EXTERNA	0.00	0.00	0.00	0.00	0.00

5.4.4	COSTO POR COBERTURAS	0.00	0.00	0.00	0.00
5.4.4.1	COSTO POR COBERTURAS	0.00	0.00	0.00	0.00
5.4.5	APOYOS FINANCIEROS	0.00	0.00	0.00	0.00
5.4.5.1	APOYOS FINANCIEROS A INTERMEDIARIOS	0.00	0.00	0.00	0.00
5.4.5.2	APOYO FINANCIEROS A AHORRADORES Y DEUDORES DEL SISTEMA FINANCIERO NACIONAL	0.00	0.00	0.00	0.00
5.5	OTROS GASTOS Y PERDIDAS EXTRAORDINARIAS	0.00	0.00	0.00	0.00
5.5.1	ESTIMACIONES, DEPRECIACIONES, DETERIOROS, OBSOLESCENCIA Y AMORTIZACIONES	0.00	0.00	0.00	0.00
5.5.1.1	ESTIMACIONES POR PÉRDIDA O DETERIORO DE ACTIVOS CIRCULANTES	0.00	0.00	0.00	0.00
5.5.1.2	ESTIMACIONES POR PÉRDIDA O DETERIORO DE ACTIVO NO CIRCULANTE	0.00	0.00	0.00	0.00
5.5.1.3	DEPRECIACIÓN DE BIENES INMUEBLES	0.00	0.00	0.00	0.00
5.5.1.4	DEPRECIACIÓN DE INFRAESTRUCTURA	0.00	0.00	0.00	0.00
5.5.1.5	DEPRECIACIÓN DE BIENES MUEBLES	0.00	0.00	0.00	0.00
5.5.1.6	DETERIORO DE LOS ACTIVOS BIOLÓGICOS	0.00	0.00	0.00	0.00
5.5.1.7	AMORTIZACIÓN DE ACTIVOS INTANGIBLES	0.00	0.00	0.00	0.00
5.5.1.8	DISMINUCIÓN DE BIENES POR PÉRDIDA, OBSOLESCENCIA Y DETERIORO	0.00	0.00	0.00	0.00
5.5.2	PROVISIONES	0.00	0.00	0.00	0.00
5.5.2.1	PROVISIONES DE PASIVOS A CORTO PLAZO	0.00	0.00	0.00	0.00
5.5.2.2	PROVISIONES DE PASIVOS A LARGO PLAZO	0.00	0.00	0.00	0.00
5.5.3	DISMINUCIÓN DE INVENTARIOS	0.00	0.00	0.00	0.00
5.5.3.1	DISMINUCIÓN DE INVENTARIOS DE MERCANCIAS PARA VENTA	0.00	0.00	0.00	0.00
5.5.3.2	DISMINUCIÓN DE INVENTARIOS DE MERCANCIAS TERMINADAS	0.00	0.00	0.00	0.00
5.5.3.3	DISMINUCIÓN DE INVENTARIOS DE MERCANCIAS EN PROCESO DE ELABORACIÓN	0.00	0.00	0.00	0.00
5.5.3.4	DISMINUCIÓN DE INVENTARIOS DE MATERIAS PRIMAS, MATERIALES Y SUMINISTROS PARA PRODUCCIÓN	0.00	0.00	0.00	0.00
5.5.3.5	DISMINUCIÓN DE ALMACÉN DE MATERIAS Y SUMINISTROS DE CONSUMO	0.00	0.00	0.00	0.00
5.5.4	AUMENTO POR INSUFICIENCIA DE ESTIMACIONES POR PÉRDIDA O DETERIORO U OBSOLESCENCIA	0.00	0.00	0.00	0.00
5.5.4.1	AUMENTO POR INSUFICIENCIA DE ESTIMACIONES POR PÉRDIDA O DETERIORO U OBSOLESCENCIA	0.00	0.00	0.00	0.00
5.5.5	AUMENTO POR INSUFICIENCIA DE PROVISIONES	0.00	0.00	0.00	0.00
5.5.5.1	AUMENTO POR INSUFICIENCIA DE PROVISIONES	0.00	0.00	0.00	0.00
5.5.9	OTROS GASTOS	0.00	0.00	0.00	0.00
5.5.9.1	GASTOS DE EJERCICIOS ANTERIORES	0.00	0.00	0.00	0.00
5.5.9.2	PERDIDAS POR RESPONSABILIDADES	0.00	0.00	0.00	0.00
5.5.9.3	BONIFICACIONES Y DESQUENTOS OTORGADOS	0.00	0.00	0.00	0.00
5.5.9.4	DIFERENCIAS POR TIPO DE CAMBIO NEGATIVAS	0.00	0.00	0.00	0.00
5.5.9.5	DIFERENCIAS DE COTIZACIONES NEGATIVAS EN VALORES NEGOCIABLES	0.00	0.00	0.00	0.00
5.5.9.6	RESULTADO POR POSICIÓN MONETARIA	0.00	0.00	0.00	0.00
5.5.9.7	PERDIDAS POR PARTICIPACIÓN PATRIMONIAL	0.00	0.00	0.00	0.00
5.5.9.8	DIFERENCIAS POR REESTRUCTURACIÓN DE DEUDA PÚBLICA NEGATIVAS	0.00	0.00	0.00	0.00
5.5.9.9	OTROS GASTOS VARIOS	0.00	0.00	0.00	0.00
5.6	INVERSIÓN PÚBLICA	0.00	0.00	0.00	0.00
5.6.1	INVERSIÓN PÚBLICA NO CAPITALIZABLE	0.00	0.00	0.00	0.00
5.6.1.1	CONSTRUCCIÓN EN BIENES NO CAPITALIZABLE	0.00	0.00	0.00	0.00
7	CUENTAS DE ORDEN CONTABLES	0.00	0.00	0.00	0.00
7.1	VALORES	0.00	0.00	0.00	0.00
7.1.1	VALORES EN CUSTODIA	0.00	0.00	0.00	0.00

7.1.2	CUSTODIA DE VALORES	0.00	0.00	0.00	0.00
7.1.3	INSTRUMENTOS DE CRÉDITO PRESTADOS A FORMADORES DE MERCADO	0.00	0.00	0.00	0.00
7.1.4	PRÉSTAMO DE INSTRUMENTOS DE CRÉDITO A FORMADORES DE MERCADO Y SU GARANTÍA	0.00	0.00	0.00	0.00
7.1.5	INSTRUMENTOS DE CRÉDITO RECIBIDOS EN GARANTÍA DE LOS FORMADORES DE MERCADO	0.00	0.00	0.00	0.00
7.1.6	GARANTÍA DE CRÉDITOS RECIBIDOS DE LOS FORMADORES DE MERCADO	0.00	0.00	0.00	0.00
7.2	EMISION DE OBLIGACIONES	0.00	0.00	0.00	0.00
7.2.1	AUTORIZACIÓN PARA LA EMISIÓN DE BONOS, TÍTULOS Y VALORES DE LA DEUDA PÚBLICA INTERNA	0.00	0.00	0.00	0.00
7.2.2	AUTORIZACIÓN PARA LA EMISIÓN DE BONOS, TÍTULOS Y VALORES DE LA DEUDA PÚBLICA EXTERNA	0.00	0.00	0.00	0.00
7.2.3	EMISIONES AUTORIZADAS DE LA DEUDA PÚBLICA INTERNA Y EXTERNA	0.00	0.00	0.00	0.00
7.2.4	SUSCRIPCIÓN DE CONTRATOS DE PRÉSTAMOS Y OTRAS OBLIGACIONES DE LA DEUDA PÚBLICA INTERNA	0.00	0.00	0.00	0.00
7.2.5	SUSCRIPCIÓN DE CONTRATOS DE PRÉSTAMOS Y OTRAS OBLIGACIONES DE LA DEUDA PÚBLICA EXTERNA	0.00	0.00	0.00	0.00
7.2.6	CONTRATOS DE PRÉSTAMOS Y OTRAS OBLIGACIONES DE LA DEUDA PÚBLICA INTERNA Y EXTERNA	0.00	0.00	0.00	0.00
7.3	AVALES Y GARANTÍAS	0.00	0.00	0.00	0.00
7.3.1	AVALES AUTORIZADOS	0.00	0.00	0.00	0.00
7.3.2	AVALES FIRMADOS	0.00	0.00	0.00	0.00
7.3.3	FIANZAS Y GARANTÍAS RECIBIDAS POR DEUDAS A COBRAR	0.00	0.00	0.00	0.00
7.3.4	FIANZAS Y GARANTÍAS RECIBIDAS	0.00	0.00	0.00	0.00
7.3.5	FIANZAS OTORGADAS PARA RESPALDAR OBLIGACIONES NO FISCALES DEL GOBIERNO	0.00	0.00	0.00	0.00
7.3.6	FIANZAS OTORGADAS DEL GOBIERNO PARA RESPALDAR OBLIGACIONES NO FISCALES	0.00	0.00	0.00	0.00
7.4	JURIDOS	0.00	0.00	0.00	0.00
7.4.1	DEMANDAS JUDICIAL EN PROCESO DE RESOLUCIÓN	0.00	0.00	0.00	0.00
7.4.2	RESOLUCIÓN DE DEMANDAS EN PROCESO JUDICIAL	0.00	0.00	0.00	0.00
7.5	INVERSION MEDIANTE PROYECTOS PARA PRESTACION DE SERVICIOS (PPS) Y SIMILARES	0.00	0.00	0.00	0.00
7.5.1	CONTRATOS PARA INVERSIÓN MEDIANTE PROYECTOS PARA PRESTACIÓN DE SERVICIOS (PPS) Y SIMILARES	0.00	0.00	0.00	0.00
7.5.2	INVERSIÓN PÚBLICA CONTRATADA MEDIANTE PROYECTOS PARA PRESTACIÓN DE SERVICIOS (PPS) Y SIMILARES	0.00	0.00	0.00	0.00
7.6	BIENES EN CONCESIONADOS O EN COMODATO	0.00	0.00	0.00	0.00
7.6.1	BIENES BAJO CONTRATO EN CONCESIÓN	0.00	0.00	0.00	0.00
7.6.2	CONTRATO DE CONCESIÓN POR BIENES	0.00	0.00	0.00	0.00
7.6.3	BIENES BAJO CONTRATO EN COMODATO	0.00	0.00	0.00	0.00
7.6.4	CONTRATO DE COMODATO POR BIENES	0.00	0.00	0.00	0.00

deje constancia en decir veros declaramos que los Estados Financieros y sus notas, son razonablemente correctos y son responsabilidad del emisor.


 LIC. FERNANDO CROZON LARA
 PRESIDENTE MUNICIPAL


 LIC. MIGUEL FRANCISCO ANTONIO DELGADO RAMOS
 TESORERO MUNICIPAL

PRESIDENCIA MUNICIPAL DE FARRAS DE LA FUENTE

Balanza de Comprobación

Del 01 de octubre al 31 de diciembre de 2022

(Cifras en Pesos)

CÓDIGO	CUENTA CONTABLE	BALDO INICIAL	CARGOS	ABONOS	BALDO FINAL
9	CUENTAS DE ORDEN PRESUPUESTARIAS	0.00	628,073,216.26	628,073,216.26	0.00
9.1	LEY DE INGRESOS	0.00	164,261,067.45	164,261,067.45	0.00
9.1.1	LEY DE INGRESOS ESTIMADA	204,227,361.00	0.00	0.00	204,227,361.00
9.1.2	LEY DE INGRESOS POR EJECUTAR	44,338,631.48	84,029,191.55	35,692,560.06	0.00
9.1.3	MODIFICACIONES A LA LEY DE INGRESOS ESTIMADA	0.00	28,692,560.00	43,483,073.71	-3,797,315.00
9.1.4	LEY DE INGRESOS DEVENGADA	0.00	40,539,316.84	40,539,316.84	0.00
9.1.5	LEY DE INGRESOS RECAUDADA	188,880,728.51	0.00	40,539,316.84	200,430,045.35
9.2	PRESUPUESTO DE EGRESOS	0.00	483,812,147.80	483,812,147.80	0.00
9.2.1	PRESUPUESTO DE EGRESOS APROBADO	204,227,361.00	0.00	0.00	204,227,361.00
9.2.2	PRESUPUESTO DE EGRESOS POR EJERCER	31,788,838.58	119,808,206.92	140,596,042.37	0.13
9.2.3	MODIFICACIONES AL PRESUPUESTO DE EGRESOS APROBADO	0.00	101,898,088.99	108,808,256.82	8,811,116.93
9.2.4	PRESUPUESTO DE EGRESOS COMPROMETIDO	35,743,542.43	38,597,962.38	74,341,484.81	0.00
9.2.5	PRESUPUESTO DE EGRESOS DEVENGADO	1,337,520.81	74,341,484.81	80,723,809.89	8,955,114.83
9.2.6	PRESUPUESTO DE EGRESOS EJERCIDO	1,337,520.81	74,341,484.81	80,723,809.89	8,955,114.83
9.2.7	PRESUPUESTO DE EGRESOS PAGADO	125,359,452.08	80,723,809.89	0.00	201,083,261.97

Digo protesta de decir verdad declarando que los Estados Financieros y sus notas, son razonablemente correctos y son responsabilidad del emisor.

LIC. FERNANDO CROCE LARA
PRESIDENTE MUNICIPAL

C.P. MANUEL VALDES RUIZ
CONTRALOR MUNICIPAL

LIC. MIGUEL FERNANDO ANTONIO DELGADO RAMOS
TESORERO MUNICIPAL

INFORMACIÓN CONTABLE
XVII.- BALANZA DE COMPROBACIÓN
ACUMULADA

PRESIDENCIA MUNICIPAL DE PARRAS DE LA FUENTE

Balanza de Comprobación

Del 01 de enero al 31 de diciembre de 2022

(Cifras en Pesos)

CÓDIGO	CUENTA CONTABLE	SALDO INICIAL	CARGOS	ABONOS	SALDO FINAL
1	ACTIVO	442,695,668.86	523,596,728.93	444,726,993.62	521,886,395.26
1.1	ACTIVO CIRCULANTE	35,833,218.72	480,261,226.88	444,428,016.62	72,386,449.08
1.1.1	EFFECTIVO Y EQUIVALENTES	-5,006,820.69	273,329,477.63	238,684,198.96	29,038,452.07
1.1.1.1	EFFECTIVO	101,324.35	20,038.30	11,886.70	116,089.40
1.1.1.2	BANCOS/TESORERÍA	-5,112,748.40	273,953,438.73	238,672,312.18	26,918,378.09
1.1.1.3	BANCODEPENDENCIAS Y OTROS	0.00	0.00	0.00	0.00
1.1.1.4	INVERSIONES TEMPORALES (HASTA 3 MESES)	0.00	0.00	0.00	0.00
1.1.1.5	FONDOS CON AFECTACIÓN ESPECÍFICA	0.00	0.00	0.00	0.00
1.1.1.6	DEPÓSITOS DE FONDOS DE TERCEROS EN GARANTÍA Y/O ADMINISTRACIÓN	3,987.50	0.00	0.00	3,987.50
1.1.1.9	OTROS EFFECTIVOS Y EQUIVALENTES	0.00	0.00	0.00	0.00
1.1.2	DERECHOS A RECIBIR EFECTIVO O EQUIVALENTES	11,729,956.72	294,847,277.46	304,425,999.62	12,151,234.56
1.1.2.1	INVERSIONES FINANCIERAS DE CORTO PLAZO	0.00	0.00	0.00	0.00
1.1.2.2	CUENTAS POR COBRAR A CORTO PLAZO	77,651.15	145,675,019.76	145,975,019.76	77,651.15
1.1.2.3	DEUDORES DIVERSOS POR COBRAR A CORTO PLAZO	9,990,001.45	1,816,253.78	1,255,668.62	10,251,286.61
1.1.2.4	INGRESOS POR RECUPERAR A CORTO PLAZO	-45,208.56	56,934,814.80	58,889,658.24	0.00
1.1.2.5	DEUDORES POR ANTICIPO DE LA TESORERÍA A CORTO PLAZO	0.00	0.00	0.00	0.00
1.1.2.6	PRÉSTAMOS OTORGADOS A CORTO PLAZO	1,706,326.72	521,189.12	495,763.00	1,821,812.84
1.1.2.9	OTROS DERECHOS A RECIBIR EFECTIVO O EQUIVALENTES A CORTO PLAZO	383.96	0.00	0.00	383.96
1.1.3	DERECHOS A RECIBIR BIENES O SERVICIOS	30,116,688.09	2,204,471.79	1,117,866.54	31,196,753.45
1.1.3.1	ANTICIPO A PROVEEDORES POR ADQUISICIÓN DE BIENES Y PRESTACIÓN DE SERVICIOS A CORTO PLAZO	29,661,403.91	2,204,471.79	1,304,896.54	30,761,059.79
1.1.3.2	ANTICIPO A PROVEEDORES POR ADQUISICIÓN DE BIENES INMUEBLES Y MUEBLES A CORTO PLAZO	0.00	0.00	0.00	0.00
1.1.3.3	ANTICIPO A PROVEEDORES POR ADQUISICIÓN DE BIENES INTANGIBLES A CORTO PLAZO	0.00	0.00	0.00	0.00
1.1.3.4	ANTICIPO A CONTRATISTAS POR OBRAS PÚBLICAS A CORTO PLAZO	448,684.09	0.00	0.00	448,684.09
1.1.3.9	OTROS DERECHOS A RECIBIR BIENES O SERVICIOS A CORTO PLAZO	0.00	0.00	0.00	0.00
1.1.4	INVENTARIOS	0.00	0.00	0.00	0.00
1.1.4.1	INVENTARIO DE MERCANCIAS PARA VENTA	0.00	0.00	0.00	0.00
1.1.4.2	INVENTARIO DE MERCANCIAS TERMINADAS	0.00	0.00	0.00	0.00
1.1.4.3	INVENTARIO DE MERCANCIAS EN PROCESO DE ELABORACIÓN	0.00	0.00	0.00	0.00
1.1.4.4	INVENTARIO DE MATERIAS PRIMAS, MATERIALES Y SUMINISTROS PARA PRODUCCIÓN Y BIENES EN TRÁNSITO	0.00	0.00	0.00	0.00
1.1.4.5	ALMACENES	0.00	0.00	0.00	0.00
1.1.5	ALMACENES	0.00	0.00	0.00	0.00
1.1.5.1	ALMACÉN DE MATERIALES Y SUMINISTROS DE CONSUMO	0.00	0.00	0.00	0.00
1.1.6	ESTIMACIÓN POR PÉRDIDA O DETERIORO DE ACTIVOS CIRCULANTES	0.00	0.00	0.00	0.00
1.1.6.1	ESTIMACIONES PARA CUENTAS INCORRIBLES POR DERECHOS A RECIBIR EFECTIVO O EQUIVALENTES	0.00	0.00	0.00	0.00
1.1.6.2	ESTIMACIÓN POR DETERIORO DE INVENTARIOS	0.00	0.00	0.00	0.00
1.1.9	OTROS ACTIVOS CIRCULANTES	0.00	0.00	0.00	0.00
1.1.9.1	VALORES EN GARANTÍA	0.00	0.00	0.00	0.00
1.1.9.2	BIENES EN GARANTÍA (EXCLUYE DEPÓSITOS DE FONDOS)	0.00	0.00	0.00	0.00
1.1.9.3	BIENES DERIVADOS DE EMBARGOS, DECOMISOS, ASEGURAMIENTOS Y DACIÓN EN PAGO	0.00	0.00	0.00	0.00
1.1.9.4	ADQUISICIÓN CON FONDOS DE TERCEROS	0.00	0.00	0.00	0.00

1.2	ACTIVO NO CIRCULANTE	407,062,441.7	42,715,502.05	297,988.10	449,479,955.16
1.2.1	INVERSIONES FINANCIERAS A LARGO PLAZO	0.00	0.00	0.00	0.00
1.2.1.1	INVERSIONES A LARGO PLAZO	0.00	0.00	0.00	0.00
1.2.1.2	TÍTULOS Y VALORES A LARGO PLAZO	0.00	0.00	0.00	0.00
1.2.1.3	FIDUCIARIOS, MANDATOS Y CONTRATOS ANALÓGOS	0.00	0.00	0.00	0.00
1.2.1.4	PARTICIPACIONES Y APORTACIONES DE CAPITAL	0.00	0.00	0.00	0.00
1.2.2	DERECHOS A RECIBIR EFECTIVO O EQUIVALENTES A LARGO PLAZO	6.00	0.00	6.00	6.00
1.2.2.1	DOCUMENTOS POR COBRAR A LARGO PLAZO	0.00	0.00	0.00	0.00
1.2.2.2	DEUDORES DIVERSOS A LARGO PLAZO	0.00	0.00	0.00	0.00
1.2.2.3	INGRESOS POR RECUPERAR A LARGO PLAZO	0.00	0.00	0.00	0.00
1.2.2.4	PRÉSTAMOS OTORGADOS A LARGO PLAZO	0.00	0.00	0.00	0.00
1.2.2.9	OTROS DERECHOS A RECIBIR EFECTIVO O EQUIVALENTES A LARGO PLAZO	0.00	0.00	0.00	0.00
1.2.3	BIENES INMUEBLES, INFRAESTRUCTURA Y CONSTRUCCIONES EN PROCESO	361,822,785.97	41,182,292.57	297,988.10	402,407,090.44
1.2.3.1	TERRENOS	67,796.06	0.00	0.00	67,796.06
1.2.3.2	VIVIENDAS	0.00	0.00	0.00	0.00
1.2.3.3	EDIFICIOS NO HABITACIONALES	25,451,574.40	0.00	0.00	25,451,574.40
1.2.3.4	INFRAESTRUCTURA	0.00	0.00	0.00	0.00
1.2.3.5	CONSTRUCCIONES EN PROCESO EN BIENES DE DOMINIO PÚBLICO	272,653,816.08	36,282,104.45	297,988.10	310,637,932.93
1.2.3.6	CONSTRUCCIONES EN PROCESO EN BIENES PROPIOS	63,059,445.02	2,900,188.12	0.00	65,959,633.08
1.2.3.9	OTROS BIENES INMUEBLES	591,163.37	0.00	0.00	591,163.37
1.2.4	BIENES MUEBLES	45,663,345.82	1,503,669.88	0.00	46,567,305.95
1.2.4.1	MÓBILIARIO Y EQUIPO DE ADMINISTRACIÓN	6,788,260.08	1,135,215.46	0.00	7,927,466.54
1.2.4.2	MÓBILIARIO Y EQUIPO EDUCACIONAL Y RECREATIVO	625,058.38	130,724.11	0.00	755,782.49
1.2.4.3	EQUIPO E INSTRUMENTAL MÉDICO Y DE LABORATORIO	138,234.35	0.00	0.00	138,234.35
1.2.4.4	VEHÍCULOS Y EQUIPO DE TRANSPORTE	29,570,979.03	0.00	0.00	29,570,979.03
1.2.4.5	EQUIPO DE DEFENSA Y SEGURIDAD	57,123.00	0.00	0.00	57,123.00
1.2.4.6	MAQUINARIA, OTROS EQUIPOS Y HERRAMIENTAS	7,154,343.78	204,019.51	0.00	7,368,363.29
1.2.4.7	COLECCIONES, OBRAS DE ARTE Y OBJETOS VALIOSOS	531,596.60	0.00	0.00	531,596.60
1.2.4.8	ACTIVOS BIOLÓGICOS	197,790.00	0.00	0.00	197,790.00
1.2.5	ACTIVOS INTANGIBLES	175,309.44	24,249.40	0.00	205,558.84
1.2.5.1	SOFTWARE	175,309.44	24,249.40	0.00	205,558.84
1.2.5.2	PATENTES, MARCAS Y DERECHOS	0.00	0.00	0.00	0.00
1.2.5.3	CONCESIONES Y FRANQUICIAS	0.00	0.00	0.00	0.00
1.2.5.4	LICENCIAS	0.00	0.00	0.00	0.00
1.2.5.9	OTROS ACTIVOS INTANGIBLES	0.00	0.00	0.00	0.00
1.2.6	DEPRECIACIÓN, DETERIORO Y AMORTIZACIÓN ACUMULADA DE BIENES	6.80	0.00	0.00	6.80
1.2.6.1	DEPRECIACIÓN ACUMULADA DE BIENES INMUEBLES	0.00	0.00	0.00	0.00
1.2.6.2	DEPRECIACIÓN ACUMULADA DE INFRAESTRUCTURA	0.00	0.00	0.00	0.00
1.2.6.3	DEPRECIACIÓN ACUMULADA DE BIENES MUEBLES	0.00	0.00	0.00	0.00
1.2.6.4	DETERIORO ACUMULADO DE ACTIVOS BIOLÓGICOS	0.00	0.00	0.00	0.00
1.2.6.9	AMORTIZACIÓN ACUMULADA DE ACTIVOS INTANGIBLES	0.00	0.00	0.00	0.00
1.2.7	ACTIVOS DIFERIDOS	0.00	0.00	0.00	0.00
1.2.7.1	ESTUDIOS, FORMULACIÓN Y EVALUACIÓN DE PROYECTOS	0.00	0.00	0.00	0.00
1.2.7.2	DERECHOS SOBRE BIENES EN RÉGIMEN DE ARRENDAMIENTO FINANCIERO	0.00	0.00	0.00	0.00

1.2.7.3	GASTOS PAGADOS POR ADELANTADO A LARGO PLAZO	0.00	0.00	0.00	0.00	0.00
1.2.7.4	ANTICIPOS A LARGO PLAZO	0.00	0.00	0.00	0.00	0.00
1.2.7.5	BENEFICIOS AL RETIRO DE EMPLEADOS PAGADOS POR ADELANTADO	0.00	0.00	0.00	0.00	0.00
1.2.7.9	OTROS ACTIVOS DIFERIDOS	0.00	0.00	0.00	0.00	0.00
1.2.8	ESTIMACIÓN POR PÉRDIDA O DETERIORO DE ACTIVOS NO CIRCULANTES	0.00	0.00	0.00	0.00	0.00
1.2.8.1	ESTIMACIONES POR PÉRDIDA DE CUENTAS INCOBRABLES DE DOCUMENTOS POR COBRAR A LARGO PLAZO	0.00	0.00	0.00	0.00	0.00
1.2.8.2	ESTIMACIONES POR PÉRDIDA DE CUENTAS INCOBRABLES DE DEUDORES DIVERSOS POR COBRAR A LARGO PLAZO	0.00	0.00	0.00	0.00	0.00
1.2.8.3	ESTIMACIONES POR PÉRDIDA DE CUENTAS INCOBRABLES DE INGRESOS POR COBRAR A LARGO PLAZO	0.00	0.00	0.00	0.00	0.00
1.2.8.4	ESTIMACIONES POR PÉRDIDA DE CUENTAS INCOBRABLES DE PRESTAMOS OTORGADOS A LARGO PLAZO	0.00	0.00	0.00	0.00	0.00
1.2.8.9	ESTIMACIONES POR PÉRDIDA DE OTRAS CUENTAS INCOBRABLES A LARGO PLAZO	0.00	0.00	0.00	0.00	0.00
1.2.9	OTROS ACTIVOS NO CIRCULANTES	0.00	0.00	0.00	0.00	0.00
1.2.9.1	BIENES EN CONCESIÓN	0.00	0.00	0.00	0.00	0.00
1.2.9.2	BIENES EN ARRENDAMIENTO FINANCIERO	0.00	0.00	0.00	0.00	0.00
1.2.9.3	BIENES EN COMODATO	0.00	0.00	0.00	0.00	0.00
2	PASIVO	58,722,524.36	226,696,696.26	250,656,110.56	250,656,110.56	82,679,938.61
2.1	PASIVO CIRCULANTE	54,763,011.48	222,639,183.37	243,235,889.31	243,235,889.31	82,679,938.61
2.1.1	CUENTAS POR PAGAR A CORTO PLAZO	49,213,922.07	217,864,286.02	232,318,895.31	232,318,895.31	74,887,622.38
2.1.1.1	SERVICIOS PERSONALES POR PAGAR A CORTO PLAZO	222,700.99	69,269,117.73	89,276,117.73	89,276,117.73	232,700.99
2.1.1.2	PROVEEDORES POR PAGAR A CORTO PLAZO	5,618,968.85	47,344,794.40	52,453,908.69	52,453,908.69	10,928,053.12
2.1.1.3	CONTRATISTAS POR OBRAS PÚBLICAS POR PAGAR A CORTO PLAZO	801,474.54	38,997,315.76	40,189,130.62	40,189,130.62	2,069,291.65
2.1.1.4	PARTICIPACIONES Y APORTACIONES POR PAGAR A CORTO PLAZO	0.00	0.00	0.00	0.00	0.00
2.1.1.5	TRANSFERENCIAS OTORGADAS POR PAGAR A CORTO PLAZO	1,376,390.52	9,773,864.30	10,430,682.93	10,430,682.93	2,033,208.15
2.1.1.6	INTERESES, COMISIONES Y OTROS GASTOS DE LA DEUDA PÚBLICA POR PAGAR A CORTO PLAZO	809,356.24	108,912.05	198,912.05	198,912.05	809,356.24
2.1.1.7	RETENCIONES Y CONTRIBUCIONES POR PAGAR A CORTO PLAZO	39,466,105.89	20,215,863.91	27,038,456.31	27,038,456.31	37,269,698.59
2.1.1.8	DEVOLUCIONES DE LA LEY DE INGRESOS POR PAGAR A CORTO PLAZO	-32.12	0.00	32.12	32.12	0.00
2.1.1.9	OTRAS CUENTAS POR PAGAR A CORTO PLAZO	9,616,567.18	12,157,420.14	23,742,645.66	23,742,645.66	21,202,182.70
2.1.2	DOCUMENTOS POR PAGAR A CORTO PLAZO	0.00	0.00	0.00	0.00	0.00
2.1.2.1	DOCUMENTOS COMERCIALES POR PAGAR A CORTO PLAZO	0.00	0.00	0.00	0.00	0.00
2.1.2.2	DOCUMENTOS CON CONTRATISTAS POR OBRAS PÚBLICAS POR PAGAR A CORTO PLAZO	0.00	0.00	0.00	0.00	0.00
2.1.2.9	OTROS DOCUMENTOS POR PAGAR A CORTO PLAZO	0.00	0.00	0.00	0.00	0.00
2.1.3	PORCIÓN A CORTO PLAZO DE LA DEUDA PÚBLICA A LARGO PLAZO	0.00	2,740,314.70	3,969,512.85	3,969,512.85	1,218,198.18
2.1.3.1	PORCIÓN A CORTO PLAZO DE LA DEUDA PÚBLICA INTERNA	0.00	2,740,314.70	3,969,512.85	3,969,512.85	1,218,198.18
2.1.3.2	PORCIÓN A CORTO PLAZO DE LA DEUDA PÚBLICA EXTERNA	0.00	0.00	0.00	0.00	0.00
2.1.3.3	PORCIÓN A CORTO PLAZO DE ARRENDAMIENTO FINANCIERO	0.00	0.00	0.00	0.00	0.00
2.1.4	TÍTULOS Y VALORES A CORTO PLAZO	0.00	0.00	0.00	0.00	0.00
2.1.4.1	TÍTULOS Y VALORES DE LA DEUDA PÚBLICA INTERNA A CORTO PLAZO	0.00	0.00	0.00	0.00	0.00
2.1.4.2	TÍTULOS Y VALORES DE LA DEUDA PÚBLICA EXTERNA A CORTO PLAZO	0.00	0.00	0.00	0.00	0.00
2.1.5	PASIVOS DIFERIDOS A CORTO PLAZO	0.00	0.00	0.00	0.00	0.00
2.1.5.1	INGRESOS COBRADOS POR ADELANTADO A CORTO PLAZO	0.00	0.00	0.00	0.00	0.00
2.1.5.2	INTERESES COBRADOS POR ADELANTADO A CORTO PLAZO	0.00	0.00	0.00	0.00	0.00
2.1.5.9	OTROS PASIVOS DIFERIDOS A CORTO PLAZO	0.00	0.00	0.00	0.00	0.00
2.1.6	FONDOS Y BIENES DE TERCEROS EN GARANTÍA Y/O ADMINISTRACIÓN A CORTO PLAZO	0.00	0.00	0.00	0.00	0.00
2.1.6.1	FONDOS EN GARANTÍA A CORTO PLAZO	0.00	0.00	0.00	0.00	0.00
2.1.6.2	FONDOS EN ADMINISTRACIÓN A CORTO PLAZO	0.00	0.00	0.00	0.00	0.00

2.1.6.3	FONDOS CONTINGENTES A CORTO PLAZO	0.00	0.00	0.00	0.00	0.00	0.00
2.1.6.4	FONDOS DE FIDEICOMISOS, MANDATOS Y CONTRATOS ANALOGOS A CORTO PLAZO	0.00	0.00	0.00	0.00	0.00	0.00
2.1.6.5	OTROS FONDOS DE TERCEROS EN GARANTIA Y/O ADMINISTRACION A CORTO PLAZO	0.00	0.00	0.00	0.00	0.00	0.00
2.1.6.6	VALORES Y BIENES EN GARANTIA A CORTO PLAZO	0.00	0.00	0.00	0.00	0.00	0.00
2.1.7	PROVISIONES A CORTO PLAZO	0.00	0.00	0.00	0.00	0.00	0.00
2.1.7.1	PROVISION PARA DEMANDAS Y JUICIOS A CORTO PLAZO	0.00	0.00	0.00	0.00	0.00	0.00
2.1.7.2	PROVISION PARA CONTINGENCIAS A CORTO PLAZO	0.00	0.00	0.00	0.00	0.00	0.00
2.1.7.9	OTRAS PROVISIONES A CORTO PLAZO	0.00	0.00	0.00	0.00	0.00	0.00
2.1.9	OTROS PASIVOS A CORTO PLAZO	5,550,796.41	2,034,562.65	3,656,711.31	7,172,926.07		
2.1.9.1	INGRESOS POR CLASIFICAR	0.00	0.00	73,887.41	73,887.41		
2.1.9.2	RECALCULACION POR PARTICIPAR	0.00	0.00	0.00	0.00		
2.1.9.9	OTROS PASIVOS CIRCULANTES	5,550,796.41	2,034,562.65	3,656,823.90	7,099,037.66		
2.2	PASIVO NO CIRCULANTE	3,959,512.88	3,959,512.88	0.00	0.00		
2.2.1	CUENTAS POR PAGAR A LARGO PLAZO	0.00	0.00	0.00	0.00		
2.2.1.1	PROVEEDORES POR PAGAR A LARGO PLAZO	0.00	0.00	0.00	0.00		
2.2.1.2	CONTRATISTAS POR OBRAS PUBLICAS POR PAGAR A LARGO PLAZO	0.00	0.00	0.00	0.00		
2.2.2	DOCUMENTOS POR PAGAR A LARGO PLAZO	0.00	0.00	0.00	0.00		
2.2.2.1	DOCUMENTOS COMERCIALES POR PAGAR A LARGO PLAZO	0.00	0.00	0.00	0.00		
2.2.2.2	DOCUMENTOS CON CONTRATISTAS POR OBRAS PUBLICAS POR PAGAR A LARGO PLAZO	0.00	0.00	0.00	0.00		
2.2.2.9	OTROS DOCUMENTOS POR PAGAR A LARGO PLAZO	0.00	0.00	0.00	0.00		
2.2.3	DEUDA PUBLICA A LARGO PLAZO	3,959,512.88	3,959,512.88	0.00	0.00		
2.2.3.1	TITULOS Y VALORES DE LA DEUDA PUBLICA INTERNA A LARGO PLAZO	0.00	0.00	0.00	0.00		
2.2.3.2	TITULOS Y VALORES DE LA DEUDA PUBLICA EXTERNA A LARGO PLAZO	0.00	0.00	0.00	0.00		
2.2.3.3	PRESTAMOS DE LA DEUDA PUBLICA INTERNA POR PAGAR A LARGO PLAZO	3,959,512.88	3,959,512.88	0.00	0.00		
2.2.3.4	PRESTAMOS DE LA DEUDA PUBLICA EXTERNA POR PAGAR A LARGO PLAZO	0.00	0.00	0.00	0.00		
2.2.3.5	ARRENDAMIENTO FINANCIERO POR PAGAR A LARGO PLAZO	0.00	0.00	0.00	0.00		
2.2.4	PASIVOS DIFERIDOS A LARGO PLAZO	0.00	0.00	0.00	0.00		
2.2.4.1	CREDITOS DIFERIDOS A LARGO PLAZO	0.00	0.00	0.00	0.00		
2.2.4.2	INTERESES COBRADOS POR ADELANTADO A LARGO PLAZO	0.00	0.00	0.00	0.00		
2.2.4.9	OTROS PASIVOS DIFERIDOS A LARGO PLAZO	0.00	0.00	0.00	0.00		
2.2.5	FONDOS Y BIENES DE TERCEROS EN GARANTIA Y/O ADMINISTRACION A LARGO PLAZO	0.00	0.00	0.00	0.00		
2.2.5.1	FONDOS EN GARANTIA A LARGO PLAZO	0.00	0.00	0.00	0.00		
2.2.5.2	FONDOS EN ADMINISTRACION A LARGO PLAZO	0.00	0.00	0.00	0.00		
2.2.5.3	FONDOS CONTINGENTES A LARGO PLAZO	0.00	0.00	0.00	0.00		
2.2.5.4	FONDOS DE FIDEICOMISOS, MANDATOS Y CONTRATOS ANALOGOS A LARGO PLAZO	0.00	0.00	0.00	0.00		
2.2.5.5	OTROS FONDOS DE TERCEROS EN GARANTIA Y/O ADMINISTRACION A LARGO PLAZO	0.00	0.00	0.00	0.00		
2.2.5.6	VALORES Y BIENES EN GARANTIA A LARGO PLAZO	0.00	0.00	0.00	0.00		
2.2.6	PROVISIONES A LARGO PLAZO	0.00	0.00	0.00	0.00		
2.2.6.1	PROVISION PARA DEMANDAS Y JUICIOS A LARGO PLAZO	0.00	0.00	0.00	0.00		
2.2.6.2	PROVISION PARA PENSIONES A LARGO PLAZO	0.00	0.00	0.00	0.00		
2.2.6.3	PROVISION PARA CONTINGENCIAS A LARGO PLAZO	0.00	0.00	0.00	0.00		
2.2.6.9	OTRAS PROVISIONES A LARGO PLAZO	0.00	0.00	0.00	0.00		
3	HACIENDA PUBLICA/ PATRIMONIO	364,173,134.59	176,939,561.67	233,312,862.73	438,866,456.65		
3.1	HACIENDA PUBLICA/PATRIMONIO CONTRIBUIDO	28,463,895.26	0.00	0.00	28,463,895.26		

3.1.1	APORTACIONES	28,403,585	0.00	0.00	0.00	28,403,585.26
3.1.2	DONACIONES DE CAPITAL	0.00	0.00	0.00	0.00	0.00
3.1.3	ACTUALIZACIÓN DE LA HACIENDA PÚBLICAPATRIMONIO	0.00	0.00	0.00	0.00	0.00
3.2	HACIENDA PÚBLICA (PATRIMONIO GENERADO)	365,769,550.33	176,599,561.67	233,312,862.73	410,482,871.39	
3.2.1	RESULTADOS DEL EJERCICIO (AHORRO/ DESAHORRO)	0.00	185,982,896.05	209,430,045.33	34,847,380.30	
3.2.2	RESULTADOS DE EJERCICIOS ANTERIORES	363,816,798.03	47,613.00	0.00	363,860,909.93	
3.2.3	REVALUOS	0.00	0.00	0.00	0.00	0.00
3.2.3.1	REVALUO DE BIENES INMUEBLES	0.00	0.00	0.00	0.00	0.00
3.2.3.2	REVALUO DE BIENES MUEBLES	0.00	0.00	0.00	0.00	0.00
3.2.3.3	REVALUO DE BIENES INTANGIBLES	0.00	0.00	0.00	0.00	0.00
3.2.3.9	OTROS REVALUOS	0.00	0.00	0.00	0.00	0.00
3.2.4	RESERVAS	0.00	0.00	0.00	0.00	0.00
3.2.4.1	RESERVAS DE PATRIMONIO	0.00	0.00	0.00	0.00	0.00
3.2.4.2	RESERVAS TERRITORIALES	0.00	0.00	0.00	0.00	0.00
3.2.4.3	RESERVAS POR CONTINGENCIAS	0.00	0.00	0.00	0.00	0.00
3.2.5	RECIFICACIONES DE RESULTADOS DE EJERCICIOS ANTERIORES	-8,167,248.00	12,969,012.62	32,862,837.38	11,746,576.16	
3.2.5.1	CAMBIOS EN POLÍTICAS CONTABLES	0.00	0.00	0.00	0.00	0.00
3.2.5.2	CAMBIOS POR ERRORES CONTABLES	-8,167,248.00	12,969,012.62	32,862,837.38	11,746,576.16	
3.3	EXCESO O INSUFICIENCIA EN LA ACTUALIZACIÓN DE LA HACIENDA PÚBLICAPATRIMONIO	0.00	0.00	0.00	0.00	0.00
3.3.1	RESULTADO POR POSICIÓN MONETARIA	0.00	0.00	0.00	0.00	0.00
3.3.2	RESULTADO POR TENENCIA DE ACTIVOS NO MONETARIOS	0.00	0.00	0.00	0.00	0.00
4	INGRESOS Y OTROS BENEFICIOS	0.00	200,430,045.35	200,430,045.35	0.00	
4.1	INGRESOS DE GESTIÓN	0.00	64,855,025.59	64,855,025.59	0.00	
4.1.1	IMPUESTOS	0.00	30,918,686.89	30,918,686.89	0.00	
4.1.1.1	IMPUESTOS SOBRE LOS INGRESOS	0.00	0.00	0.00	0.00	
4.1.1.2	IMPUESTOS SOBRE EL PATRIMONIO	0.00	26,766,295.89	26,766,295.89	0.00	
4.1.1.3	IMPUESTOS SOBRE LA PRODUCCIÓN, EL CONSUMO Y LAS TRANSACCIONES	0.00	0.00	0.00	0.00	
4.1.1.4	IMPUESTOS AL COMERCIO EXTERIOR	0.00	0.00	0.00	0.00	
4.1.1.5	IMPUESTOS SOBRE NÓMINAS Y ASIMILABLES	0.00	0.00	0.00	0.00	
4.1.1.6	IMPUESTOS ECOLÓGICOS	0.00	0.00	0.00	0.00	
4.1.1.7	ACCESORIOS DE IMPUESTOS	0.00	586,175.45	586,175.45	0.00	
4.1.1.8	IMPUESTOS NO COMPRENDIDOS EN LA LEY DE INGRESOS VIGENTE, CAUSADOS EN EJERCICIOS FISCALES ANTERIORES	0.00	0.00	0.00	0.00	
4.1.1.9	OTROS IMPUESTOS	0.00	1,566,217.55	1,566,217.55	0.00	
4.1.2	CUOTAS Y APORTACIONES DE SEGURIDAD SOCIAL	0.00	0.00	0.00	0.00	
4.1.2.1	APORTACIONES PARA FONDOS DE VIVIENDA	0.00	0.00	0.00	0.00	
4.1.2.2	CUOTAS PARA LA SEGURIDAD SOCIAL	0.00	0.00	0.00	0.00	
4.1.2.3	CUOTAS DE AHORRO PARA EL RETIRO	0.00	0.00	0.00	0.00	
4.1.2.4	ACCESORIOS DE CUOTAS Y APORTACIONES DE SEGURIDAD SOCIAL	0.00	0.00	0.00	0.00	
4.1.2.9	OTRAS CUOTAS Y APORTACIONES PARA LA SEGURIDAD SOCIAL	0.00	0.00	0.00	0.00	
4.1.3	CONTRIBUCIONES DE MEJORAS	0.00	0.00	0.00	0.00	
4.1.3.1	CONTRIBUCIONES DE MEJORAS POR OBRAS PÚBLICAS	0.00	0.00	0.00	0.00	
4.1.3.2	CONTRIBUCIONES DE MEJORAS NO COMPRENDIDAS EN LA LEY DE INGRESOS VIGENTE, CAUSADAS EN EJERCICIOS FISCALES ANTERIORES PENDIENTES DE LIQUIDACIÓN O PAGO	0.00	0.00	0.00	0.00	
4.1.4	DERECHOS	0.00	13,229,294.91	13,229,294.61	0.00	
4.1.4.1	DERECHOS POR EL USO, GOCE, APROVECHAMIENTO O EXPLOTACIÓN DE BIENES DE DOMINIO PÚBLICO	0.00	0.00	0.00	0.00	

4.1.4.2	DERECHOS A LOS HIDROCARBUROS (DEROGADA)	0.00	0.00	0.00	0.00
4.1.4.3	DERECHOS POR PRESTACIÓN DE SERVICIOS	0.00	8,994,817.15	0.00	8,994,817.15
4.1.4.4	ACCESORIOS DE DERECHOS	0.00	153,704.76	0.00	153,704.76
4.1.4.5	DERECHOS NO COMPRENDIDOS EN LA LEY DE INGRESOS VIGENTE, CAUSADOS EN EJERCICIOS FISCALES ANTERIORES PENDIENTES DE LIQUIDACIÓN O PAGO	0.00	0.00	0.00	0.00
4.1.4.9	OTROS DERECHOS	0.00	4,080,772.70	0.00	4,080,772.70
4.1.5	PRODUCTOS	0.00	3,083,514.92	0.00	3,083,514.92
4.1.5.1	PRODUCTOS	0.00	3,083,514.92	0.00	3,083,514.92
4.1.5.2	ENAJENACIÓN DE BIENES MUEBLES NO SUJETOS A SER INVENTARIADOS (DEROGADA)	0.00	0.00	0.00	0.00
4.1.5.3	ACCESORIOS DE PRODUCTOS (DEROGADA)	0.00	0.00	0.00	0.00
4.1.5.4	PRODUCTOS NO COMPRENDIDOS EN LA LEY DE INGRESOS VIGENTE, CAUSADOS EN EJERCICIOS FISCALES ANTERIORES PENDIENTES DE LIQUIDACIÓN O PAGO	0.00	0.00	0.00	0.00
4.1.5.9	OTROS PRODUCTOS QUE GENERAN INGRESOS CORRIENTES (DEROGADA)	0.00	0.00	0.00	0.00
4.1.6	APROVECHAMIENTOS	0.00	7,823,527.17	0.00	7,823,527.17
4.1.6.1	INCENTIVOS DERIVADOS DE LA COLABORACIÓN FISCAL (DEROGADA)	0.00	0.00	0.00	0.00
4.1.6.2	MULTAS	0.00	0.00	0.00	0.00
4.1.6.3	INDENIZACIONES	0.00	0.00	0.00	0.00
4.1.6.4	REINTEGROS	0.00	0.00	0.00	0.00
4.1.6.5	APROVECHAMIENTOS PROVENIENTES DE OBRAS PÚBLICAS	0.00	0.00	0.00	0.00
4.1.6.6	APROVECHAMIENTOS NO COMPRENDIDOS EN LA LEY DE INGRESOS VIGENTE, CAUSADOS EN EJERCICIOS FISCALES ANTERIORES PENDIENTES DE LIQUIDACIÓN O PAGO	0.00	0.00	0.00	0.00
4.1.6.7	APROVECHAMIENTOS POR APORTACIONES Y COOPERACIONES (DEROGADA)	0.00	0.00	0.00	0.00
4.1.6.8	ACCESORIOS DE APROVECHAMIENTOS	0.00	0.00	0.00	0.00
4.1.6.9	OTROS APROVECHAMIENTOS	0.00	7,823,527.17	0.00	7,823,527.17
4.1.7	INGRESOS POR VENTA DE BIENES Y PRESTACIÓN DE SERVICIOS	0.00	0.00	0.00	0.00
4.1.7.1	INGRESOS POR VENTA DE BIENES Y PRESTACIÓN DE SERVICIOS DE INSTITUCIONES PÚBLICAS DE SEGURIDAD SOCIAL	0.00	0.00	0.00	0.00
4.1.7.2	INGRESOS POR VENTA DE BIENES Y PRESTACIÓN DE SERVICIOS DE EMPRESAS PRODUCTIVAS DEL ESTADO	0.00	0.00	0.00	0.00
4.1.7.3	INGRESOS POR VENTA DE BIENES Y PRESTACIÓN DE SERVICIOS DE ENTIDADES PARAESTATALES Y FIDEICOMISOS NO EMPRESARIALES	0.00	0.00	0.00	0.00
4.1.7.4	INGRESOS POR VENTA DE BIENES Y PRESTACIÓN DE SERVICIOS DE ENTIDADES PARAESTATALES EMPRESARIALES NO FINANCIERAS	0.00	0.00	0.00	0.00
4.1.7.5	INGRESOS POR VENTA DE BIENES Y PRESTACIÓN DE SERVICIOS DE ENTIDADES PARAESTATALES EMPRESARIALES FINANCIERAS	0.00	0.00	0.00	0.00
4.1.7.6	INGRESOS POR VENTA DE BIENES Y PRESTACIÓN DE SERVICIOS DE ENTIDADES PARAESTATALES EMPRESARIALES FINANCIERAS	0.00	0.00	0.00	0.00
4.1.7.7	INGRESOS POR VENTA DE BIENES Y PRESTACIÓN DE SERVICIOS DE FIDEICOMISOS FINANCIEROS PÚBLICOS CON PARTICIPA	0.00	0.00	0.00	0.00
4.1.7.8	INGRESOS POR VENTA DE BIENES Y PRESTACIÓN DE SERVICIOS DE LOS PODERES LEGISLATIVO Y JUDICIAL, Y DE LOS ÓRGAN	0.00	0.00	0.00	0.00
4.1.8	INGRESOS NO COMPRENDIDOS EN LAS FRACCIONES DE LA LEY DE INGRESOS CAUSADOS EN EJERCICIOS FISCALES ANTER	0.00	0.00	0.00	0.00
4.1.8.1	IMPUESTOS NO COMPRENDIDOS EN LAS FRACCIONES DE LA LEY DE INGRESOS CAUSADOS EN EJERCICIOS FISCALES ANTER	0.00	0.00	0.00	0.00
4.1.9.2	CONTRIBUCIONES DE MEJORAS, DERECHOS, PRODUCTOS Y APROVECHAMIENTOS NO COMPRENDIDOS EN LAS FRACCIONES	0.00	0.00	0.00	0.00
4.2	PARTICIPACIONES, APORTACIONES, CONVENIOS, INCENTIVOS DERIVADOS DE LA COLABORACIÓN FISCAL, FONDOS DISTINTOS DE APORTACIONES, TRANSFERENCIAS, ASIGNACIONES, SUBSIDIOS Y SUBVENCIÓNES, Y PENSIONES Y JUBILACIONES	0.00	145,575,018.76	0.00	145,575,018.76
4.2.1	PARTICIPACIONES, APORTACIONES, CONVENIOS, INCENTIVOS DERIVADOS DE LA COLABORACIÓN FISCAL Y FONDOS DISTINTOS DE APORTACIONES	0.00	145,575,018.76	0.00	145,575,018.76
4.2.1.1	PARTICIPACIONES	0.00	74,430,216.88	0.00	74,430,216.88
4.2.1.2	APORTACIONES	0.00	71,144,802.88	0.00	71,144,802.88
4.2.1.3	CONVENIOS	0.00	0.00	0.00	0.00
4.2.1.4	INCENTIVOS DERIVADOS DE LA COLABORACIÓN FISCAL	0.00	0.00	0.00	0.00
4.2.1.5	FONDOS DISTINTOS DE APORTACIONES	0.00	0.00	0.00	0.00
4.2.2	TRANSFERENCIAS, ASIGNACIONES, SUBSIDIOS Y SUBVENCIÓNES, Y PENSIONES Y JUBILACIONES	0.00	0.00	0.00	0.00
4.2.2.1	TRANSFERENCIAS Y ASIGNACIONES	0.00	0.00	0.00	0.00

4.2.2.2	TRANSFERENCIAS DEL SECTOR PÚBLICO (DEROGADA)	0	0.00	0.00	0.00
4.2.2.3	SUBSIDIOS Y SUBVENCIONES	0.00	0.00	0.00	0.00
4.2.2.4	AYUDAS SOCIALES (DEROGADA)	0.00	0.00	0.00	0.00
4.2.2.5	PENSIONES Y JUBILACIONES	0.00	0.00	0.00	0.00
4.2.2.6	TRANSFERENCIAS DEL EXTERIOR (DEROGADA)	0.00	0.00	0.00	0.00
4.2.2.7	TRANSFERENCIAS DEL FONDO MEXICANO DEL PETRÓLEO PARA LA ESTABILIZACIÓN Y EL DESARROLLO	0.00	0.00	0.00	0.00
4.3	OTROS INGRESOS Y BENEFICIOS	0.00	0.00	0.00	0.00
4.3.1	INGRESOS FINANCIEROS	0.00	0.00	0.00	0.00
4.3.1.1	INTERESES GANADOS DE TÍTULOS, VALORES Y DEMÁS INSTRUMENTOS FINANCIEROS	0.00	0.00	0.00	0.00
4.3.1.9	OTROS INGRESOS FINANCIEROS	0.00	0.00	0.00	0.00
4.3.2	INCREMENTO POR VARIACIÓN DE INVENTARIOS	0.00	0.00	0.00	0.00
4.3.2.1	INCREMENTO POR VARIACIÓN DE INVENTARIOS DE MERCANCIAS PARA VENTA	0.00	0.00	0.00	0.00
4.3.2.2	INCREMENTO POR VARIACIÓN DE INVENTARIOS DE MERCANCIAS TERMINADAS	0.00	0.00	0.00	0.00
4.3.2.3	INCREMENTO POR VARIACIÓN DE INVENTARIOS DE MERCANCIAS EN PROCESO DE ELABORACIÓN	0.00	0.00	0.00	0.00
4.3.2.4	INCREMENTO POR VARIACIÓN DE INVENTARIOS DE MATERIAS PRIMAS, MATERIALES Y SUMINISTROS PARA PRODUCCIÓN	0.00	0.00	0.00	0.00
4.3.2.5	INCREMENTO POR VARIACIÓN DE ALMACÉN DE MATERIAS PRIMAS, MATERIALES Y SUMINISTROS DE CONSUMO	0.00	0.00	0.00	0.00
4.3.3	DISMINUCIÓN DEL EXCESO DE ESTIMACIONES POR PÉRDIDA O DETERIORO U OBSOLESCENCIA	0.00	0.00	0.00	0.00
4.3.3.1	DISMINUCIÓN DEL EXCESO DE ESTIMACIONES POR PÉRDIDA O DETERIORO U OBSOLESCENCIA	0.00	0.00	0.00	0.00
4.3.4	DISMINUCIÓN DEL EXCESO DE PROVISIONES	0.00	0.00	0.00	0.00
4.3.4.1	DISMINUCIÓN DEL EXCESO DE PROVISIONES	0.00	0.00	0.00	0.00
4.3.9	OTROS INGRESOS Y BENEFICIOS VARIOS	0.00	0.00	0.00	0.00
4.3.9.1	OTROS INGRESOS DE EJERCICIOS ANTERIORES (DEROGADA)	0.00	0.00	0.00	0.00
4.3.9.2	BONIFICACIONES Y DESCUENTOS OBTENIDOS	0.00	0.00	0.00	0.00
4.3.9.3	DIFERENCIAS POR TIPO DE CAMBIO A FAVOR	0.00	0.00	0.00	0.00
4.3.9.4	DIFERENCIAS DE COTIZACIONES A FAVOR EN VALORES NEGOCIABLES	0.00	0.00	0.00	0.00
4.3.9.5	RESULTADO POR POSICIÓN MONETARIA	0.00	0.00	0.00	0.00
4.3.9.6	UTILIDADES POR PARTICIPACIÓN PATRIMONIAL	0.00	0.00	0.00	0.00
4.3.9.7	DIFERENCIAS POR REESTRUCTURACIÓN DE DEUDA PÚBLICA A FAVOR	0.00	0.00	0.00	0.00
4.3.9.9	OTROS INGRESOS Y BENEFICIOS VARIOS	0.00	0.00	0.00	0.00
5	GASTOS Y OTRAS PERDIDAS	0.00	0.00	0.00	0.00
5.1	GASTOS DE FUNCIONAMIENTO	0.00	165,982,696.05	-165,982,696.05	0.00
5.1.1	SERVICIOS PERSONALES	0.00	138,062,572.92	138,062,572.92	0.00
5.1.1.1	REMUNERACIONES AL PERSONAL DE CARÁCTER PERMANENTE	0.00	89,651,048.48	89,651,048.48	0.00
5.1.1.2	REMUNERACIONES AL PERSONAL DE CARÁCTER TRANSITORIO	0.00	77,625,970.00	77,625,970.00	0.00
5.1.1.3	REMUNERACIONES ADICIONALES Y ESPECIALES	0.00	7,725,473.71	7,725,473.71	0.00
5.1.1.4	SEGURIDAD SOCIAL	0.00	0.00	0.00	0.00
5.1.1.5	OTRAS PRESTACIONES SOCIALES Y ECONÓMICAS	0.00	0.00	0.00	0.00
5.1.1.6	PAGO DE ESTÍMULOS A SERVIDORES PÚBLICOS	0.00	4,299,625.77	4,299,625.77	0.00
5.1.2	MATERIALES Y SUMINISTROS	0.00	0.00	0.00	0.00
5.1.2.1	MATERIALES DE ADMINISTRACIÓN, EMISIÓN DE DOCUMENTOS Y ARTÍCULOS OFICIALES	0.00	16,892,019.63	16,892,019.63	0.00
5.1.2.2	ALIMENTOS Y UTENSILIOS	0.00	1,085,931.44	1,085,931.44	0.00
5.1.2.3	MATERIAS PRIMAS Y MATERIALES DE PRODUCCIÓN Y COMERCIALIZACIÓN	0.00	540,221.20	540,221.20	0.00
5.1.2.4	MATERIALES Y ARTÍCULOS DE CONSTRUCCIÓN Y DE REPARACIÓN	0.00	135,984.36	135,984.36	0.00
5.1.2.5	PRODUCTOS QUÍMICOS, FARMACÉUTICOS Y DE LABORATORIO	0.00	3,321,983.62	3,321,983.62	0.00
		0.00	2,565,890.14	2,565,890.14	0.00


5.1.2.6	COMBUSTIBLES, LUBRICANTES Y ADITIVOS	0	6,817,816.00	6,817,816.00	0.00
5.1.2.7	VESTUARIO, BLANCOS, PREMIAS DE PROTECCIÓN Y ARTÍCULOS DEPORTIVOS	0.00	1,036,799.10	1,036,799.10	0.00
5.1.2.8	MATERIALES Y SUMINISTROS PARA SEGURIDAD	0.00	0.00	0.00	0.00
5.1.2.9	HERRAMIENTAS, REPLICACIONES Y ACCESORIOS MENORES	0.00	1,287,593.49	1,287,593.49	0.00
5.1.3	SERVICIOS GENERALES	6.00	32,219,860.81	32,219,860.81	0.00
5.1.3.1	SERVICIOS BÁSICOS	0.00	9,452,536.02	9,452,536.02	0.00
5.1.3.2	SERVICIOS DE ARRENDAMIENTO	0.00	1,893,698.53	1,893,698.53	0.00
5.1.3.3	SERVICIOS PROFESIONALES, CIENTÍFICOS Y TÉCNICOS Y OTROS SERVICIOS	0.00	3,862,631.09	3,862,631.09	0.00
5.1.3.4	SERVICIOS FINANCIEROS, BANCARIOS Y COMERCIALES	0.00	417,019.06	417,019.06	0.00
5.1.3.5	SERVICIOS DE INSTALACIÓN, REPARACIÓN, MANTENIMIENTO Y CONSERVACIÓN	0.00	624,777.49	624,777.49	0.00
5.1.3.6	SERVICIOS DE COMUNICACIÓN SOCIAL Y PUBLICIDAD	0.00	3,182,146.48	3,182,146.48	0.00
5.1.3.7	SERVICIOS DE TRASLADO Y VIÁTICOS	0.00	732,909.06	732,988.66	0.00
5.1.3.8	SERVICIOS OFICIALES	0.00	5,897,333.17	5,897,333.17	0.00
5.1.3.9	OTROS SERVICIOS GENERALES	0.00	6,456,373.32	6,456,373.32	0.00
5.2	TRANSFERENCIAS, ASIGNACIONES, SUBSIDIOS Y OTRAS AYUDAS	0.00	26,611,175.98	26,611,175.00	0.00
5.2.1	TRANSFERENCIAS INTERNAS Y ASIGNACIONES AL SECTOR PÚBLICO	0.00	0.00	0.00	0.00
5.2.1.1	ASIGNACIONES AL SECTOR PÚBLICO	0.00	0.00	0.00	0.00
5.2.1.2	TRANSFERENCIAS INTERNAS AL SECTOR PÚBLICO	0.00	0.00	0.00	0.00
5.2.2	TRANSFERENCIAS AL RESTO DEL SECTOR PÚBLICO	0.00	0.00	0.00	0.00
5.2.2.1	TRANSFERENCIAS A ENTIDADES PARAESTATALES	0.00	0.00	0.00	0.00
5.2.2.2	TRANSFERENCIAS A ENTIDADES FEDERATIVAS Y MUNICIPIOS	0.00	0.00	0.00	0.00
5.2.3	SUBSIDIOS Y SUBVENCIONES	0.00	2,083,712.85	2,083,712.85	0.00
5.2.3.1	SUBSIDIOS	0.00	0.00	0.00	0.00
5.2.3.2	SUBVENCIONES	0.00	0.00	0.00	0.00
5.2.4	AYUDAS SOCIALES	0.00	16,585,823.23	10,585,823.23	0.00
5.2.4.1	AYUDAS SOCIALES A PERSONAS	0.00	16,525,500.29	10,025,500.29	0.00
5.2.4.2	BECAS	0.00	504,210.00	504,210.00	0.00
5.2.4.3	AYUDAS SOCIALES A INSTITUCIONES	0.00	0.00	0.00	0.00
5.2.4.4	AYUDAS SOCIALES POR DESASTRES NATURALES Y OTROS SINISTROS	0.00	56,112.94	56,112.94	0.00
5.2.5	PENSIONES Y JUBILACIONES	6.00	13,941,639.00	13,941,639.00	0.00
5.2.5.1	PENSIONES	0.00	0.00	0.00	0.00
5.2.5.2	JUBILACIONES	0.00	13,941,639.00	13,941,639.00	0.00
5.2.5.9	OTRAS PENSIONES Y JUBILACIONES	0.00	0.00	0.00	0.00
5.2.6	TRANSFERENCIAS A FIDEICOMISOS, MANDATOS Y CONTRATOS ANÁLOGOS	0.00	0.00	0.00	0.00
5.2.6.1	TRANSFERENCIAS A FIDEICOMISOS, MANDATOS Y CONTRATOS ANÁLOGOS AL GOBIERNO	0.00	0.00	0.00	0.00
5.2.6.2	TRANSFERENCIAS A FIDEICOMISOS, MANDATOS Y CONTRATOS ANÁLOGOS A ENTIDADES PARAESTATALES	0.00	0.00	0.00	0.00
5.2.7	TRANSFERENCIAS A LA SEGURIDAD SOCIAL	0.00	0.00	0.00	0.00
5.2.7.1	TRANSFERENCIAS POR OBLIGACIONES DE LEY	0.00	0.00	0.00	0.00
5.2.8	DONATIVOS	0.00	0.00	0.00	0.00
5.2.8.1	DONATIVOS A INSTITUCIONES SIN FINES DE LUCRO	0.00	0.00	0.00	0.00
5.2.8.2	DONATIVOS A ENTIDADES FEDERATIVAS Y MUNICIPIOS	0.00	0.00	0.00	0.00
5.2.8.3	DONATIVOS A FIDEICOMISO, MANDATOS Y CONTRATOS ANÁLOGOS PRIVADOS	0.00	0.00	0.00	0.00
5.2.8.4	DONATIVOS A FIDEICOMISO, MANDATOS Y CONTRATOS ANÁLOGOS ESTATALES	0.00	0.00	0.00	0.00
5.2.8.5	DONATIVOS INTERNACIONALES	0.00	0.00	0.00	0.00

5.2.0	TRANSFERENCIAS AL EXTERIOR	0.00	0.00	0.00	0.00
5.2.1	TRANSFERENCIAS AL EXTERIOR A GOBIERNOS EXTRANJEROS Y ORGANISMOS INTERNACIONALES	0.00	0.00	0.00	0.00
5.2.2	TRANSFERENCIAS AL SECTOR PRIVADO EXTERNO	0.00	0.00	0.00	0.00
5.3	PARTICIPACIONES Y APORTACIONES	0.00	0.00	0.00	0.00
5.3.1	PARTICIPACIONES	0.00	0.00	0.00	0.00
5.3.1.1	PARTICIPACIONES DE LA FEDERACIÓN A ENTIDADES FEDERATIVAS Y MUNICIPIOS	0.00	0.00	0.00	0.00
5.3.1.2	PARTICIPACIONES DE LAS ENTIDADES FEDERATIVAS A LOS MUNICIPIOS	0.00	0.00	0.00	0.00
5.3.2	APORTACIONES	0.00	0.00	0.00	0.00
5.3.2.1	APORTACIONES DE LA FEDERACIÓN A ENTIDADES FEDERATIVAS Y MUNICIPIOS	0.00	0.00	0.00	0.00
5.3.2.2	APORTACIONES DE LAS ENTIDADES FEDERATIVAS A LOS MUNICIPIOS	0.00	0.00	0.00	0.00
5.3.3	CONVENIOS	0.00	0.00	0.00	0.00
5.3.3.1	CONVENIOS DE REASIGNACIÓN	0.00	0.00	0.00	0.00
5.3.3.2	CONVENIOS DE DESCENTRALIZACIÓN Y OTROS	0.00	0.00	0.00	0.00
5.4	INTERESES, COMISIONES Y OTROS GASTOS DE LA DEUDA PÚBLICA	0.00	198,912.05	108,512.05	0.00
5.4.1	INTERESES DE LA DEUDA PÚBLICA	0.00	198,912.05	108,512.05	0.00
5.4.1.1	INTERESES DE LA DEUDA PÚBLICA INTERNA	0.00	198,912.05	108,512.05	0.00
5.4.1.2	INTERESES DE LA DEUDA PÚBLICA EXTERNA	0.00	0.00	0.00	0.00
5.4.2	COMISIONES DE LA DEUDA PÚBLICA	0.00	0.00	0.00	0.00
5.4.2.1	COMISIONES DE LA DEUDA PÚBLICA INTERNA	0.00	0.00	0.00	0.00
5.4.2.2	COMISIONES DE LA DEUDA PÚBLICA EXTERNA	0.00	0.00	0.00	0.00
5.4.3	GASTOS DE LA DEUDA PÚBLICA	0.00	0.00	0.00	0.00
5.4.3.1	GASTOS DE LA DEUDA PÚBLICA INTERNA	0.00	0.00	0.00	0.00
5.4.3.2	GASTOS DE LA DEUDA PÚBLICA EXTERNA	0.00	0.00	0.00	0.00

5.4.4	COSTO POR COBERTURAS	0	0.00	0.00	0.00
5.4.4.1	COSTO POR COBERTURAS	0.00	0.00	0.00	0.00
5.4.5	APYDOS FINANCIEROS	6.00	0.00	0.00	0.00
5.4.5.1	APYDOS FINANCIEROS A INTERMEDIARIOS	6.00	0.00	0.00	0.00
5.4.5.2	APYO FINANCIEROS A APORRADORES Y DEUDORES DEL SISTEMA FINANCIERO NACIONAL	6.00	0.00	0.00	0.00
5.5	OTROS GASTOS Y PERDIDAS EXTRAORDINARIAS	6.90	0.00	0.00	0.00
5.5.1	ESTIMACIONES, DEPRECIACIONES, DETERIOROS, OBSOLESCENCIA Y AMORTIZACIONES	6.90	0.00	0.00	0.00
5.5.1.1	ESTIMACIONES POR PERDIDA O DETERIORO DE ACTIVOS CIRCULANTES	0.00	0.00	0.00	0.00
5.5.1.2	ESTIMACIONES POR PERDIDA O DETERIORO DE ACTIVO NO CIRCULANTE	0.00	0.00	0.00	0.00
5.5.1.3	DEPRECIACION DE BIENES INMUEBLES	0.00	0.00	0.00	0.00
5.5.1.4	DEPRECIACION DE INFRAESTRUCTURA	0.00	0.00	0.00	0.00
5.5.1.5	DEPRECIACION DE BIENES MUEBLES	0.00	0.00	0.00	0.00
5.5.1.6	DETERIORO DE LOS ACTIVOS BIOLÓGICOS	0.00	0.00	0.00	0.00
5.5.1.7	AMORTIZACION DE ACTIVOS INTANGIBLES	0.00	0.00	0.00	0.00
5.5.1.8	DISMINUCIÓN DE BIENES POR PÉRDIDA, OBSOLESCENCIA Y DETERIORO	0.00	0.00	0.00	0.00
5.5.2	PROVISIONES	0.00	0.00	0.00	0.00
5.5.2.1	PROVISIONES DE PASIVOS A CORTO PLAZO	0.00	0.00	0.00	0.00
5.5.2.2	PROVISIONES DE PASIVOS A LARGO PLAZO	0.00	0.00	0.00	0.00
5.5.3	DISMINUCIÓN DE INVENTARIOS	0.00	0.00	0.00	0.00
5.5.3.1	DISMINUCIÓN DE INVENTARIOS DE MERCANCIAS PARA VENTA	0.00	0.00	0.00	0.00
5.5.3.2	DISMINUCIÓN DE INVENTARIOS DE MERCANCIAS TERMINADAS	0.00	0.00	0.00	0.00
5.5.3.3	DISMINUCIÓN DE INVENTARIOS DE MERCANCIAS EN PROCESO DE ELABORACIÓN	0.00	0.00	0.00	0.00
5.5.3.4	DISMINUCIÓN DE INVENTARIOS DE MATERIAS PRIMAS, MATERIALES Y SUMINISTROS PARA PRODUCCIÓN	0.00	0.00	0.00	0.00
5.5.3.5	DISMINUCIÓN DE ALMACÉN DE MATERIALES Y SUMINISTROS DE CONSUMO	0.00	0.00	0.00	0.00
5.5.4	AUMENTO POR INSUFICIENCIA DE ESTIMACIONES POR PÉRDIDA O DETERIORO U OBSOLESCENCIA	0.00	0.00	0.00	0.00
5.5.4.1	AUMENTO POR INSUFICIENCIA DE ESTIMACIONES POR PÉRDIDA O DETERIORO U OBSOLESCENCIA	0.00	0.00	0.00	0.00
5.5.5	AUMENTO POR INSUFICIENCIA DE PROVISIONES	6.00	0.00	0.00	0.00
5.5.5.1	AUMENTO POR INSUFICIENCIA DE PROVISIONES	6.00	0.00	0.00	0.00
5.5.6	OTROS GASTOS	6.60	0.00	0.00	0.00
5.5.6.1	GASTOS DE EJERCICIOS ANTERIORES	6.60	0.00	0.00	0.00
5.5.6.2	PÉRDIDAS POR RESPONSABILIDADES	0.00	0.00	0.00	0.00
5.5.6.3	BONIFICACIONES Y DESCUENTOS OTORGADOS	0.00	0.00	0.00	0.00
5.5.6.4	DIFERENCIAS POR TIPO DE CAMBIO NEGATIVAS	0.00	0.00	0.00	0.00
5.5.6.5	DIFERENCIAS DE COTIZACIONES NEGATIVAS EN VALORES NEGOCIABLES	0.00	0.00	0.00	0.00
5.5.6.6	RESULTADO POR POSICIÓN MONETARIA	0.00	0.00	0.00	0.00
5.5.6.7	PÉRDIDAS POR PARTICIPACIÓN PATRIMONIAL	0.00	0.00	0.00	0.00
5.5.6.8	DIFERENCIAS POR REESTRUCTURACIÓN DE DEUDA PÚBLICA NEGATIVAS	0.00	0.00	0.00	0.00
5.5.6.9	OTROS GASTOS VARIOS	0.00	0.00	0.00	0.00
5.6	INVERSIÓN PÚBLICA	0.00	0.00	0.00	0.00
5.6.1	INVERSIÓN PÚBLICA NO CAPITALIZABLE	0.00	0.00	0.00	0.00
5.6.1.1	CONSTRUCCIÓN EN BIENES NO CAPITALIZABLE	0.00	0.00	0.00	0.00
7	CUENTAS DE ORDEN CONTABLES	0.00	0.00	0.00	0.00
7.1	VALORES	0.00	0.00	0.00	0.00
7.1.1	VALORES EN CUSTODIA	0.00	0.00	0.00	0.00

7.1.2	CUSTODIA DE VALORES	0.00	0.00	0.00	0.00
7.1.3	INSTRUMENTOS DE CRÉDITO PRESTADOS A FORMADORES DE MERCADO	0.00	0.00	0.00	0.00
7.1.4	PRÉSTAMO DE INSTRUMENTO DE CRÉDITO A FORMADORES DE MERCADO Y SU GARANTÍA	0.00	0.00	0.00	0.00
7.1.5	INSTRUMENTOS DE CRÉDITO RECIBIDOS EN GARANTÍA DE LOS FORMADORES DE MERCADO	0.00	0.00	0.00	0.00
7.1.6	GARANTÍA DE CRÉDITOS RECIBIDOS DE LOS FORMADORES DE MERCADO	0.00	0.00	0.00	0.00
7.2	EMISIÓN DE OBLIGACIONES	0.00	0.00	0.00	0.00
7.2.1	AUTORIZACIÓN PARA LA EMISIÓN DE BONDS, TÍTULOS Y VALORES DE LA DEUDA PÚBLICA INTERNA	0.00	0.00	0.00	0.00
7.2.2	AUTORIZACIÓN PARA LA EMISIÓN DE BONDS, TÍTULOS Y VALORES DE LA DEUDA PÚBLICA EXTERNA	0.00	0.00	0.00	0.00
7.2.3	EMISIONES AUTORIZADAS DE LA DEUDA PÚBLICA INTERNA Y EXTERNA	0.00	0.00	0.00	0.00
7.2.4	SUSCRIPCIÓN DE CONTRATOS DE PRÉSTAMOS Y OTRAS OBLIGACIONES DE LA DEUDA PÚBLICA INTERNA	0.00	0.00	0.00	0.00
7.2.5	SUSCRIPCIÓN DE CONTRATOS DE PRÉSTAMOS Y OTRAS OBLIGACIONES DE LA DEUDA PÚBLICA EXTERNA	0.00	0.00	0.00	0.00
7.2.6	CONTRATOS DE PRÉSTAMOS Y OTRAS OBLIGACIONES DE LA DEUDA PÚBLICA INTERNA Y EXTERNA	0.00	0.00	0.00	0.00
7.3	AVALES Y GARANTÍAS	0.00	0.00	0.00	0.00
7.3.1	AVALES AUTORIZADOS	0.00	0.00	0.00	0.00
7.3.2	AVALES FIRMADOS	0.00	0.00	0.00	0.00
7.3.3	FIANZAS Y GARANTÍAS RECIBIDAS POR DEUDAS A CORRIR	0.00	0.00	0.00	0.00
7.3.4	FIANZAS Y GARANTÍAS RECIBIDAS	0.00	0.00	0.00	0.00
7.3.5	FIANZAS OTORGADAS PARA RESPALDAR OBLIGACIONES NO FISCALES DEL GOBIERNO	0.00	0.00	0.00	0.00
7.3.6	FIANZAS OTORGADAS DEL GOBIERNO PARA RESPALDAR OBLIGACIONES NO FISCALES	0.00	0.00	0.00	0.00
7.4	JUICIOS	0.00	0.00	0.00	0.00
7.4.1	DEMANDAS JUDICIAL EN PROCESO DE RESOLUCIÓN	0.00	0.00	0.00	0.00
7.4.2	RESOLUCIÓN DE DEMANDAS EN PROCESO JUDICIAL	0.00	0.00	0.00	0.00
7.5	INVERSIÓN MEDIANTE PROYECTOS PARA PRESTACIÓN DE SERVICIOS (PPS) Y SIMILARES	0.00	0.00	0.00	0.00
7.5.1	CONTRATOS PARA INVERSIÓN MEDIANTE PROYECTOS PARA PRESTACIÓN DE SERVICIOS (PPS) Y SIMILARES	0.00	0.00	0.00	0.00
7.5.2	INVERSIÓN PÚBLICA CONTRATADA MEDIANTE PROYECTOS PARA PRESTACIÓN DE SERVICIOS (PPS) Y SIMILARES	0.00	0.00	0.00	0.00
7.6	BIENES EN CONCESIONADOS O EN COMODATO	0.00	0.00	0.00	0.00
7.6.1	BIENES BAJO CONTRATO EN CONCESIÓN	0.00	0.00	0.00	0.00
7.6.2	CONTRATO DE CONCESIÓN POR BIENES	0.00	0.00	0.00	0.00
7.6.3	BIENES BAJO CONTRATO EN COMODATO	0.00	0.00	0.00	0.00
7.6.4	CONTRATO DE COMODATO POR BIENES	0.00	0.00	0.00	0.00

Bajo protesta de decir verdad declaramos que los Estados Financieros y sus notas, son razonablemente correctos y son responsabilidad del emisor.


 LIC. FERNANDO ORDOÑEZ LARA
 PRESIDENTE MUNICIPAL


 LIC. MIGUEL FRANCISCO ANTONIO DELGADO RAMOS
 TESORERO MUNICIPAL

PRESIDENCIA MUNICIPAL DE PARRAS DE LA FUENTE
 Balance de Comprobación
 Del 01 de enero al 31 de diciembre de 2022
 (Cifras en Pesos)

CÓDIGO	CUENTA CONTABLE	SALDO INICIAL	CARGOS	ABONOS	SALDO FINAL
8	CUENTAS DE ORDEN PRESUPUESTARIAS	0.00	2,481,503,090.95	2,481,503,090.95	0.00
8.1	LEY DE INGRESOS	0.00	688,269,887.47	688,269,887.47	0.00
8.1.1	LEY DE INGRESOS ESTIMADA	0.00	204,227,361.00	0.00	204,227,361.00
8.1.2	LEY DE INGRESOS POR EJECUTAR	0.00	243,919,921.00	243,919,921.00	0.00
8.1.3	MODIFICACIONES A LA LEY DE INGRESOS ESTIMADA	0.00	39,862,560.00	43,489,875.71	-3,797,315.66
8.1.4	LEY DE INGRESOS DEVENGADA	0.00	200,430,045.35	200,430,045.35	0.00
8.1.5	LEY DE INGRESOS RECALCADA	0.00	0.00	200,430,045.35	200,430,045.35
8.2	PRESUPUESTO DE EGRESOS	0.00	1,793,234,192.88	1,793,234,192.88	0.00
8.2.1	PRESUPUESTO DE EGRESOS APROBADO	0.00	0.00	204,227,361.00	204,227,361.00
8.2.2	PRESUPUESTO DE EGRESOS POR EJERCER	0.00	685,036,893.67	685,036,893.44	0.13
8.2.3	MODIFICACIONES AL PRESUPUESTO DE EGRESOS APROBADO	0.00	373,888,416.84	380,809,532.57	6,811,115.93
8.2.4	PRESUPUESTO DE EGRESOS COMPROMETIDO	0.00	211,038,476.80	211,038,476.80	0.00
8.2.5	PRESUPUESTO DE EGRESOS DEVENGADO	0.00	211,038,476.80	211,038,476.80	0.00
8.2.6	PRESUPUESTO DE EGRESOS EJERCIDO	0.00	211,038,476.80	201,060,361.87	9,958,114.93
8.2.7	PRESUPUESTO DE EGRESOS PAGADO	0.00	201,060,361.87	0.00	201,060,361.87

Por proceso de decir verdad declaramos que los Estados Financieros y sus notas, son razonablemente correctos y son responsabilidad del emisor.

LIC. FERNANDO ORDOZCO LARA
 PRESIDENTE MUNICIPAL

C.P. MANUEL VALDES RUIZ
 CONTRALOR MUNICIPAL

LIC. MIGUEL FRANCISCO ANTONIO DELGADO RAMOS
 TESORERO MUNICIPAL

INFORMACIÓN CONTABLE

XVIII.- INFORME O DICTAMEN DE LOS PROFESIONALES DE AUDITORÍA INDEPENDIENTES O, EN SU CASO, UNA DECLARATORIA DE LOS ÓRGANOS INTERNOS DE CONTROL



Consultores, S.C.

SERVICIOS DE ASESORÍA FISCAL Y FINANCIERA,
AUDITORÍA Y CONSULTORÍA

Información Contable

Informe Sobre la Auditoría de los Estados Financieros

Lic. Fernando Orozco Lara
Presidente Municipal
Municipio de Parras de la Fuente Coahuila

C.P. Manuel Ramírez Briones
Auditor Superior del Estado de Coahuila

Dip. Lic. Eduardo Olmos Castro
Presidente de la Junta de Gobierno
H. Congreso del Estado de Coahuila de Zaragoza

Revisión del Informe de Avance de Gestión Financiera

Hemos auditado los estados financieros del 01 de octubre al 31 de diciembre de 2022, del municipio de "Parras de la Fuente, Coahuila", que comprenden, el Estado de Situación Financiera e Informe Sobre Pasivos Contingentes al 31 de diciembre de 2022, los Estado de Actividades, Estado de Variación en la Hacienda Pública, Estado de Cambios en la Situación Financiera, Estado de Flujos de Efectivo, Estado Analítico del Activo, Estado Analítico de la Deuda y otros Pasivos, correspondientes al cuarto trimestre y acumulados del ejercicio 2022, así como las notas explicativas de los Estados financieros (desglose, memoria y gestión administrativa) que incluyen un resumen de las políticas contables significativas.

Nuestra responsabilidad consiste en informar el resultado parcial o avance de nuestra auditoría, ya que la revisión integral se considera por todo el ejercicio 2022.

Resultado parcial de la auditoría financiera

Nuestro trabajo se realizó mediante muestreos para analizar los siguientes rubros: revisión y análisis de los saldos contenidos en los rubros de Ingresos, Gastos y Otras Perdidas, Nominas, emisión, recepción y almacenaje de los CFDI'S correspondientes, así como la Situación fiscal de la entidad y cumplimiento en materia de Ley de Disciplina Financiera, del cual resultado lo siguiente:

- La entidad no cuenta con el estudio actuarial para el registro de pasivos contingentes.
- Se analizó el cálculo de los impuestos retenidos y manifestados en las nóminas de formato Excel de las cuales no se presentaron situaciones graves que llamaran nuestra atención.
- A la fecha del presente la entidad no ha realizado el registro de la depreciación de los bienes muebles e inmuebles, toda vez que la balanza de comprobación al cierre del tercer trimestre del presente ejercicio manifiesta un importe de 0.00
- Se analizaron y revisaron a razón de muestreo los gastos realizados por la entidad dentro de los capítulos 2000 Materiales y Suministros, 3000 Servicios Generales de los cuales se no se detectaron situaciones graves que llamaran nuestra atención el detalle de lo aquí manifestado se presenta en el cuadernillo de observaciones y recomendaciones correspondiente.



- Se revisaron y analizaron las conciliaciones bancarias de la entidad de las cuales se detectaron partidas en conciliación las cuales presentan una antigüedad de más de 90 días.

Hemos llevado a cabo la auditoría de conformidad con las Normas Profesionales de Auditoría del Sistema Nacional de Fiscalización (NPASNF). Nuestras responsabilidades de acuerdo con dichas normas se describen más adelante en la sección *responsabilidades del auditor en relación con la auditoría de los estados financieros* contables de nuestro informe. Somos independientes del ente público de conformidad con el Código de Ética, junto con los requerimientos de ética que son aplicables a nuestra auditoría de los estados financieros y hemos cumplido las demás responsabilidades de ética de conformidad con esos requerimientos y con el Código de Ética Profesional del Sistema Nacional de Fiscalización (SNF). Consideramos que la evidencia de auditoría que hemos obtenido proporciona una base suficiente y adecuada para nuestra opinión.

Párrafo de énfasis

- Durante el mes de agosto del presente ejercicio la entidad realizó depuración en las subcuentas del rubro de activo y pasivo esto con relación en la gran mayoría a errores contables, toda vez que existían en la balanza importes con saldo contrario a su naturaleza.
- El municipio presentó las declaraciones "ISR Retenciones por Salarios" por los meses de octubre, noviembre y diciembre del ejercicio 2022, sin embargo, los mismos fueron presentados en 0.00, esta situación causa que se realicen declaraciones complementarias y que se paguen recargos y actualizaciones, situación que propicia un daño patrimonial para el municipio de Parras de la Fuente Coahuila.

Otra Cuestión

No existen otras cuestiones que informar.

Responsabilidades de la dirección y de los responsables del gobierno de la entidad en relación con los estados financieros

La dirección es responsable de la preparación y presentación razonable de los estados financieros adjuntos de conformidad con la Ley General de Contabilidad Gubernamental y los acuerdos normativos emitidos por el Consejo Nacional de Armonización Contable (CONAC), y del control interno que la dirección considere necesario para permitir la preparación de estados financieros contables libres de incorrección material, debida a fraude o error.

En la preparación de los estados financieros contables, la dirección es responsable de la valoración de la capacidad del ente público de existencia permanente, revelando, según corresponda, las cuestiones relacionadas con la existencia permanente y utilizando el postulado básico de contabilidad gubernamental existencia permanente excepto por disposición legal en la que se especifique lo contrario, o bien no exista otra alternativa realista.

Los responsables del gobierno del ente público son responsables de la supervisión del proceso de información financiera del ente.



Consultores, S.C.

SERVICIOS DE ASESORÍA FISCAL Y FINANCIERA,
AUDITORÍA Y CONSULTORÍA

Responsabilidades del auditor en relación con la auditoría de los estados financieros.

Nuestros objetivos son obtener una seguridad razonable de que los estados financieros contables en su conjunto están libres de incorrección material, debida a fraude o error, y emitir un Informe de auditoría que contiene nuestra opinión. Seguridad razonable es un alto grado de seguridad, pero no garantiza que una auditoría realizada de conformidad con las NPASNF siempre detecte una incorrección material cuando existe. Las incorrecciones pueden deberse a fraude o error y se consideran materiales si, individualmente o de forma agregada, puede preverse razonablemente que influyan en las decisiones económicas que los usuarios toman basándose en los estados financieros.

JA CONSULTORES S.C

~~C.P.C. JORGE LUIS AGUIRRE CABELLO.
SOCIO DIRECTOR
CÉDULA: 1437729~~

~~CANDELA No. 1985 COL. REPUBLICA PONIENTE
SALTILLO, COAHUILA; A 31 DE ENERO DE 2023~~

Información Presupuestaria

Informe sobre la Auditoría de los Estados Financieros Presupuestarios

Lic. Fernando Orozco Lara
Presidente Municipal
Municipio de Parras de la Fuente Coahuila

C.P. Manuel Ramírez Briones
Auditor Superior del Estado de Coahuila

Dip. Lic. Eduardo Olmos Castro
Presidente de la Junta de Gobierno
H. Congreso del Estado de Coahuila de Zaragoza

Revisión del Informe de Avance de Gestión Financiera

Hemos auditado los estados financieros presupuestarios del municipio "Parras de la fuente Coahuila", que comprenden los estados analíticos de ingresos por clasificación económica, fuentes de financiamiento y rubros de ingresos; los estados analíticos del ejercicio del presupuesto de egresos por clasificación administrativa, económica, objeto del gasto y funcional, correspondientes al período del Q1 de enero al 31 de diciembre de 2022.

Nuestra responsabilidad consiste en informar el resultado parcial o avance de nuestra auditoría, ya que la revisión integral se considera por todo el ejercicio 2022.

Resultado parcial de la auditoría financiera

Con relación al presupuesto programático de la entidad, se determinó que la misma no presenta dentro de su estructura un presupuesto por programas para el ejercicio 2022, el cual contenga entre otras cosas: Misión, visión, objetivos, techos presupuestales, impacto social, indicadores y fichas de indicadores, matriz de marco lógico, matriz de riesgos, evaluación de los indicadores etc.

Mi examen se realizó de acuerdo con las Normas Profesionales de Auditoría del Sistema Nacional de Fiscalización (NPASNF). Nuestras responsabilidades de acuerdo con dichas normas se describen más adelante en la sección *responsabilidades del auditor en relación con la auditoría de los estados financieros presupuestarios* de nuestro informe. Somos independientes del ente público de conformidad con el Código de Ética junto con los requerimientos de ética que son aplicables a nuestra auditoría de los estados financieros y hemos cumplido las demás responsabilidades de ética de conformidad con esos requerimientos y con el Código de Ética Profesional del Sistema Nacional de Fiscalización (SNF). Consideramos que la evidencia de auditoría que hemos obtenido proporciona una base suficiente y adecuada para nuestra opinión.

Párrafo de énfasis

No existen cuestiones de relevancia que deban de ser detalladas en este párrafo

Otra Cuestión

No Existen cuestiones de relevancia que informar



Consultores, S.C.

SERVICIOS DE ASESORÍA FISCAL Y FINANCIERA,
AUDITORÍA Y CONSULTORÍA

Responsabilidades de la dirección y de los responsables del gobierno de la entidad en relación con los estados financieros presupuestarios

La dirección es responsable de la preparación y presentación razonable de los estados financieros presupuestarios adjuntos de conformidad con la Ley General de Contabilidad Gubernamental y los acuerdos normativos emitidos por el Consejo Nacional de Armonización Contable (CONAC), y del control interno que la dirección considere necesario para permitir la preparación de estados financieros contables libres de incorrección material, debida a fraude o error.

En la preparación de los estados financieros presupuestarios, la dirección es responsable de la valoración de la capacidad del ente público de existencia permanente, revelando, según corresponda, las cuestiones relacionadas con la existencia permanente y utilizando el postulado básico de contabilidad gubernamental existencia permanente excepto por disposición legal en la que se especifique lo contrario, o bien no exista otra alternativa realista.

Los responsables del gobierno del ente público son responsables de la supervisión del proceso de información financiera del ente.

Responsabilidades del auditor en relación con la auditoría de los estados financieros presupuestarios.

Nuestros objetivos son obtener una seguridad razonable de que los estados financieros presupuestarios en su conjunto están libres de incorrección material, debida a fraude o error, y emitir un informe de auditoría que contiene nuestra opinión. Seguridad razonable es un alto grado de seguridad, pero no garantiza que una auditoría realizada de conformidad con las NPASNF siempre detecte una incorrección material cuando existe. Las incorrecciones pueden deberse a fraude o error y se consideran materiales si, individualmente o de forma agregada, puede preverse razonablemente que influyan en las decisiones económicas que los usuarios toman basándose en los estados financieros presupuestarios.

JA CONSULTORES S.C

~~C.P.C. JORGE LUIS AGUIRRE CABELLO,
SOCIO DIRECTOR
CÉDULA: 1437720~~

~~CANDELA No. 1985 COL. REPUBLICA PONIENTE
SALTILLO, COAHUILA; A 31 DE ENERO DE 2023~~

Emisión, Recepción y Almacenaje de los Comprobantes Fiscales Digitales por Internet

Lic. Fernando Orozco Lara
Presidente Municipal
Municipio de Parras de la Fuente Coahuila

C.P. Manuel Ramírez Briones
Auditor Superior del Estado de Coahuila

Dip. Lic. Eduardo Olmos Castro
Presidente de la Junta de Gobierno
H. Congreso del Estado de Coahuila de Zaragoza

Revisión del Informe de Avance de Gestión Financiera

Introducción

Hemos examinado el cumplimiento en materia de emisión, recepción y almacenaje de los Comprobantes Fiscales Digitales por Internet del 01 de octubre al 31 de diciembre de 2022, del "Municipio de Parras de la Fuente Coahuila" con base en la legislación y normativa fiscal aplicable; señalando que la administración de la entidad es responsable de dar cumplimiento a dichos requerimientos normativos y legales. Nuestra responsabilidad consiste en expresar una opinión acerca del cumplimiento de los requerimientos descritos.

Alcance

El examen se realizó de acuerdo con las Normas para Atestiguar emitidas por el Instituto Mexicano de Contadores Públicos, con base en el análisis del cumplimiento en materia de emisión, recepción y almacenaje de los Comprobantes Fiscales Digitales por Internet por parte de la entidad. Consideramos que nuestro examen proporciona una base razonable para emitir una opinión.

Fundamento de la opinión

Nuestro examen por el periodo comprendido del 01 de octubre al 31 de diciembre de 2022 reveló los hallazgos relacionados a continuación:

El municipio de "Parras de la Fuente Coahuila", proporciona las erogaciones correspondientes al cuarto trimestre del ejercicio 2022, de los cuales se tomó una muestra dentro del rubro de Gastos y Otras Perdidas, donde se revisó el contenido de la documentación comprobatoria y justificativa de las erogaciones realizadas por la entidad, por lo que en el proceso de revisión de la muestra seleccionada no se detectó que faltara CFDI alguno de los documentos objeto del presente informe.

Con relación a los CFDI'S por los ingresos recaudados durante el cuarto trimestre del presente ejercicio, no se suscitaron situaciones graves que llamaran nuestra atención.



Consultores, S.C.

SERVICIOS DE ASESORÍA FISCAL Y FINANCIERA,
AUDITORÍA Y CONSULTORÍA

Con respecto de los timbrados de nómina no se detectaron situaciones graves que llamaran nuestra atención.

Por lo que respecta al almacenaje de los CFDI'S la entidad utiliza la plataforma implementada por la Auditoría Superior del Estado de Coahuila, así como la plataforma del SAT y almacenándolos en el servidor correspondiente.

Opinión

En nuestra opinión, excepto por los efectos de las cuestiones descritas en el apartado de "Fundamento de la opinión", la entidad dio cumplimiento, en todos los aspectos importantes, en materia de emisión, recepción y almacenaje de los Comprobantes Fiscales Digitales por Internet por el periodo comprendido del 01 de octubre al 31 de diciembre de 2022.

JA CONSULTORES S.C

~~C.P.C. JORGE LUIS AGUIRRE CABELLO.
SOCIO DIRECTOR
CÉDULA: 1437720~~

~~CANDELA No. 1985 COL. REPUBLICA PONIENTE
SALTILLO, COAHUILA; A 31 DE ENERO DE 2023~~



Consultores, S.C.

SERVICIOS DE ASESORÍA FISCAL Y FINANCIERA,
AUDITORÍA Y CONSULTORÍA

Informe del Contador Público Independiente

**Grado de Colaboración de la Entidad para el Cumplimiento
de los Objetivos del Control Gubernamental**

Lic. Fernando Orozco Lara
Presidente Municipal
Municipio de Parras de la Fuente Coahuila

C.P. Manuel Ramírez Briones
Auditor Superior del Estado de Coahuila

Dip. Eduardo Olmos Castro
Presidente de la Junta de Gobierno
H. Congreso del Estado de Coahuila de Zaragoza

Hemos examinado el cumplimiento del municipio de "Parras de la Fuente, Coahuila", con respecto al Informe de Avance de Gestión Financiera del cuarto trimestre del ejercicio 2022, la revisión de la documentación comprobatoria que sustenta los registros contables y presupuestales del mismo, el cumplimiento de sus obligaciones fiscales, timbrado de nóminas y expedición de CFDI que correspondan, así como el cumplimiento en materia de Ley de Disciplina Financiera, durante el período comprendido del 01 de octubre al 31 de diciembre de 2022.

Mi responsabilidad para este informe consiste en expresar una opinión acerca del grado de colaboración de la entidad para el cumplimiento de los objetivos del control gubernamental.

El examen, corresponde a la información a que se debe sujetar el Contador Público en el desarrollo de sus actividades como profesional experto al rendir un informe relativo al examen sobre el cumplimiento de disposiciones específicas y del grado de colaboración de la entidad para el cumplimiento de los objetivos de la función del control Gubernamental, tomando en cuenta la cooperación de la entidad para poder llevar a cabo los procesos de auditoría por parte del Profesional de Auditoría Independiente.

Con fecha 23 de junio del año 2022, se emitió el requerimiento de información JAC-05-MUN. PARRAS COAHUILA-AUD 2022, referente a información relacionada con el control interno de la entidad, sin embargo, no se aportaron los elementos necesarios para realizar el análisis correspondiente.



Consultores, S.C.

SERVICIOS DE ASESORÍA FISCAL Y FINANCIERA,
AUDITORÍA Y CONSULTORÍA

En mi opinión, excepto por lo descrito en el párrafo anterior, el municipio de "Parras de la Fuente, Coahuila" ha dado cumplimiento, en todos los aspectos importantes, por el periodo comprendido del 01 de octubre al 31 de diciembre del ejercicio 2022, con relación al grado de colaboración de la entidad para el cumplimiento de los objetivos de control gubernamental de la entidad.

JA CONSULTORES S.C

~~C.P.C. JORGE LUIS AGUIRRE CABELLO.
SOCIO DIRECTOR
CÉDULA: 1437720~~

~~CANDELA No. 1985 COL. REPUBLICA PONIENTE
SALTILLO, COAHUILA, A 31 DE ENERO DE 2023~~

INFORMACIÓN CONTABLE
XIX.- ACTA DE CABILDO EN LA QUE SE
HAGA CONSTAR LA PRESENTACIÓN DEL
INFORME DE AVANCE DE GESTIÓN
FINANCIERA CORRESPONDIENTE AL
CUARTO TRIMESTRE DE 2022



Secretaria del Ayuntamiento
Municipio de Parras, Coahuila de Zaragoza

Parras
2022 - 2024
es todo tuyo.

OFICIO No. S.A./INT/14/2023

ASUNTO: NOTIFICACIÓN DE ACUERDO

PARRAS, COAHUILA DE ZARAGOZA; A 30 de ENERO DE 2023

LIC. MIGUEL FRANCISCO ANTONIO DELGADO RAMOS
TESORERO MUNICIPAL
PRESENTE. -

LICENCIADO ALBERTO PORRAGAS QUINTANILLA, en mi carácter de Secretario del Republicano Ayuntamiento del Municipio de Parras, Coahuila de Zaragoza, ante Usted, con el debido respeto, comparezco para exponer, informar y/o remitir según sea el caso lo siguiente:

Que por medio del presente escrito, conforme a las facultades que me confieren los artículos 99 Y 126 fracción VI, y demás relativos del Código Municipal vigente en el Estado y en relación con el artículo 24 inciso c), h); 89 inciso c) y 90 del Reglamento Interior del Honorable Republicano Ayuntamiento de Parras, Coahuila de Zaragoza; vengo a informar que el pasado 26 (veintiséis) de enero de 2023 (dos mil veintitrés), se celebró la Trigésima Sexta Sesión Ordinaria del Republicano Ayuntamiento del Municipio de Parras, Coahuila de Zaragoza, misma en la que se pronunciaron los siguientes acuerdos:

ACUERDO NÚMERO 240 (DOSCIENTOS CUARENTA)

Se aprueba por **MAYORÍA** de votos el dictamen que presenta la Comisión de Hacienda, Patrimonio y Cuenta Pública, quedando aprobado la presentación del informe de avance de gestión financiera del Cuarto Trimestre del ejercicio 2022. Quedando notificado al Cuerpo de Cabildo presente de conformidad al artículo 99 del Código Municipal Vigente en el Estado de Coahuila.

ACUERDO NÚMERO 241 (DOSCIENTOS CUARENTA Y UNO)

Se aprueba por **UNANIMIDAD** de votos la autorización de otorgar premios para incentivar el pago de la contribución del impuesto predial. Quedando notificado al Cuerpo de Cabildo presente de conformidad al artículo 99 del Código Municipal Vigente en el Estado de Coahuila.

Calle Coronel Isidro Treviño sin número, esquina con calle Francisco I. Madero,
Zona Centro C.P. 27980, Parras, Coahuila de Zaragoza
Tel. (842) 422 00 14



Secretaría del Ayuntamiento
Municipio de Parras, Coahuila de Zaragoza

Parras
2022 - 2024
es todo tuyo.

Por lo que respectivamente, remito copia del Acta levantada con motivo de la celebración de la Trigésima sexta Ordinaria del Republicano Ayuntamiento del Municipio de Parras, Coahuila de Zaragoza, para los efectos que haya lugar.

Por lo anteriormente expuesto, fundado y razonado, a Usted, atentamente solicito:

PRIMERO: Tenerme por notificándole a Usted el **ACUERDO NÚMERO 240 (DOSCIENTOS CUARENTA) y 241 (DOSCIENTOS CUARENTA Y UNO)** aprobado por mayoría en la Trigésima Sexta Sesión Ordinaria del Republicano Ayuntamiento del Municipio de Parras, Coahuila de Zaragoza celebrada el 26 (veintiséis) de enero de 2023 (dos mil veintitrés).

SEGUNDO: dar el debido seguimiento a los presentes acuerdos, a fin de que sean ejecutados.

TERCERO: Tenerme por remitiéndole el Acta levantada con motivo de la celebración de la Trigésima Sexta Sesión Ordinaria del Republicano Ayuntamiento del Municipio de Parras, Coahuila de Zaragoza.

CUARTO: tenerme por cumplimiento al artículo artículos 99 Y 126 fracción VI, y demás relativos del Código Municipal vigente en el Estado y en relación con el artículo 24 inciso c), h); 89 inciso c) y 90 del Reglamento Interior del Honorable Republicano Ayuntamiento de Parras, Coahuila de Zaragoza.

ATENTAMENTE

LICENCIADO ALBERTO PORRAGAS QUINTANILLA.
SECRETARIO DEL REPUBLICANO AYUNTAMIENTO
DEL MUNICIPIO DE PARRAS





Republicano Ayuntamiento
Parras, Coahuila.
2022-2024



Acta de Cabildo
Trigésima Sexta Sesión Ordinaria celebrada el veintiséis de enero de dos mil veintitrés

En Parras, Coahuila de Zaragoza, siendo las 07:00 (siete horas) del día (veintiséis) de enero de 2023 (dos mil veintitrés), en la sala de cabildo del Republicano Ayuntamiento, ubicada sobre la calle Coronel Isidro Treviño sin número esquina con calle Francisco I. Madero de la Zona Centro de esta ciudad, se reunieron los ciudadanos miembros del Honorable Ayuntamiento dos mil veintidós (2022) a dos mil veinticuatro (2024), para celebrar la Trigésima Sexta Sesión Ordinaria del Republicano Ayuntamiento del municipio de Parras, Coahuila de Zaragoza, para lo cual en este acto procedo a pasar lista de asistencia:

Presidente Municipal ciudadano licenciado FERNANDO OROZCO LARA; presente.

Miembros del Republicano Ayuntamiento:

Primer Regidor, ciudadano AURELIO ANTONIO MORALES RAMÍREZ; presente.

Segunda Regidora, ciudadana PATRICIA SEGOVIA RAMOS; presente.

Tercer Regidor, ciudadano JOSÉ GUADALUPE ALEMÁN ESTRADA; presente.

Cuarta Regidora, ciudadana NORMA ANGÉLICA PUENTE MONSIVÁIS; presente.

Quinto Regidor, ciudadano WALTER WILLIAM AGUILAR SEGURA; presente.

Sexta Regidora, ciudadana ERIKA KARINA RAMÍREZ AGUILLÓN; presente.

Séptimo Regidor, ciudadano DIEGO EDUARDO ALVÍDREZ BELLO; presente.

Octava Regidora, ciudadana CONCEPCION GUADALUPE ROBLES HERNÁNDEZ; presente.

Novena Regidora, ciudadana MARÍA ISABEL VERÁSTEGUI JACOBO; presente.

Décimo Regidor, ciudadano ISIDRO MIGUEL CRUZ presente.

Décima Primera Regidora, ciudadana BRENDA KARINA VÉLEZ ZURITA; presente.

Síndica de Mayoría, ciudadana DULCE AYDEÉ ALVARADO RAMÍREZ presente.

Síndico de Minoría, ciudadano IGNACIO MARÍA SEGURA TENIENTE; presente.

ALCALDE: ¿Secretario del Ayuntamiento se cumplió con la citación en tiempo y forma a los integrantes del cabildo?

SECRETARIO DEL AYUNTAMIENTO:

Señor alcalde, le informo que teniendo a la mano las notificaciones realizadas al cuerpo del Cabildo, doy fe que los mismos se encuentran

Prof. [Firma]

M. [Firma]

[Firma]

[Firma]

ERIKA KARINA RAMIREZ A

[Firma]
[Firma]

[Firma]
[Firma]

[Firma]
[Firma]

Patricia Segovia B

[Firma]

Normo Panto

SECRETARIA
ADMINISTRATIVA

Patricia Segovia

Acta de Cabildo

Trigésima Sexta Sesión Ordinaria celebrada el veintiséis de enero de dos mil veintitrés

citados en tiempo y forma, esto tal como lo ordena el artículo 87 del Código Municipal para el Estado de Coahuila de Zaragoza. -----

En consecuencia, de conformidad con lo establecido por el artículo 88 del Código Municipal para el Estado de Coahuila de Zaragoza, se hace constar que existe Quorum legal para desarrollar la Trigésima Sexta Sesión de Cabildo dos mil veintitrés, siendo válidos los acuerdos que en esta se tomen. -----

ALCALDE: Secretario proceda a dar lectura del orden del día propuesto que se hizo del conocimiento con la notificación a los compañeros del Cabildo. -----

SECRETARIO DEL AYUNTAMIENTO: -----

ORDEN DEL DÍA: -----

Primer punto. - Lista de asistencia. -----

Segundo punto. - La declaratoria de la existencia o no del quórum legal para sesionar. -----

Tercer punto. - Punto de acuerdo, deliberación y en su caso la, o no aprobación del Orden del Día. -----

Cuarto punto. - Punto de acuerdo, deliberación y en su caso la, o no aprobación a la dispensa de la lectura y aprobación de la trigésima quinta acta de cabildo. -----

Quinto punto. - Punto de acuerdo, deliberación y en su caso la, o no aprobación del dictamen que presenta la Comisión de Hacienda, Patrimonio y Cuenta Pública, donde se aprueba el avance de gestión financiera del Cuarto Trimestre del ejercicio 2022.-----

Sexto punto. Punto de acuerdo, discusión y en su caso la, o no aprobación a la propuesta que presenta el licenciado Fernando Orozco Lara, Presidente Municipal, a este Republicano Ayuntamiento del Municipio de Parras, Coahuila de Zaragoza, para la autorización de otorgar premios para incentivar el pago de la contribución del impuesto predial. -----

Séptimo punto. - Punto de acuerdo, discusión y en su caso la, o no aprobación a la propuesta que presenta el licenciado Fernando Orozco Lara, Presidente Municipal, a este Republicano Ayuntamiento del Municipio de Parras, Coahuila de Zaragoza, para aprobar el horario oficial de trabajo de todos y cada uno de los servidores públicos de la Presidencia Municipal, el cual estará comprendido de las 08:00 horas a las 15:00 horas, con excepción de Seguridad Pública, Protección Civil y Bomberos, y todas y cada una de las dependencias y/o servidores públicos del ayuntamiento que por cuestiones de emergencia así lo requieran. -----

Octavo punto. - Asuntos generales. -----

Noveno punto. - Declaratoria de clausura. -----



Esica Katara Ramirez A



Republicano Ayuntamiento
Parras, Coahuila.
2022-2024

Normo Puente

Acta de Cabildo

Trigésima Sexta Sesión Ordinaria celebrada el veintiséis de enero de dos mil veintitrés

BRENDA KARINA VÉLEZ ZURITA: Secretario, perdón. Antes de que votáramos, le quería comentar que, si el séptimo punto le pudiéramos dar traslado a recursos humanos, antes de votarlo, para que se establezca ahora sí, y no a entrar eso el día de hoy. -----

ALCALDE: ¿Habían circulado un oficio a recursos humanos? Tengo entendido. -----

SECRETARIO DEL AYUNTAMIENTO: Con esta sesión vamos a solicitarlo, una circular administrativa. -----

BRENDA KARINA VÉLEZ ZURITA: Corregir y poner que se corra traslado a recursos humanos para que en su defecto haga lo conducente. -----

ALCALDE: Una vez aprobado por el Cabildo. -----

IGNACIO MARÍA SEGURA TENIENTE: Aquí la propuesta sería bajarlo del orden del día. -----

MARÍA ISABEL VERÁSTEGUI JACOBO: O sea que no votemos ese punto licenciado, y que se baje para recursos humanos y de ahí actuamos de acuerdo a la ley del trabajo. -----

IGNACIO MARÍA SEGURA TENIENTE: Sería por esta razón alcalde, mira, para que no quede en un acta de cabildo, porque para empezar estamos hablar de un horario de siete horas, y la ley federal del trabajo te establece que deben ser ocho. Número dos, yo digo que aquí es importante aclarar, por eso pedimos que lo bajen del orden del día para no discutir en eso, porque aquí se habla de servidores públicos, pero el cuerpo edilicio no debe estar en este supuesto del horario, y no se aclara. Entonces si tú lo consideras Alcalde, y este Honorable Cabildo, que se baje del orden del día, y que sea mediante una circular por parte de la dirección de recursos humanos la que establezca la cuestión del horario, si va a ser de siete horas, que sea interno, que no quede sentado en el acta. -----

BRENDA KARINA VÉLEZ ZURITA: Porque de hecho pues es realmente algo administrativo, no es algo de la cuestión edilicia por así decirlo, no es legislativo. -----

ALCALDE: Lo ponemos a consideración. -----

BRENDA KARINA VÉLEZ ZURITA: Es solamente corregirlo ahí, que se cumpla con el horario establecido, que sea por medio de oficio. -----

IGNACIO MARÍA SEGURA TENIENTE: Puede ser eso, o que se apruebe como está, y cuando lleguemos a ese punto de acuerdo, pues que nada más se hagan las aclaraciones pertinentes en cuánto al horario y en cuánto a los servidores públicos que tienen que cumplir con este horario pues debe de ser directores, excepto a los que están mencionando y el cuerpo edilicio. -----

Patricia Segovia R.



BRENDA KARINA VÉLEZ ZURITA

Normo Puente

Acta de Cabildo

Trigésima Sexta Sesión Ordinaria celebrada el veintiséis de enero de dos mil veintitrés

DIEGO EDUARDO ALVÍDREZ BELLO: Si mal no me equivoco, ahí nos había mostrado un documento, anexo, que venía un horario distinto, ¿Qué era de nueve a cuatro? ¿Esa es la que te comento verdad? -----

SECRETARIO DEL AYUNTAMIENTO: Sí, pero esto es por cuestiones de empatar con el Estado. -----

BRENDA KARINA VÉLEZ ZURITA: No, eso es de otra cosa. No tiene caso que se meta esto aquí. -----

AURELIO ANTONIO MORALES RAMÍREZ: Puede ser conveniente que lo analicemos. Correcto lo que estamos argumentando en cuanto al horario, y por el comentario del ingeniero Ignacio, que dentro del acuerdo diga "exceptuando el cuerpo edilicio por las características edilicias de su labor, porque somos veinticuatro siete a final de cuentas los regidores, ¿no? -----

BRENDA KARINA VÉLEZ ZURITA: Es que no es por eso, no es por el cuerpo edilicio, es por otra cosa, yo sugeriría mejor se bajara, y que se discutiera en lo interno. No es por nosotros, ese no es el problema, ¿sí?

MARÍA ISABEL VERÁSTEGUI JACOBO: Yo creo que nosotros tenemos muy claro que no tenemos problema en el horario. -----

BRENDA KARINA VÉLEZ ZURITA: Ve a qué horas estamos. Ese no es el tema. -----

MARÍA ISABEL VERÁSTEGUI JACOBO: Que lo haga recursos humanos, apegado a la ley, o cómo lo decidan. -----

BRENDA KARINA VÉLEZ ZURITA: Como está establecido, para que no te metas en otro asunto. -----

ALCALDE: El artículo 61 dice que la duración máxima de la jornada será de ocho horas diurna. Y aquí lo que tengo entendido es, que por el tema de luz y demás, de tres a cuatro prácticamente nadie viene, por eso tengo entendido que de manera recurrente se ha hecho el horario de ocho a tres. -----

DULCE AYDEÉ ALVARADO RAMÍREZ: Yo no le veo ningún problema el que se toque el punto, y haciendo la aclaración en el acuerdo para que gire oficio a recursos humanos. -----

AURELIO ANTONIO MORALES RAMÍREZ: Básicamente es formalizar el horario. -----

ALCALDE: Puede ser buena opción que comenta la compañera, que se pase el oficio, como también comentaba el Ingeniero. -----

BRENDA KARINA VÉLEZ ZURITA: Pues es que de hecho eso es lo que va a ocurrir, es una determinación, el oficio es sí o sí. -----

IGNACIO MARÍA SEGURA TENIENTE: Es que esta es una cosa administrativa que yo considero innecesario que pase por un acuerdo de cabildo, la instrucción debe darla la dirección de recursos humanos. Pero

SECRETARÍA
ADMINISTRACIÓN
PARRAS DE
SECRETARÍA

Patricia Segovia R

[Handwritten signature]

[Handwritten signature]

ERICKA KARINA RAMÍREZ A

[Handwritten notes and signatures in the left margin]



Republicano Ayuntamiento
Parras, Coahuila.
2022-2024

Normo Puente

Acta de Cabildo

Trigésima Sexta Sesión Ordinaria celebrada el veintiséis de enero de dos mil veintitres

pues no pasa nada si se toma el acuerdo con las pertinentes aclaraciones. -----

MARÍA ISABEL VERÁSTEGUI JACOBO: Una pregunta ¿Ese horario también es para la Clínica Municipal? -----

FERNANDO OROZCO LARA: Sí. Por eso dice con excepción. -----

BRENDA KARINA VÉLEZ ZURITA: Esos son considerados. -----

IGNACIO MARÍA SEGURA TENIENTE: ¿Qué les parece si aprobamos el orden del día y lo discutimos en el punto? -----

SECRETARIO DEL AYUNTAMIENTO: Una vez leído el orden del día si les parece correcto, procedo someterlo a votación económica; honorables miembros del Cabildo procedan a manifestar en forma económica su voto... a favor 14 (catorce), en contra 00 (cero), abstención 00 (cero). Una vez llevada a cabo la votación doy fe de que la misma es aprobada por **UNANIMIDAD**: -----

ACUERDO NÚMERO 238 (DOSCIENTOS TREINTA Y OCHO)

Se aprueba por **UNANIMIDAD** de votos el orden del día que regirá la presente sesión. El presente acuerdo queda notificado al Cuerpo de Cabildo presente de conformidad al artículo 99 del Código Municipal Vigente en el Estado de Coahuila. -----

ALCALDE: Secretario continúe con el primer punto del orden del día. --

SECRETARIO DEL AYUNTAMIENTO: -----

Con fundamento en lo dispuesto en el artículo 85 del Código Municipal para el Estado de Coahuila de Zaragoza, se le informa al Presidente Municipal que el mismo ya fue llevado a cabo con el pase de lista y con la aprobación del orden del día, declarando con ello la validez de la presente sesión, tal y como lo dispone el artículo 88 del Código Municipal para el Estado de Coahuila de Zaragoza; por tanto, se dan por desahogados, el segundo y el tercer punto del orden del día. -----

ALCALDE: Proceda por favor secretario a desahogar el siguiente punto.

SECRETARIO DEL AYUNTAMIENTO: -----

Cuarto punto. - Punto de acuerdo, deliberación y en su caso la, o no aprobación a la dispensa de la lectura y aprobación de la trigésima quinta acta de cabildo. -----

Por lo que procedo a someterlo a votación económica; honorables miembros del cabildo procedan a manifestar en forma económica su voto... a favor 14 (catorce), en contra 00 (cero), abstención 00 (cero). Una vez llevada a cabo la votación doy fe de que las mismas son aprobadas por **UNANIMIDAD**; por lo que en este momento se dispensa su lectura. - El acuerdo quedará de la siguiente manera: -----

ACUERDO NÚMERO 239 (DOSCIENTOS TREINTA Y NUEVE)

Se aprueba por **UNANIMIDAD** la dispensa de la lectura y aprobación de la trigésima quinta acta de cabildo. Quedando notificado al Cuerpo de

Handwritten signatures and notes on the left margin.



Handwritten signature on the left margin.

ERICA CRISTINA CAMARIEZ A

Handwritten signature on the left margin.

Handwritten signature on the right margin.

Handwritten signature on the right margin.

Patricia Segura R

Handwritten signature on the right margin.

Normo Puente

Buena

Marta

[Signature]

[Signature]

[Signature]

ERIKALCARINA RAMIREZ A

Acta de Cabildo

Trigésima Sexta Sesión Ordinaria celebrada el veintiséis de enero de dos mil veintitres

Cabildo presente de conformidad al artículo 99 del Código Municipal Vigente en el Estado de Coahuila. -----

ALCALDE: Secretario adelante con el siguiente punto del orden. -----

SECRETARIO DE AYUNTAMIENTO: -----

Quinto punto. - Punto de acuerdo, deliberación y en su caso la, o no aprobación del dictamen que presenta la Comisión de Hacienda, Patrimonio y Cuenta Pública, donde se aprueba el avance de gestión financiera del Cuarto Trimestre del ejercicio 2022. -----

ALCALDE: -----

Le pido Secretario del Ayuntamiento someta a votación económica este punto. -----

SECRETARIO DEL AYUNTAMIENTO: -----

Gracias, procedo a someterlo a votación; Honorables miembros del cabildo procedan a manifestar su voto... a favor 11 (once), en contra 00 (cero), abstención 03 (tres) quienes se abstuvieron de votar; CONCEPCIÓN GUADALUPE ROBLES HERNÁNDEZ, MARÍA ISABEL VERÁSTEGUI JACOBO, BRENDA KARINA VÉLEZ ZURITA. Una vez llevada a cabo la votación doy fe de que la misma es aprobada por **MAYORÍA**. En consecuencia, se pronuncia el siguiente acuerdo. -----

ACUERDO NÚMERO 240 (DOSCIENTOS CUARENTA)

Se aprueba por **MAYORÍA** de votos el dictamen que presenta la Comisión de Hacienda, Patrimonio y Cuenta Pública, quedando aprobado la presentación del informe de avance de gestión financiera del Cuarto Trimestre del ejercicio 2022. Quedando notificado al Cuerpo de Cabildo presente de conformidad al artículo 99 del Código Municipal Vigente en el Estado de Coahuila. -----

ALCALDE: Secretario proceda con el siguiente punto del orden del día. -----

SECRETARIO DEL AYUNTAMIENTO. -----

Sexto punto. - Punto de acuerdo, discusión y en su caso la, o no aprobación a la propuesta que presenta el licenciado Fernando Orozco Lara, Presidente Municipal, a este Republicano Ayuntamiento del Municipio de Parras, Coahuila de Zaragoza, para la autorización de otorgar premios para incentivar el pago de la contribución del impuesto predial. -----

ALCALDE: Le pido Secretario del Ayuntamiento someta a votación económica este punto. -----

MARÍA ISABEL VERÁSTEGUI JACOBO: Aquí en este punto, solamente el preguntar ¿El dinero de estos premios de que partida saldrá? -----

ALCALDE: De recursos propios. -----

IGNACIO MARÍA SEGURA TENIENTE: ¿Cuánto va a ser, cincuenta, treinta y quince? -----



Patricia Segovia R

[Signature]

[Signature]



Republicano Ayuntamiento
Parras, Coahuila.
2022-2024

Norma Puente

Acta de Cabildo

Trigésima Sexta Sesión Ordinaria celebrada el veintiséis de enero de dos mil veintitrés

SECRETARIO DEL AYUNTAMIENTO: No, treinta, quince y cinco. -----

BRENDA KARINA VÉLEZ ZURITA: Nada más había quedado pendiente la dinámica, de explicar la dinámica. -----

SECRETARIO DEL AYUNTAMIENTO: Sí, va a ser los meses de enero y febrero, con el folio de pago, el folio que tiene arriba de lado derecho ese entrará en la tómbola. -----

BRENDA KARINA VÉLEZ ZURITA: Entonces es tómbola, ¿es tómbola manual? Con eso nos referíamos que nos explicara. -----

SECRETARIO DEL AYUNTAMIENTO: Así lo platicamos, y el Tesorero lo reafirmó, sería por parte del alcalde, y cualquiera que nos pueda acompañar, en vivo, pública con un fedatario. -----

ALCALDE: Estemos todos juntos para tener con certeza cómo se va a manejar. -----

MARÍA ISABEL VERÁSTEGUI JACOBO: Disculpe ¿qué rubro me dijo?

BRENDA KARINA VÉLEZ ZURITA: Así se llama, como recursos propios. -----

MARÍA ISABEL VERÁSTEGUI JACOBO: ¿De cuánto es el apartado? -

SECRETARIO DEL AYUNTAMIENTO: Son cuarenta mil ciento uno. ---

Gracias, procedo a someterlo a votación: Honorables miembros del cabildo procedan a manifestar su voto... a favor 14 (catorce), en contra 00 (cero), abstención 00 (cero). Una vez llevada a cabo la votación doy fe de que la misma es aprobada por **UNANIMIDAD**. -----

ACUERDO NÚMERO 241 (DOSCIENTOS CUARENTA Y UNO)

Se aprueba por **UNANIMIDAD** de votos la autorización de otorgar premios para incentivar el pago de la contribución del impuesto predial. Quedando notificado al Grupo de Cabildo presente de conformidad al artículo 99 del Código Municipal Vigente en el Estado de Coahuila. -----

SECRETARIO DEL AYUNTAMIENTO: -----

Séptimo punto. - Punto de acuerdo, discusión y en su caso la, o no aprobación a la propuesta que presenta el licenciado Fernando Orozco Lara, Presidente Municipal, a este Republicano Ayuntamiento del Municipio de Parras, Coahuila de Zaragoza, para aprobar el horario oficial de trabajo de todos y cada uno de los servidores públicos de la Presidencia Municipal, el cual estará comprendido de las 08:00 horas a las 15:00 horas, con excepción de Seguridad Pública, Protección Civil y Bomberos, y todas y cada una de las dependencias y/o servidores públicos del ayuntamiento que por cuestiones de emergencia así lo requieran. -----

SECRETARIO DEL AYUNTAMIENTO: La aclaración de la excepción del cuerpo edilicio, la Clínica Municipal, Guardería, y Casa del Abuelo, que su horario se adaptará de acuerdo con las circunstancias y necesidades.

[Handwritten signature]

[Handwritten signature]

[Handwritten signature]

[Handwritten signature]

[Handwritten signature]

[Handwritten signature]

[Handwritten signature]

[Handwritten signature]

[Handwritten signature]

[Handwritten signature]

[Handwritten signature]

[Handwritten signature]

Patricia Segovia

[Handwritten signature]

Norero Puento

Acta de Cabildo

Trigésima Sexta Sesión Ordinaria celebrada el veintiséis de enero de dos mil veintitrés

Así mismo que se le solicitara al departamento de recursos humanos que gire oficio de conocimiento a todas las direcciones. -----

ALCALDE: -----

Le pido Secretario del Ayuntamiento someta a votación económica este punto. -----

SECRETARIO DEL AYUNTAMIENTO: -----

Gracias, procedo a someterlo a votación; Honorables miembros del cabildo procedan a manifestar su voto... a favor 11 (once), en contra 00 (cero), abstención 03 (tres) quienes se abstuvieron de votar: CONCEPCIÓN GUADALUPE ROBLES HERNÁNDEZ, MARÍA ISABEL VERÁSTEGUI JACOBO, BRENDA KARINA VÉLEZ ZURITA. Una vez llevada a cabo la votación doy fe de que la misma es aprobada por **MAYORÍA**. En consecuencia, se pronuncia el siguiente acuerdo. -----

ACUERDO NÚMERO 242 (DOSCIENTOS CUARENTA Y DOS)

Se aprueba por **MAYORÍA** de votos el horario oficial de trabajo de todos y cada uno de los servidores públicos de la Presidencia Municipal, el cual estará comprendido de las 08:00 horas a las 15:00 horas, con excepción de Seguridad Pública, Protección Civil y Bomberos, y todas y cada una de las dependencias y/o servidores públicos del ayuntamiento que por cuestiones de emergencia así lo requieran. Así mismo la excepción es para el cuerpo edilicio, la Clínica Municipal, Guardería, y Casa del Abuelo, que su horario se adaptará de acuerdo con las circunstancias y necesidades. Así mismo que se le solicitará al departamento de recursos humanos que gire oficio de conocimiento a todas las direcciones. Quedando notificado al Cuerpo de Cabildo presente de conformidad al artículo 99 del Código Municipal Vigente en el Estado de Coahuila. -----

ALCALDE: Secretario proceda con el siguiente punto del orden del día.

SECRETARIO DEL AYUNTAMIENTO: Octavo punto: Asuntos generales. -----

ALCALDE: -----

Toda vez que no hay asuntos generales, le solicito licenciado continúe con el siguiente punto, por favor. -----

SECRETARIO DEL AYUNTAMIENTO. -----

Noveno punto. - Declaratoria de clausura de la Trigésima Sexta Sesión Ordinaria de Cabildo dos mil veintitrés; por lo que también se da fe de haberse agotado los puntos del orden del día. -----

Presidió la sesión el Presidente Municipal licenciado **FERNANDO OROZCO LARA**, conforme a lo dispuesto por el artículo 86 del Código Municipal para el Estado de Coahuila de Zaragoza, y procedió el secretario del Ayuntamiento el licenciado **ALBERTO PORRAGAS QUINTANILLA** a levantar la presente Acta, por triplicado en términos del artículo 98 del Código Municipal para el Estado de Coahuila de Zaragoza.

SECRETARÍA
AYUNTAMIENTO

Patricia Segovia M

ERUCALCARINA RAMIREZ A



Republicano Ayuntamiento
Parras, Coahuila.
2022-2024

Acta de Cabildo
Trigésima Sexta Sesión Ordinaria celebrada el veintiséis de enero de dos mil veintitrés

Con lo anterior se dio por terminada la Trigésima Sexta Sesión Ordinaria del Republicano Ayuntamiento de Parras, Coahuila de Zaragoza, siendo las 07:20 (siete horas con veinte minutos) del día veintiséis de enero de dos mil veintitrés, firmando al margen y al calce los que en ella intervinieron y así quisieron hacerlo, acordándolo así para la debida constancia ante el secretario del Ayuntamiento. -----

REPUBLICANO AYUNTAMIENTO DE PARRAS, COAHUILA DE ZARAGOZA

FERNANDO OROZCO LARA
PRESIDENTE MUNICIPAL

AURELIO ANTONIO
MORALES RAMÍREZ
PRIMER REGIDOR

Patricia Segovia B.
PATRICIA SEGOVIA
RAMOS
SEGUNDA REGIDORA

JOSÉ GUADALUPE
ALEMÁN ESTRADA
TERCER REGIDOR

NORMA PUENTE
NORMA ANGÉLICA
PUENTE MONSIVÁIS
CUARTO REGIDOR

WALTER WILLIAM
AGUILAR SEGURA
QUINTO REGIDOR

ERIKA KARINA RAMÍREZ A.
ERIKA KARINA
RAMÍREZ AGUILLÓN
SEXTA REGIDORA

DIEGO EDUARDO
ALVIDREZ BELLO
SÉPTIMO REGIDOR

CONCEPCIÓN GUADALUPE
ROBLES HERNÁNDEZ
OCTAVA REGIDORA



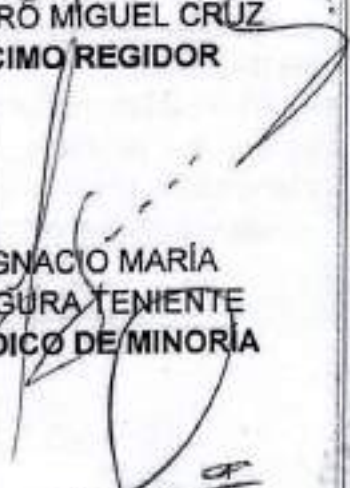
Norma Puente


Acta de Cabildo
Trigésima Sexta Sesión Ordinaria celebrada el veintiséis de enero
de dos mil veintitrés

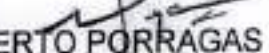

MARÍA ISABEL
VERÁSTEGUI JACOBO
NOVENA REGIDORA


ISIDRO MIGUEL CRUZ
DÉCIMO REGIDOR


BRENDA KARINA
VÉLEZ ZURITA
DÉCIMA PRIMERA REGIDORA


IGNACIO MARÍA
SEGURA TENIENTE
SÍNDICO DE MINORÍA


DULCE AYDEÉ
ALVARADO RAMÍREZ
SÍNDICA DE MAYORÍA


ALBERTO PORRAGAS
QUINTANILLA
SECRETARIO DEL
AYUNTAMIENTO

LIC. ALBERTO PORRAGAS QUINTANILLA, Secretario de Ayuntamiento del Municipio de Parras, Coahuila de Zaragoza, en ejercicio de la facultad que me confiere la fracción XV del artículo 126 del Código Municipal para el Estado de Coahuila de Zaragoza CERTIFICO, que la presente copia fotostática que consta en 05 (cinco) fojas útiles por ambos lados concuerdan fiel y exactamente con los originales que obran en los archivos de este Ayuntamiento, lo que HAGO CONSTAR para efectos legales a que haya lugar. -----
Parras, Coahuila a 31 de enero del 2023.

ERICA KARINA RAMIREZ A

LICENCIADO ALBERTO PORRAGAS QUINTANILLA
SECRETARIO DE AYUNTAMIENTO



PARRAS DE LA FUENTE, COAHUILA DE ZARAGOZA

INFORMACIÓN PRESUPUESTARIA
II.- ESTADO ANALÍTICO DE INGRESOS POR
CLASIFICACIÓN POR FUENTES DE
FINANCIAMIENTO

PRESIDENCIA MUNICIPAL DE PARRAS DE LA FUENTE
Estado Analítico de Ingresos
Del 01 de enero al 31 de diciembre de 2022

Estado Analítico de Ingresos Por Fuente de Financiamiento	Ingreso					Diferencia (6=5-1)
	Estimado	Ampliaciones y Reducciones	Modificado	Derengado	Recaudado	
	1	2	(3=1+2)	4	5	
Ingresos del Poder Ejecutivo Federal o Estatal y de los Municipios	204,227,361.00	-3,797,316.66	200,430,045.35	200,430,045.35	200,430,045.35	-3,797,316.66
Impuestos	27,385,626.55	3,533,062.34	30,918,688.89	30,918,688.89	30,918,688.89	3,533,062.34
Cuotas y Aportaciones de Seguridad Social	0.00	0.00	0.00	0.00	0.00	0.00
Contribuciones de Mejoras	0.00	0.00	0.00	0.00	0.00	0.00
Derechos	14,221,312.55	-992,017.94	13,229,294.61	13,229,294.61	13,229,294.61	-992,017.94
Productos	45,334.40	3,038,180.52	3,083,514.92	3,083,514.92	3,083,514.92	3,038,180.52
Aprovechamientos	1,157,790.75	6,465,736.42	7,623,527.17	7,623,527.17	7,623,527.17	6,465,736.42
Participaciones, Aportaciones, Convenios, Incentivos Derivados de la Colaboración Fiscal y Fondos Distintos de Aportaciones	161,417,296.75	-15,842,276.99	145,575,019.76	145,575,019.76	145,575,019.76	-15,842,276.99
Transferencias, Asignaciones, Subsidios y Subvenciones, y Pensiones y Jubilaciones	0.00	0.00	0.00	0.00	0.00	0.00
Ingresos de los Entes Públicos de los Poderes Legislativo y Judicial, de los Órganos Autónomos y del Sector Paraestatal o Paramunicipal, así como de las Empresas Productivas del Estado	0.00	0.00	0.00	0.00	0.00	0.00
Cuotas y Aportaciones de Seguridad Social	0.00	0.00	0.00	0.00	0.00	0.00
Productos	0.00	0.00	0.00	0.00	0.00	0.00
Ingresos por Venta de Bienes, Prestación de Servicios y Otros Ingresos	0.00	0.00	0.00	0.00	0.00	0.00
Transferencias, Asignaciones, Subsidios y Subvenciones, y Pensiones y Jubilaciones	0.00	0.00	0.00	0.00	0.00	0.00
Ingresos Derivados de Financiamientos	0.00	0.00	0.00	0.00	0.00	0.00
Ingresos Derivados de Financiamientos	0.00	0.00	0.00	0.00	0.00	0.00
Total	204,227,361.00	-3,797,316.66	200,430,045.35	200,430,045.35	200,430,045.35	-3,797,316.66
				Ingresos ocasionales		

LIC. FERNANDO DROZCO LARA
 PRESIDENTE MUNICIPAL

LIC. MIGUEL FRANCISCO ANTONIO DELGADO RAMOS
 TESORERO MUNICIPAL

C. P. MANUEL VALDES RUIZ
 CONTRALOR MUNICIPAL

INFORMACIÓN PRESUPUESTARIA
III.- ESTADO ANALÍTICO DE INGRESOS POR
CLASIFICACIÓN POR RUBROS DE
INGRESOS

PRESIDENCIA MUNICIPAL DE PARRAS DE LA FUENTE

Estado Analítico de Ingresos

Del 01 de enero al 31 de diciembre de 2022

Rubro de Ingresos	Ingreso					Diferencia
	Estimado	Ampliaciones y Reducciones	Modificado	Devengado	Recaudado	
	1	2	(3= 1 + 2)	4	5	
Impuestos	27,365,626.55	3,533,062.34	30,918,688.89	30,918,688.89	30,918,688.89	3,533,062.34
Cuotas y Aportaciones de Seguridad Social	0.00	0.00	0.00	0.00	0.00	0.00
Contribuciones de Mejoras	0.00	0.00	0.00	0.00	0.00	0.00
Derechos	14,221,312.55	-992,017.94	13,229,294.61	13,229,294.61	13,229,294.61	-992,017.94
Productos	45,334.40	3,038,180.52	3,083,514.92	3,083,514.92	3,083,514.92	3,038,180.52
Aprovechamientos	1,157,790.75	6,465,736.42	7,623,527.17	7,623,527.17	7,623,527.17	6,465,736.42
Ingresos por Venta de Bienes, Prestación de Servicios y Otros Ingresos	0.00	0.00	0.00	0.00	0.00	0.00
Participaciones, Aportaciones, Convenios, Incentivos Derivados de la Colaboración Fiscal y Fondos Distintos de Aportaciones	161,417,296.75	-15,842,276.99	145,575,019.76	145,575,019.76	145,575,019.76	-15,842,276.99
Transferencias, Asignaciones, Subsidios y Subvenciones, y Pensiones y Jubilaciones	0.00	0.00	0.00	0.00	0.00	0.00
Ingresos Derivados de Financiamientos	0.00	0.00	0.00	0.00	0.00	0.00
Total	204,227,361.00	-3,797,315.65	200,430,045.35	200,430,045.35	200,430,045.35	-3,797,315.65
				Ingresos excedentes		

LIC. FERNANDO OROZCO LARA
PRESIDENTE MUNICIPAL

C.P. MANUEL VALDES RUIZ
CONTRALOR MUNICIPAL

LIC. MIGUEL FRANCISCO ANTONIO DELGADO RAM
TESORERO MUNICIPAL

INFORMACIÓN PRESUPUESTARIA
IV.- ESTADO ANALÍTICO DEL EJERCICIO DEL
PRESUPUESTO DE EGRESOS POR
CLASIFICACIÓN ADMINISTRATIVA

PRESIDENCIA MUNICIPAL DE PARRAS DE LA FUENTE
Estado Analítico del Ejercicio del Presupuesto de Egresos
Clasificación Administrativa
Del 01 de enero al 31 de diciembre de 2022

Concepto	Egresos					Subejercicio
	Aprobado	Ampliaciones/ (Reducciones)	Modificado	Devengado	Pagado	
	1	2	3 = (1 + 2)	4	5	
PRESIDENCIA	7,804,907.63	3,914,719.08	11,719,626.71	11,719,626.63	11,110,082.40	0.08
CABILDO	12,684,090.19	701,486.45	13,385,576.64	13,385,576.64	13,374,450.61	0.00
CONTRALORIA MUNICIPAL	1,781,711.70	2,310,629.24	4,092,340.94	4,092,340.94	3,743,407.61	0.00
COMUNICACIÓN SOCIAL	620,341.42	3,398,480.90	4,318,822.32	4,318,822.32	4,126,997.83	0.00
SEGURIDAD PUBLICA	16,231,921.35	-2,448,869.76	13,783,051.59	13,783,061.54	13,653,280.81	0.05
SERVICIOS ADMINISTRATIVOS	14,771,833.74	-5,595,811.92	9,176,021.82	9,176,021.82	8,462,913.53	0.00
ECOLOGIA	441,855.18	417,007.10	858,862.28	858,862.28	853,721.48	0.00
OBRAS PUBLICAS	49,725,310.34	7,081,063.34	56,806,373.68	56,806,373.68	55,601,111.94	0.00
DESARROLLO RURAL	2,448,643.85	1,231,476.30	3,681,122.15	3,681,122.15	3,556,769.47	0.00
SECRETARIA DEL AYUNTAMIENTO	1,708,666.68	1,495,773.66	3,204,440.34	3,204,440.34	3,170,989.64	0.00
DESARROLLO SOCIAL	6,300,124.18	14,947,037.86	21,247,162.02	21,247,162.02	17,320,306.86	0.00
TESORERIA	40,675,291.71	-27,110,673.93	13,564,617.78	13,564,617.78	13,543,150.40	0.00
PENSIONADOS Y JUBILADOS	9,806,749.53	4,136,202.47	13,944,952.00	13,944,952.00	13,944,952.00	0.00
FOMENTO CULTURAL	2,137,553.31	42,051.22	2,179,604.53	2,179,604.53	1,772,983.61	0.00
CLINICA MUNICIPAL	3,287,195.28	3,326,877.32	6,614,072.60	6,614,072.60	6,528,078.92	0.00
GUARDERIA MUNICIPAL	2,226,325.35	-416,457.90	1,809,871.45	1,809,871.45	1,796,096.00	0.00
PROTECCION CIVIL	724,362.71	93,276.34	817,639.05	817,639.05	804,122.67	0.00
SERVICIOS PRIMARIOS	18,500,173.67	-4,700,966.45	13,799,216.22	13,799,216.22	13,566,513.85	0.00
DIRECCION JURIDICO	1,463,065.27	-575,383.07	887,682.20	887,682.20	887,262.21	0.00
DIRECCION DE ARCHIVO MUNICIPAL	304,514.60	644,064.43	948,589.03	948,589.03	874,793.03	0.00
DIRECCION DE CATASTRO MUNICIPAL	635,302.37	1,036,252.93	1,671,555.30	1,671,555.30	1,670,975.30	0.00
DIRECCION DE ADQUISICIONES	762,776.43	-27,236.99	735,539.44	735,539.44	699,211.89	0.00
BIBLIOTECA MUNICIPAL	600,276.17	-312,876.72	287,402.45	287,402.45	287,402.45	0.00
DIRECCION DE TURISMO	1,836,083.74	633,970.96	2,470,054.70	2,470,054.70	2,392,017.90	0.00
DIF MUNICIPAL	3,281,360.42	-46,164.23	3,335,196.19	3,335,196.19	2,780,570.90	0.00
GESTORIA SOCIAL	562,407.44	-560,401.43	2,006.01	2,006.01	2,006.01	0.00
TRANSPARENCIA	451,565.11	42,596.26	494,161.37	494,161.37	494,161.37	0.00
RECURSOS HUMANOS	695,938.85	746,096.73	1,442,035.58	1,442,035.58	1,441,655.56	0.00
BOMBEROS	487,157.52	1,501,236.32	1,988,393.84	1,988,393.84	1,966,899.14	0.00
DESARROLLO ECONOMICO	466,847.28	701,648.42	1,170,495.70	1,170,495.70	1,137,473.88	0.00
Total del Gasto	204,227,361.06	6,811,116.93	211,038,478.93	211,038,478.66	201,083,361.97	0.13

 LIC. FERNANDO OROZCO LARA
 PRESIDENTE MUNICIPAL

 LIC. MIGUEL FRANCISCO ANTONIO DELGADO RAMOS
 TESORERO MUNICIPAL

 C.P. MANUEL VALDES RUIZ
 CONTRALOR MUNICIPAL

**INFORMACIÓN PRESUPUESTARIA
V.- ESTADO ANALÍTICO DEL EJERCICIO DEL
PRESUPUESTO DE EGRESOS POR
CLASIFICACIÓN ECONÓMICA**

PRESIDENCIA MUNICIPAL DE PARRAS DE LA FUENTE
Estado Analítico del Ejercicio del Presupuesto de Egresos
Clasificación Económica (por Tipo de Gasto)
Del 01 de enero al 31 de diciembre de 2022

Concepto	Egresos						Subejercicio 6 = (3 - 4)
	Aprobado 1	Ampliaciones/ (Reducciones) 2	Modificado 3 = (1 + 2)	Devengado 4	Pagado 5		
Gasto Corriente	134,458,850.51	31,192,133.67	165,650,984.18	165,650,984.05	157,936,025.47		0.13
Gasto de Capital	49,148,676.48	-6,501,488.43	42,647,178.05	42,647,178.05	40,407,021.80		0.00
Amortización de la Deuda y Disminución de Pasivos	10,872,752.75	-8,132,448.05	2,740,314.70	2,740,314.70	2,740,314.70		0.00
Pensiones y Jubilaciones	9,747,071.26	-9,747,071.26	0.00	0.00	0.00		0.00
Participaciones	0.00	0.00	0.00	0.00	0.00		0.00
Total del Gasto	204,227,361.00	6,811,115.93	211,038,476.93	211,038,476.80	201,083,361.97		0.13

 LIC. FERNANDO OROZCO LARA
 PRESIDENTE MUNICIPAL

 LIC. FRANCISCO ANTONIO DELGADO RAMOS
 TESORERO MUNICIPAL

 C.P. MANUEL VALDÉS RUIZ
 CONTRALOR MUNICIPAL

INFORMACIÓN PRESUPUESTARIA
VI.- ESTADO ANALÍTICO DEL EJERCICIO DEL
PRESUPUESTO DE EGRESOS POR
CLASIFICACIÓN POR OBJETO DEL GASTO

PRESENCIA MUNICIPAL DE PARRAS DE LA FUENTE
Estado Análisis del Ejercicio del Presupuesto de Egresos
Clasificación por Objeto del Gasto (Capítulo y Concepto)
Del 01 de enero al 31 de diciembre de 2022

Concepto	Egresos					Subejercicio
	Aprobado	Ampliaciones (Reducciones)	Modificado	Devengado	Pagado	
	1	2	3 = (1 + 2)	4	5	
					6 = (3 - 4)	
Servicios Personales	91,392,449.84	-1,741,499.36	89,651,049.48	89,651,049.48	89,651,049.48	0.00
Remuneraciones al Personal de Carácter Permanente	72,946,110.97	4,679,859.03	77,625,970.00	77,625,970.00	77,625,970.00	0.00
Remuneraciones al Personal de Carácter Transitorio	0.00	0.00	0.00	0.00	0.00	0.00
Remuneraciones Adicionales y Especiales	14,936,661.84	-8,031,187.83	7,725,473.71	77,425,473.71	7,725,473.71	0.00
Seguridad Social	1,144,704.96	-1,144,704.96	0.00	0.00	0.00	0.00
Otras Prestaciones Sociales y Económicas	2,727,911.37	1,671,694.40	4,399,605.77	4,399,605.77	4,399,605.77	0.00
Previsiones	0.00	0.00	0.00	0.00	0.00	0.00
Pago de Estímulos a Servidores Públicos	17,100.00	-17,100.00	0.00	0.00	0.00	0.00
Materiales y Suministros	8,879,288.48	8,012,731.30	16,892,019.63	16,892,019.63	14,584,898.43	0.00
Materiales de Administración, Emisión de Documentos y Artículos Oficiales	3,307,211.08	-2,221,279.84	1,085,931.44	1,085,931.44	912,076.78	0.00
Alimentos y Utensilios	383,625.42	158,595.86	542,221.28	542,221.28	529,738.45	0.00
Materias Primas y Materiales de Producción y Comercialización	0.00	135,984.36	135,984.36	135,984.36	135,984.37	0.00
Materiales y Artículos de Construcción y de Reparación	204,540.00	3,117,443.82	3,321,983.82	3,321,983.82	2,982,253.60	0.00
Productos Químicos, Farmacéuticos y de Laboratorio	1,215,033.98	1,292,896.18	2,507,930.14	2,507,930.14	1,508,390.29	0.00
Combustibles, Lubricantes y Aditivos	2,578,061.96	4,241,554.00	6,819,615.96	6,819,615.96	6,248,406.90	0.00
Vestuario, Bancos, Prensas de Protección y Artículos Deportivos	45,720.00	991,079.10	1,036,799.10	1,036,799.10	995,081.05	0.00
Materiales y Suministros Para Seguridad	294,584.00	-294,584.00	0.00	0.00	0.00	0.00
Herramientas, Refacciones y Accesorios Menores	852,532.54	535,061.45	1,387,593.99	1,387,593.99	1,293,200.00	0.00
Servicios Generales	34,461,027.68	7,858,476.43	42,319,503.81	42,319,503.81	28,588,796.97	0.00
Servicios Básicos	14,642,581.74	-5,190,045.72	9,452,536.02	9,452,536.02	6,733,048.64	0.00
Servicios de Arrendamiento	192,811.80	1,700,886.73	1,893,698.53	1,893,698.53	1,820,138.29	0.00
Servicios Profesionales, Científicos, Técnicos y Otros Servicios	3,054,479.66	808,151.43	3,862,631.09	3,862,631.09	3,379,496.83	0.00
Servicios Financieros, Bancarios y Comerciales	394,632.00	22,087.05	417,019.05	417,019.05	417,019.05	0.00
Servicios de Instalación, Reparación, Mantenimiento y Conservación	729,513.44	-304,735.98	424,777.46	424,777.46	429,248.24	0.00
Servicios de Comunicación Social y Publicidad	344,980.00	2,837,269.40	3,182,149.48	3,182,149.48	2,975,739.68	0.00
Servicios de Traslado y Viajes	3,100,557.15	-2,397,968.49	702,588.66	702,588.66	717,805.18	0.00
Servicios Oficiales	159,244.50	5,738,088.67	5,897,333.17	5,897,333.17	3,998,795.30	0.00
Otros Servicios Generales	1,842,027.39	4,614,349.93	6,456,377.32	6,456,377.32	6,104,537.52	0.00
Transferencias, Asignaciones, Subsidios y Otras Ayudas	15,221,666.77	11,388,518.39	26,611,175.98	26,611,175.98	24,968,044.54	0.00
Transferencias Internas y Asignaciones al Sector Público	0.00	0.00	0.00	0.00	0.00	0.00
Transferencias al Resto del Sector Público	0.00	0.00	0.00	0.00	0.00	0.00
Subsidios y Subvenciones	600,000.00	1,493,712.80	2,093,712.80	2,093,712.80	2,093,712.80	0.00
Ayudas Sociales	4,875,585.51	5,710,237.73	10,585,823.23	10,585,823.23	8,930,692.60	0.00
Pensiones y Jubilaciones	9,747,071.28	4,104,567.74	13,851,639.03	13,851,639.03	13,841,639.00	0.00
Transferencias a Fiduciarias, Mandatos y Otros Análogos	0.00	0.00	0.00	0.00	0.00	0.00
Transferencias a la Seguridad Social	0.00	0.00	0.00	0.00	0.00	0.00
Donativos	0.00	0.00	0.00	0.00	0.00	0.00
Transferencias al Exterior	0.00	0.00	0.00	0.00	0.00	0.00
Bienes Muebles, Inmuebles e Intangibles	1,388,783.17	144,436.31	1,533,219.48	1,533,219.48	1,516,216.50	0.00
Mobiliario y Equipo de Administración	1,012,621.92	120,364.54	1,132,986.46	1,132,986.46	1,122,222.48	0.00
Mobiliario y Equipo Educativo y Recreativo	17,802.00	112,852.11	130,654.11	130,654.11	130,724.11	0.00
Equipo e Instrumental Médico y de Laboratorio	0.00	0.00	0.00	0.00	0.00	0.00
Vehículos y Equipo de Transporte	358,069.25	-358,069.25	0.00	0.00	0.00	0.00
Equipo de Defensa y Seguridad	0.00	0.00	0.00	0.00	0.00	0.00
Máquinas, Otros Equipos y Herramientas	0.00	234,019.51	234,019.51	234,019.51	234,019.51	0.00
Activos Biológicos	0.00	0.00	0.00	0.00	0.00	0.00
Bienes Inmuebles	0.00	0.00	0.00	0.00	0.00	0.00
Activos Intangibles	0.00	29,249.40	29,249.40	29,249.40	29,249.40	0.00
Inversión Pública	47,769,863.31	-6,577,660.74	41,192,202.57	41,192,202.57	38,989,136.30	0.00
Obra Pública en Bienes de Dominio Público	45,213,483.31	-6,531,366.86	38,682,116.45	38,682,116.45	35,922,749.44	0.00
Obra Pública en Bienes Propios	2,546,400.00	363,786.12	2,910,186.12	2,910,186.12	2,936,386.86	0.00
Proyectos Productivos y Acciones de Fomento	0.00	0.00	0.00	0.00	0.00	0.00
Inversiones Financieras y Otras Provisiones	0.00	0.00	0.00	0.00	0.00	0.00
Inversiones Para el Fomento de Actividades Productivas	0.00	0.00	0.00	0.00	0.00	0.00
Acciones y Participaciones de Capital	0.00	0.00	0.00	0.00	0.00	0.00
Compra de Títulos y Valores	0.00	0.00	0.00	0.00	0.00	0.00
Concesión de Préstamos	0.00	0.00	0.00	0.00	0.00	0.00
Inversiones en Fiduciarias, Mandatos y Otros Análogos	0.00	0.00	0.00	0.00	0.00	0.00
Otras Inversiones Financieras	0.00	0.00	0.00	0.00	0.00	0.00
Provisiones para Contingencias y Otras erogaciones Especiales	0.00	0.00	0.00	0.00	0.00	0.00
Participaciones y Aportaciones	0.00	0.00	0.00	0.00	0.00	0.00
Participaciones	0.00	0.00	0.00	0.00	0.00	0.00
Aportaciones	0.00	0.00	0.00	0.00	0.00	0.00
Convencios	0.00	0.00	0.00	0.00	0.00	0.00
Deuda Pública	15,123,162.78	-12,273,936.00	2,849,226.78	2,849,226.78	2,849,226.78	0.00
Amortización de la Deuda Pública	6,360,000.00	-3,819,685.30	2,740,314.70	2,740,314.70	2,740,314.70	0.00
Intereses de la Deuda Pública	4,250,400.00	-4,141,487.95	108,912.05	108,912.05	108,912.05	0.00
Comisiones de la Deuda Pública	0.00	0.00	0.00	0.00	0.00	0.00
Gastos de la Deuda Pública	0.00	0.00	0.00	0.00	0.00	0.00
Costo por Coberturas	0.00	0.00	0.00	0.00	0.00	0.00
Apoyos Financieros	0.00	0.00	0.00	0.00	0.00	0.00
Adeudos de Servicios Fiscales Anteriores (Adefas)	4,512,362.75	-4,512,362.75	0.00	0.00	0.00	0.00
Total del Gasto	204,227,361.09	6,811,116.93	211,038,478.02	211,038,478.02	201,693,361.97	6.13

LIC. FERNANDO CROZZO LARA
PRESIDENTE MUNICIPAL

LIC. MIGUEL FRANCISCO ANTONIO DELGADO RAMOS
TESORERO MUNICIPAL

C. P. MANUEL VALDEZ RUIZ
CONTRALOR MUNICIPAL

INFORMACIÓN PRESUPUESTARIA
VII.- ESTADO ANALÍTICO DEL EJERCICIO
DEL PRESUPUESTO DE EGRESOS POR
CLASIFICACIÓN FUNCIONAL

PRESIDENCIA MUNICIPAL DE PARRAS DE LA FUENTE
Estado Analítico del Ejercicio del Presupuesto de Egresos
Clasificación Funcional (Finalidad y Función)
Del 01 de enero al 31 de diciembre de 2022

Concepto	Egresos					Subejercicio B = (3 - 4)
	Aprobado	Ampliaciones/ (Reducciones)	Modificado	Devengado	Pagado	
	1	2	3 = (1 + 2)	4	5	
Gobierno	118,206,183.04	-26,837,012.10	91,369,170.94	91,369,170.81	88,988,939.89	0.13
Legislación	1,781,711.70	2,310,820.24	4,092,540.94	4,092,340.94	3,743,407.61	0.00
Justicia	0.00	0.00	0.00	0.00	0.00	0.00
Coordinación de la Política de Gobierno	42,160,903.44	835,838.67	42,996,742.11	42,996,543.03	42,109,298.71	0.08
Relaciones Exteriores	0.00	0.00	0.00	0.00	0.00	0.00
Asuntos Financieros y Hacendarios	41,310,594.08	-26,074,421.00	15,236,173.08	15,236,173.08	15,214,125.70	0.00
Seguridad Nacional	0.00	0.00	0.00	0.00	0.00	0.00
Asuntos de Orden Público y de Seguridad Interior	16,956,284.06	-2,355,963.42	14,600,320.64	14,600,700.59	14,457,403.48	0.05
Otros Servicios Generales	15,886,689.78	-1,553,276.58	14,443,413.17	14,443,413.17	13,464,704.39	0.00
Desarrollo Social	80,570,864.24	30,334,933.62	110,905,897.86	110,905,897.86	103,567,505.27	0.00
Protección Ambiental	829,012.70	1,818,243.42	2,647,256.12	2,647,256.12	2,640,820.82	0.00
Vivienda y Servicios a la Comunidad	56,788,212.93	22,000,862.21	78,789,075.14	78,789,075.14	73,620,833.39	0.00
Salud	0.00	0.00	0.00	0.00	0.00	0.00
Recreación, Cultura y Otras Manifestaciones Sociales	600,278.17	-312,875.72	587,402.45	587,402.45	587,402.45	0.00
Educación	2,137,553.31	42,051.22	2,179,604.53	2,179,604.53	1,772,983.61	0.00
Protección Social	18,801,634.54	7,204,457.66	26,006,092.24	26,006,092.24	24,049,857.82	0.00
Otros Asuntos Sociales	1,013,972.05	-517,905.17	496,067.38	496,167.38	496,167.38	0.00
Desarrollo Económico	5,460,613.72	3,313,194.41	8,773,808.13	8,763,708.13	8,526,916.81	0.00
Asuntos Económicos, Comerciales y Laborales en General	695,938.85	748,096.73	1,442,035.58	1,442,035.58	1,441,655.56	0.00
Agropecuaria, Silvicultura, Pesca y Caza	2,449,643.85	1,231,478.30	3,681,122.15	3,681,122.15	3,555,769.47	0.00
Combustibles y Energía	0.00	0.00	0.00	0.00	0.00	0.00
Minería, Manufacturas y Construcción	0.00	0.00	0.00	0.00	0.00	0.00
Transporte	0.00	0.00	0.00	0.00	0.00	0.00
Comunicaciones	0.00	0.00	0.00	0.00	0.00	0.00
Turismo	1,835,063.74	633,970.96	2,470,054.70	2,470,054.70	2,392,017.90	0.00
Ciencia, Tecnología e Innovación	0.00	0.00	0.00	0.00	0.00	0.00
Otras Industrias y Otros Asuntos Económicos	468,847.28	701,648.42	1,170,495.70	1,170,495.70	1,137,473.88	0.00
Otras no Clasificadas en Funciones Anteriores	0.00	0.00	0.00	0.00	0.00	0.00
Transacciones de la Deuda Pública / Costo Financiero de la Deuda	0.00	0.00	0.00	0.00	0.00	0.00
Transferencias, Participaciones y Aportaciones entre Diferentes Niveles y Ordenes de Gobierno	0.00	0.00	0.00	0.00	0.00	0.00
Saneamiento del Sistema Financiero	0.00	0.00	0.00	0.00	0.00	0.00
Adeudos de Ejercicios Fiscales Anteriores	0.00	0.00	0.00	0.00	0.00	0.00
Total del Gasto	394,227,361.09	6,811,115.93	211,038,476.93	211,038,476.86	201,089,351.97	0.13

FERNANDO ORDOZCO LARA
PRESIDENTE MUNICIPAL

LIC. MIGUEL FRANCISCO ANTONIO DELGADO RAMOS
TESORERO MUNICIPAL

C.P. MANUEL VALDES RUZ
CONTRALOR MUNICIPAL

INFORMACIÓN PROGRAMÁTICA

III.- INDICADORES DE RESULTADOS

INFORME PROGRAMATICO

RESULTADO DEL DESEMPEÑO DE LOS PROGRAMAS MUNICIPALES

El municipio de Parras Coahuila, al cierre del 4to Trimestre del ejercicio 2022, no cuenta con la valoración del desempeño de los programas municipales, debido a que tales evaluaciones se presentan con periodicidad anual, por lo que al cierre del ejercicio 2022 se contara con dicha evaluación, la cual se integrara en la cuenta pública del ejercicio fiscal 2022.

INFORMACIÓN PROGRAMÁTICA
IV.- EL CUMPLIMIENTO DE LOS OBJETIVOS,
METAS Y SATISFACCIÓN DE NECESIDADES,
PROYECTADO EN LOS PROGRAMAS DE
CONFORMIDAD CON LOS INDICADORES
APROBADOS EN LOS PROGRAMAS
PRESUPUESTARIOS CORRESPONDIENTES

INFORME PROGRAMATICO

RESULTADO DEL DESEMPEÑO DE LOS PROGRAMAS MUNICIPALES

El municipio de Parras Coahuila, al cierre del 4to Trimestre del ejercicio 2022, no cuenta con la valoración del desempeño de los programas municipales, debido a que tales evaluaciones se presentan con periodicidad anual, por lo que al cierre del ejercicio 2022 se contara con dicha evaluación, la cual se integrara en la cuenta pública del ejercicio fiscal 2022.

INFORMACIÓN PROGRAMÁTICA

V.- EL PROGRAMA DE SEGURIDAD PÚBLICA



MUNICIPIO DE PARRAS COAHUILA

Parras
2022 - 2024

es todo tuyo.

		Avance de indicadores al 31 de Diciembre de 2022				
Programa de Seguridad Pública	Línea de base	Meta	Avance (Resultados)			
			1er Trimestre	2do Trimestre	3er Trimestre	4to Trimestre
Programa: COHESIÓN SOCIAL						
Indicador FIN: ELEVAR EL NIVEL DE CREDIBILIDAD Y CONFIANZA EN LA AUTORIDAD Y LAS CORPORACIONES DE SEGURIDAD PÚBLICA Y VIALIDAD ORDEN MUNICIPAL						
Actividad de Desempeño: Capacidad de respuesta, operación y capacidad de cobertura de acuerdo a la sectorización urbana	Requerimientos de seguridad pública atendidos	100% Atención de requerimientos de los Ciudadanos	100%	100%	100%	100%
Actividad de Desempeño: Cobertura de acuerdo a la sectorización urbana	Sectores de la ciudad con cobertura de vigilancia	Vigilancia del 100% de los 85 sectores de la Ciudad	100%	100%	100%	100%
Actividad de Desempeño: Policía Canina K9	Operativos para la detención de estupefacientes, explosivos, rescate de personas y todos aquellos donde se le de utilidad a la gran capacidad de olfato e instinto de los oficiales caninos.	Cobertura al 100% de los operativos programados	0%	10%	40%	100%
Programa: VECINDO VIGILANTE						
Indicador FIN: PROXIMIDAD CON LA CIUDADANÍA PARA GARANTIZAR LA CONFIANZA Y RÁPIDA RESPUESTA A SUS NECESIDADES						
Actividad de Desempeño: Formación de comités vecinales de seguridad en colonias y barrios para asegurar la cercanía y la confianza con las fuerzas públicas de seguridad	Comités Vecinales de Seguridad Pública creados en el 2022	8 comités vecinales de seguridad pública	0%	13%	50%	100%

Actividad de Cumplimiento: Formación de comités vecinales de seguridad en colonias y barrios para asegurar la cercanía y la confianza con las fuerzas públicas de seguridad	Programa de Vecino Implementado	Programa de Vecino Vigilante	0%	25%	50%	100%

Elaboro:

Firma:

Nombre:

RAMON JOSE FOLMARI

INFORMACIÓN PROGRAMÁTICA
VI.- LOS RESULTADOS DE LA EVALUACIÓN
DEL DESEMPEÑO DE LOS PROGRAMAS
MUNICIPALES, ASÍ COMO LOS VINCULADOS
AL EJERCICIO DE LOS RECURSOS
FEDERALES TRANSFERIDOS

DESTINO DEL GASTO FEDERALIZADO Y REINTEGROS

El municipio de Parras Coahuila, reflejara el reintegro del gasto federalizado en el 1er trimestre 2023 que se entrega ante el Congreso del Estado el día 30 de Abril 2023.

INFORMACIÓN ADICIONAL
I.- LA RELACIÓN DE BIENES MUEBLES QUE
COMPONEN SU PATRIMONIO

PRESIDENCIA MUNICIPAL DE PARRAS
Relación de Bienes Muebles que componen su patrimonio
Al 31 de diciembre de 2022

Código	Descripción del Bien	Valor en libros
51511	CÁMARAS DE CIRCUITO CERRADO (8)	3,000.00
51522	COMPUTADORA COMPAC N5 3CR1341419	6,033.62
51523	COMPUTADORA COMPAC N5 584031001	6,000.00
51524	COMPUTADORA E SERIES	9,952.80
51525	COMPUTADORA GB300 STREAM NEGRO	3,000.00
51526	COMPUTADORA GB300 STREAM N5 2340681009753	3,900.00
51527	COMPUTADORA GB300 STREAM N5 2340681010294	3,000.00
51528	COMPUTADORA GB300 STREAM N5 2900	3,000.00
51529	COMPUTADORA GENERICA	3,000.00
515210	COMPUTADORA GENERICA NS021110005690	3,000.00
515211	COMPUTADORA HACER NEGRO ASPIRE T135	4,700.00
515212	COMPUTADORA HACER N5 00045-456-092- 930	4,700.00
515213	COMPUTADORA HACER N5 62800008701	4,700.00
515214	COMPUTADORA HACER N5 LZ532A50DZ8	4,700.00
515215	COMPUTADORA HP 20 3CR3350ZBF	4,000.00
515216	COMPUTADORA HP 2UX548026M	5,000.00
515217	COMPUTADORA HP FBC95AV	5,000.00
515218	COMPUTADORA HP KX136LA#ABM	11,250.00
515219	COMPUTADORA HP MOD 55310LA 3CR0040FR1	11,250.00
515220	COMPUTADORA HP MXL423HG6	5,000.00
515221	COMPUTADORA HP N5 3CR0040DWD	11,250.00
515222	COMPUTADORA HP N5584031001	6,000.00
515223	COMPUTADORA HP N5963001A	16,472.00
515224	COMPUTADORA HP PAVILION SLIMLINE 55310LA	11,250.00
515225	COMPUTADORA HP PAVILLON N5 3CR0040F21	6,612.00
515226	COMPUTADORA HP PROLIANT ML350G6	39,630.00
515227	COMPUTADORA INTEL CELERON MOD PX- 400RMFUM	4,900.00
515228	COMPUTADORA LAPTOP HP COLOR GRIS CON NEGRO N/S: CNF6120J73	8,000.00

515229	COMPUTADORA LAPTOP HP MOD. HP550 N.S. CNU8324807	7,000.00
515230	COMPUTADORA LG G8300 STREAM NS 2340681010171	4,000.00
515231	COMPUTADORA MOD ASPIRE T-650	4,700.00
515232	COMPUTADORA MONITOR TOSHIBA CON CPU INTEGRADO NS SD050114Q	4,800.00
515233	COMPUTADORA MXX3380GBD	8,870.52
515234	COMPUTADORA NS 028040106519	3,000.00
515235	COMPUTADORA NS 20080014583	4,872.00
515236	COMPUTADORA NS 2340681009756	3,000.00
515237	COMPUTADORA NS 2340681009794	3,000.00
515238	COMPUTADORA NS 2340681009810	3,000.00
515239	COMPUTADORA NS 3CR0040DWB	11,250.00
515240	COMPUTADORA NS 3CR04705V7	16,054.40
515241	COMPUTADORA NS AST135-53101	3,309.48
515242	COMPUTADORA NS EL450R0FUN	5,394.00
515243	COMPUTADORA NS G8300 STREAM NS 1010269	3,000.00
515244	COMPUTADORA NS GDADD164F	6,000.00
515245	COMPUTADORA NS MXL8270YH4	4,700.00
515246	COMPUTADORA NS MXX02808VM	3,309.48
515247	COMPUTADORA NS MXX3380GPZ	16,054.40
515248	COMPUTADORA NS MXX80503T4	3,000.00
515249	COMPUTADORA NS NXX75008X9	16,054.40
515250	COMPUTADORA NS 55M13702R4	4,700.00
515251	COMPUTADORA ODD NS 020050005523	13,499.00
515252	COMPUTADORA ODD NS 020080014621	7,018.00
515253	COMPUTADORA ALTECK N.S. 235099010759	11,876.00
51531	COPIADORA XEROX WORK CENTRE PRO 315	9,000.00
51541	ESCANER EPSON N/S N8F20584884	6,000.00
51542	ESCANER HP SCANJET PRO 3000s2 COLOR NEGRO CON BLANCO N.S. CN54NE9078	5,948.27
51543	ESCANER HP SCANJET PRO 3000s2 COLOR NEGRO CON BLANCO N.S. CN617H9139	5,948.27
51551	IMPRESORA DOBLE CARTA HP MOD. OFFICE JET 7110 CN31T1TGYP	2,798.99
51552	IMPRESORA EPSON FX 890 E8BY044489	8,200.00
51553	IMPRESORA EPSON FX890 N.S. E8BY368991	8,200.00
51554	IMPRESORA HP LASERJET P2035N COLOR BLANCO OSTION N/S: CN89R44949	4,000.00

51555	IMPRESORA HP MODELO P2035N (SHIU GARCÍA ZUÑIGA)	4,925.00
51556	IMPRESORA PARA PLANOS HP DESIGN JET 510 N.S. MY01R33052	5,000.00
51557	IMPRESORA HP M402DN COLOR BLANCO NUM. SERIE PH8Q16736	5,269.00
51558	IMPRESORA HP M402DN COLOR BLANCO NUM. SERIE PH8Q16766	5,269.00
51561	MULTIFUNCIONAL	3,500.00
51562	MULTIFUNCIONAL COLOR GRIS SAMSUNG 6122 N/S: 8X27B1C13900127	7,000.00
51571	QUEMADOR DE VIDEO NEGRO MOD. MDR757D	7,800.00
56511	RADIO MARCA KENWOOD MODELO TK 3000K N/B9A01240, COLOR NEGRO	3,397.92
56512	RADIO MARCA KENWOOD MODELO TK 3000K S/B 1307460, COLOR NEGRO	3,397.92
56513	RADIO MARCA KENWOOD MODELO TK 3000K S/B1308118, COLOR NEGRO	3,397.92
56514	RADIO MARCA KENWOOD MODELO TK 3000K S/B1403436, COLOR NEGRO	3,397.92
56515	RADIO MARCA KENWOOD MODELO TK3102GK2 N/S: A9800852, COLOR NEGRO	3,397.92
56516	RADIO MARCA KENWOOD MODELO TK3102GK2 N/S: A9800852, COLOR NEGRO	3,397.92
56517	RADIO MARCA KENWOOD MODELO TK3102GK2 N/S: A9800853, COLOR NEGRO	3,397.92
56111	ARADO HIDRAULICO INTERNACIONAL MODELO 952-H DE TRES DISCOS DE 28"X1/4" Y SUS ACCESORIOS DE FABRICA NO. DE SERIE: 07096	43,750.00
56112	ARADO INTERNATIONAL 952H N.S. 06817 COLOR GINDO	43,750.00
56121	MÁQUINA PODADORA	3,000.00
56122	MÁQUINA PODADORA	3,000.00
56123	MÁQUINA PODADORA	3,000.00
56124	MÁQUINA PODADORA	3,000.00
56125	MÁQUINA PODADORA	3,000.00
56126	MÁQUINA PODADORA FRONT WHEEL DRIVE	9,355.01
56131	RASTRA JOHN DEERE N.S. P00630X000232	45,000.00
56132	RASTRA JOHN DEERE N.S. P00655X000206	45,000.00
56133	RASTRA JOHN DEERE N/S: 1P00660XVAN012084	45,000.00
56141	TRACTOR JOHN DEERE 5415 N/S: P05415X008589	300,000.00

56142	TRACTOR JOHN DEERE JD53032WD53HP VERDE PYS303U009798	300,000.00
56143	TRACTOR JOHN DEERE 5415 N/S: POS415X012341	300,000.00
56311	BAILARINA 1, MODELO: XH67D, MARCA STONE, N.S. 4827106	30,000.00
56312	BAILARINA 2, MODELO: EH2D N/S: 2237197	30,000.00
56313	MAQUINA COMPACTADORA MANUAL MARCA BOMAG MOTOR HONDA DE GASOLINA NUM. DE SERIE 101541321923	37,004.00
56321	COMPACTADOR	322,322.00
56331	CORTADOR DE CONCRETO MODELO C51 MARCA BRIGGS, N.S. 2332006448, COLOR: BLANCA, HONDA GX340 337 CM3	20,000.00
56332	CORTADOR DE CONCRETO MODELO C52, N.S. 33640, COLOR: BLANCA	20,000.00
56341	MARTILLO DEMOLEDOR ELÉCTRICO 1-1/8 MARCA: MAKITA MODELO: HM1810 N/S: 43361E DE 30KG INCLUYE CINCEL DE PUNTA MODELO: P/HM1303	32,960.24
56351	MOTOCONFORMADORA MARCA CARTERPILLAR, N.S. 61M11655, COLOR AMARILLO	400,000.00
56361	PETROLIZADORA CHILCA COLOR AMARILLO PARA EL ASFALTO	20,000.00
56371	PINTARRAYAS MODELO 1077, MARCA SEMEX, N.S.: 6417302-26 COLOR AMARILLO	100,000.00
56381	RETROEXCAVADURA, MODELO 580 L, MARCA CASE, N.S. JIG0238862, COLOR AMARILLO	300,000.00
56391	REVOLVEDORA COLOR AMARILLO	30,000.00
51111	ARCHIVERO DE LAMINA CON 2 PUERTAS, COLOR GRIS	2,600.00
51112	ARCHIVERO DE LAMINA, COLOR BEIGE, CON 4 CAJONES	3,200.00
51113	ARCHIVERO DE LAMINA, COLOR NEGRO, 4 CAJONES C.M.D.R.S	3,200.00
51114	ANAQUEL ESTANTE DE MADERA COLOR CAFÉ CON 5 DIVISIONES	3,397.92
51115	ARCHIVERO 3 CAJONES COLOR NEGRO METÁLICO	3,000.00
51116	ARCHIVERO DE 3 GAVETAS METALICO COLOR GRIS (EN CONDICIONES DE REGULAR A MALAS)	3,500.00
51117	ARCHIVERO DE 4 CAJONES METALICO COLOR GRIS	3,500.00
51118	ARCHIVERO GRIS CON CUATRO GAVETAS	3,500.00

51119	ARCHIVERO GRIS CON CUATRO GAVETAS	3,500.00
511110	ARCHIVERO METALICO 4 CAJONES COLOR CAFÉ	3,000.00
511111	ARCHIVERO METÁLICO NEGRO, 3 CAJONES	3,000.00
51121	ASIENTO DE VINIL COLOR NEGRO C/DESCANSABRAZOS	3,000.00
51122	ASIENTO DE VINIL COLOR NEGRO C/DESCANSABRAZOS	3,000.00
51123	ASIENTO DE VINIL COLOR NEGRO C/DESCANSABRAZOS	3,000.00
51124	ASIENTO DE VINIL COLOR NEGRO C/DESCANSABRAZOS	3,000.00
51125	ASIENTO DE VINIL COLOR NEGRO C/DESCANSABRAZOS	3,000.00
51126	ASIENTO DE VINIL COLOR NEGRO C/DESCANSABRAZOS	3,000.00
51127	ASIENTO DE VINIL COLOR NEGRO C/DESCANSABRAZOS (7)	3,000.00
51131	CÁMARA DIGITAL COLOR GRIS MARCA CANON MODELO A630 8 MEGA PÍXELES	10,900.00
51132	CÁMARA OLIMPUS GRIS	3,400.00
51141	CLIMA AIRE LAVADO	5,000.00
51142	CLIMA APARATO DE AIRE ACONDICIONADO	5,000.00
51143	CLIMA APARATO DE AIRE INTENSITY N/S: 106KA00221 CON CONTROL	5,000.00
51144	CLIMA APARATO DE AIRE MIRAGE N/S: 6711A20012J CON CONTROL	5,000.00
51145	CLIMA EQUIPO DE AIRE ACONDICIONADO MODELO MINI SPLIT DE 5 TONELADAS MARCA INTENSITY CON CALEFACCION PISO-TECHO (220- 1-60) COLOR BLANCO	20,000.00
51146	CLIMA LENOMEX	5,000.00
51147	CLIMA MINISPLIT	5,000.00
51148	CLIMA MINISPLIT	5,000.00
51149	CLIMA MINISPLIT TRANE	5,000.00
511410	CLIMA MINISPLIT COLOR PERLA TOTALINE CON CONTROL	5,000.00
511411	CLIMA MINISPLIT CRIOTEC	5,000.00
511412	CLIMA MINISPLIT INTENSITY N/S: C101105671809525120024 CON CONTROL	5,000.00
511413	CLIMA MINISPLIT INTENSITY EMS09RC-3 S09E5-0000593	5,000.00
511414	CLIMA MINISPLIT TRANE	5,000.00
511415	CLIMA MINISPLIT ULTRACONFORT LINE SIN MOTOR	5,000.00
511416	CLIMA SPLIT ULTRACONFORTLINE UCL- 24MHG L0030924060024	5,000.00
511417	CLIMA TRANE CON CONTROL	5,000.00

511418	CLIMA TRANE CON CONTROL	5,000.00
511419	CLIMA UN AIRE LAVADO LG	8,000.00
51151	COCINETA INTEGRAL, INCLUYE TARRA	9,000.00
51161	COMODA TIPO LIBRERO USADO COLOR CAFÉ CON DOS DIVISIONES	3,500.00
51171	CREDENZA CAFÉ CON VIDRIO	3,000.00
51172	CREDENZA CEDRO DE MADERA COLOR CHERRY 3 PUERTAS	2,800.00
51173	CREDENZA DE MADERA COLOR ARENA CON 3 CAJONES Y 2 DIVISIONES	4,000.00
51174	CREDENZA DE MADERA COLOR CAFÉ CON 4 CAJONES, 2 PUERTAS CORREDIZAS DE 6 DIVISIONES (EN BUENAS CONDICIONES)	6,000.00
51181	ESCRITORIO 4 CAJONES COLOR CAFE CON 4 CAJONES	2,800.00
51182	ESCRITORIO CAFÉ CON 4 CAJONES	2,800.00
51183	ESCRITORIO CON 5 CAJONES COLOR VINO N/S: D3 DE MADERA COLOR CAFÉ	3,100.00
51184	ESCRITORIO CON 6 CAJONES COLOR CAFE CLARO	6,000.00
51185	ESCRITORIO DE MADERA 6 CAJONES	6,000.00
51186	ESCRITORIO DE MADERA CAFE CON 9 CAJONES	8,000.00
51187	ESCRITORIO DE MADERA COLOR CAFE 4 CAJONES	2,800.00
51188	ESCRITORIO EJECUTIVO CAFE CON 6 CAJONES	7,000.00
51189	ESCRITORIO FIJO DE MADERA CON 6 CAJONES COLOR NOGAL	2,600.00
511810	ESCRITORIO MADERA 6 CAJONES COLOR CAFÉ	6,000.00
511811	ESCRITORIO MADERA CHERRY 6 CAJONES	6,000.00
511812	ESCRITORIO MADERA PENSADA 4 GAVETAS DE METAL	2,800.00
511813	ESCRITORIO METALICO COLOR CAFE DE 4 CAJONES	2,700.00
511814	ESCRITORIO METALICO CON DOS CAJONES CON MELAMINA CAFÉ	3,100.00
511815	ESCRITORIO METÁLICO CON MELAMINA COLOR CAFÉ DE 5 CAJONES	3,100.00
511816	ESCRITORIO METALICO VERDE, DOS CAJONES	3,500.00
511817	ESCRITORIO MODULAR CON 2 ARCHIVEROS DE 2 Y 3 CAJONES	4,000.00
511818	ESCRITORIO MODULAR CON ARCHIVERO 3 CAJONES	3,000.00
511819	ESCRITORIO MODULAR CON ARCHIVERO METÁLICO DE 3 CAJONES	3,000.00
51191	ESTUFA DE 6 QUEMADORES INCLUYE, CAMPANA	5,800.00

511101	FRIGOBAR N° SERIE 5RIAAYTT0-0609-007	3,000.00
511111	JUEGO INFANTIL DE JARDÍN	10,000.00
511121	LIBRERO CEDRO DE MADERA COLOR CHERRY, 3 PUERTAS Y 3 CAJONES	4,000.00
511122	LIBRERO CON 1 VENTANA Y 1 DIVISIÓN	3,000.00
511123	LIBRERO CON PUERTAS COLOR CAFE 2 PUERTAS	3,000.00
511124	LIBRERO DE MADERA COLOR CAFE CON 4 PUERTAS, 2 CAJONES Y 4 COMPARTIMENTOS	6,800.00
511125	LIBRERO DE MADERA COLOR CAFÉ CON 6 COMPARTIMENTOS Y 4 CAJONES	5,000.00
511126	LIBRERO DE MADERA COLOR CAOBA DE 4 PUERTAS	5,200.00
511127	LIBRERO DE MADERA COLOR CHERRY C/2 PUERTAS	3,000.00
511128	LIBRERO DE MADERA CON 6 COMPARTIMENTOS Y 4 CAJONES	5,000.00
511129	LIBRERO DE MADERA CON 7 COMPARTIMENTOS 5 CAJONES COLOR VINO	7,300.00
511131	MÁQUINA DE ESCRIBIR ELÉCTRICA CANON MX360 COLOR BEIGE N/S: LB2325213	3,100.00
511141	MESA DE CENTRO COLOR CAFE CON BASE METÁLICA CROMADA	3,200.00
511151	MESA GRANDE DE MADERA COLOR CAFÉ	15,000.00
511161	MODULO DE MADERA COLOR AMARILLO CON 4 PUERTAS CORREDIZAS Y 34 SEPARADORES	5,000.00
511162	MODULO DE OFICINA COLOR CAFE CON 7 CAJONES	3,400.00
511163	MODULO EJECUTIVO (ESCRITORIO Y LIBRERO COLOR CAFÉ)	20,000.00
511171	MUEBLE CAOBA	2,800.00
511172	MUEBLE DE MADERA DOS PUERTAS	3,000.00
511173	MUEBLE DE MADERA GRANDE 4 PUERTAS Y 4 CAJONES CAFÉ	5,900.00
511181	PANTALLA LG 404NDUN92230	5,000.00
511182	PANTALLA SAMSUNG 1343	6,000.00
511191	PINTARRÓN ELÉCTRICO	6,700.00
511201	PÓDIUM DE MADERA	13,000.00
511202	PÓDIUM DE MESA COLOR CAFÉ	13,000.00
511211	RECIBIDOR DE 8 PUERTAS COLOR CAFÉ	6,500.00
511212	RECIBIDOR DE MADERA COLOR CAFE CON 3 CAJONES	5,000.00
511221	REFIGERADOR IEM	4,000.00

511222	REFRIGERADOR COLOR BEIGE ACROSS	5,000.00
511223	REFRIGERADOR GR-151 COLOR CREMA MARCA GOLDSTAR	5,000.00
511224	REFRIGERADOR WHIRPOOL	7,000.00
511225	FRIGOBAR WHIRPOOL WSS501D/WRP05D GRIS	3,181.03
511231	RELOJ CHECADOR DE HUELLA DIGITAL MOD. ZKTAC1250USB SERIE 0333535705220213	4,605.20
511241	SILLÓN CHOCOLATE TRES LUGARES	3,000.00
511242	SILLÓN GIRATORIO DE PIEL CON DESCANSABRAZOS EN COLOR NEGRO	5,000.00
511251	TELEVISION PANTALLA LG GRIS N.S. 501RMD2085850	8,000.00
511252	TELEVISION POLAROID MOD. PTV2214 LED N.S. M71400013307	4,000.00
511261	VITRINA CON LLAVE	2,800.00
511262	VITRINA CON LLAVE	2,800.00
54111	CAMION BLANCO CHEVROLET 3 TONELADAS, N.S. 3GCJC44X3NM104626 SIN PLACAS	135,000.00
54112	CAMION CISTERNA DINA 1992 COLOR BLANCO N/S: N1V166390162	300,000.00
54113	CAMION RECOLECTOR DE BASURA INTERNATIONAL MODELO 2003 N/S: 3HTMPAFN63N576244 UNIDAD 18	300,000.00
54114	CAMIÓN RECOLECTOR DE BASURA MARCA CHEVROLET KODIAK 2006 DE PRENSA N.S. 368M7HICH6MIII732 5P25	400,000.00
54115	CAMIÓN RECOLECTOR DE BASURA MARCA FREIGHTLINER DE PRENSA, MODELO 1997, N.S. 1FV6HJAC5WH941661 UNIDAD 15	300,000.00
54116	CAMION RECOLECTOR DE BASURA MARCA INTERNATIONAL MODELO 2003, N.S. 3HTMPAFN43N582303 SP17	300,000.00
54117	CAMION RECOLECTOR DE BASURA MARCA INTERNATIONAL MODELO 2009 N.S. 3HAJFAVKIAL287089 SP24	300,000.00
54118	CAMION RECOLECTOR FOTON ADMAN CUMMINS 12000 MOD 2016 NS 3DJH2PE52GA000214	1,890,800.00
54119	CAMION RECOLECTOR FOTON ADMAN CUMMINS 12000 MOD 2016 NS 3DJH2PE57GA000211	1,890,800.00
541110	CAMION RECOLECTOR FOTON ADMAN CUMMINS 12000 MOD 2016 NS 3DJH2PE59GA000209	1,890,800.00
541111	CAMION RECOLECTOR FOTON ADMAN CUMMINS 12000 MOD 2016 NS 3DJH2PE59GA000212	1,890,800.00
54121	CAMIONETA 4 PTAS CHEVROLET S10 MOD 2016 NS 93C148VA8GC410357	313,900.00

54122	CAMIONETA 4 PTAS CHEVROLET S10 MOD 2016 NS 93C14VA5GC410820	313,900.00
54123	CAMIONETA 4 PTAS CHEVROLET S10 MOD 2016 NS 93C14VA6GC410843	313,900.00
54124	CAMIONETA CHEVROLET 2009 3GCDC14X69M100938	200,000.00
54125	CAMIONETA CHEVROLET BLANCA N/S: 3GBC24XX7M114061	130,000.00
54126	CAMIONETA CHEVROLET SILVERADO 2010 N.S. 3GCNC9CXXCG218571 - 01	225,000.00
54127	CAMIONETA CHEVROLET SILVERADO 2010 N.S. 3GCNS9CXK86G219783 - 02	225,000.00
54128	CAMIONETA DE LIMPIEZA MARCA DODGE MODELO 1991, N.S. 3B7HF2646MM018497, COLOR BLANCO	150,000.00
54129	CAMIONETA DODGE 2010 3d7y51ek5ag565383	170,000.00
541210	CAMIONETA FORD RANGER 2011 N.S. BAFER5AD836374196 PLACAS EX 97-877	150,000.00
541211	CAMIONETA FORD RANGER BLANCA, MOD. 2011, N.S. 8AFER5AD8B6371586	138,000.00
541212	CAMIONETA RANGER FORD MODELO 2006 N/S. 8AFDT500O66484243 SP01	120,000.00
541213	CAMIONETA DODGE 1996 COLOR GRIS N/S: 3B7HC1343TM106431	70,000.00
541214	CAMIONETA FORD 2011 COLOR BLANCO N/S: 8AFEAD86375508	350,000.00
541215	CAMIONETA, MODELO: 1999, MARCA: FORD N/S: 3FTGF17206MA22984 COLOR: BLANCA	130,000.00
541216	CAMIONETA (PATRULLA) PICK UP FORD 150XL 4X2 MOD 2017 N.S. 1FTEW1C82HFA0515	600,000.00
541217	CAMIONETA (PATRULLA) PICK UP FORD 150XL 4X2 MOD 2017 N.S. 1FTEW1C82HFA0528	600,000.00
541218	CAMIONETA (PATRULLA) PICK UP FORD 150XL 4X2 MOD 2017 N.S. 1FTEW1C80HFA0550	600,000.00
54131	CARRO CHEVROLET SONIC MODELO 2014 N.S. 3G1J85AC6GES586621 - 003	169,900.00
54132	CARRO CHEVROLET SONIC MODELO 2014 N.S. 3G1J85AC6GES645294- 004	169,900.00
54133	CARRO FORD FIESTA MOD. 2010 N.S. JJG0238862 COLOR GRIS	81,000.00
54134	CARRO STRATUS N.S. 1B3DL46XX44N397792	60,000.00
54141	CLUB WAGON XL FORD MOD 1998 GUINDO 1FBSS31L9WHA97923	60,000.00
54151	MOTOCICLETA LALICIC22A3800820	38,696.99
54152	MOTOCICLETA HONDA 2010 LAUCJ23A3800809	38,696.99

54153	MOTOCICLETA HONDA 2010 LALICJ26A380819	38,697.99
54154	MOTOCICLETA HONDA 2010 LALICJ23A3800826	38,697.00
54155	MOTOCICLETA HONDA 2014 COLOR ROJO MOTOR: W156FMI1213K71595 Y N.S. 3H1JA417XED310709	15,900.00
54156	MOTOCICLETA HONDA 2014 COLOR ROJO MOTOR: W156FMI1214A70544 Y N.S. 3H1JA4170ED310492	15,900.00
54157	MOTOCICLETA HONDA CGL 125 COLOR ROJO CON N° DE SERIE LW8PCJ1F4A1014161	17,990.00
54158	MOTOCICLETA HONDA COLOR PLATA N/S: 3H1JA417XED310015	15,900.00
54159	MOTOCICLETA HONDA MOD. 2010 COLOR ROJO N.S. LTMPGCB28A5801538	23,000.00
541510	MOTOCICLETA HONDA MOD. 2010 N.S. LTMPGCB20A5811551 COLOR ROJO	15,900.00
541511	MOTOCICLETA HONDA WAVE 2010 COLOR ROJO CON N° DE SERIE LTMPGCB25A5801531	15,900.00
541512	MOTOCICLETA LALICICC29A3800829	38,697.00
541513	MOTOCICLETA MODELO 2010 MARCA HONDA, N.S.: LTMPGCB2XA5801542 COLOR: ROJA. INCLUYE CASCO ROJO	15,900.00
541514	MOTOCICLETA HONDA 2010 LALIC23A383A3800807	38,697.00
541515	MOTOCICLETA HONDA XR250 TORNADO MOD 2016 N.S. 8CHMD3405GL700080	215,999.99
541516	MOTOCICLETA HONDA XR250 TORNADO MOD 2016 N.S. 8CHMD3401GL700089	215,999.99
541517	MOTOCICLETA HONDA XR250 TORNADO MOD 2016 N.S. 8CHMD3402GL700098	215,999.99
54161	TRANVIA TURISTICO TIPO F-350XL MARCA CHASIS FORD CABINA O SUPER DL MOD. 2003 N/S: 3FDKF36L73MB20109	200,000.00
54162	TRANVIA TURISTICO TIPO F-350 FORD 25 PASAJEROS MOD. 2008 N/S: FEKF36L78MA14312	\$ 179,832.00
54171	VAN CHEVROLET 2000 1GNUGCD45A1160244	75,000.00

INFORMACIÓN ADICIONAL
II.- LA RELACIÓN DE BIENES INMUEBLES
QUE COMPONEN SU PATRIMONIO

PRESIDENCIA MUNICIPAL DE PARRAS
Relación de Bienes Inmuebles que componen su patrimonio
Al 31 de diciembre de 2022

Código	Descripción del Bien	Valor en libras
58111	TERRENO LADO OTE, PANTEON DE SAN JO	\$ 4,290,076.00
58112	TERRENO LOTE 10,11,12	\$ 1,140,000.00
58311	PRESIDENCIA ANTIGUA	\$ 1,401,300.64
58312	PRESIDENCIA MUNICIPAL	\$ 1,395,715.60
58321	AREA VERDE , EL VERGEL	\$ 286,840.00
58322	AREA VERDE , PRI 92	\$ 124,432.00
58323	AREA VERDE , VALLE DE PARRAS	\$ 213,920.00
58324	AREA VERDE , VALLE DE PARRAS	\$ 982,809.60
58325	AREA VERDE , VALLE DE PARRAS	\$ 985,865.60
58326	AREA VERDE, ELISEO MENDOZA B.	\$ 42,925.00
58327	AREA VERDE, QUINTAS DEL VALLE	\$ 493,883.98
58328	AREA VERDE, VIDRIERA	\$ 146,066.00
58329	AREA VERDE, VIÑEDOS DEL MARQUEZ	\$ 854,896.90
58331	AUDITORIO ANTONIO CEPEDA	\$ 1,728,379.52
58332	AUDITORIO, POLICIA Y TRANSITO	\$ 10,541,144.02
58341	BIBLIOTECA NORMAL	\$ 230,772.15
58351	CENTRO DE CONVENCIONES	\$ 2,427,248.00
58361	CENTRO DE REHABILITACION	\$ 532,213.60
58371	CORRALON DEL MUNICIPO	\$ 632,455.60
58381	ESC. ANDRES S VIESCA	\$ 1,067,503.60
58382	ESC. BENITO JUAREZ	\$ 2,083,917.84
58383	ESC. EUGENIO AGUIRRE B.	\$ 628,056.00
58384	ESC. PRIM. FRANCISCO I MADERO	\$ 2,836,776.00
58385	ESC. PRIM. GUSTAVO A. MADERO	\$ 1,139,067.00
58386	ESC. PRIM. PINO SUAREZ	\$ 66,212.66
58387	ESC. PRIM. PINO SUAREZ	\$ 638,697.32
58388	ESC. PRIM. TOMAS ALGABA	\$ 1,144,520.00
58389	ESC. PRIMARIA	\$ 820,776.44
58391	ISIDRO MORALES PADILLA	\$ 2,649,858.24
583101	JARDIN DE NIÑOS	\$ 1,251,353.76
583111	KINDER , JUAN DE LA BARRERA	\$ 246,305.60
583112	KINDER ESTEFANIA CASTAÑEDA	\$ 334,756.00
583113	KINDER MEXICO	\$ 312,456.00
583114	KINDER NIÑOS HEROES	\$ 123,294.72
583115	KINDER, CRISTOBAL COLON	\$ 1,542,019.00
583116	KINDER, MERCEDES GLZ DE MADERO	\$ 1,067,572.00
583121	LIENZO CHARRO, RICARDO MTZ CH.	\$ 4,753,416.00
583131	MERCADO 5 DE FEB.	\$ 311,738.66
583141	PARQUE DE BEIS BOL	\$ 1,586,156.00
583142	PARQUE DE BEIS BOL	\$ 7,559,872.10
583151	PLAZA	\$ 67,862.00
583152	PLAZA ALAMEDA 20 DE NOVIEMBRE	\$ 7,005,190.00
583153	PLAZA DE ARMAS	\$ 1,830,594.00
583154	PLAZA DEL RELOJ	\$ 609,312.00
583155	PLAZA FRAY AGUSTIN DE ESPINOZA	\$ 181,336.00
583161	TEATRO JUAREZ	\$ 663,620.08

INFORMACIÓN ADICIONAL
III.- EL REPORTE DE LOS ESQUEMAS
BURSÁTILES Y DE COBERTURAS
FINANCIERAS DEL ENTE PÚBLICO



ADMINISTRACIÓN
MUNICIPAL
2022-2024

TESORERIA MUNICIPAL

Parras

2022 - 2024

es todo tuyo.

Oficio No. TM/045/2023

C.P. MANUEL RAMIREZ BRIONES
AUDITOR SUPERIOR DEL ESTADO DE COAHUILA
PRESENTE

Por medio de la presente se le informa que al 31 de Diciembre del 2022 el municipio no cuenta con Esquemas Bursátiles.

Sin más por el momento me despido y me pongo a sus órdenes para cualquier aclaración al respecto.

ATENTAMENTE:
Parras Coahuila de Zaragoza, a 31 de Enero de 2023.



LIC. MIGUEL FRANCISCO ANTONIO DELGADO RAMOS
TESORERO MUNICIPAL

C.c.p. Archivo

INFORMACIÓN ADICIONAL
VI.- EL ARCHIVO ELECTRÓNICO DE DATOS
QUE PERMITA SU USO INFORMÁTICO Y
FACILITE SU PROCESAMIENTO



ADMINISTRACIÓN
MUNICIPAL
2022-2024

TESORERIA MUNICIPAL

Parras
2022 - 2024

es todo tuyo.

Oficio No. TM/046/2023

C.P. MANUEL RAMIREZ BRIONES
AUDITOR SUPERIOR DEL ESTADO DE COAHUILA
PRESENTE

Se anexa disco(s) compacto(s) con respaldo de Base de Datos de la entidad realizado el día 31 de Diciembre de 2022 por medio de la aplicación SQL SERVER 2008.

Dicho respaldo se ha grabado en disco compacto por medio de datos en un formato con extensión .BAK en el cual contiene toda la información alimentada y generada por medio del Sistema Integral de Información Financiera SIIF v.5.0.4

En el backup se maneja información de:

- Ingresos
- Egresos
- Nomina
- Contabilidad
- Presupuesto
- Padrón(es)

" ...

ATENTAMENTE:

Parras Coahuila de Zaragoza, a 31 de Enero de 2023.

LIC. MIGUEL FRANCISCO ANTONIO DELGADO RAMOS
TESORERO MUNICIPAL

INFORMACIÓN ADICIONAL
VII.- EL INFORME DE AVANCE DE GESTIÓN
FINANCIERA, EN ARCHIVO DIGITAL EN
FORMATO PDF

INFORMACIÓN ADICIONAL

VIII.- LAS CONCILIACIONES BANCARIAS



MUNICIPIO DE PARRAS COAHUILA
Madero y Treviño S/N C.P. 27980
Tel. (842) - 422 - 00 - 14
Parras, Coahuila

Parras
2022 - 2024

CONCILIACIÓN BANCARIA

MES: DIC 2022

BANCO: BBVA

N° CUENTA BANCARIA: 0118015031

CUENTA CONTABLE:
1112-10-6-CB0189


SALDO SEGÚN ESTADO DE CUENTA:

\$1,447,724.90

FECHA	REFERENCIA	CONCEPTO	IMPORTE
Menos:	Movimientos (depósitos) del banco no contabilizados por nosotros:		\$ -
Más:	Movimientos (cheques o comisiones) del banco no contabilizados por nosotros:		\$ -
Más:	Movimientos (depósitos) nuestros no considerados por el banco:		\$ -
Menos:	Movimientos nuestros no considerados por el banco (Cheq. Tránsito):		\$ -
SALDO SEGÚN CONTABILIDAD:			\$ 1,447,724.90
SALDO CONCILIADO:			\$ 1,447,724.90
DIFERENCIA			\$ -

ELABORACIÓN Y REVISIÓN

Elaboró


Elsa Rodríguez Castañeda

Revisó


Alejandra Guajardo Alvarado

AUTORIZACIÓN

Autorizó


Lic. Miguel Delgado Ramos



MUNICIPIO DE PARRAS COAHUILA
Madero y Treviño S/N C.P. 27980
Tel. (842) - 422 - 00 - 14
Parras, Coahuila

Parras
2022 - 2024

CONCILIACIÓN BANCARIA

MES: DIC
2022

BANCO: BBVA

Nº CUENTA BANCARIA: 0118015075

CUENTA CONTABLE:
1112-10-5-CB0186

SALDO SEGÚN ESTADO DE CUENTA:

\$ 12,155.04

FECHA	REFERENCIA	CONCEPTO	IMPORTE
Menos:	Movimientos (depósitos) del banco no contabilizados por nosotros:		\$ -
Más:	Movimientos (cheques o comisiones) del banco no contabilizados por nosotros:		\$ -
Más:	Movimientos (depósitos) nuestros no considerados por el banco:		\$ -
Menos:	Movimientos nuestros no considerados por el banco (Cheq. Tránsito):		\$ 6,989.57
28/03/2022	CH.103	MARTIN FLORES PONCE, GASTOS A COMPROBAR POR ATENCION MEDICA A KARINA MONTENE	\$ 600.00
20/12/2022	430	JOSE GUADALUPE LUNA VELAZQUEZ, PAGO DE LA SEGUNDA PARTE DEL AGUINALDO 2022. (CHEQ 430	\$ 362.00
21/12/2022		SERGIO GUADALUPE SANTANA FLORES, GASTOS A COMPROBAR POR CONSULTA CRI SALTILLO PARA T.	\$ 874.00
21/12/2022		JOSE CARMEN CASTRO RIVAS, GASTOS A COMPROBAR POR ANALISIS, ESTUDIO Y VIATICOS A JUANA M	\$ 1,963.57
22/12/2022		GLADYS VIRIDIANA LARA SANCHEZ, GASTOS A COMPROBAR POR ATENCION MEDICA ENVIADA POR EL	\$ 1,200.00
29/12/2022		GABRIELA ALEJANDRA GARCIA ZUÑIGA, GASTOS A COMPROBAR POR COMPRA DE MEDICAMENTO EN	\$ 66.00
30/12/2022		YERALDO DE JESUS RANGEL LOPEZ, REEMBOLSO DE DESCUENTO DE PRESTAMO PERSONAL - BANCOM	\$ 750.00
30/12/2022		JESUS ALEJANDRO ALVARADO GARCIA, REEMBOLSO DE DESCUENTO DE PRESTAMO PERSONAL - BANC	\$ 580.00
30/12/2022		OSVALDO ANGUIANO RUIZ, REEMBOLSO DE DESCUENTO DE PRESTAMO PERSONAL - BANCOMER 011	\$ 494.00

SALDO SEGÚN CONTABILIDAD:

\$ 5,165.47

SALDO CONCILIADO:

\$ 5,165.47

DIFERENCIA

\$ -

ELABORACIÓN Y REVISIÓN

Elaboró

Elsa Rodríguez Castañeda

Revisó

Alejandra Guisardo Alvarado

AUTORIZACIÓN

Autorizó

Lic. Miguel Delgado Ramos

**INFORMACIÓN ADICIONAL
IX.- EL ACUSE DE RECEPCIÓN
CORRESPONDIENTE A LA CARGA DEL
INFORME DE AVANCE DE GESTIÓN
FINANCIERA DEL CUARTO TRIMESTRE DEL
AÑO 2022**

I.- ESTADO DE SITUACIÓN FINANCIERA DETALLADO - LDF

PRESENCIA MUNICIPAL DE PARRAS DE LA FUENTE

Estado de Situación Financiera Detallado - LDF

Al 31 de diciembre de 2022 y 2021 (b)

(PESOS)

Concepto (a)	31 de diciembre de 2022 (d)	31 de diciembre de 2021 (e)	Concepto (c)	31 de diciembre de 2022 (d)	31 de diciembre de 2021 (e)
ACTIVO			PASIVO		
Activo Circulante			Pasivo Circulante		
a. Efectivo y Equivalentes (a=a1+a2+a3+a4+a5+a6+a7)	29,036,452.07	-8,009,826.90	a. Cuentas por Pagar a Corto Plazo (a=a1+a2+a3+a4+a5+a6+a7+a8+a9)	74,587,522.36	49,211,022.07
a1) Efectivo	116,066.48	101,934.36	a1) Servicios Personales por Pagar a Corto Plazo	232,700.96	222,700.96
a2) Bancos/ Tesorería	28,918,376.09	-8,112,746.45	a2) Proveedores por Pagar a Corto Plazo	10,926,063.12	5,818,608.95
a3) Bancos/Depositos y Otros	0.00	0.00	a3) Contratistas por Obras Públicas por Pagar a Corto Plazo	2,093,291.60	901,474.54
a4) Inversiones Temporales (Hasta 3 meses)	0.00	0.00	a4) Participaciones y Aportaciones por Pagar a Corto Plazo	0.00	0.00
a5) Fondos con Afectación Específica	0.00	0.00	a5) Transferencias Otorgadas por Pagar a Corto Plazo	2,033,209.15	1,376,390.52
a6) Depósitos de Fondos de Terceros en Garantía y/o Administración	3,987.50	3,987.50	a6) Intereses, Comisiones y Otros Gastos de la Deuda Pública por Pagar a Corto Plazo	809,356.24	809,356.24
a7) Otros Efectivos y Equivalentes	0.00	0.00	a7) Retenciones y Contribuciones por Pagar a Corto Plazo	37,288,998.59	30,496,105.89
b. Derechos a Recibir Efectivo o Equivalentes (b=b1+b2+b3+b4+b5+b6+b7)	12,151,234.58	11,729,956.72	a8) Devoluciones de la Ley de Ingresos por Pagar a Corto Plazo	0.00	-32.12
b1) Inversiones Financieras de Corto Plazo	0.00	0.00	a9) Otras Cuentas por Pagar a Corto Plazo	21,202,182.78	9,816,957.18
b2) Cuentas por Cobrar a Corto Plazo	77,651.15	77,651.15	b. Documentos por Pagar a Corto Plazo (b=b1+b2+b3)	0.00	0.00
b3) Deudores Diversos por Cobrar a Corto Plazo	10,251,386.61	9,660,801.45	b1) Documentos Comerciales por Pagar a Corto Plazo	0.00	0.00
b4) Ingresos por Recuperar a Corto Plazo	0.00	-46,206.56	b2) Documentos con Contratistas por Obras Públicas por Pagar a Corto Plazo	0.00	0.00
b5) Deudores por Anticipos de la Tesorería a Corto Plazo	0.00	0.00	b3) Otros Documentos por Pagar a Corto Plazo	0.00	0.00
b6) Préstamos Otorgados a Corto Plazo	1,821,812.94	1,706,326.72	c. Porción a Corto Plazo de la Deuda Pública a Largo Plazo (c=c1+c2)	1,219,198.18	0.00
b7) Otros Derechos a Recibir Efectivo o Equivalentes a Corto Plazo	383.98	383.98	c1) Porción a Corto Plazo de la Deuda Pública	1,219,198.18	0.00
c. Derechos a Recibir Bienes o Servicios (c=c1+c2+c3+c4+c5)	31,198,753.45	30,110,068.60	c2) Porción a Corto Plazo de Arrendamiento Financiero	0.00	0.00
c1) Anticipo a Proveedores por Adquisición de Bienes y Prestación de Servicios a Corto Plazo	30,761,068.76	29,661,403.91	d. Títulos y Valores a Corto Plazo	0.00	0.00
c2) Anticipo a Proveedores por Adquisición de Bienes Inmuebles y Muebles a Corto Plazo	0.00	0.00	e. Pasivos Diferidos a Corto Plazo (e=e1+e2+e3)	0.00	0.00
c3) Anticipo a Proveedores por Adquisición de Bienes Intangibles a Corto Plazo	0.00	0.00	e1) Ingresos Cobrados por Adelantado a Corto Plazo	0.00	0.00
c4) Anticipo a Contratistas por Obras Públicas a Corto Plazo	435,684.69	448,664.69	e2) Intereses Cobrados por Adelantado a Corto Plazo	0.00	0.00
c5) Otros Derechos a Recibir Bienes o Servicios a Corto Plazo	0.00	0.00	e3) Otros Pasivos Diferidos a Corto Plazo	0.00	0.00
d. Inventarios (d=d1+d2+d3+d4+d5)	0.00	0.00	f. Fondos y Bienes de Terceros en Garantía y/o Administración a Corto Plazo (f=f1+f2+f3+f4+f5+f6)	0.00	0.00
d1) Inventario de Mercancías para Venta	0.00	0.00	f1) Fondos en Garantía a Corto Plazo	0.00	0.00
d2) Inventario de Mercancías Terminadas	0.00	0.00	f2) Fondos en Administración a Corto Plazo	0.00	0.00
d3) Inventario de Mercancías en Proceso de Elaboración	0.00	0.00	f3) Fondos Contingentes a Corto Plazo	0.00	0.00
d4) Inventario de Materias Primas, Materiales y Suministros para Producción	0.00	0.00	f4) Fondos de Fideicomisos, Mandatos y Contratos Análogos a Corto Plazo	0.00	0.00
d5) Bienes en Tránsito	0.00	0.00	f5) Otros Fondos de Terceros en Garantía y/o Administración a Corto Plazo	0.00	0.00
e. Almacenes	0.00	0.00	f6) Valores y Bienes en Garantía a Corto Plazo	0.00	0.00
f. Estimación por Pérdida o Deterioro de Activos Circulantes (f=f1+f2)	0.00	0.00	g. Provisiones a Corto Plazo (g=g1+g2+g3)	0.00	0.00
f1) Estimaciones para Cuentas Incobrables por Derechos a Recibir Efectivo o Equivalentes	0.00	0.00	g1) Provisión para Demandas y Juicios a Corto Plazo	0.00	0.00
f2) Estimación por Deterioro de Inventarios	0.00	0.00	g2) Provisión para Contingencias a Corto Plazo	0.00	0.00
g. Otros Activos Circulantes (g=g1+g2+g3+g4)	0.00	0.00	g3) Otras Provisiones a Corto Plazo	0.00	0.00
g1) Valores en Garantía	0.00	0.00	h. Otros Pasivos a Corto Plazo (h=h1+h2+h3)	7,172,925.07	5,550,796.41
g2) Bienes en Garantía (excluye depósitos de fondos)	0.00	0.00	h1) Ingresos por Clasificar	73,667.41	0.00
g3) Bienes Derivados de Embargos, Decomisos, Aseguramientos y Caución en Pago	0.00	0.00	h2) Recaudación por Participar	0.00	0.00
g4) Adquisición con Fondos de Terceros	0.00	0.00	h3) Otros Pasivos Circulantes	7,099,037.66	5,550,796.41
IA. Total de Activos Circulantes (IA = a + b + c + d + e + f + g)	72,396,440.08	35,833,218.72	IIA. Total de Pasivos Circulantes (IIA = a + b + c + d + e + f + g + h)	82,979,936.41	54,763,011.68
Activo No Circulante			Pasivo No Circulante		
a. Inversiones Financieras a Largo Plazo	0.00	0.00	a. Cuentas por Pagar a Largo Plazo	0.00	0.00
b. Derechos a Recibir Efectivo o Equivalentes a Largo Plazo	0.00	0.00	b. Documentos por Pagar a Largo Plazo	0.00	0.00
c. Bienes Inmuebles, Infraestructura y Construcciones en Proceso	402,707,090.44	361,822,785.97	c. Deuda Pública a Largo Plazo	0.00	3,959,512.88
d. Bienes Muebles	46,567,305.93	45,063,345.82	d. Pasivos Diferidos a Largo Plazo	0.00	0.00
e. Activos Intangibles	205,668.84	176,309.44	e. Fondos y Bienes de Terceros en Garantía y/o Administración a Largo Plazo	0.00	0.00
f. Depreciación, Deterioro y Amortización Acumulada de Bienes	0.00	0.00	f. Provisiones a Largo Plazo	0.00	0.00
g. Activos Diferidos	0.00	0.00	IB. Total de Pasivos No Circulantes (IB = a + b + c + d + e + f)	0.00	3,959,512.88
h. Estimación por Pérdida o Deterioro de Activos no Circulantes	0.00	0.00			
i. Otros Activos no Circulantes	0.00	0.00			

II. Total de Activos No Circulantes (II = a + b + c + d + e + f + g + h + i)	446,479,956.18	467,062,441.23	E. Total del Pasivo (II = IA + IIB)	62,879,938.61	69,722,624.36
I. Total del Activo (I = IA + IB)	621,666,396.26	442,895,659.95	HACIENDA PÚBLICA/PATRIMONIO		
			IIA. Hacienda Pública/Patrimonio Contribuido (IIA = a + b + c)	28,403,585.26	28,403,585.26
			a. Aportaciones	28,403,585.26	28,403,585.26
			b. Donaciones de Capital	0.00	0.00
			c. Actualización de la Hacienda Pública/Patrimonio	0.00	0.00
			IIB. Hacienda Pública/Patrimonio Generado (IIB = a + b + c + d + e)	410,482,671.39	386,769,659.33
			a. Resultados del Ejercicio (Ahorro/Desahorro)	34,547,385.30	29,032,710.03
			b. Resultados de Ejercicios Anteriores	363,660,509.93	334,904,039.91
			c. Revalúos	0.00	0.00
			d. Reservas	0.00	0.00
			e. Rectificaciones de Resultados de Ejercicios Anteriores	11,745,576.16	-6,167,240.60
			IIIC. Exceso o Insuficiencia en la Actualización de la Hacienda Pública/Patrimonio (IIIC = a + b)	0.00	0.00
			a. Resultado por Posición Monetaria	0.00	0.00
			b. Resultado por Tenencia de Activos no Monetarios	0.00	0.00
			III. Total Hacienda Pública/Patrimonio (III = IIA + IIB + IIIC)	438,886,466.65	394,173,135.59
			IV. Total del Pasivo y Hacienda Pública/Patrimonio (IV = II + III)	621,666,396.26	442,895,659.95

LIC. FERNANDO DROZCO LARA
PRESIDENTE MUNICIPAL

LIC. MIGUEL FRANCISCO AGUIRRE DELGADO RAMOS
TESORERO MUNICIPAL

C.P. MANUEL VALDES RUIZ
CONTRALOR MUNICIPAL

II.- INFORME ANALÍTICO DE LA DEUDA PÚBLICA Y OTROS PASIVOS - LDF

PRESIDENCIA MUNICIPAL DE PARRAS DE LA FUENTE
Informe Analítico de la Deuda Pública y Otros Pasivos - LDF
Del 01 de enero al 31 de diciembre de 2022 (b)
(PESOS)

Denominación de la Deuda Pública y Otros Pasivos (c)	Saldo al 31 de diciembre de 2021 (d)	Disposiciones del Periodo (e)	Amortizaciones del Periodo (f)	Revaluaciones, Reclassificaciones y Otros Ajustes (g)	Saldo Final del Periodo (h) = d+e-f+g	Pago de Intereses del Periodo (i)	Pago de Comisiones y demás costos asociados durante el Periodo (j)
1. Deuda Pública (1=A+B)	3,959,512.88	0.00	2,746,314.70	0.00	1,219,198.18	108,912.05	0.00
A. Corto Plazo (A=a1+a2+a3)	0.00	0.00	2,746,314.70	0.00	1,219,198.18	108,912.05	0.00
a1) Instituciones de Crédito	0.00	0.00	2,746,314.70	0.00	1,219,198.18	108,912.05	0.00
a2) Títulos y Valores	0.00	0.00	0.00	0.00	0.00	0.00	0.00
a3) Arrendamientos Financieros	0.00	0.00	0.00	0.00	0.00	0.00	0.00
B. Largo Plazo (B=b1+b2+b3)	0.00	0.00	0.00	0.00	0.00	0.00	0.00
b1) Instituciones de Crédito	3,959,512.88	0.00	0.00	0.00	0.00	0.00	0.00
b2) Títulos y Valores	0.00	0.00	0.00	0.00	0.00	0.00	0.00
b3) Arrendamientos Financieros	0.00	0.00	0.00	0.00	0.00	0.00	0.00
2. Otros Pasivos	54,763,011.48				51,760,740.43		
3. Total de la Deuda Pública y Otros Pasivos (3=1+2)	58,722,524.36	0.00	0.00	0.00	62,979,938.61	0.00	0.00
4. Deuda Contingente 1 (Informativo)	0.00	0.00	0.00	0.00	0.00	0.00	0.00
A. Deuda Contingente 1	0.00	0.00	0.00	0.00	0.00	0.00	0.00
B. Deuda Contingente 2	0.00	0.00	0.00	0.00	0.00	0.00	0.00
C. Deuda Contingente XX	0.00	0.00	0.00	0.00	0.00	0.00	0.00
5. Valor de Instrumentos Bono Cupón Cero 2 (Informativo)	0.00	0.00	0.00	0.00	0.00	0.00	0.00
A. Instrumento Bono Cupón Cero 1	0.00	0.00	0.00	0.00	0.00	0.00	0.00
B. Instrumento Bono Cupón Cero 2	0.00	0.00	0.00	0.00	0.00	0.00	0.00
C. Instrumento Bono Cupón Cero XX	0.00	0.00	0.00	0.00	0.00	0.00	0.00

Obligaciones a Corto Plazo (k)	Monto Contratado (l)	Plazo Pactado (m)	Tasa de Interés (n)	Comisiones y Costos Relacionados (o)	Tasa Efectiva (p)
6. Obligaciones a Corto Plazo (Informativo)	0.00		0.00%	0.00	0.00%
A. Crédito 1	0.00		0.00%	0.00	0.00%
B. Crédito 2	0.00		0.00%	0.00	0.00%
C. Crédito XX	0.00		0.00%	0.00	0.00%

UC. FERNANDO GROCÓLARA
PRESIDENTE MUNICIPAL

UC. MIGUEL FRANCISCO ANTONIO DELGADO RAMOS
TESORERO MUNICIPAL

C.P. MANUEL VALDES RUIZ
CONTRALOR MUNICIPAL

III.- INFORME ANALÍTICO DE OBLIGACIONES DIFERENTES DE FINANCIAMIENTOS – LDF

PRESIDENCIA MUNICIPAL DE PARRAS DE LA PUEBLA

Informe Analítico de Obligaciones Diferentes de Financiamientos - LDF

Del 01 de enero al 31 de diciembre de 2022 (en Pesos)

Denominación de las Obligaciones Diferentes de Financiamientos (c)	Fecha del Contrato (d)	Fecha de inicio de operación del proyecto (e)	Fecha de vencimiento (f)	Monto de la inversión pactado (g)	Plazo pactado (h)	Monto promedio mensual del pago de la contraprestación (i)	Monto generado mensualmente del pago de la contraprestación correspondiente al pago de inversión (j)	Monto pagado de la inversión al 31 de diciembre de 2022 (k)	Monto pagado de la inversión actualizado al 31 de diciembre de 2022 (l)	Saldo pendiente por pagar de la inversión al 31 de diciembre de 2022 (m = g - l)
A. Asociaciones Público Privadas (APP's) (a+b+c+d)										
a) APP 1				0.00		0.00	0.00	0.00	0.00	0.00
b) APP 2				0.00		0.00	0.00	0.00	0.00	0.00
c) APP 3				0.00		0.00	0.00	0.00	0.00	0.00
d) APP XX				0.00		0.00	0.00	0.00	0.00	0.00
B. Otros Instrumentos (B=a+b+c+d)										
a) Otro Instrumento 1				0.00		0.00	0.00	0.00	0.00	0.00
b) Otro Instrumento 2				0.00		0.00	0.00	0.00	0.00	0.00
c) Otro Instrumento 3				0.00		0.00	0.00	0.00	0.00	0.00
d) Otro Instrumento XX				0.00		0.00	0.00	0.00	0.00	0.00
C. Total de Obligaciones Diferentes de Financiamiento (C=A+B)				0.00		0.00	0.00	0.00	0.00	0.00

LIC. FERNANDO OROZCO LUNA
PRESIDENTE MUNICIPAL

C.P. MANUEL VARGES RUIZ
CONTADOR MUNICIPAL

LIC. MIGUEL BLANCO ANTONIO DELGADO RAMOS
TESORERO MUNICIPAL

IV.- BALANCE PRESUPUESTARIO - LDF

PRESIDENCIA MUNICIPAL DE PARRAS DE LA FUENTE

Balance Presupuestario - LDF

Del 01 de enero al 31 de diciembre de 2022 (b)

(PESOS)

Concepto (c)	Estimado/ Aprobado (d)	Devengado	Recaudado/ Pagado
A. Ingresos Totales (A = A1+A2+A3)	197,867,361.00	197,689,730.65	197,689,730.65
A1. Ingresos de Libre Disposición	128,016,330.05	129,285,242.47	129,285,242.47
A2. Transferencias Federales Etiquetadas	76,211,030.95	71,144,802.88	71,144,802.88
A3. Financiamiento Neto	-6,360,000.00	-2,740,314.70	-2,740,314.70
B. Egresos Presupuestarios¹ (B = B1+B2)	197,867,361.00	208,298,162.10	198,343,047.27
B1. Gasto No Etiquetado (sin incluir Amortización de la Deuda Pública)	53,153,205.68	51,335,443.85	42,751,934.03
B2. Gasto Etiquetado (sin incluir Amortización de la Deuda Pública)	144,714,155.32	156,962,718.25	155,591,113.24
C. Remanentes del Ejercicio Anterior (C = C1 + C2)		0.00	0.00
C1. Remanentes de Ingresos de Libre Disposición aplicados en el periodo		0.00	0.00
C2. Remanentes de Transferencias Federales Etiquetadas aplicados en el periodo		0.00	0.00
I. Balance Presupuestario (I = A - B + C)	0.00	-10,608,431.45	-653,316.62
II. Balance Presupuestario sin Financiamiento Neto (II = I - A3)	6,360,000.00	-7,868,116.75	2,086,998.08
III. Balance Presupuestario sin Financiamiento Neto y sin Remanentes del Ejercicio Anterior (III= II - C)	6,360,000.00	-7,868,116.75	2,086,998.08

Concepto	Aprobado	Devengado	Pagado
E. Intereses, Comisiones y Gastos de la Deuda (E = E1+E2)	4,250,400.00	108,912.05	108,912.05
E1. Intereses, Comisiones y Gastos de la Deuda con Gasto No Etiquetado	0.00	0.00	0.00
E2. Intereses, Comisiones y Gastos de la Deuda con Gasto Etiquetado	4,250,400.00	108,912.05	108,912.05
IV. Balance Primario (IV = III + E)	10,610,400.00	-7,759,204.70	2,195,910.13

Concepto	Estimado/ Aprobado	Devengado	Recaudado/ Pagado
F. Financiamiento (F = F1 + F2)	0.00	0.00	0.00
F1. Financiamiento con Fuente de Pago de Ingresos de Libre Disposición	0.00	0.00	0.00
F2. Financiamiento con Fuente de Pago de Transferencias Federales Etiquetadas	0.00	0.00	0.00
G. Amortización de la Deuda (G = G1 + G2)	6,360,000.00	2,740,314.70	2,740,314.70
G1. Amortización de la Deuda Pública con Gasto No Etiquetado	0.00	0.00	0.00
G2. Amortización de la Deuda Pública con Gasto Etiquetado	6,360,000.00	2,740,314.70	2,740,314.70
A3. Financiamiento Neto (A3 = F - G)	-6,360,000.00	-2,740,314.70	-2,740,314.70

Concepto	Estimado/ Aprobado	Devengado	Recaudado/ Pagado
----------	-----------------------	-----------	----------------------

Concepto	Aprobado	Devengado	Pagado
A1. Ingresos de Libre Disposición	128,016,330.05	129,285,242.47	129,285,242.47
A3.1 Financiamiento Neto con Fuente de Pago de Ingresos de Libre Disposición (A3.1 = F1 - G1)	0.00	0.00	0.00
F1. Financiamiento con Fuente de Pago de Ingresos de Libre Disposición	0.00	0.00	0.00
G1. Amortización de la Deuda Pública con Gasto No Etiquetado	0.00	0.00	0.00
B1. Gasto No Etiquetado (sin incluir Amortización de la Deuda Pública)	53,153,205.68	51,335,443.85	42,751,934.03
C1. Remanentes de Ingresos de Libre Disposición aplicados en el periodo		0.00	0.00
V. Balance Presupuestario de Recursos Disponibles (V = A1 + A3.1 - B1 + C1)	74,863,124.37	77,949,798.62	86,533,308.44
VI. Balance Presupuestario de Recursos Disponibles sin Financiamiento Neto (VI = V - A3.1)	74,863,124.37	77,949,798.62	86,533,308.44

Concepto	Estimado/ Aprobado	Devengado	Recaudado/ Pagado
A2. Transferencias Federales Etiquetadas	76,211,030.95	71,144,802.88	71,144,802.88
A3.2 Financiamiento Neto con Fuente de Pago de Transferencias Federales Etiquetadas (A3.2 = F2 - G2)	-6,360,000.00	-2,740,314.70	-2,740,314.70
F2. Financiamiento con Fuente de Pago de Transferencias Federales Etiquetadas	0.00	0.00	0.00
G2. Amortización de la Deuda Pública con Gasto Etiquetado	6,360,000.00	2,740,314.70	2,740,314.70
B2. Gasto Etiquetado (sin incluir Amortización de la Deuda Pública)	144,714,155.32	156,962,718.25	155,591,113.24
C2. Remanentes de Transferencias Federales Etiquetadas aplicados en el periodo		0.00	0.00
VII. Balance Presupuestario de Recursos Etiquetados (VII = A2 + A3.2 - B2 + C2)	-74,863,124.37	-88,558,230.07	-87,186,625.06
VIII. Balance Presupuestario de Recursos Etiquetados sin Financiamiento Neto (VIII = VII - A3.2)	-68,503,124.37	-85,817,915.37	-84,446,310.36

 LIC. FERNANDO OROZCO LARA
 PRESIDENTE MUNICIPAL

 LIC. MIGUEL FRANCISCO ANTONIO DELGADO RAMOS
 TESORERO MUNICIPAL

 C.P. MANUEL VALDES RUIZ
 CONTRALOR MUNICIPAL

V.- ESTADO ANALÍTICO DE INGRESOS DETALLADO - LDF

c1) Fondo para Entidades Federativas y Municipios Productores de Hidrocarburos	0.00	0.00	0.00	0.00	0.00	0.00
c2) Fondo Minero	0.00	0.00	0.00	0.00	0.00	0.00
D. Transferencias, Asignaciones, Subsidios y Subvenciones, y Pensiones y Jubilaciones	0.00	0.00	0.00	0.00	0.00	0.00
E. Otras Transferencias Federales Etiquetadas	0.00	0.00	0.00	0.00	0.00	0.00
II. Total de Transferencias Federales Etiquetadas (II = A + B + C + D + E)	76,211,030.95	-5,066,228.07	71,144,802.88	71,144,802.88	71,144,802.88	-5,066,228.07
III. Ingresos Derivados de Financiamientos (III = A)	0.00	0.00	0.00	0.00	0.00	0.00
A. Ingresos Derivados de Financiamientos	0.00	0.00	0.00	0.00	0.00	0.00
IV. Total de Ingresos (IV = I + II + III)	204,227,361.00	-3,797,315.65	200,430,045.35	200,430,045.35	200,430,045.35	-3,797,315.65
Datos Informativos						
1. Ingresos Derivados de Financiamientos con Fuente de Pago de Ingresos de Libre Disposición	0.00	0.00	0.00	0.00	0.00	0.00
2. Ingresos Derivados de Financiamientos con Fuente de Pago de Transferencias Federales Etiquetadas	0.00	0.00	0.00	0.00	0.00	0.00
3. Ingresos Derivados de Financiamientos (3 = 1 + 2)	0.00	0.00	0.00	0.00	0.00	0.00

LC. FERNANDO ORDZCO LARA
PRESIDENTE MUNICIPAL

LC. MIGUEL FRANCISCO ANTONIO DELGADO RAMOS
TESORERO MUNICIPAL

C.P. MANUEL VALDES RUIZ
CONTRALOR MUNICIPAL

**VI.- ESTADO ANALÍTICO DEL EJERCICIO DEL
PRESUPUESTO DE EGRESOS DETALLADO
POR CLASIFICACIÓN POR OBJETO DEL
GASTO - LDF**

g5) Inversiones en Fideicomisos, Mandatos y Otros Análogos	0.00	0.00	0.00	0.00	0.00	0.00
Fideicomiso de Desastres Naturales (Informativo)	0.00	0.00	0.00	0.00	0.00	0.00
g6) Otras Inversiones Financieras	0.00	0.00	0.00	0.00	0.00	0.00
g7) Provisiones para Contingencias y Otras Erogaciones Especiales	0.00	0.00	0.00	0.00	0.00	0.00
H. Participaciones y Aportaciones (H=h1+h2+h3)	0.00	0.00	0.00	0.00	0.00	0.00
h1) Participaciones	0.00	0.00	0.00	0.00	0.00	0.00
h2) Aportaciones	0.00	0.00	0.00	0.00	0.00	0.00
h3) Convenios	0.00	0.00	0.00	0.00	0.00	0.00
I. Deuda Pública (I=i1+i2+i3+i4+i5+i6+i7)	4,512,762.75	-4,512,762.75	0.00	0.00	0.00	0.00
i1) Amortización de la Deuda Pública	0.00	0.00	0.00	0.00	0.00	0.00
i2) Intereses de la Deuda Pública	0.00	0.00	0.00	0.00	0.00	0.00
i3) Comisiones de la Deuda Pública	0.00	0.00	0.00	0.00	0.00	0.00
i4) Gastos de la Deuda Pública	0.00	0.00	0.00	0.00	0.00	0.00
i5) Costo por Coberturas	0.00	0.00	0.00	0.00	0.00	0.00
i6) Apoyos Financieros	0.00	0.00	0.00	0.00	0.00	0.00
i7) Adeudos de Ejercicios Fiscales Anteriores (ADEFAS)	4,512,762.75	-4,512,762.75	0.00	0.00	0.00	0.00
II. Gasto Etiquetado (II=A+B+C+D+E+F+G+H+I)	151,074,185.32	8,828,877.68	159,703,033.00	159,703,032.95	158,331,427.94	0.05
A. Servicios Personales (A=a1+a2+a3+a4+a5+a6+a7)	70,130,007.76	19,139,041.72	89,269,049.48	89,209,049.48	89,209,049.48	0.00
a1) Remuneraciones al Personal de Cargos Permanente	53,877,575.59	23,748,384.41	77,625,970.00	77,625,970.00	77,625,970.00	0.00
a2) Remuneraciones al Personal de Cargos Transitorio	0.00	0.00	0.00	0.00	0.00	0.00
a3) Remuneraciones Adicionales y Especiales	12,362,655.84	-4,637,182.13	7,725,473.71	7,725,473.71	7,725,473.71	0.00
a4) Seguridad Social	1,144,764.95	-1,144,764.98	0.00	0.00	0.00	0.00
a5) Otras Prestaciones Sociales y Económicas	2,727,911.37	1,189,694.40	3,917,605.77	3,917,605.77	3,917,605.77	0.00
a6) Provisiones	0.00	0.00	0.00	0.00	0.00	0.00
a7) Pago de Estímulos a Servidores Públicos	17,100.00	-17,100.00	0.00	0.00	0.00	0.00
B. Materiales y Suministros (B=b1+b2+b3+b4+b5+b6+b7+b8+b9)	2,113,103.05	2,890,271.99	4,993,375.04	4,993,374.99	4,993,374.99	0.05
b1) Materiales de Administración, Emisión de Documentos y Artículos Oficiales	289,784.00	-292,780.53	8,998.47	6,998.47	6,998.47	0.00
b2) Alimentos y Utensilios	0.00	17,143.99	17,143.99	17,143.99	17,143.99	0.00
b3) Materias Primas y Materiales de Producción y Comercialización	0.00	224.00	224.00	224.00	224.00	0.00
b4) Materiales y Artículos de Construcción y de Reparación	18,708.00	29,879.19	48,387.19	48,387.19	48,387.19	0.00
b5) Productos Químicos, Farmacéuticos y de Laboratorio	0.00	1,220,778.91	1,220,778.91	1,220,778.91	1,220,778.91	0.00
b6) Combustibles, Lubricantes y Aditivos	1,186,766.00	1,576,969.52	2,743,785.52	2,743,785.47	2,743,785.47	0.05
b7) Vestuario, Blancos, Prendas de Protección y Artículos Deportivos	18,000.00	519,995.31	537,995.31	537,995.31	537,995.31	0.00
b8) Materiales y Suministros Para Seguridad	294,564.00	-294,564.00	0.00	0.00	0.00	0.00
b9) Herramientas, Relaciones y Accesorios Menores	345,251.05	72,810.60	418,061.65	418,061.65	418,061.65	0.00
C. Servicios Generales (C=c1+c2+c3+c4+c5+c6+c7+c8+c9)	15,290,749.92	-3,395,660.71	11,900,089.21	11,900,089.21	11,887,839.21	0.00
c1) Servicios Básicos	13,090,409.66	-4,407,696.13	8,680,413.53	8,690,413.53	8,690,413.53	0.00
c2) Servicios de Arrendamiento	0.00	215,068.94	215,068.94	215,068.94	215,068.94	0.00
c3) Servicios Profesionales, Científicos, Técnicos y Otros Servicios	1,488,944.00	-567,523.00	919,421.00	919,421.00	919,421.00	0.00
c4) Servicios Financieros, Bancarios y Comerciales	144,960.00	98,417.34	243,377.34	243,377.34	243,377.34	0.00
c5) Servicios de Instalación, Reparación, Mantenimiento y Conservación	225,924.00	-162,196.88	63,728.02	63,728.02	63,728.02	0.00
c6) Servicios de Comunicación Social y Publicidad	0.00	0.00	0.00	0.00	0.00	0.00
c7) Servicios de Traslado y Viáticos	163,684.00	73,537.81	237,421.81	237,421.81	237,421.81	0.00
c8) Servicios Oficiales	0.00	0.00	0.00	0.00	0.00	0.00
c9) Otros Servicios Generales	175,626.26	1,355,030.31	1,530,656.57	1,530,656.57	1,518,408.57	0.00
D. Transferencias, Asignaciones, Subsidios y Otras Ayudas	4,806,932.03	9,134,706.97	13,941,639.00	13,941,639.00	13,941,639.00	0.00
d1) Transferencias Internas y Asignaciones al Sector Público	0.00	0.00	0.00	0.00	0.00	0.00
d2) Transferencias al Resto del Sector Público	0.00	0.00	0.00	0.00	0.00	0.00
d3) Subsidios y Subvenciones	0.00	0.00	0.00	0.00	0.00	0.00
d4) Ayudas Sociales	0.00	0.00	0.00	0.00	0.00	0.00
d5) Pensiones y Jubilaciones	4,806,932.03	9,134,706.97	13,941,639.00	13,941,639.00	13,941,639.00	0.00
d6) Transferencias a Fideicomisos, Mandatos y Otros Análogos	0.00	0.00	0.00	0.00	0.00	0.00
d7) Transferencias a la Seguridad Social	0.00	0.00	0.00	0.00	0.00	0.00
d8) Donativos	0.00	0.00	0.00	0.00	0.00	0.00
d9) Transferencias al Exterior	0.00	0.00	0.00	0.00	0.00	0.00
E. Bienes Muebles, Inmuebles e Intangibles (E=e1+e2+e3+e4+e5+e6+e7+e8+e9)	358,069.25	-339,204.93	18,784.32	18,784.32	18,784.32	0.00
e1) Mobiliario y Equipo de Administración	0.00	18,784.32	18,784.32	18,784.32	18,784.32	0.00
e2) Mobiliario y Equipo Educativo y Recreativo	0.00	0.00	0.00	0.00	0.00	0.00
e3) Equipo e Instrumental Médico y de Laboratorio	0.00	0.00	0.00	0.00	0.00	0.00
e4) Vehículos y Equipo de Transporte	358,069.25	-358,069.25	0.00	0.00	0.00	0.00
e5) Equipo de Defensa y Seguridad	0.00	0.00	0.00	0.00	0.00	0.00
e6) Maquinaria, Otros Equipos y Herramientas	0.00	0.00	0.00	0.00	0.00	0.00
e7) Activos Biológicos	0.00	0.00	0.00	0.00	0.00	0.00
e8) Bienes Inmuebles	0.00	0.00	0.00	0.00	0.00	0.00
e9) Activos Intangibles	0.00	0.00	0.00	0.00	0.00	0.00
F. Inversión Pública (F=f1+(2+3))	47,759,893.31	-11,029,024.11	36,730,869.20	36,730,869.20	36,371,514.19	0.00
f1) Obra Pública en Bienes de Dominio Público	45,213,493.31	-8,482,824.11	36,730,869.20	36,730,869.20	36,371,514.19	0.00

	12) Otra Pública en Bienes Propios	2,546,400.00	-2,546,400.00	0.00	0.00	0.00	0.00
	13) Proyectos Productivos y Acciones de Fomento	0.00	0.00	0.00	0.00	0.00	0.00
G. Inversiones Financieras y Otras Provisionales (G=g1+g2+g3+g4+g5+g6+g7)		0.00	0.00	0.00	0.00	0.00	0.00
	g1) Inversiones Para el Fomento de Actividades Productivas	0.00	0.00	0.00	0.00	0.00	0.00
	g2) Acciones y Participaciones de Capital	0.00	0.00	0.00	0.00	0.00	0.00
	g3) Compra de Títulos y Valores	0.00	0.00	0.00	0.00	0.00	0.00
	g4) Concesión de Préstamos	0.00	0.00	0.00	0.00	0.00	0.00
	g5) Inversiones en Fideicomiso, Mandatos y Otros Análogos	0.00	0.00	0.00	0.00	0.00	0.00
	Fideicomiso de Desastres Naturales (Informativo)	0.00	0.00	0.00	0.00	0.00	0.00
	g6) Otras Inversiones Financieras	0.00	0.00	0.00	0.00	0.00	0.00
	g7) Provisiones para Contingencias y Otras Erogaciones Especiales	0.00	0.00	0.00	0.00	0.00	0.00
H. Participaciones y Aportaciones (H=h1+h2+h3)		0.00	0.00	0.00	0.00	0.00	0.00
	h1) Participaciones	0.00	0.00	0.00	0.00	0.00	0.00
	h2) Aportaciones	0.00	0.00	0.00	0.00	0.00	0.00
	h3) Convenios	0.00	0.00	0.00	0.00	0.00	0.00
I. Deuda Pública (I=i1+i2+i3+i4+i5+i6+i7)		10,610,400.00	-7,761,173.25	2,849,226.75	2,849,226.75	2,849,226.75	0.00
	i1) Amortización de la Deuda Pública	6,360,000.00	-3,619,685.39	2,740,314.70	2,740,314.70	2,740,314.70	0.00
	i2) Intereses de la Deuda Pública	4,250,400.00	-4,141,487.85	108,912.05	108,912.05	108,912.05	0.00
	i3) Comisiones de la Deuda Pública	0.00	0.00	0.00	0.00	0.00	0.00
	i4) Gastos de la Deuda Pública	0.00	0.00	0.00	0.00	0.00	0.00
	i5) Costo por Coberturas	0.00	0.00	0.00	0.00	0.00	0.00
	i6) Apoyos Financieros	0.00	0.00	0.00	0.00	0.00	0.00
	i7) Adeudos de Ejercicios Fiscales Anteriores (ADEFAS)	0.00	0.00	0.00	0.00	0.00	0.00
	Total de Egresos (III = I + II)	204,227,361.00	6,811,115.93	211,036,476.93	211,036,476.80	204,053,361.37	0.13

 LIC. FERNANDO ORCZO LARA
 PRESIDENTE MUNICIPAL

 LIC. MIGUEL FRANCISCO ANTONIO DELGADO RAMOS
 TESORERO MUNICIPAL

 CEP. MANUEL VALDES LUIZ
 CONTRALOR MUNICIPAL

**VII.- ESTADO ANALÍTICO DEL EJERCICIO
DEL PRESUPUESTO DE EGRESOS
DETALLADO POR CLASIFICACIÓN
ADMINISTRATIVA - LDF**

PRESIDENCIA MUNICIPAL DE PARRAS DE LA FUENTE
Estado Analítico del Ejercicio del Presupuesto de Egresos Detallado - LDF
Clasificación Administrativa
Del 01 de enero al 31 de diciembre de 2022 (b)
(PESOS)

Concepto (c)	Egresos					Subejercicio (e)
	Aprobado (d)	Ampliaciones/ (Reducciones)	Modificado	Devengado	Pagado	
I. Gasto No Etiquetado (I=A+B+C+D+E+F+G+H)	53,153,205.68	-1,817,761.76	51,335,443.93	51,335,443.86	42,761,934.03	0.08
A. PRESIDENCIA	3,864,116.74	1,795,848.97	5,759,963.71	5,759,963.83	5,150,419.40	0.06
B. CABILDO	2,825,848.10	-2,396,882.46	428,965.64	428,965.64	417,837.61	0.00
C. CONTRALORIA MUNICIPAL	840,817.47	301,431.47	1,142,248.94	1,142,248.94	793,315.61	0.00
D. COMUNICACIÓN SOCIAL	414,513.47	3,314,544.85	3,729,058.32	3,729,058.32	3,537,233.89	0.00
E. SEGURIDAD PUBLICA	0.00	514,847.14	514,847.14	514,847.14	385,066.41	0.00
F. SERVICIOS ADMINISTRATIVOS	1,673,424.08	-960,315.79	713,108.29	713,108.29	0.00	0.00
H. ECOLOGIA	51,032.26	126,232.12	177,264.38	177,264.38	172,123.58	0.00
I. OBRAS PUBLICAS	847,641.03	8,407,440.84	9,255,081.97	9,255,081.97	9,021,221.89	0.00
J. DESARROLLO RURAL	602,390.30	1,133,741.85	1,736,132.15	1,736,132.16	1,610,779.47	0.00
L. SECRETARIA DEL AYUNTAMIENTO	83,280.09	684,807.25	768,087.34	768,087.34	734,636.84	0.00
M. DESARROLLO SOCIAL	849,581.15	8,477,224.50	9,426,805.65	9,426,805.66	6,087,606.54	0.00
N. TESORERIA	7,247,206.90	-1,403,608.21	5,843,598.69	5,843,598.69	5,821,931.31	0.00
Q. PENSIONADOS Y JUBILADOS	4,999,817.50	-4,999,817.50	0.00	0.00	0.00	0.00
R. FOMENTO CULTURAL	1,010,805.18	530,893.35	1,541,698.53	1,541,698.53	1,135,077.81	0.00
S. CLINICA MUNICIPAL	2,314,710.81	-485,768.88	1,828,941.93	1,828,941.93	453,198.25	0.00
X. GUARDERIA MUNICIPAL	2,226,329.35	-2,085,188.90	141,140.45	141,140.45	127,385.00	0.00
AD. PROTECCION CIVIL	98,371.27	82,532.78	180,904.05	180,904.05	147,387.87	0.00
AF. SERVICIOS PRIMARIOS	18,500,173.67	-14,632,437.73	3,867,735.94	3,867,735.94	3,635,034.57	0.00
AG. DIRECCION JURIDICO	155,163.34	-85,119.14	70,044.20	70,044.20	69,624.21	0.00
AI. DIRECCION DEL ARCHIVO MUNICIPAL	19,350.62	311,060.51	330,411.03	330,411.03	256,635.03	0.00
AK. DIRECCION DE CATASTRO MUNICIPAL	95,595.39	-48,907.09	46,688.30	46,688.30	46,108.30	0.00
AL. DIRECCION DE ADQUISICIONES	87,895.22	372,272.22	460,167.44	460,167.44	423,839.89	0.00
AN. BIBLIOTECA MUNICIPAL	85,848.03	-56,224.58	9,421.45	9,421.45	9,421.45	0.00
AÑ. DIRECCION DE TURISMO	467,054.14	618,498.58	1,085,552.70	1,085,552.70	1,097,513.90	0.00
AO. D.I.F. MUNICIPAL	3,381,380.42	-1,636,277.23	1,745,083.19	1,745,083.19	1,190,457.90	0.00
AP. GESTORIA SOCIAL	32,533.15	-30,527.14	2,006.01	2,006.01	2,006.01	0.00
AQ. TRANSPARENCIA	53,710.38	-48,635.01	7,075.37	7,075.37	7,075.37	0.00
AR. RECURSOS HUMANOS	44,055.94	-14,614.36	29,441.58	29,441.58	29,101.58	0.00
AS. BOMBEROS	29,849.95	262,211.18	292,060.84	292,060.84	290,586.14	0.00
AT. DESARROLLO ECONOMICO	70,894.12	151,178.58	222,072.70	222,072.70	189,048.88	0.00
II. Gasto Etiquetado (II=A+B+C+D+E+F+G+H)	151,074,166.32	8,626,877.68	159,703,033.00	159,703,032.96	158,331,427.94	0.05
A. PRESIDENCIA	3,840,792.86	2,118,870.11	5,959,663.00	5,959,663.00	5,959,663.00	0.00
B. CABILDO	9,858,242.09	3,098,370.91	12,956,613.00	12,956,613.00	12,956,613.00	0.00
C. CONTRALORIA MUNICIPAL	840,894.23	2,008,197.77	2,950,092.00	2,950,092.00	2,950,092.00	0.00
D. COMUNICACIÓN SOCIAL	505,827.95	83,936.05	589,764.00	589,764.00	589,764.00	0.00
E. SEGURIDAD PUBLICA	16,231,921.35	-2,983,706.90	13,248,214.45	13,248,214.40	13,248,214.40	0.05
F. SERVICIOS ADMINISTRATIVOS	13,098,409.66	-4,835,496.13	8,462,913.53	8,462,913.53	8,462,913.53	0.00
H. ECOLOGIA	390,822.92	290,774.98	681,597.90	681,597.90	681,597.90	0.00
I. OBRAS PUBLICAS	48,877,689.31	-1,326,377.60	47,551,291.71	47,551,291.71	46,779,890.65	0.00
J. DESARROLLO RURAL	1,847,253.55	97,736.45	1,944,990.00	1,944,990.00	1,944,990.00	0.00
L. SECRETARIA DEL AYUNTAMIENTO	1,625,388.59	810,886.41	2,436,353.00	2,436,353.00	2,436,353.00	0.00
M. DESARROLLO SOCIAL	5,350,543.01	6,469,813.36	11,820,356.37	11,820,356.37	11,232,403.02	0.00
N. TESORERIA	33,428,084.81	-25,705,866.72	7,721,219.09	7,721,219.09	7,721,219.09	0.00
Q. PENSIONADOS Y JUBILADOS	4,806,932.03	9,139,019.97	13,944,952.00	13,944,952.00	13,944,952.00	0.00

U. FOMENTO CULTURAL	1,128,748.13	-488,842.13	637,906.00	637,906.00	637,906.00	0.00
V. CLINICA MUNICIPAL	1,072,484.47	4,014,848.20	5,087,130.67	5,087,130.67	5,074,880.67	0.00
X. GUARDERIA MUNICIPAL		1,668,731.00	1,668,731.00	1,668,731.00	1,668,731.00	0.00
AD. PROTECCION CIVIL	625,981.44	30,743.56	656,735.00	656,735.00	656,735.00	0.00
AF. SERVICIOS PRIMARIOS		9,931,479.28	9,931,479.28	9,931,479.28	9,931,479.28	0.00
AG. DIRECCION JURIDICO	1,307,901.93	-490,203.93	817,638.00	817,638.00	817,638.00	0.00
AJ. DIRECCION DEL ARCHIVO MUNICIPAL	285,164.08	332,993.92	618,158.00	618,158.00	618,158.00	0.00
AK. DIRECCION DE CATASTRO MUNICIPAL	639,708.98	1,085,180.02	1,624,867.00	1,624,867.00	1,624,867.00	0.00
AL. DIRECCION DE ADQUISICIONES	674,883.21	-399,511.21	275,372.00	275,372.00	275,372.00	0.00
AN. BIBLIOTECA MUNICIPAL	834,632.14	-258,651.14	577,981.00	577,981.00	577,981.00	0.00
AÑ. DIRECCION DE TURISMO	1,369,028.60	15,474.40	1,384,504.00	1,384,504.00	1,384,504.00	0.00
AO. D.I.F. MUNICIPAL		1,590,113.00	1,590,113.00	1,590,113.00	1,590,113.00	0.00
AP. GESTORIA SOCIAL	529,874.29	-529,874.29	0.00	0.00	0.00	0.00
AQ. TRANSPARENCIA	397,854.73	89,231.27	487,086.00	487,086.00	487,086.00	0.00
AR. RECURSOS HUMANOS	651,842.91	760,711.09	1,412,554.00	1,412,554.00	1,412,554.00	0.00
AS. BOMBEROS	457,307.86	1,239,025.14	1,696,333.00	1,696,333.00	1,696,333.00	0.00
AT. DESARROLLO ECONOMICO	397,953.16	550,471.84	948,425.00	948,425.00	948,425.00	0.00
III. Total de Egresos (III = I + II)	204,227,361.00	6,811,115.93	211,038,476.93	211,038,476.80	201,083,351.97	0.13

LIC. FERNANDO ORDOZCO LARA
PRESIDENTE MUNICIPAL

LIC. MIGUEL FRANCISCO ANTONIO DELGADO RAMOS
TESORERO MUNICIPAL

C.P. MANUEL VALDES RUIZ
CONTRALOR MUNICIPAL

**VIII.- ESTADO ANALÍTICO DEL EJERCICIO
DEL PRESUPUESTO DE EGRESOS
DETALLADO POR CLASIFICACIÓN
FUNCIONAL - LDF**

PRESIDENCIA MUNICIPAL DE PARRAS DE LA FUENTE
Estado Analítico del Ejercicio del Presupuesto de Egresos Detallado - LDF
Clasificación Funcional (Finalidad y Función)
Del 01 de enero al 31 de diciembre de 2022 (b)
(PESOS)

Concepto (c)	Egresos					Subejercicio (e)
	Aprobado (d)	Ampliaciones/ (Reducciones)	Modificado	Devengado	Pagado	
I. Gasto No Etiquetado (I=A+B+C+D)	53,153,205.88	-1,817,781.75	51,335,443.93	51,335,443.85	42,761,934.93	0.08
A. Gobierno (A=a1+a2+a3+a4+a5+a6+a7+a8)	35,917,859.04	-12,542,387.45	23,375,461.59	23,375,461.51	20,985,230.59	0.08
a1) Legislación	640,817.47	301,431.47	1,142,248.94	1,142,248.94	793,315.91	0.00
a2) Justicia	0.00	0.00	0.00	0.00	0.00	0.00
a3) Coordinación de la Política de Gobierno	25,528,579.94	-14,833,783.11	10,894,796.83	10,894,796.75	10,007,552.43	0.00
a4) Relaciones Exteriores	0.00	0.00	0.00	0.00	0.00	0.00
a5) Asuntos Financieros y Hacendarios	7,342,802.29	-1,452,715.30	5,890,086.99	5,890,086.99	5,868,039.51	0.08
a6) Seguridad Nacional	0.00	0.00	0.00	0.00	0.00	0.00
a7) Asuntos de Orden Público y de Seguridad Interior	98,371.27	577,379.92	675,751.19	675,751.19	632,454.08	0.00
a8) Otros Servicios Generales	2,107,288.07	2,665,288.57	4,772,577.64	4,772,577.84	3,793,868.86	0.00
B. Desarrollo Social (B=b1+b2+b3+b4+b5+b6+b7)	18,050,912.14	8,835,835.07	24,886,747.21	24,886,747.21	18,920,259.63	0.00
b1) Protección Ambiental	80,891.92	388,443.30	469,325.22	469,325.22	462,689.72	0.00
b2) Vivienda y Servicios a la Comunidad	1,885,117.40	17,256,937.68	19,142,055.08	19,142,055.08	15,632,968.32	0.00
b3) Salud	0.00	0.00	0.00	0.00	0.00	0.00
b4) Recreación, Cultura y Otras Manifestaciones Sociales	65,646.03	-56,224.58	9,421.45	9,421.45	9,421.45	0.00
b5) Educación	1,010,805.18	530,893.35	1,541,698.53	1,541,698.53	1,135,077.81	0.00
b6) Protección Social	12,922,218.08	-9,207,052.51	3,715,165.57	3,715,165.57	1,771,021.15	0.00
b7) Otros Asuntos Sociales	85,243.53	-77,162.15	9,081.38	9,081.38	9,081.38	0.00
C. Desarrollo Económico (C=c1+c2+c3+c4+c5+c6+c7+c8+c9)	1,184,434.58	1,888,800.63	3,073,235.13	3,073,235.13	2,836,443.81	0.00
c1) Asuntos Económicos, Comerciales y Laborales en General	44,026.94	-14,614.38	29,411.56	29,411.56	29,101.56	0.00
c2) Agropecuaria, Silvicultura, Pesca y Caza	602,390.30	1,133,741.85	1,736,132.15	1,736,132.15	1,610,779.47	0.00
c3) Combustibles y Energía	0.00	0.00	0.00	0.00	0.00	0.00
c4) Minería, Manufacturas y Construcción	0.00	0.00	0.00	0.00	0.00	0.00
c5) Transporte	0.00	0.00	0.00	0.00	0.00	0.00
c6) Comunicaciones	0.00	0.00	0.00	0.00	0.00	0.00
c7) Turismo	467,034.14	618,498.58	1,085,532.72	1,085,532.70	1,007,513.90	0.00
c8) Ciencia, Tecnología e Innovación	0.00	0.00	0.00	0.00	0.00	0.00
c9) Otras Industrias y Otros Asuntos Económicos	70,894.12	151,178.58	222,072.70	222,072.70	189,048.88	0.00
D. Otras No Clasificadas en Funciones Anteriores (D=d1+d2+d3+d4)	0.00	0.00	0.00	0.00	0.00	0.08
d1) Transacciones de la Deuda Pública / Costo Financiero de la Deuda	0.00	0.00	0.00	0.00	0.00	0.00
d2) Transferencias, Participaciones y Aportaciones Entre Diferentes Niveles y Ordenes de Gobierno	0.00	0.00	0.00	0.00	0.00	0.00
d3) saneamiento del Sistema Financiero	0.00	0.00	0.00	0.00	0.00	0.00
d4) Adeudos de Ejercicios Fiscales Anteriores	0.00	0.00	0.00	0.00	0.00	0.00
II. Gasto Etiquetado (II=A+B+C+D)	151,074,155.32	3,628,577.68	158,703,033.00	158,703,032.96	168,331,427.94	0.05
A. Gobierno (A=a1+a2+a3+a4+a5+a6+a7+a8)	82,288,324.00	-14,294,614.65	67,993,709.35	67,993,709.30	67,993,709.30	0.05
a1) Legislación	640,894.23	2,009,197.77	2,950,092.00	2,950,092.00	2,950,092.00	0.00
a2) Justicia	0.00	0.00	0.00	0.00	0.00	0.00
a3) Coordinación de la Política de Gobierno	16,632,323.50	15,489,422.78	32,101,746.28	32,101,746.28	32,101,746.28	0.00
a4) Relaciones Exteriores	0.00	0.00	0.00	0.00	0.00	0.00
a5) Asuntos Financieros y Hacendarios	33,967,791.79	-24,621,705.70	9,346,086.09	9,346,086.09	9,346,086.09	0.00
a6) Seguridad Nacional	0.00	0.00	0.00	0.00	0.00	0.00
a7) Asuntos de Orden Público y de Seguridad Interior	16,857,912.79	-2,932,963.34	13,924,949.45	13,924,949.40	13,924,949.40	0.05
a8) Otros Servicios Generales	13,869,401.69	-4,218,566.16	9,670,835.53	9,670,835.53	9,670,835.53	0.00
B. Desarrollo Social (B=b1+b2+b3+b4+b5+b6+b7)	64,519,752.10	21,499,098.55	86,018,850.65	86,018,850.65	84,647,245.64	0.00
b1) Protección Ambiental	848,130.78	1,520,600.12	2,377,930.90	2,377,930.90	2,377,930.90	0.00
b2) Vivienda y Servicios a la Comunidad	54,603,095.03	4,743,924.55	59,647,020.08	59,647,020.08	58,287,065.07	0.00
b3) Salud	0.00	0.00	0.00	0.00	0.00	0.00
b4) Recreación, Cultura y Otras Manifestaciones Sociales	534,632.14	-236,651.14	577,981.00	577,981.00	577,981.00	0.00
b5) Educación	1,126,748.13	-488,642.13	637,906.00	637,906.00	637,906.00	0.00
b6) Protección Social	5,879,418.50	16,411,510.17	22,290,928.67	22,290,928.67	22,278,678.67	0.00
b7) Otros Asuntos Sociales	927,729.02	-440,643.02	487,086.00	487,086.00	487,086.00	0.00
C. Desarrollo Económico (C=c1+c2+c3+c4+c5+c6+c7+c8+c9)	4,266,079.22	1,424,393.78	5,890,473.00	5,890,473.00	5,690,473.00	0.00

c1) Asuntos Económicos, Comerciales y Laborales en General	651,842.01	780,711.08	1,412,554.00	1,412,554.00	1,412,554.00	0.00
c2) Agropecuaria, Silvicultura, Pesca y Caza	1,647,253.55	97,736.45	1,944,990.00	1,944,990.00	1,944,990.00	0.00
c3) Combustibles y Energía	0.00	0.00	0.00	0.00	0.00	0.00
c4) Minería, Manufacturas y Construcción	0.00	0.00	0.00	0.00	0.00	0.00
c5) Transporte	0.00	0.00	0.00	0.00	0.00	0.00
c6) Comunicaciones	0.00	0.00	0.00	0.00	0.00	0.00
c7) Turismo	1,308,029.00	15,474.40	1,384,504.00	1,384,504.00	1,384,504.00	0.00
c8) Ciencia, Tecnología e Innovación	0.00	0.00	0.00	0.00	0.00	0.00
c9) Otras Industrias y Otros Asuntos Económicos	397,953.18	550,471.84	948,425.00	948,425.00	948,425.00	0.00
D. Otras No Clasificadas en Funciones Anteriores (D=d1+d2+d3+d4)	0.00	0.00	0.00	0.00	0.00	0.00
d1) Transacciones de la Deuda Pública / Costo Financiero de la Deuda	0.00	0.00	0.00	0.00	0.00	0.00
d2) Transferencias, Participaciones y Aportaciones Entre Diferentes Niveles y Ordenes de Gobierno	0.00	0.00	0.00	0.00	0.00	0.00
d3) saneamiento del Sistema Financiero	0.00	0.00	0.00	0.00	0.00	0.00
d4) Adeudos de Ejercicios Fiscales Anteriores	0.00	0.00	0.00	0.00	0.00	0.00
II. Total de Egresos (II = I + II)	204,227,381.00	6,811,115.93	211,038,476.93	211,038,476.80	201,038,381.92	0.13

 LIC. FERNANDO OROZCO LARA
 PRESIDENTE MUNICIPAL


 LIC. MIGUEL FRANCISCO ANTONIO DELGADO RAMOS
 TESORERO MUNICIPAL

 C.P. MANUEL VALDES RUIZ
 CONTRALOR MUNICIPAL

**IX.- ESTADO ANALÍTICO DEL EJERCICIO DEL
PRESUPUESTO DE EGRESOS DETALLADO
POR CLASIFICACIÓN DE SERVICIOS
PERSONALES POR CATEGORÍA - LDF**

PRESIDENCIA MUNICIPAL DE PARRAS DE LA FUENTE
Estado Analítico del Ejercicio del Presupuesto de Egresos Detallado - LDF
Clasificación de Servicios Personales por Categoría
Del 01 de enero al 31 de diciembre de 2022 (b)
(PESOS)

Concepto (c)	Egresos					Subejercicio (e)
	Aprobado (d)	Ampliaciones/ (Reducciones)	Modificado	Devengado	Pagado	
I. Gasto No Etiquetado (I=A+B+C+D+E+F)	21,262,541.08	-20,880,541.08	382,000.00	382,000.00	382,000.00	0.00
A. Personal Administrativo y de Servicio Público	21,262,541.08	-20,880,541.08	382,000.00	382,000.00	382,000.00	0.00
B. Magisterio	0.00	0.00	0.00	0.00	0.00	0.00
C. Servicios de Salud (C=c1+c2)	0.00	0.00	0.00	0.00	0.00	0.00
c1) Personal Administrativo	0.00	0.00	0.00	0.00	0.00	0.00
c2) Personal Médico, Paramédico y afín	0.00	0.00	0.00	0.00	0.00	0.00
D. Seguridad Pública	0.00	0.00	0.00	0.00	0.00	0.00
E. Gastos asociados a la implementación de nuevas leyes federales o reformas a las mismas (E = e1 + e2)	0.00	0.00	0.00	0.00	0.00	0.00
e1) Nombre del Programa o Ley 1	0.00	0.00	0.00	0.00	0.00	0.00
e2) Nombre del Programa o Ley 2	0.00	0.00	0.00	0.00	0.00	0.00
F. Sentencias laborales definitivas	0.00	0.00	0.00	0.00	0.00	0.00
II. Gasto Etiquetado (II=A+B+C+D+E+F)	70,130,007.78	19,139,041.72	89,269,049.48	89,269,049.48	89,269,049.48	0.00
A. Personal Administrativo y de Servicio Público	70,130,007.78	19,139,041.72	89,269,049.48	89,269,049.48	89,269,049.48	0.00
B. Magisterio	0.00	0.00	0.00	0.00	0.00	0.00
C. Servicios de Salud (C=c1+c2)	0.00	0.00	0.00	0.00	0.00	0.00
c1) Personal Administrativo	0.00	0.00	0.00	0.00	0.00	0.00
c2) Personal Médico, Paramédico y afín	0.00	0.00	0.00	0.00	0.00	0.00
D. Seguridad Pública	0.00	0.00	0.00	0.00	0.00	0.00
E. Gastos asociados a la implementación de nuevas leyes federales o reformas a las mismas (E = e1 + e2)	0.00	0.00	0.00	0.00	0.00	0.00
e1) Nombre del Programa o Ley 1	0.00	0.00	0.00	0.00	0.00	0.00
e2) Nombre del Programa o Ley 2	0.00	0.00	0.00	0.00	0.00	0.00
F. Sentencias laborales definitivas	0.00	0.00	0.00	0.00	0.00	0.00
III. Total del Gasto en Servicios Personales (III = I + II)	91,392,548.84	-1,741,499.36	89,651,049.48	89,651,049.48	89,651,049.48	0.00


C. FERNANDO OROZCO LARA
PRESIDENTE MUNICIPAL


LIC. MIGUEL FRANCISCO ANTONIO DELGADO RAMOS
TESORERO MUNICIPAL


C.P. MANUEL VALDES RUIZ
CONTRALOR MUNICIPAL