



Oficio.PMP/050/2023

**C. DIP. EDUARDO OLMOS CASTRO**  
**PRESIDENTE DE LA JUNTA DE GOBIERNO**  
**DEL H. CONGRESO DEL ESTADO DE COAHUILA**  
**PRESENTE.**

De conformidad con lo dispuesto en el artículo 104 Inciso E fracción II del Código Municipal para el Estado de Coahuila de Zaragoza, se remite el informe correspondiente a Cuenta Pública que comprende de Enero a Diciembre de 2022.

#### **INFORMACIÓN CONTABLE**

- Estado de situación financiera al 31 de diciembre 2022.
- Estado de actividades del 01 de Enero al 31 de Diciembre 2022.
- Estado de variación en la hacienda pública del 01 de enero al 31 de diciembre 2022.
- Estado de cambios en la situación financiera del 01 de enero al 31 de diciembre 2022.
- Estado de flujos de efectivo del 01 de enero al 31 de diciembre de 2022
- Estado analítico del activo del 01 de enero al 31 de diciembre 2022
- Estado analítico de la deuda y otros pasivos del 01 de enero al 31 de diciembre de 2022
- Notas de desglose a los estados financieros; (23 notas)
- Notas de memoria a los estados financieros del primer trimestre de 2021 (2 notas)
- Notas de gestión administrativa a los estados financieros; (16 notas)
- Balanza de comprobación detallada al cuarto nivel (cuenta) del 01 de enero al 31 de diciembre de 2022 incluyendo las cuentas de orden contables y presupuestarias;
- Informe de los profesionales de Auditoría Independiente
- Acta de cabildo en la que se hace constar la presentación del Informe de Avance de Gestión Financiera del primer trimestre 2022 ante este Órgano Municipal.

#### **INFORMACIÓN PRESUPUESTARIA**

- Estado analítico de ingresos, del que se derivará la presentación en clasificación económica, incluyendo los ingresos excedentes generados del 01 de enero al 31 de diciembre 2022
- Estado analítico de ingresos, del que se derivará la presentación en clasificación por fuentes de financiamiento, incluyendo los ingresos excedentes generados del 01 de enero al 31 de diciembre 2022
- Estado analítico de ingresos, del que se derivará la presentación en clasificación por rubros de ingresos, incluyendo los ingresos excedentes generados del 01 de enero al 31 de diciembre 2022
- Estado analítico del ejercicio del presupuesto de egresos del 01 de enero al 31 de diciembre 2022 que se derivarán las siguientes clasificaciones:
  - Administrativa
  - Económica y por objeto del gasto; y
  - Funcional – programática



#### **INFORMACIÓN PROGRAMÁTICA**

- El grado de cumplimiento de los objetivos, metas y satisfacción de necesidades proyectados en los programas a cargo de la entidad de conformidad con los indicadores aprobados en los presupuestos correspondientes.
- Programa de seguridad pública.
- Resultados de la evaluación del desempeño de los programas municipales, así como los vinculados al ejercicio de los recursos federales que les hayan sido transferidos.

#### **INFORMACIÓN ADICIONAL**

- La relación de bienes muebles que componen su patrimonio, al 31 de diciembre de 2022 de conformidad con la estructura del formato emitida por el CONAC;
- La relación de bienes inmuebles que componen su patrimonio, al 31 diciembre de 2022 de conformidad con la estructura del formato emitido por el CONAC
- Oficio N°TM123/2023 Respecto al reporte de los esquemas bursátiles y de coberturas financieras del ente público.
- Información respecto al ejercicio y destino del gasto federalizado, así como respecto al reintegro de los recursos federales no devengados por el municipio, correspondiente al ejercicio 2021 de conformidad con la estructura del formato emitido por el CONAC
- El informe sobre la situación que guardan los Contratos de Proyectos para Prestación de Servicios (PPS) celebrados y licitados por las Dependencias y Entidades Municipales al amparo de la Ley de Proyectos para Prestación de Servicios para el Estado Libre y Soberano de Coahuila de Zaragoza y el avance de los proyectos (PPS) correspondientes durante el periodo del 01 de enero al 31 de diciembre de 2022
- Se anexa en CD:
  - a) Un respaldo con la información financiera del sistema de contabilidad que estén utilizando.
  - b) Un respaldo de los sistemas de gestión y control de cobro de los ingresos, de acuerdo a la Ley de Ingresos aprobada.
  - c) Un respaldo de los sistemas de nóminas que contenga los elementos, fórmulas de cálculo y los de pagos efectuados a los trabajadores de la entidad, de acuerdo a la periodicidad (semanal, decenal, quincenal, mensual) y la base acumulada anual.
  - d) Un respaldo de los sistemas de gestión y control de las adquisiciones y de la obra pública.
- Avance de Gestión Financiera en archivo digital en formato PDF en CD.

#### **INFORMACIÓN DERIVADA DE LA LEY DE DISCIPLINA FINANCIERA DE LAS ENTIDADES FEDERATIVAS Y LOS MUNICIPIOS.**

- a) Estado de situación financiera detallado al 31 de diciembre de 2022; (comparativo al 31 de diciembre del ejercicio anterior)
- b) Informe analítico de la deuda pública y otros pasivos del 01 de enero al 31 de diciembre de 2022;
- c) Informe analítico de obligaciones diferentes de financiamientos del 01 de enero al 31 de diciembre de 2022;
- d) Balance presupuestario del 01 de enero al 31 de diciembre de 2022
- e) Estado analítico de ingresos detallado del 01 de enero al 31 de diciembre de 2022;
- f) Estado analítico del ejercicio del presupuesto de egresos detallado del 01 de enero al 31 de diciembre de 2022, por clasificación por objeto del gasto;



- g) Estado analítico del ejercicio del presupuesto de egresos detallado del 01 de enero al 31 de diciembre de 2022, por clasificación administrativa;
- h) Estado analítico del ejercicio del presupuesto de egresos detallado del 01 de enero al 31 de diciembre de 2022, por clasificación funcional;
- i) Estado analítico del ejercicio del presupuesto de egresos detallado del 01 de enero al 31 de diciembre de 2022, por clasificación de servicios personales por categoría;
- j) El Municipio a través del tesorero municipal o su equivalente, reportará en los términos del artículo 6 de la Ley de Disciplina Financiera de las Entidades Federativas y los Municipios, el avance de las acciones, hasta en tanto se recupere el presupuesto sostenible de recursos disponibles, y en caso de que no le aplique deberá manifestarlo; (Formato libre)
- k) Informar la fuente de los ingresos con la que se haya pagado el nuevo gasto (aumento o creación de gasto del Presupuesto de Egresos), distinguiendo el gasto etiquetado y no etiquetado; (Formato libre)
- l) La información relativa al cumplimiento de los convenios celebrados, en términos del Capítulo IV de la Ley de Disciplina Financiera de las Entidades Federativas y los Municipios.

Sin más por el momento, quedo a sus órdenes.

**ATENTAMENTE**

Parras de la Fuente, Coahuila a 28 de Abril de 2023

**LIC. FERNANDO OROZCO LARA**  
**PRESIDENTE MUNICIPAL**





Oficio.PMP/051/2023

**C. DIP. EDUARDO OLMOS CASTRO  
PRESIDENTE DE LA JUNTA DE GOBIERNO  
DEL H. CONGRESO DEL ESTADO DE COAHUILA  
P R E S E N T E.**

En cumplimiento a la solicitud de la Auditoría Superior del Estado, de conformidad con el Artículo II de la Ley de Rendición de Cuentas y Fiscalización Superior del Estado de Coahuila de Zaragoza y demás facultades legales.

Se remite la Cuenta Pública del Municipio de acuerdo a la tercera regla de presentación y contenido de la Cuenta Pública correspondiente al ejercicio 2022.

**TOMO I MUNICIPIO  
TOMO II SECTOR PARAMUNICIPAL  
TOMO III CONSOLIDADO SECTOR PARAMUNICIPAL**

Sin más por el momento, quedo a sus órdenes.

**ATENTAMENTE**

Parras de la Fuente, Coahuila a 28 de Abril de 2023

**LIC. FERNANDO OROZCO LARA  
PRESIDENTE MUNICIPAL**





Oficio.PMP/052/2023

**C. DIP. EDUARDO OLMOS CASTRO**  
**PRESIDENTE DE LA JUNTA DE GOBIERNO**  
**DEL H. CONGRESO DEL ESTADO DE COAHUILA**  
**PRESENTE.**

Por medio del presente me permito informarle que con respecto al **TOMO III Consolidado Sector Paramunicipal**, el municipio no cuenta con la siguiente clasificación

- I. **3.1.1.2.0** Entidades Paraestatales y Fideicomisos No Empresariales y No Financieros
- II. **3.1.2.0.0** Entidades Paramunicipales Empresariales No Financieras con Participación Estatal Mayoritaria.
- III. **3.2.2.0.0** Entidades Paramunicipales Empresariales Financieras Monetarias con Participación Estatal Mayoritaria
- IV. **3.2.3.0.0** Entidades Paraestatales Empresariales Financieras No Monetarias con Participación Estatal Mayoritaria
- V. **3.2.4.0.0** Fideicomisos Financieros Públicos con Participación Estatal Mayoritaria.

Sin más por el momento, quedo a sus órdenes.

**ATENTAMENTE**

Parras de la Fuente, Coahuila a 28 de Abril de 2023

**LIC. FERNANDO OROZCO LARA**  
**PRESIDENTE MUNICIPAL**



# **INFORMACIÓN CONTABLE**

## **I.- ESTADO DE SITUACIÓN FINANCIERA**

PRESIDENCIA MUNICIPAL DE PARRAS DE LA FUENTE

Estado de Situación Financiera

Al 31 de diciembre de 2022 y 2021

(Cifras en Pesos)

| Concepto  | 2022                  | 2021                  | Concepto   | 2022                  | 2021                  |
|---|-----------------------|-----------------------|--|-----------------------|-----------------------|
| <b>ACTIVO</b>   |                       |                       | <b>PASIVO</b>  |                       |                       |
| <b>Activo Circulante</b>                                      |                       |                       | <b>Pasivo Circulante</b>   |                       |                       |
| Efectivo y Equivalentes                                       | 39,039,432.07         | -6,005,025.00         | Cuentas por Pagar a Corto Plazo  | 76,587,522.36         | 48,211,922.07         |
| Derechos a Recibir Efectivo o Equivalentes                    | 12,151,234.95         | 11,729,955.72         | Documentos por Pagar a Corto Plazo   | 0.00                  | 0.00                  |
| Derechos a Recibir Bienes o Servicios                         | 31,196,753.49         | 30,110,088.60         | Porción a Corto Plazo de la Deuda Pública a Largo Plazo                      | 1,218,188.18          | 0.00                  |
| Inventarios   | 0.00                  | 0.00                  | Títulos y Valores a Corto Plazo  | 0.00                  | 0.00                  |
| Almacenes   | 0.00                  | 0.00                  | Pasivos Diferidos a Corto Plazo  | 0.00                  | 0.00                  |
| Estimación por Pérdida o Delencro de Activos Circulantes      | 0.00                  | 0.00                  | Fondos y Bienes de Terceros en Garantía y/o Administración a Corto Plazo     | 0.00                  | 0.00                  |
| Otros Activos Circulantes                                     | 0.00                  | 0.00                  | Provisiones a Corto Plazo  | 0.00                  | 0.00                  |
| <b>Total de Activos Circulantes</b>                           | <b>72,386,440.89</b>  | <b>35,833,218.72</b>  | Otros Pasivos a Corto Plazo  | 7,172,925.07          | 5,569,796.41          |
|   |                       |                       | <b>Total de Pasivos Circulantes</b>  | <b>82,979,536.41</b>  | <b>54,763,011.48</b>  |
| <b>Activo No Circulante</b>                                   |                       |                       | <b>Pasivo No Circulante</b>  |                       |                       |
| Inversiones Financieras a Largo Plazo                         | 0.00                  | 0.00                  | Cuentas por Pagar a Largo Plazo  | 0.00                  | 0.00                  |
| Derechos a Recibir Efectivo o Equivalentes a Largo Plazo      | 0.00                  | 0.00                  | Documentos por Pagar a Largo Plazo   | 0.00                  | 0.00                  |
| Bienes Inmuebles, Infraestructura y Construcciones en Proceso | 402,707,090.44        | 391,820,785.97        | Deuda Pública a Largo Plazo  | 0.00                  | 3,909,512.83          |
| Bienes Muebles  | 46,967,305.90         | 45,063,345.92         | Pasivos Diferidos a Largo Plazo  | 0.00                  | 0.00                  |
| Activos Intangibles   | 205,558.84            | 176,309.44            | Fondos y Bienes de Terceros en Garantía y/o en Administración a Largo Plazo  | 0.00                  | 0.00                  |
| Depreciación, Deterioro y Amortización Acumulada de Bienes    | 0.00                  | 0.00                  | Provisiones a Largo Plazo  | 0.00                  | 0.00                  |
| Activos Diferidos   | 0.00                  | 0.00                  |  |                       |                       |
| Estimación por Pérdida o Delencro de Activos No Circulantes   | 0.00                  | 0.00                  | <b>Total de Pasivos No Circulantes</b>                                       | <b>0.00</b>           | <b>3,909,512.83</b>   |
| Otros Activos no Circulantes                                  | 0.00                  | 0.00                  |  |                       |                       |
| <b>Total de Activos No Circulantes</b>                        | <b>448,479,955.18</b> | <b>437,062,441.23</b> | <b>Total del Pasivo</b>  | <b>82,979,536.41</b>  | <b>58,732,524.31</b>  |
| <b>Total del Activo</b>                                       | <b>521,866,396.26</b> | <b>442,895,669.95</b> | <b>HACIENDA PÚBLICA/PATRIMONIO</b>   |                       |                       |
|   |                       |                       | Hacienda Pública/Patrimonio Contribuido                                      | 28,403,585.39         | 28,403,585.39         |
|   |                       |                       | Aportaciones   | 28,403,585.39         | 28,403,585.39         |
|   |                       |                       | Donaciones de Capital  | 0.00                  | 0.00                  |
|   |                       |                       | Actualización de la Hacienda Pública/Patrimonio                              | 0.00                  | 0.00                  |
|   |                       |                       | Hacienda Pública/Patrimonio Generado   | 410,482,871.38        | 355,769,589.33        |
|   |                       |                       | Resultados del Ejercicio (Abono/ Debe) (Abono)                               | 34,947,385.30         | 23,032,710.00         |
|   |                       |                       | Resultados de Ejercicios Anteriores  | 303,980,009.99        | 334,904,089.91        |
|   |                       |                       | Reserva  | 0.00                  | 0.00                  |
|   |                       |                       | Reservas   | 0.00                  | 0.00                  |
|   |                       |                       | Rectificaciones de Resultados de Ejercicios Anteriores                       | 11,746,076.10         | -8,107,248.00         |
|   |                       |                       | Exceso o Insuficiencia en la Actualización de la Hacienda Pública/Patrimonio | 0.00                  | 0.00                  |
|   |                       |                       | Resultado por Posición Monetaria   | 0.00                  | 0.00                  |
|   |                       |                       | Resultado por Tenencia de Activos no Monetarios                              | 0.00                  | 0.00                  |
|   |                       |                       | <b>Total Hacienda Pública/Patrimonio</b>                                     | <b>438,886,466.68</b> | <b>384,173,135.59</b> |
|   |                       |                       | <b>Total del Pasivo y Hacienda Pública/Patrimonio</b>                        | <b>521,866,396.26</b> | <b>442,895,669.95</b> |

Bajo protesta de decir verdad declaro que los Estados Financieros y sus notas, son razonablemente correctos y son responsabilidad del emisor.

UC. FERNANDO DROZCO LARA  
PRESIDENTE MUNICIPAL

C.P. MANUEL VALDES RUIZ  
CONTRALOR MUNICIPAL

UC. MIGUEL FRANCISCO ANTONIO DELGADO  
TESORERO MUNICIPAL

## **INFORMACIÓN CONTABLE**

### **II.- ESTADO DE ACTIVIDADES/RESULTADOS\***

Fuente: Artículo 46 (fracción I inciso a) de la LGCG y Capítulo VII del Manual de Contabilidad Gubernamental  
\* El estado de resultados es elaborado por las entidades del Sector Paraestatal y Paramunicipal lucrativas



PRESIDENCIA MUNICIPAL DE PARRAS DE LA FUENTE

Estado de Actividades

Del 01 de enero al 31 de diciembre de 2022 y 2021

(Cifras en Pesos)

| Concepto  | 2022                  | 2021                  |
|---|-----------------------|-----------------------|
| <b>INGRESOS Y OTROS BENEFICIOS</b>  |                       |                       |
| <b>Ingresos de Gestión</b>  | <b>54,855,025.59</b>  | <b>43,874,706.19</b>  |
| Impuestos   | 30,918,689.89         | 24,149,381.05         |
| Cuotas y Aportaciones de Seguridad Social   | 0.00                  | 0.00                  |
| Contribuciones de Mejoras   | 0.00                  | 0.00                  |
| Derechos  | 13,229,284.81         | 11,967,113.07         |
| Productos   | 3,083,514.92          | 793,332.78            |
| Aprovechamientos  | 7,623,527.17          | 7,004,882.22          |
| Ingresos por Venta de Bienes y Prestación de Servicios  | 0.00                  | 0.00                  |
| <b>Participaciones, Aportaciones, Convenios, Incentivos Derivados de la Colaboración Fiscal, Fondos Distintos de Aportaciones, Transferencias, Asignaciones, Subsidios y Subvenciones, y Pensiones y Jubilaciones</b> | <b>145,575,019.76</b> | <b>119,055,892.11</b> |
| Participaciones, Aportaciones, Convenios, Incentivos Derivados de la Colaboración Fiscal y Fondos Distintos de Aportaciones   | 145,575,019.76        | 119,055,892.11        |
| Transferencias, Asignaciones, Subsidios y Subvenciones, y Pensiones y Jubilaciones  | 0.00                  | 0.00                  |
| <b>Otros Ingresos y Beneficios</b>  | <b>0.00</b>           | <b>0.00</b>           |
| Ingresos Financieros  | 0.00                  | 0.00                  |
| Incremento por Variación de Inventarios   | 0.00                  | 0.00                  |
| Disminución del Exceso de Estimaciones por Pérdida o Deterioro u Obsolescencia  | 0.00                  | 0.00                  |
| Disminución del Exceso de Provisiones   | 0.00                  | 0.00                  |
| Otros Ingresos y Beneficios Varios  | 0.00                  | 0.00                  |
| <b>Total de Ingresos y Otros Beneficios</b>   | <b>209,430,045.35</b> | <b>162,927,601.21</b> |
| <b>GASTOS Y OTRAS PÉRDIDAS</b>  |                       |                       |
| <b>Gastos de Funcionamiento</b>   | <b>138,852,572.83</b> | <b>117,887,404.56</b> |
| Servicios Personales  | 89,651,049.48         | 74,054,151.37         |
| Materiales y Suministros  | 18,892,019.83         | 15,186,458.18         |
| Servicios Generales   | 32,315,503.81         | 28,453,797.03         |
| <b>Transferencias, Asignaciones, Subsidios y Otras Ayudas</b>   | <b>26,611,176.08</b>  | <b>15,872,308.66</b>  |
| Transferencias Internas y Asignaciones al Sector Público  | 0.00                  | 0.00                  |
| Transferencias al Resto del Sector Público  | 0.00                  | 0.00                  |
| Subsidios y Subvenciones  | 2,983,712.85          | 1,505,304.74          |
| Ayudas Sociales   | 10,585,823.23         | 9,237,113.82          |
| Pensionales y Jubilaciones  | 13,041,638.00         | 11,126,980.00         |
| Transferencias a Fideicomisos, Mandatos y Contratos Análogos  | 0.00                  | 0.00                  |
| Transferencias a la Seguridad Social  | 0.00                  | 0.00                  |
| Donativos   | 0.00                  | 0.00                  |
| Transferencias al Exterior  | 0.00                  | 0.00                  |
| <b>Participaciones y Aportaciones</b>   | <b>0.00</b>           | <b>0.00</b>           |
| Participaciones   | 0.00                  | 0.00                  |
| Aportaciones  | 0.00                  | 0.00                  |
| Convenios   | 0.00                  | 0.00                  |
| <b>Intereses, Comisiones y Otros Gastos de la Deuda Pública</b>   | <b>108,912.08</b>     | <b>325,178.07</b>     |
| Intereses de la Deuda Pública   | 108,912.08            | 325,178.07            |
| Comisiones de la Deuda Pública  | 0.00                  | 0.00                  |
| Gastos de la Deuda Pública  | 0.00                  | 0.00                  |
| Costo por Coberturas  | 0.00                  | 0.00                  |
| Apoyos Financieros  | 0.00                  | 0.00                  |
| <b>Otros Gastos y Pérdidas Extraordinarias</b>  | <b>0.00</b>           | <b>0.00</b>           |
| Estimaciones, Depreciaciones, Deterioro, Obsolescencia y Amortizaciones   | 0.00                  | 0.00                  |
| Provisiones   | 0.00                  | 0.00                  |
| Disminución de Inventarios  | 0.00                  | 0.00                  |
| Aumento por Insuficiencia de Estimaciones por Pérdida o Deterioro u Obsolescencia   | 0.00                  | 0.00                  |
| Aumento por Insuficiencia de Provisiones  | 0.00                  | 0.00                  |
| Otros Gastos  | 0.00                  | 0.00                  |
| <b>Inversión Pública</b>  | <b>0.00</b>           | <b>0.00</b>           |
| Inversión Pública no Capitalizable  | 0.00                  | 0.00                  |
| <b>Total de Gastos y Otras Pérdidas</b>   | <b>169,582,660.00</b> | <b>133,894,691.12</b> |
| <b>Resultados del Ejercicio (Ahorro/Desahorro)</b>  | <b>34,847,385.35</b>  | <b>29,032,710.09</b>  |

Bajo protesta de decir verdad declaramos que los Estados Financieros y sus notas, son razonablemente correctos y son responsabilidad del emisor.

LIC. FERNANDO GONZALO LARA  
PRESIDENTE MUNICIPAL

LIC. MIGUEL FRANCISCO ANTONIO DELGADO RAA  
TESORERO MUNICIPAL

LIC. MANUEL VAZDES RUIZ  
CONTRALOR MUNICIPAL

**INFORMACIÓN CONTABLE**  
**III.- ESTADO DE VARIACIÓN EN LA**  
**HACIENDA PÚBLICA**

PROCESOS MUNICIPALES DE PASADOS DE LA FUENTE

Estado de Resultados en la Hacienda Pública

Del 01 de enero al 31 de diciembre de 2022

(Cifras en Pesos)

| Concepto   | Hacienda Pública / Patrimonio Capitalizable | Hacienda Pública / Patrimonio Generado de Ejercicios Anteriores | Hacienda Pública / Patrimonio Generado del Ejercicio | Exceso o Ineficiencia en la Actualización de la Hacienda Pública (Participación) | Total          |
|--|---|---|--|--|----------------|
| Hacienda Pública / Patrimonio Capitalizable Neto de 2021   | 28.403.585,26                               |   |  |  | 28.403.585,26  |
| Aportaciones   | 28.403.585,26                               |   |  |  | 28.403.585,26  |
| Donaciones de Capital  | 0,00  |   |  |  | 0,00           |
| Actualización de la Hacienda Pública/Activo  | 0,00  |   |  |  | 0,00           |
| Hacienda Pública / Patrimonio Generado Neto de 2021  |   | 325.726.848,31  | 29.032.719,23  |  | 354.759.567,54 |
| Resultados del Ejercicio (Ahorro/Desahorro)  |   | 324.904.068,01  | 29.032.719,23  |  | 353.936.787,24 |
| Resultados de Ejercicios Anteriores  |   | 0,00  |  |  | 0,00           |
| Reservas   |   | 0,00  |  |  | 0,00           |
| Revalorización de Resultados de Ejercicios Anteriores  |   | -8.177.248,68   |  |  | -8.177.248,68  |
| Exceso o Ineficiencia en la Actualización de la Hacienda Pública / Patrimonio Neto de 2021               |   |   |  | 0,00   | 0,00           |
| Resultados por Posición Monetaria  |   |   |  | 0,00   | 0,00           |
| Resultados por Transmisión de Activos no Monetarios  |   |   |  | 0,00   | 0,00           |
| Hacienda Pública / Patrimonio Neto Final de 2021   | 28.403.585,26                               | 325.726.848,31  | 29.032.719,23  | 0,00   | 383.173.152,80 |
| Cambios en la Hacienda Pública / Patrimonio Capitalizable (Neto de 2022)                                 | 0,00  |   |  |  | 0,00           |
| Aportaciones   | 0,00  |   |  |  | 0,00           |
| Donaciones de Capital  | 0,00  |   |  |  | 0,00           |
| Actualización de la Hacienda Pública/Activo  | 0,00  |   |  |  | 0,00           |
| Verificaciones de la Hacienda Pública / Patrimonio Generado (Neto de 2022)                               |   | 29.304.621,80   | 29.738.989,34  |  | 59.043.611,14  |
| Resultados del Ejercicio (Ahorro/Desahorro)  |   |   | 34.061.345,33  |  | 34.061.345,33  |
| Resultados de Ejercicios Anteriores  |   | 20.304.621,80   | -20.032.719,23                                       |  | -47.889,00     |
| Reservas   |   | 0,00  | 0,00   |  | 0,00           |
| Revalorización de Resultados de Ejercicios Anteriores  |   | 0,00  | 18.912.824,76  |  | 18.912.824,76  |
| Cambios en el Exceso o Ineficiencia en la Actualización de la Hacienda Pública / Patrimonio Neto de 2022 |   |   |  | 0,00   | 0,00           |
| Resultado por Posición Monetaria   |   |   |  | 0,00   | 0,00           |
| Resultado por Transmisión de Activos no Monetarios   |   |   |  | 0,00   | 0,00           |
| Hacienda Pública / Patrimonio Neto Final de 2022   | 28.403.585,26                               | 355.031.470,11  | 54.751.708,97  | 0,00   | 438.186.764,24 |

Este informe es una vez más elaborado con los datos financieros y sus subí, ver especialmente correctos y son responsabilidad del estado.

LC. FERNANDO BUSTO (CMA)  
PRESIDENTE MUNICIPAL

LC. FERNANDO VICTORINO DE OLIVERA-SAMAYO  
SECRETARIO MUNICIPAL

**INFORMACIÓN CONTABLE**  
**IV.- ESTADO DE CAMBIOS EN LA SITUACIÓN**  
**FINANCIERA**

PRESIDENCIA MUNICIPAL DE PARRAS DE LA FUENTE

Estado de Cambios en la Situación Financiera

Del 01 de enero al 31 de diciembre de 2022

(Cifras en Pesos)

| Concepto   | Origen        | Aplicación    |
|--|---------------|---------------|
| <b>ACTIVO</b>  | 0.00          | 78,970,735.31 |
| Activo Circulante  | 0.00          | 36,653,221.39 |
| Efectivo y Equivalentes  | 0.00          | 35,045,278.67 |
| Derechos a Recibir Efectivo o Equivalentes                                   | 0.00          | 421,277.84    |
| Derechos a Recibir Bienes o Servicios  | 0.00          | 1,086,664.85  |
| Inventarios  | 0.00          | 0.00          |
| Almacenes  | 0.00          | 0.00          |
| Estimación por Pérdida o Deterioro de Activos Circulantes                    | 0.00          | 0.00          |
| Otros Activos Circulantes  | 0.00          | 0.00          |
| Activo No Circulante   | 0.00          | 42,417,513.96 |
| Inversiones Financieras a Largo Plazo  | 0.00          | 0.00          |
| Derechos a Recibir Efectivo o Equivalentes a Largo Plazo                     | 0.00          | 0.00          |
| Bienes Inmuebles, Infraestructura y Construcciones en Proceso                | 0.00          | 40,864,304.47 |
| Bienes Muebles   | 0.00          | 1,503,960.08  |
| Activos Intangibles  | 0.00          | 29,249.40     |
| Depreciación, Deterioro y Amortización Acumulada de Bienes                   | 0.00          | 0.00          |
| Activos Diferidos  | 0.00          | 0.00          |
| Estimación por Pérdida o Deterioro de Activos no Circulantes                 | 0.00          | 0.00          |
| Otros Activos no Circulantes   | 0.00          | 0.00          |
| <b>PASIVO</b>  | 28,216,927.13 | 3,959,512.88  |
| Pasivo Circulante  | 28,216,927.13 | 0.00          |
| Cuentas por Pagar a Corto Plazo  | 25,375,600.29 | 0.00          |
| Documentos por Pagar a Corto Plazo   | 0.00          | 0.00          |
| Porción a Corto Plazo de la Deuda Pública a Largo Plazo                      | 1,219,196.18  | 0.00          |
| Títulos y Valores a Corto Plazo  | 0.00          | 0.00          |
| Pasivos Diferidos a Corto Plazo  | 0.00          | 0.00          |
| Fondos y Bienes de Terceros en Garantía y/o Administración a Corto Plazo     | 0.00          | 0.00          |
| Provisiones a Corto Plazo  | 0.00          | 0.00          |
| Otros Pasivos a Corto Plazo  | 1,622,126.66  | 0.00          |
| Pasivo No Circulante   | 0.00          | 3,959,512.88  |
| Cuentas por Pagar a Largo Plazo  | 0.00          | 0.00          |
| Documentos por Pagar a Largo Plazo   | 0.00          | 0.00          |
| Deuda Pública a Largo Plazo  | 0.00          | 3,959,512.88  |
| Pasivos Diferidos a Largo Plazo  | 0.00          | 0.00          |
| Fondos y Bienes de Terceros en Garantía y/o en Administración a Largo Plazo  | 0.00          | 0.00          |
| Provisiones a Largo Plazo  | 0.00          | 0.00          |
| <b>HACIENDA PÚBLICA/PATRIMONIO</b>   | 54,713,321.05 | 0.00          |
| Hacienda Pública/Patrimonio Contribuido                                      | 0.00          | 0.00          |
| Aplicaciones   | 0.00          | 0.00          |
| Donaciones de Capital  | 0.00          | 0.00          |
| Actualización de la Hacienda Pública/Patrimonio                              | 0.00          | 0.00          |
| Hacienda Pública/Patrimonio Generado   | 54,713,321.05 | 0.00          |
| Resultados del Ejercicio (Ahorro/ Desahorro)                                 | 5,814,675.27  | 0.00          |
| Resultados de Ejercicios Anteriores  | 28,964,821.02 | 0.00          |
| Revalúo  | 0.00          | 0.00          |
| Reservas   | 0.00          | 0.00          |
| Rectificaciones de Resultados de Ejercicios Anteriores                       | 19,913,824.76 | 0.00          |
| Exceso o Insuficiencia en la Actualización de la Hacienda Pública/Patrimonio | 0.00          | 0.00          |
| Resultado por Posición Monetaria   | 0.00          | 0.00          |
| Resultado por Tenencia de Activos no Monetarios                              | 0.00          | 0.00          |

Bajo protesta de decir verdad declaro que los Estados Financieros y sus notas, son razonablemente correctos y son responsabilidad del emisor.

UC. FERNANDO CRUZ LARA  
PRESIDENTE MUNICIPAL

UC. MIGUEL FRANCISCO ANTONIO DELGAD  
TESORERO MUNICIPAL

C.P. MANUEL VALDES RUIZ  
CONTRALOR MUNICIPAL

# **INFORMACIÓN CONTABLE**

## **V.- ESTADO DE FLUJOS DE EFECTIVO**

## PRESIDENCIA MUNICIPAL DE PARRAS DE LA FUENTE

## Estado de Flujos de Efectivo

Del 01 de enero al 31 de diciembre de 2022 y 2021

(Cifras en Pesos)

| Concepto  | 2022                  | 2021                  |
|---|-----------------------|-----------------------|
| <b>Flujos de Efectivo de las Actividades de Operación</b>   |                       |                       |
| <b>Origen</b>   | <b>247,341,599.06</b> | <b>173,799,058.15</b> |
| Impuestos   | 30,918,668.89         | 24,146,381.05         |
| Cuotas y Aportaciones de Seguridad Social   | 0.00                  | 0.00                  |
| Contribuciones de Mejoras   | 0.00                  | 0.00                  |
| Derechos  | 13,229,294.61         | 11,967,113.07         |
| Productos   | 3,083,514.92          | 753,332.76            |
| Aprovechamientos  | 7,623,527.17          | 7,004,882.22          |
| Ingresos por Venta de Bienes y Prestación de Servicios  | 0.00                  | 0.00                  |
| Participaciones, Aportaciones, Convenios, Incentivos Derivados de la Colaboración Fiscal y Fondos Distintos de Aportaciones | 145,675,016.78        | 119,056,892.11        |
| Transferencias, Asignaciones, Subsidios y Subvenciones, y Pensiones y Jubilaciones  | 0.00                  | 0.00                  |
| Otros Orígenes de Operación   | 46,911,563.71         | 10,671,456.94         |
| <b>Aplicación</b>   | <b>167,029,679.69</b> | <b>136,983,788.00</b> |
| Servicios Personales  | 88,651,049.48         | 74,054,151.37         |
| Materiales y Suministros  | 16,892,019.63         | 15,189,456.16         |
| Servicios Generales   | 32,319,903.81         | 28,453,797.03         |
| Transferencias Internas y Asignaciones al Sector Público  | 0.00                  | 0.00                  |
| Transferencias al resto del Sector Público  | 0.00                  | 0.00                  |
| Subsidios y Subvenciones  | 2,083,712.89          | 1,505,204.74          |
| Ayudas Sociales   | 10,585,823.23         | 3,237,113.82          |
| Pensiones y Jubilaciones  | 13,941,839.00         | 11,129,990.00         |
| Transferencias a Fideicomisos, Mandatos y Contratos Análogos  | 0.00                  | 0.00                  |
| Transferencias a la Seguridad Social  | 0.00                  | 0.00                  |
| Donativos   | 0.00                  | 0.00                  |
| Transferencias al Exterior  | 0.00                  | 0.00                  |
| Participaciones   | 0.00                  | 0.00                  |
| Aportaciones  | 0.00                  | 0.00                  |
| Convenios   | 0.00                  | 0.00                  |
| Otras Aplicaciones de Operación   | 1,555,831.69          | 3,414,072.89          |
| <b>Flujos Netos de Efectivo por Actividades de Operación</b>  | <b>80,312,019.37</b>  | <b>36,815,272.15</b>  |
| <b>Flujos de Efectivo de las Actividades de Inversión</b>   |                       |                       |
| <b>Origen</b>   | <b>0.00</b>           | <b>0.00</b>           |
| Bienes Inmuebles, Infraestructura y Construcciones en Proceso   | 0.00                  | 0.00                  |
| Bienes Muebles  | 0.00                  | 0.00                  |
| Otros Orígenes de Inversión   | 0.00                  | 0.00                  |
| <b>Aplicación</b>   | <b>42,417,513.95</b>  | <b>56,034,876.65</b>  |
| Bienes Inmuebles, Infraestructura y Construcciones en Proceso   | 40,884,304.47         | 54,435,161.23         |
| Bienes Muebles  | 1,503,960.08          | 1,575,448.22          |
| Otras Aplicaciones de Inversión   | 29,249.40             | 24,267.20             |
| <b>Flujos Netos de Efectivo por Actividades de Inversión</b>  | <b>-42,417,513.95</b> | <b>-56,034,876.65</b> |
| <b>Flujos de Efectivo de las Actividades de Financiamiento</b>  |                       |                       |
| <b>Origen</b>   | <b>3,959,512.88</b>   | <b>2,739,034.01</b>   |
| Endeudamiento Neto  | 0.00                  | 0.00                  |
| Interno   | 0.00                  | 0.00                  |
| Externo   | 0.00                  | 0.00                  |
| Otros Orígenes de Financiamiento  | 3,959,512.88          | 2,739,034.01          |
| <b>Aplicación</b>   | <b>6,908,739.63</b>   | <b>5,803,246.09</b>   |
| Servicios de la Deuda   | 2,849,226.75          | 3,064,212.08          |
| Interno   | 2,849,226.75          | 3,064,212.08          |
| Externo   | 0.00                  | 0.00                  |
| Otras Aplicaciones de Financiamiento  | 3,959,512.88          | 2,739,034.01          |
| <b>Flujos Netos de Efectivo por Actividades de Financiamiento</b>   | <b>-2,849,226.75</b>  | <b>-3,064,212.08</b>  |
| <b>Incremento/Disminución Neta en el Efectivo y Equivalentes al Efectivo</b>  | <b>35,046,279.67</b>  | <b>-22,283,816.58</b> |
| <b>Efectivo y Equivalentes al Efectivo al Inicio del Ejercicio</b>  | <b>-6,006,826.60</b>  | <b>16,276,969.98</b>  |
| <b>Efectivo y Equivalentes al Efectivo al Final del Ejercicio</b>   | <b>29,038,452.07</b>  | <b>-6,006,826.60</b>  |

Bajo protesta de decir verdad declaramos que los Estados Financieros y sus notas, son razonablemente correctos y son responsabilidad del emisor.

UC. FERNANDO ORDOZCO LARA  
PRESIDENTE MUNICIPAL

UC. MIGUEL FRANCISCO ANTONIO DELGADO RAMOS  
TESORERO MUNICIPAL

C.P. MANUEL VALDES RUIZ  
CONTRALOR MUNICIPAL

# **INFORMACIÓN CONTABLE**

## **VI.- ESTADO ANALÍTICO DEL ACTIVO**



PRESIDENCIA MUNICIPAL DE PARRAS DE LA FUENTE

Estado Analítico del Activo

Del 01 de enero al 31 de diciembre de 2022

(Cifras en Pesos)

| Concepto  | Saldo Inicial         | Cargos del Periodo    | Abonos del Periodo    | Saldo Final           | Variación del Periodo |
|---|-----------------------|-----------------------|-----------------------|-----------------------|-----------------------|
| <b>ACTIVO</b>   | <b>442,895,659.95</b> | <b>523,696,728.93</b> | <b>444,725,993.62</b> | <b>521,866,395.26</b> | <b>78,970,735.31</b>  |
| Activo Circulante   | 35,833,218.72         | 480,981,226.68        | 444,428,055.52        | 72,386,440.08         | 36,553,221.36         |
| Efectivo y Equivalentes                                       | -5,005,826.60         | 273,929,477.63        | 238,884,198.96        | 29,038,452.07         | 35,045,276.67         |
| Derechos a Recibir Efectivo o Equivalentes                    | 11,729,956.72         | 204,847,277.46        | 204,425,999.62        | 12,151,234.56         | 421,277.84            |
| Derechos a Recibir Bienes o Servicios                         | 30,110,088.60         | 2,204,471.79          | 1,117,806.94          | 31,196,763.45         | 1,086,684.85          |
| Inventarios   | 0.00                  | 0.00                  | 0.00                  | 0.00                  | 0.00                  |
| Almacenes   | 0.00                  | 0.00                  | 0.00                  | 0.00                  | 0.00                  |
| Estimación por Pérdida o Deterioro de Activos Circulantes     | 0.00                  | 0.00                  | 0.00                  | 0.00                  | 0.00                  |
| Otros Activos Circulantes                                     | 0.00                  | 0.00                  | 0.00                  | 0.00                  | 0.00                  |
| Activo No Circulante  | 407,062,441.23        | 42,715,502.05         | 297,888.10            | 449,479,955.18        | 42,417,513.95         |
| Inversiones Financieras a Largo Plazo                         | 0.00                  | 0.00                  | 0.00                  | 0.00                  | 0.00                  |
| Derechos a Recibir Efectivo o Equivalentes a Largo Plazo      | 0.00                  | 0.00                  | 0.00                  | 0.00                  | 0.00                  |
| Bienes Inmuebles, Infraestructura y Construcciones en Proceso | 381,822,785.97        | 41,182,292.57         | 297,988.10            | 402,707,080.44        | 40,884,304.47         |
| Bienes Muebles  | 45,063,345.82         | 1,503,960.08          | 0.00                  | 46,567,305.90         | 1,503,960.08          |
| Activos Intangibles   | 176,309.44            | 29,249.40             | 0.00                  | 205,558.84            | 29,249.40             |
| Depreciación, Deterioro y Amortización Acumulada de Bienes    | 0.00                  | 0.00                  | 0.00                  | 0.00                  | 0.00                  |
| Activos Diferidos   | 0.00                  | 0.00                  | 0.00                  | 0.00                  | 0.00                  |
| Estimación por Pérdida o Deterioro de Activos no Circulantes  | 0.00                  | 0.00                  | 0.00                  | 0.00                  | 0.00                  |
| Otros Activos no Circulantes                                  | 0.00                  | 0.00                  | 0.00                  | 0.00                  | 0.00                  |

Bajo protesta de decir verdad declaramos que los Estados Financieros y sus notas, son razonablemente correctos y son responsabilidad del emisor.

LIC. FERNANDO OROZCO LARA  
PRESIDENTE MUNICIPAL

LIC. MIGUEL FRANCISCO ANTONIO DELGADO RAMOS  
TESORERO MUNICIPAL

C.P. MANUEL VALDES RUIZ  
CONTRALOR MUNICIPAL

**INFORMACIÓN CONTABLE**  
**VII.- ESTADO ANALÍTICO DE LA DEUDA Y**  
**OTROS PASIVOS**

## PRESIDENCIA MUNICIPAL DE PARRAS DE LA FUENTE

## Estado Analítico de la Deuda y Otros Pasivos

Del 01 de enero al 31 de diciembre de 2022

(Cifras en Pesos)

| Denominación de las Deudas                     | Moneda de Contratación | Institución o País Acreedor | Saldo Inicial del Periodo | Saldo Final del Periodo |
|--|------------------------|-----------------------------|---------------------------|-------------------------|
| <b>DEUDA PÚBLICA</b>                           |                        |                             |                           |                         |
| <b>Corto Plazo</b>                             |                        |                             |                           |                         |
| <b>Deuda Interna</b>                           |                        |                             | 0.00                      | 1,219,198.18            |
| Instituciones de Crédito                       |                        |                             | 0.00                      | 1,219,198.18            |
| Títulos y Valores                              |                        |                             | 0.00                      | 0.00                    |
| Arrendamientos Financieros                     |                        |                             | 0.00                      | 0.00                    |
| <b>Deuda Externa</b>                           |                        |                             | 0.00                      | 0.00                    |
| Organismos Financieros Internacionales         |                        |                             | 0.00                      | 0.00                    |
| Deuda Bilateral                                |                        |                             | 0.00                      | 0.00                    |
| Títulos y Valores                              |                        |                             | 0.00                      | 0.00                    |
| Arrendamientos Financieros                     |                        |                             | 0.00                      | 0.00                    |
| <b>Subtotal de Deuda Pública a Corto Plazo</b> |                        |                             | 0.00                      | 1,219,198.18            |
| <b>Largo Plazo</b>                             |                        |                             |                           |                         |
| <b>Deuda Interna</b>                           |                        |                             | 3,959,512.88              | 0.00                    |
| Instituciones de Crédito                       |                        |                             | 3,959,512.88              | 0.00                    |
| Títulos y Valores                              |                        |                             | 0.00                      | 0.00                    |
| Arrendamientos Financieros                     |                        |                             | 0.00                      | 0.00                    |
| <b>Deuda Externa</b>                           |                        |                             | 0.00                      | 0.00                    |
| Organismos Financieros Internacionales         |                        |                             | 0.00                      | 0.00                    |
| Deuda Bilateral                                |                        |                             | 0.00                      | 0.00                    |
| Títulos y Valores                              |                        |                             | 0.00                      | 0.00                    |
| Arrendamientos Financieros                     |                        |                             | 0.00                      | 0.00                    |
| <b>Subtotal de Deuda Pública a Largo Plazo</b> |                        |                             | 3,959,512.88              | 0.00                    |
| <b>Total de Otros Pasivos</b>                  |                        |                             | 54,763,011.48             | 81,760,740.43           |
| <b>Total de Deuda Pública y Otros Pasivos</b>  |                        |                             | 68,722,524.36             | 82,979,938.61           |

Bajo protesta de decir verdad declaramos que los Estados Financieros y sus notas, son razonablemente correctos y son responsabilidad de mi cargo.

LC. FERNANDO ORDÓZCO LARA  
PRESIDENTE MUNICIPAL

LC. MIGUEL FRANCISCO ANTONIO DELGADO RAMOS  
TESORERO MUNICIPAL

EP. MANUEL VALDES RAMOS  
CONSEJAL MUNICIPAL

**INFORMACIÓN CONTABLE  
VIII.- INFORME SOBRE PASIVOS  
CONTINGENTES**



ADMINISTRACIÓN  
MUNICIPAL  
2022-2024

Oficio No. TM/122/2023

C.P. MANUEL RAMIREZ BRIONES  
AUDITOR SUPERIOR DEL ESTADO DE COAHUILA  
PRESENTE

Por medio de la presente se le informa que al 31 de Diciembre del 2022 el municipio no hay pasivos contingentes que afecte al municipio.

Sin más por el momento me despido y me pongo a sus órdenes para cualquier aclaración al respecto.

**ATENTAMENTE:**  
Parras Coahuila de Zaragoza, a 28 de Abril de 2023.

**LIC. MIGUEL FRANCISCO ANTONIO DELGADO RAMOS**  
**TESORERO MUNICIPAL**

C.c.p. Archivo

**INFORMACIÓN CONTABLE**  
**IX.- NOTAS A LOS ESTADOS FINANCIEROS**

## NOTAS A LOS ESTADOS FINANCIEROS

Comprenden al Estado de Situación Financiera al 31 de Diciembre de 2022, Estado de Actividades, Estado de variación en la Hacienda Pública y Estado de flujos de efectivos correspondientes a la Cuenta Pública

### NOTAS DE DESGLOSE

#### I) NOTAS AL ESTADO DE SITUACIÓN FINANCIERA

##### Activo

##### Efectivo y Equivalentes

##### ESF 01.-

**El saldo en efectivo y equivalentes al 31 de diciembre de 2022, al 31 de diciembre de 2021.**

Se informa que los fondos con afectación específica del Municipio al 31 de diciembre de 2022 ascienden a \$ 29,038,452.07 los cuales corresponden a Infraestructura Social, Fortalecimiento Municipal, Fortalecimiento Financiero.

Se informa que los fondos con afectación específica del Municipio al 31 de Diciembre de 2021 ascienden a \$ -6,006,826.60 los cuales corresponden a Infraestructura Social, Fortalecimiento Municipal, Fortalecimiento Financiero.

##### Derechos a recibir Efectivo y Equivalentes y Bienes o Servicios a Recibir

##### ESF 02.-

| DESCRIPCIÓN                                     | ANTIGÜEDAD        | AL 31/12/2022 | AL 31/12/2021 | FACTIBILIDAD DE COBRO |
|---|-------------------|---------------|---------------|-----------------------|
| 1122 CUENTAS POR COBRAR A CORTO PLAZO           | Más 365           | 77,651.15     | 77,651.15     | 100%                  |
| 1123 DEUDORES DIVERSOS POR COBRAR A CORTO PLAZO | Menor o igual 365 | 10,251,396.61 | 9,990,801.45  | 100%                  |
| 1124 INGRESOS POR RECUPERAR A CORTO PLAZO       |                   | 0.00          | -45,206.56    | 100%                  |
| 1126 PRÉSTAMOS OTORGADOS A CORTO PLAZO          | Más 365           | 1,821,812.84  | 1,706,326.72  | 100%                  |
| 1129 OTROS DERECHOS A RECIBIR EFECTIVO O        | Más 365           | 383.96        | 383.96        |                       |

|   |  |               |               |      |
|---|--|---------------|---------------|------|
| EQUIVALENTES A CORTO PLAZO                |  |               |               | 100% |
| Derechos a Recibir efectivo o Equivalente |  | 12,151,234.56 | 11,729,956.72 |      |

**ESF 03.- Equivalentes y Bienes o Servicios a recibir**

| DESCRIPCIÓN  | ANTIGÜEDAD | AL 31/12/2022 | AL 31/12/2021 | FACTIBILIDAD DE COBRO |
|--|------------|---------------|---------------|-----------------------|
| Anticipo a Proveedores por adquisición de Bienes y Prestación de Servicios a Corto Plazo |            | 30,761,068.76 | 29,661,403.91 | 100%                  |
| Anticipo a Contratistas por Obra Pública a Corto Plazo                                   | Más 365    | 435,684.69    | 448,684.69    | 100%                  |
|  |            | 31,196,753.45 | 30,110,088.60 |                       |

**Bienes Disponibles para su Transformación o Consumo (inventarios)**

**ESF 04.-** No aplica para este municipio porque no realiza ningún proceso de transformación y/o elaboración de bienes, por lo tanto no realiza ningún sistema de costeo ni método de valuación aplicado al rubro de inventarios

**ESF 05.-**

| DESCRIPCIÓN | AL 31 DE DICIEMBRE DE 2022 | AL 31 DE DICIEMBRE DE 2021 | METODO DE VALUACIÓN | CONVENIENCIA DE APLICACIÓN |
|-------------|----------------------------|----------------------------|---------------------|----------------------------|
| Almacén     | 0.00                       | 0.00                       | NINGUNO             | NO APLICA                  |
|             | 0.00                       | 0.00                       |                     |                            |

El importe señalado en esta cuenta corresponde a un error contable que se encuentra en proceso de depuración.

**Inversiones Financieras**

**ESF 06.-** A la fecha el municipio no cuenta con ningún fideicomiso ni inversiones de esta índole.



ESF 07.- No aplica para este municipio ya que no se cuenta con inversiones, participaciones y aportaciones de capital.

### Bienes Muebles, Inmuebles e Intangibles

ESF 08.-

### Bienes muebles e inmuebles

| ACTIVO   | AL 31 DE DICIEMBRE 2022 | AL 31 DE DICIEMBRE DE 2021 | ESTADO  |
|--|-------------------------|----------------------------|---------|
| <b>Bienes Inmuebles, Infraestructura y Construcciones en Proceso</b> | <b>\$402,407,090.44</b> | <b>328,170,916.79</b>      |         |
| Terrenos   | 67,786.06               | 67,786.06                  | BUENO   |
| Edificios no habitacionales  | 25,451,574.40           | 25,451,574.40              | BUENO   |
| Construcciones en proceso en bienes de dominio público               | 310,637,932.93          | 272,653,816.58             | BUENO   |
| Construcción en proceso en bienes propios                            | 65,958,633.68           | 63,058,445.56              | BUENO   |
| Otros bienes inmuebles   | 591,163.37              | 591,163.37                 | REGULAR |
| <b>Bienes muebles</b>  | <b>46,567,305.90</b>    | <b>45,063,345.82</b>       |         |
| Mobiliario y equipo de administración                                | 7,927,466.54            | 6,788,250.08               | REGULAR |
| Mobiliario y equipo educacional y recreativo                         | 755,782.49              | 625,058.38                 | REGULAR |
| Equipo e instrumental médico y de laboratorio                        | 138,234.35              | 138,234.35                 | BUENO   |
| Equipo de transporte   | 29,570,979.63           | 29,570,979.63              | REGULAR |
| Equipo de defensa y seguridad  | 57,123.00               | 57,123.00                  | REGULAR |
| Maquinaria, otros equipos y herramientas                             | 7,388,363.29            | 7,154,343.78               | REGULAR |
| Colecciones, obras de arte y objetos valiosos                        | 531,596.60              | 531,596.60                 | BUENO   |
| Activos Biológicos   | 197,760.00              | 197,760.00                 | BUENO   |

Respecto a esta nota se comenta que se está trabajando para establecer el método de depreciación, la tasa a aplicar así como los criterios de aplicación.

### ESF 09.- Activos intangibles y diferidos

| ACTIVO   | AL 31 DE DICIEMBRE 2022 | AL 31 DE DICIEMBRE 2021 |
|----------|-------------------------|-------------------------|
| Software | 205,558.84              | 176,309.44              |

Los bienes intangibles están representados por licencias de software, y actualmente se encuentra en proceso la amortización del ejercicio, acumulada, la tasa correspondiente y algún método aplicable al proceso.

### Estimaciones y Deterioros

**ESF 10.-** Se informa que no se cuenta con estimaciones de cuentas incobrables, inventarios, deterioro de activos biológicos y cualquier otra.

### Otros Activos

**ESF 11.-** El municipio no cuenta con otros activos circulantes al cierre del periodo, por lo tanto no se puede definir las características cualitativas, y significativas que les impacten financieramente.

### Pasivo<sup>2</sup>

#### ESF 12.- Cuentas y Documentos por pagar

| DESCRIPCIÓN  | VENCIMIENTO          | AL 31/12/2022 | AL 31/12/2021 |
|--|----------------------|---------------|---------------|
| SERVICIOS PERSONALES POR PAGAR A CORTO PLAZO                                     | Menor o igual<br>365 | 232,700.96    | 222,700.96    |
| PROVEEDORES POR PAGAR A CORTO PLAZO  | Menor o igual<br>365 | 10,928,083.12 | 5,818,988.86  |
| TRANSFERENCIAS OTORGADAS POR PAGAR A CORTO PLAZO                                 | Menor o igual<br>365 | 2,033,209.15  | 1,376,390.51  |
| RETENCIONES Y CONTRIBUCIONES POR PAGAR A CORTO PLAZO                             | Menor o igual<br>365 | 37,288,698.59 | 30,466,105.89 |
| OTRAS CUENTAS POR PAGAR A CORTO PLAZO  | Menor o igual<br>365 | 21,202,182.70 | 9,616,957.18  |
| Devoluciones de la Ley de Ingresos por Pagar a Corto Plazo                       | Menor o igual<br>365 | 0.00          | -32.12        |
| Contratistas por Obras Públicas por Pagar a Corto Plazo                          | Menor o igual<br>365 | 2,093,291.60  | 901,474.55    |
| Intereses, Comisiones y Otros Gastos de la Deuda Pública por Pagar a Corto Plazo | Menor o igual<br>365 | 809,356.24    | 809,356.24    |
| Deuda Pública a largo plazo  | Mayor a 365          | 0.00          | 3,959,512.88  |

<sup>2</sup> Con respecto a la información de la deuda pública, ésta se incluye en el informe de deuda pública en la nota 11 "Información sobre la Deuda y el Reporte Analítico de la Deuda" de las notas de Gestión Administrativa.

|   |                   |               |               |
|---|-------------------|---------------|---------------|
| Porción a Corto Plazo de la Deuda Pública a Largo Plazo | Menor o igual 365 | 1,219,198.18  | 0.00          |
| Otros Pasivos a Corto Plazo                             | Mayor a 365       | 7,172,925.07  | 8,300,425.32  |
|   |                   | 82,979,645.61 | 61,471,860.27 |

**ESF 13.- FONDOS DE BIENES DE TERCEROS EN ADMINISTRACIÓN Y/O GARANTÍA.**

Esta nota no le aplica al municipio, toda vez que no cuenta con recursos localizados en fondos de bienes de terceros en administración y/o en garantía a corto y largo plazo.

**ESF 14.- Pasivo diferido**

Esta nota no le aplica al municipio, ya que no cuenta con pasivos diferidos y otros al cierre del periodo, por lo tanto no existen características significativas que actualmente impacten o pudieran impactar financieramente.

**ESF 15.- Porción a Corto Plazo de la Deuda Pública.**

La Deuda Pública se liquidó en Octubre del ejercicio 2022 y debido a un error contable se refleja un saldo a Diciembre de 1,219,198.18 el cual se reclasificara y se reflejara en cero en la cuenta pública 2022.

**II) NOTAS AL ESTADO DE ACTIVIDADES**

**Ingresos de Gestión**

**EA 1 Acumulativa.- Ingresos**

| DESCRIPCIÓN                   | MONTO                                   | MONTO                                   |
|-------------------------------|---|---|
|                               | DEL 01 DE ENERO AL 31 DE DICIEMBRE 2022 | DEL 01 DE ENERO AL 31 DE DICIEMBRE 2021 |
| INGRESOS                      | 200430045.35                            | 162,927,601.21                          |
| INGRESOS DE LA GESTIÓN        | 54,855,025.29                           | 43,871,709.10                           |
| IMPUESTOS                     | 30,918,688.89                           | 24,146,381.05                           |
| IMPUESTOS SOBRE EL PATRIMONIO | 28,766,295.89                           | 22,841,539.29                           |
| ACCESORIOS DE IMPUESTOS       | 586,175.45                              | 701,368.26                              |
| OTROS IMPUESTOS               | 1,566,217.55                            | 603,473.50                              |

|   |                |                |
|---|----------------|----------------|
| DERECHOS  | 13,229,294.61  | 11,967,113.07  |
| DERECHOS POR PRESTACIÓN DE SERVICIOS  | 8,994,817.15   | 8,945,296.71   |
| ACCESORIOS DE DERECHOS  | 153,704.76     | 49,374.11      |
| OTROS DERECHOS  | 4,080,772.70   | 2,972,442.25   |
| PRODUCTOS DE TIPO CORRIENTE   | 3,083,514.92   | 753,332.76     |
| PRODUCTOS DERIVADOS DEL USO Y APROVECHAMIENTO DE BIENES NO SUJETOS A RÉGIMEN DE DOMINIO PÚBLICO | 3,083,514.92   | 753,332.76     |
| APROVECHAMIENTOS DE TIPO CORRIENTE  | 7,623,527.17   | 7,004,882.22   |
| OTROS APROVECHAMIENTOS  | 7,623,527.17   | 7,004,882.22   |
| PARTICIPACIONES, APORTACIONES, TRANSFERENCIAS, ASIGNACIONES, SUBSIDIOS Y OTRAS AYUDAS           | 145,575,019.76 | 119,055,892.11 |
| PARTICIPACIONES Y APORTACIONES  | 145,575,019.76 | 119,055,892.11 |
| PARTICIPACIONES   | 145,575,019.76 | 119,055,892.11 |

**EA 2 Acumulativa.-** Respecto a la cuenta de otros ingresos, se comenta que el municipio no percibió ingresos por ese concepto en el periodo del 01 de Enero al 31 de Diciembre 2022.

**Gastos y Otras Pérdidas:**

**EA 3 Anual.- Gastos y otras pérdidas**

| Del 1 de Enero al 31 de Diciembre de 2022 |   |  |                |        |
|---|---|--|----------------|--------|
| CUENTA                                    | DESCRIPCIÓN                                       | EXPLICACION  | MONTO          | %      |
| 51  | GASTOS DE FUNCIONAMIENTO                          |  | 138,862,572.92 |        |
| 511                                       | SERVICIOS PERSONALES                              |  | 89,651,049.48  |        |
| 5111                                      | REMUNERACIONES AL PERSONAL DE CARÁCTER PERMANENTE | Asignaciones destinadas a cubrir percepciones correspondientes al personal de carácter permanente. | 77,625,970.00  | 61.96% |

|      |  |   |               |        |
|------|--|---|---------------|--------|
| 5112 | REMUNERACIONES AL PERSONAL DE CARÁCTER TRANSITORIO                         | Asignaciones destinadas a cubrir percepciones adicionales y especiales, así como las gratificaciones que se otorgan tanto al personal de carácter permanente como al transitorio    | 0.00          | 0.75%  |
| 5113 | REMUNERACIONES ADICIONALES Y ESPECIALES                                    | Asignaciones destinadas a cubrir percepciones adicionales y especiales, así como las gratificaciones que se otorgan a tanto al personal de carácter permanente como al transitorio. | 7,725,473.71  | 12.89% |
| 5115 | OTRAS PRESTACIONES SOCIALES Y ECONOMICAS                                   | Asignaciones destinadas a cubrir percepciones adicionales y especiales, así como las gratificaciones que se otorgan a tanto al personal de carácter permanente como al transitorio. | 4,299,605.77  | 10%    |
| 5116 | PAGO DE ESTIMULOS A SERVIDORES PUBLICOS                                    | Asignaciones destinadas a cubrir percepciones adicionales y especiales, así como las gratificaciones que se otorgan a tanto al personal de carácter permanente como al transitorio. | 0.00          | 5%     |
| 512  | MATERIALES Y SUMINISTROS   |   | 16,892,019.63 | 8.26%  |
| 5121 | MATERIALES DE ADMINISTRACION, REMISION DE DOCUMENTOS Y ARTICULOS OFICIALES |   | 1,065,931.44  |        |
| 5122 | ALIMENTOS Y UTENCILIOS   |   | 540,221.28    |        |
| 5123 | MATERIAS PRIMAS Y MATERIAL DE PRODUCCION Y COMERCIALIZACION                |   | 135,984.36    |        |
| 5124 | MATERIALES Y ARTICULOS DE CONSTRUCCION Y DE REPARACION                     |   | 3,321,983.82  | 0.88%  |
| 5125 | PRODUCTOS QUÍMICOS, FARMACÉUTICOS Y DE LABORATORIO                         | Asignaciones destinadas a la adquisición de sustancias, productos químicos y farmacéuticos de aplicación humana o animal; así como toda clase de materiales y                       | 2,565,690.14  | 0.88%  |

|      |  |  |               |        |
|------|--|--|---------------|--------|
|      |  | suministros médicos y de laboratorio.  |               |        |
| 5126 | COMBUSTIBLES, LUBRICANTES Y ADITIVOS                               | Asignaciones destinadas a la adquisición de combustibles, lubricantes, ya aditivos de todo tipo, necesarios para el funcionamiento de vehículos de transporte terrestres, aéreos marítimos, así como de maquinaria y equipos     | 6,817,616.00  | 4.84%  |
| 5127 | VESTURIO, BLANCOS, PRENDAS DE PROTECCIÓN Y ARTICULOS DEPORTIVOS    |  | 1,036,799.10  | 1.08%  |
| 5128 | MATERIALES Y SUMINISTROS PARA SEGURIDAD                            |  | 0.00          |        |
| 5129 | HERRAMIENTAS, REFACCIONES Y ACCESORIOS MENORES                     |  | 1,387,593.49  |        |
| 513  | SERVICIOS GENERALES  |  | 32,319,503.81 |        |
| 5131 | SERVICIOS BÁSICOS  | Asignaciones destinadas a cubrir erogaciones por concepto de servicios básicos necesarios para el funcionamiento de los entes públicos. Comprende servicios como: postal, telegráfico, telefónico, energía eléctrica, agua, etc. | 9,452,536.02  | 10.88% |
| 5132 | SERVICIOS DE ARRENDAMIENTO   |  | 1,893,698.53  |        |
| 5133 | SERVICIOS PROFESIONALES, CIENTÍFICOS Y TÉCNICOS Y OTROS SERVICIOS  |  | 1,893,698.53  | 0.75%  |
| 5134 | SERVICIOS FINANCIEROS, BANCARIOS Y COMERCIALES                     |  | 417,019.05    | 1.31%  |
| 5135 | SERVICIOS DE INSTALACIÓN, REPARACIÓN, MANTENIMIENTO Y CONSERVACIÓN |  | 424,777.49    |        |
| 5136 | SERVICIO DE COMUNICACIÓN SOCIAL Y PUBLICIDAD                       |  | 3,182,146.48  |        |
| 5137 | SERVICIOS DE TRASLADO Y VIATICOS                                   |  | 732,988.68    |        |
| 5138 | SERVICIOS OFICIALES  |  | 5,887,333.17  |        |
| 5139 | OTROS SERVICIOS GENERALES  |  | 6,456,373.32  | 1.97%  |
| 52   | TRANSFERENCIAS, ASIGNACIONES, SUBSIDIOS Y OTRAS AYUDAS             |  | 28,611,175.08 |        |
| 523  | SUBSIDIOS Y SUBVENCIONES   | Asignaciones que se otorgan para el desarrollo de actividades prioritarias de interés general a través de los  | 2,083,712.85  | 57.71% |

|     |                          |   |               |       |
|-----|--------------------------|---|---------------|-------|
|     |                          | entes públicos a los diferentes sectores de la sociedad   |               |       |
| 524 | AYUDAS SOCIALES          | Asignaciones que los entes públicos otorgan a personas, instituciones y diversos sectores de la población para propósitos sociales.   | 10,585,823.23 | 5.00% |
| 525 | PENSIONES Y JUBILACIONES | Asignaciones para el pago a pensionistas y jubilados o a sus familiares, que cubre el gobierno federal, estatal y municipal, o bien el instituto de seguridad correspondiente, conforme al régimen legal establecido. | 13,941,639.00 | 2.68% |
|     |                          |   |               |       |

### III) NOTAS AL ESTADO DE VARIACIÓN EN LA HACIENDA PÚBLICA

#### EVHP 1.- Patrimonio Contribuido

| CUENTA | DESCRIPCIÓN            | SALDO INICIAL | SALDO FINAL   | VARIACIONES |
|--------|------------------------|---------------|---------------|-------------|
| 31     | PATRIMONIO CONTRIBUIDO | 28,403,585.26 | 28,403,585.26 | 0.00        |
| 311    | APORTACIONES           | 28,403,585.26 | 28,403,585.26 | 0.00        |

#### EVHP 2.- Patrimonio Generado

| CUENTA | DESCRIPCIÓN                                 | SALDO INICIAL  | SALDO FINAL    | VARIACIONES   |
|--------|---|----------------|----------------|---------------|
| 32     | HACIENDA PÚBLICA /PATRIMONIO GENERADO       | 420,374,774.04 | 410,482,871.39 | -9,891,902.65 |
| 321    | Resultado del Ejercicio (Ahorro/ Desahorro) | 44,660,523.43  | 34,847,385.30  | -9,813,138.13 |
| 322    | RESULTADOS DE EJERCICIOS ANTERIORES         | 363,936,798.93 | 363,888,909.73 | -47,889       |

|      |  |               |               |            |
|------|--|---------------|---------------|------------|
| 325  | RECTIFICACIONES DE RESULTADOS DE EJERCICIOS ANTERIORES | 11,777,451.68 | 11,746,576.16 | -30,875.52 |
| 3252 | CAMBIOS POR ERRORES CONTABLES                          | 11,777,451.68 | 11,746,576.16 | -30,875.52 |

#### IV) NOTAS AL ESTADO DE FLUJOS DE EFECTIVO

##### Efectivo y equivalentes

**EFE 1.-** El análisis de los saldos inicial y final que figuran en la última parte del Estado de Flujo de Efectivo en la cuenta de efectivo y equivalentes es como sigue:

|   | Al 31 de Diciembre 2022 | Al 01 enero de 2022    |
|---|-------------------------|------------------------|
| Efectivo en Bancos – Tesorería          | \$29,034,464.57         | \$-6,010,814.10        |
| Efectivo en Bancos- Dependencias        | \$0.00                  | \$0.00                 |
| Inversiones temporales (hasta 3 meses)  | \$0.00                  | \$0.00                 |
| Fondos Fijos de Caja                    | \$0.00                  | \$0.00                 |
| Depósitos de fondos de terceros y otros | \$3,987.50              | \$3,987.50             |
| <b>Total de Efectivo y Equivalentes</b> | <b>\$29,038,452.07</b>  | <b>\$-6,006,826.60</b> |

##### EFE 2.- Bienes Muebles e Inmuebles

Las adquisiciones de bienes muebles e inmuebles fueron pagadas en una exhibición y se muestran a continuación por el periodo del 1 enero al 31 de diciembre de 2022

| CUENTA | DESCRIPCION   | SALDO INICIAL  | SALDO FINAL    | FLUJO         |
|--------|---|----------------|----------------|---------------|
| 123    | BIENES INMUEBLES, INFRAESTRUCTURA Y CONSTRUCCIONES EN PROCESO | 380,143,070.86 | 402,707,090.44 | 22,564,019.58 |
| 1231   | TERRENOS  | 67,786.06      | 67,786.06      | 0.00          |
| 1233   | Edificios no Habitacionales                                   | 25,451,574.40  | 25,451,574.40  | 0.00          |
| 1235   | CONSTRUCCIONES EN PROCESO EN BIENES DE DOMINIO PÚBLICO        | 288,073,913.35 | 310,637,932.93 | 22,564,019.58 |
| 1236   | CONSTRUCCIONES EN PROCESO EN BIENES PROPIOS                   | 65,958,633.68  | 65,958,633.68  | 0.00          |



|      |   |               |               |            |
|------|---|---------------|---------------|------------|
| 1239 | OTROS BIENES INMUEBLES                        | 591,163.37    | 591,163.37    | 0.00       |
| 124  | BIENES MUEBLES                                | 45,751,132.15 | 46,567,305.90 | 816,173.75 |
| 1241 | MOBILIARIO Y EQUIPO DE ADMINISTRACIÓN         | 7,111,292.79  | 7,927,466.54  | 816,173.75 |
| 1242 | MOBILIARIO Y EQUIPO EDUCACIONAL Y RECREATIVO  | 755,782.49    | 755,782.49    | 0.00       |
| 1243 | EQUIPO E INSTRUMENTAL MÉDICO Y DE LABORATORIO | 138,234.35    | 138,234.35    | 0.00       |
| 1244 | Vehículos y Equipo de Transporte              | 29,570,979.63 | 29,570,979.63 | 0.00       |
| 1245 | EQUIPO DE DEFENSA Y SEGURIDAD                 | 57,123.00     | 57,123.00     | 0.00       |
| 1246 | MAQUINARIA, OTROS EQUIPOS Y HERRAMIENTAS      | 7,388,363.29  | 7,388,363.29  | 0.00       |
| 1247 | COLECCIONES, OBRAS DE ARTE Y OBJETOS VALIOSOS | 531,596.60    | 531,596.60    | 0.00       |
| 1248 | ACTIVOS BIOLÓGICOS                            | 197,760.00    | 197,760.00    | 0.00       |

### EFE 3.- Conciliación de los Flujos de Efectivo.

|   | 2022                    | 2021                   |
|---|-------------------------|------------------------|
| <b>Ahorro/Desahorro antes de rubros Extraordinarios</b>               | <b>\$ 34,847,385.30</b> | <b>\$29,032,710.03</b> |
| <i>Movimientos de partidas (o rubros) que no afectan al efectivo.</i> |                         |                        |
| Depreciación  | \$ _____                | \$ _____               |
| Amortización  | \$ _____                | \$ _____               |
| Incrementos en las provisiones  | \$ _____                | \$ _____               |
| Incremento en inversiones producido por revaluación                   | (\$ _____)              | (\$ _____)             |
| Ganancia/pérdida en venta de propiedad, planta y equipo               | (\$ _____)              | (\$ _____)             |
| Incremento en cuentas por cobrar                                      | (\$ _____)              | (\$ _____)             |
| Partidas extraordinarias  | (\$ _____)              | (\$ _____)             |

**V) CONCILIACIÓN ENTRE LOS INGRESOS PRESUPUESTARIOS Y CONTABLES, ASÍ COMO ENTRE LOS EGRESOS PRESUPUESTARIOS Y LOS GASTOS CONTABLES**

**EA 4 Acumulativa.- Conciliación de Ingresos y Egresos**

| MUNICIPIO DE PARRAS COAHUILA<br>Conciliación entre los Ingresos Presupuestarios y Contables<br>Correspondiente del 1 de Enero al 31 de Diciembre 2022<br>(Cifras en pesos) |  |                         |
|--|--|-------------------------|
| <b>1. Ingresos Presupuestarios</b>   |  | <b>\$200,430,045.35</b> |

|  |     |            |
|--|-----|------------|
| <b>2. Más ingresos contables no presupuestarios</b>                            |     | <b>\$0</b> |
| Incremento por variación de inventarios  | \$0 |            |
| Disminución del exceso de estimaciones por pérdida o deterioro u obsolescencia | \$0 |            |
| Disminución del exceso de provisiones  | \$0 |            |
| Otros ingresos y beneficios varios   | \$0 |            |
| Otros ingresos contables no presupuestarios                                    | \$0 |            |

|   |      |            |
|---|------|------------|
| <b>3. Menos ingresos presupuestarios no contables</b> |      | <b>\$0</b> |
| Productos de capital                                  | \$0  |            |
| Aprovechamientos capital                              | \$0  |            |
| Ingresos derivados de financiamientos                 | \$0  |            |
| Otros ingresos presupuestarios no contables           | \$0_ |            |

|  |  |                         |
|--|--|-------------------------|
| <b>4. Ingresos Contables (4 = 1 + 2 - 3)</b> |  | <b>\$200,430,045.35</b> |
|--|--|-------------------------|

| MUNICIPIO DE PARRAS COAHUILA<br>Conciliación entre los Egresos Presupuestarios y los Gastos Contables<br>Correspondiente del 01 de Enero al 31 de Diciembre 2022 |  |                          |
|--|--|--------------------------|
| <b>1. Total de egresos (presupuestarios)</b>   |  | <b>\$ 208,304,653.44</b> |

|   |                 |                        |
|---|-----------------|------------------------|
| <b>2. Menos egresos presupuestarios no contables</b>          |                 | <b>\$42,721,993.39</b> |
| Mobiliario y equipo de administración                         | \$1,139,216.46  |                        |
| Mobiliario y equipo educacional y recreativo                  | \$130,724.14    |                        |
| Equipo e instrumental médico y de laboratorio                 | \$0             |                        |
| Vehículos y equipo de transporte                              | \$0             |                        |
| Equipo de defensa y seguridad                                 | \$0             |                        |
| Maquinaria, otros equipos y herramientas                      | \$234,019.51    |                        |
| Activos biológicos  | \$0             |                        |
| Bienes inmuebles  | \$0             |                        |
| Activos intangibles   | \$29,249.40     |                        |
| Obra pública en bienes propios                                | \$2,900,188.12  |                        |
| Obra pública en Bienes de dominio público                     | \$37,984,116.35 |                        |
| Acciones y participaciones de capital                         | \$0             |                        |
| Compra de títulos y valores                                   | \$0             |                        |
| Inversiones en fideicomisos, mandatos y otros análogos        | \$0             |                        |
| Provisiones para contingencias y otras erogaciones especiales | \$0             |                        |
| Amortización de la deuda pública                              | \$304,479.41    |                        |
| Adeudos de ejercicios fiscales anteriores (ADEFAS)            | \$0             |                        |
| Otros Egresos Presupuestales No Contables                     | \$0             |                        |

|   |     |            |
|---|-----|------------|
| <b>3. Más gastos contables no presupuestales</b>                                  |     | <b>\$0</b> |
| Estimaciones, depreciaciones, deterioros, obsolescencia y amortizaciones          | \$0 |            |
| Provisiones   | \$0 |            |
| Disminución de inventarios  | \$0 |            |
| Aumento por insuficiencia de estimaciones por pérdida o deterioro u obsolescencia | \$0 |            |
| Aumento por insuficiencia de provisiones  | \$0 |            |
| Otros Gastos  | \$0 |            |
| Otros Gastos Contables No Presupuestales  | \$0 |            |

**4. Total de Gasto Contable (4 = 1 - 2 + 3)**

**\$75,389,496.04**

\*Bajo protesta de decir verdad declaramos que los Estados Financieros y sus notas, son razonablemente correctos y son responsabilidad del emisor

## b) NOTAS DE MEMORIA (CUENTAS DE ORDEN)

Las cuentas que se manejan para efectos de estas notas son las siguientes:

### Cuentas de Orden Contables y Presupuestarias:

#### Contables:

7.1 Valores

7.2 Emisión de obligaciones

7.3 Avaluos y garantías

7.4 Juicios

7.5 Contratos para Inversión Mediante Proyectos para Prestación de Servicios (PPS) y Similares

7.6 Bienes concesionados o en comodato

| <b>MUNICIPIO DE PARRAS COAHUILA</b>  |                      |               |               |                    |
|--|----------------------|---------------|---------------|--------------------|
| <b>Del 01 de Enero al 31 de Diciembre de 2022</b>  |                      |               |               |                    |
| <b>CUENTAS DE ORDEN CONTABLES</b>  |                      |               |               |                    |
| <b>CUENTA</b>  | <b>SALDO INICIAL</b> | <b>CARGOS</b> | <b>ABONOS</b> | <b>SALDO FINAL</b> |
| 7 CUENTAS DE ORDEN CONTABLES   | 0                    | 0             | 0             | 0                  |
| 7.1 VALORES  | 0                    | 0             | 0             | 0                  |
| 7.1.1 Valores en Custodia  | 0                    | 0             | 0             | 0                  |
| 7.1.2 Custodia de Valores  | 0                    | 0             | 0             | 0                  |
| 7.1.3 Instrumentos de Crédito Prestados a Formadores de Mercado                              | 0                    | 0             | 0             | 0                  |
| 7.1.4 Préstamo de Instrumentos de Crédito a Formadores de Mercado y su Garantía              | 0                    | 0             | 0             | 0                  |
| 7.1.5 Instrumentos de Crédito Recibidos en Garantía de los Formadores de Mercado             | 0                    | 0             | 0             | 0                  |
| 7.1.6 Garantía de Créditos Recibidos de los Formadores de Mercado                            | 0                    | 0             | 0             | 0                  |
| 7.2 EMISION DE OBLIGACIONES  | 0                    | 0             | 0             | 0                  |
| 7.2.1 Autorización para la Emisión de Bonos, Títulos y Valores de la Deuda Pública Interna   | 0                    | 0             | 0             | 0                  |
| 7.2.2 Autorización para la Emisión de Bonos, Títulos y Valores de la Deuda Pública Externa   | 0                    | 0             | 0             | 0                  |
| 7.2.3 Emisiones Autorizadas de la Deuda Pública Interna y Externa                            | 0                    | 0             | 0             | 0                  |
| 7.2.4 Suscripción de Contratos de Préstamos y Otras Obligaciones de la Deuda Pública Interna | 0                    | 0             | 0             | 0                  |
| 7.2.5 Suscripción de Contratos de Préstamos y Otras Obligaciones de la Deuda Pública Externa | 0                    | 0             | 0             | 0                  |
| 7.2.6 Contratos de Préstamos y Otras Obligaciones de la Deuda Pública Interna y Externa      | 0                    | 0             | 0             | 0                  |
| 7.3 AVALOS Y GARANTIAS   | 0                    | 0             | 0             | 0                  |
| 7.3.1 Avalos Autorizados   | 0                    | 0             | 0             | 0                  |
| 7.3.2 Avalos Firmados  | 0                    | 0             | 0             | 0                  |
| 7.3.3 Fianzas y Garantías Recibidas por Deudas a Cobrar                                      | 0                    | 0             | 0             | 0                  |

|  |   |   |   |   |
|--|---|---|---|---|
| 7.3.4 Fianzas y Garantías Recibidas  | 0 | 0 | 0 | 0 |
| 7.3.5 Fianzas Otorgadas para Respaldo Obligaciones no Fiscales del Gobierno                          | 0 | 0 | 0 | 0 |
| 7.3.6 Fianzas Otorgadas del Gobierno para Respaldo Obligaciones no Fiscales                          | 0 | 0 | 0 | 0 |
| 7.4 JUICIOS  | 0 | 0 | 0 | 0 |
| 7.4.1 Demandas Judicial en Proceso de Resolución   | 0 | 0 | 0 | 0 |
| 7.4.2 Resolución de Demandas en Proceso Judicial   | 0 | 0 | 0 | 0 |
| 7.5 INVERSIÓN MEDIANTE PROYECTOS PARA PRESTACION DE SERVICIOS (PPS) Y SIMILARES                      | 0 | 0 | 0 | 0 |
| 7.5.1 Contratos para Inversión Mediante Proyectos para Prestación de Servicios (PPS) y Similares     | 0 | 0 | 0 | 0 |
| 7.5.2 Inversión Pública Contratada Mediante Proyectos para Prestación de Servicios (PPS) y Similares | 0 | 0 | 0 | 0 |
| 7.6 BIENES EN CONCESIONADOS O EN COMODATO  | 0 | 0 | 0 | 0 |
| 7.6.1 Bienes Bajo Contrato en Concesión  | 0 | 0 | 0 | 0 |
| 7.6.2 Contrato de Concesión por Bienes   | 0 | 0 | 0 | 0 |
| 7.6.3 Bienes Bajo Contrato en Comodato   | 0 | 0 | 0 | 0 |
| 7.6.4 Contrato de Comodato por Bienes  | 0 | 0 | 0 | 0 |

*Nota 1: Aquí deberá poner el ente público la información correspondiente al periodo que corresponde al informe de avances de gestión financiera. Nota 2: Las cuentas de orden contables señaladas en el recuadro, son las mínimas necesarias, se podrán agregar otras, de acuerdo con las necesidades de los entes públicos, incluidas las cuentas de orden de los bienes arqueológicos, artísticos e históricos.*

#### **Nota de Gestión Administrativa 17**

**\*Bajo protesta de decir verdad declaramos que los Estados Financieros y sus notas, son razonablemente correctos y son responsabilidad del emisor\***

**Presupuestarias:**

8.1 Cuentas de ingresos

8.2 Cuentas de egresos

| <b>MUNICIPIO DE PARRAS COAHUILA</b>                     |                      |                  |                  |                    |
|---|----------------------|------------------|------------------|--------------------|
| <b>Del 01 de Enero al 31 de Diciembre 2022</b>          |                      |                  |                  |                    |
| <b>CUENTAS DE ORDEN PRESUPUESTALES</b>                  |                      |                  |                  |                    |
| <b>CUENTA</b>   | <b>SALDO INICIAL</b> | <b>CARGOS</b>    | <b>ABONOS</b>    | <b>SALDO FINAL</b> |
| 8 CUENTAS DE ORDEN PRESUPUESTARIAS                      | 0.00                 | 2,481,503,990.05 | 2,481,503,990.05 | 0.00               |
| 8.1 LEY DE INGRESOS                                     | 0.00                 | 688,269,887.47   | 688,269,887.47   | 0.00               |
| 8.1.1 Ley de Ingresos Estimada                          | 0.00                 | 204,227,361.00   | 0.00             | 204,227,361.00     |
| 8.1.2 Ley de Ingresos por Ejecutar                      | 0.00                 | 243,919,921.06   | 243,919,921.06   | 0.00               |
| 8.1.3 Modificaciones a la Ley de Ingresos Estimada      | 0.00                 | 39,692,560.06    | 43,489,875.71    | -3,797,315.65      |
| 8.1.4 Ley de Ingresos Devengada                         | 0.00                 | 200,430,045.35   | 200,430,045.35   | 0.00               |
| 8.1.5 Ley de Ingresos Recaudada                         | 0.00                 | 0.00             | 200,430,045.35   | 200,430,045.35     |
| 8.2 PRESUPUESTO DE EGRESOS                              | 0.00                 | 1,793,234,102.58 | 1,793,234,102.58 | 0.00               |
| 8.2.1 Presupuesto de Egresos Aprobado                   | 0.00                 | 0.00             | 204,227,361.00   | 204,227,361.00     |
| 8.2.2 Presupuesto de Egresos por Ejercer                | 0.00                 | 585,036,893.57   | 585,036,893.44   | 0.13               |
| 8.2.3 Modificaciones al Presupuesto de Egresos Aprobado | 0.00                 | 373,998,416.64   | 380,809,532.57   | 6,811,115.93       |
| 8.2.4 Presupuesto de Egresos Comprometido               | 0.00                 | 211,038,476.80   | 211,038,476.80   | 0.00               |
| 8.2.5 Presupuesto de Egresos Devengado                  | 0.00                 | 211,038,476.80   | 211,038,476.80   | 0.00               |
| 8.2.6 Presupuesto de Egresos Ejercido                   | 0.00                 | 211,038,476.80   | 201,083,361.97   | 9,955,114.83       |
| 8.2.7 Presupuesto de Egresos Pagado                     | 0.00                 | 201,083,361.97   | 0.00             | 201,083,361.97     |

Nota: Aquí deberá poner al ente público la información correspondiente al periodo que corresponde el informe de avance de gestión financiera.

**Nota de Gestión Administrativa 17**

De conformidad con la nota de gestión administrativa número 17 la Información Contable deberá estar firmada en cada página de la misma e incluir al final la siguiente leyenda: "Bajo protesta de decir verdad declaramos que los Estados Financieros y sus notas, son razonablemente correctos y son responsabilidad del emisor"

## **c) NOTAS DE GESTIÓN ADMINISTRATIVA**

### **1. Introducción**

Los Estados Financieros de los entes públicos, proveen de información financiera a los principales usuarios de la misma, al Congreso y a los ciudadanos.

El objetivo del presente documento es la revelación del contexto y de los aspectos económicos-financieros más relevantes que influyeron en las decisiones del período, y que deberán ser considerados en la elaboración de los estados financieros para la mayor comprensión de los mismos y sus particularidades.

De esta manera, se informa y explica la respuesta del municipio de Parras de la Fuente Coahuila a las condiciones relacionadas con la información financiera de cada período de gestión; además, de exponer aquellas políticas que podrían afectar la toma de decisiones en periodos posteriores.

### **2. Panorama Económico y Financiero**

El municipio de Parras de la Fuente Coahuila para efectos de operación y actividad económica financiera tiene su principal fuente de financiamiento en el rubro de aportaciones y participaciones por parte de la federación atreves Estado, así como de los impuesto, derechos y aprovechamientos de tipo corriente provenientes de los ingresos y otros beneficios cobrados a la ciudadanía.

### **3. Autorización, Historia, organización y objetivo social**

LA Villa de Santa María de las Parras fue fundada el 18 de febrero de 1598, en 1789 deja de pertenecer a la provincia de Nueva Vizcaya para formar parte de Coahuila y fu elevada a la categoría de Ciudad, el 11 de febrero de 1868.

El ente público es establecido por una legislación específica, la cual determina los objetivos de la misma, su ámbito de acción y sus limitaciones, así mismo, el ente público es aquel que tiene las atribuciones para asumir derechos, y contraer obligaciones derivadas de las facultades que le confieren los marcos jurídicos y técnicos que le apliquen; es decir, que maneje, utilice, recaude, ejecute o administre recursos públicos.

### **4. Organización y Objeto Social**

Se informará sobre:

- a) Objeto social. Bienestar de los ciudadanos
- b) Principal actividad. Prestación de servicios públicos
- c) Ejercicio fiscal. El periodo constitucional del Municipio de Parras, es de tres años a partir del 1 de enero de 2019 y hasta el 31 de diciembre de 2021.
- d) Régimen jurídico. Administración Municipal con personalidad jurídica propia
- e) Consideraciones fiscales del ente: ISR, ISN, otras retenciones
- f) Estructura organizacional básica. El Municipio está conformado por un Presidente Municipal, 2 Síndicos y 11 Regidores, esto de conformidad con el artículo 24 del Código Electoral del Estado de Coahuila de Zaragoza.
- g) Fideicomisos, mandatos y análogos de los cuales es fideicomitente o fideicomisario. No aplica para el Municipio

### **5. Bases de Preparación de los Estados Financieros**



Los Estados Financieros fueron preparados en base a la Ley de Contabilidad Gubernamental y la Normatividad emitida por la CONAC.

## **6. Políticas de Contabilidad Significativas**

A) Es necesario que cada ente público cuente con un sistema de registro contable que permita al usuario identificar de forma individual el registro de las operaciones en las cuentas presupuestarias; de balance y de actividades correspondientes; así como generar registros a diferentes niveles de agrupación, para lo cual el Municipio cuenta con el sistema denominado Sistema Integral de Información Financiera (SIIF) el cual se encuentra operando desde el 01 de enero de 2003.

B) De conformidad con el Código Municipal para el estado de Coahuila y las Normas de Información Financiera Gubernamental, la Administración Municipal utiliza el método de registro devengado (acumulativo), esto es, el ingreso devengado, es el momento contable que se realiza cuando existe jurídicamente el derecho de cobro (reformado el 8 de agosto de 2013, para quedar como devengado-recaudado), el gasto devengado, es el momento contable que refleja el reconocimiento de una obligación de pago a favor de terceros para la recepción por la recepción de conformidad de bienes, servicios y obra pública contratada; así como de las obligaciones que derivan de tratados, leyes, decretos, resoluciones y sentencias definitivas.

C) El registro de operaciones de efectúa al valor que tienen en el momento de realizarse, por lo que las cifras de los estados financieros no reflejan los cambios en el poder adquisitivo de la moneda de conformidad con lo establecido en la Norma de Información D-3 y la NIFG correspondiente.

D) La Administración Municipal tampoco reconoce la depreciación dentro de sus políticas contables, cuando el objetivo de esta es distribuir de manera sistemática y razonable el costo de los activos fijos tangibles, menos el valor de desecho, si lo tienen, entre la vida útil estimada del bien.

E) La consistencia en el registro de operaciones entre entes públicos es significativa, de manera que la información financiera pueda ser comparada, así como el tratamiento contable de los registros que deben permanecer a través del tiempo, en tanto no cambie la sustancia económica de las operaciones de la originan, así entonces, el Ayuntamiento con estricto apego a las normas de información financiera gubernamental registra el total de sus operaciones.

## **7. Posición en Moneda Extranjera y Protección por Riesgo Cambiario**

Se informará sobre:

Este municipio no tiene Activos o Pasivos en moneda extranjera.

## **8. Reporte Analítico del Activo**

Respecto a este punto se comenta que se está trabajando para establecer el método de depreciación, la tasa a aplicar así como los criterios de aplicación.

Adicionalmente, se deben incluir las explicaciones de las principales variaciones en el activo, en cuadros comparativos como sigue:

El Municipio no tuvo variaciones significativas en el activo al 31 de Diciembre de 2022.

## 9. Fideicomisos, Mandatos y Análogos

El Municipio al 31 de Diciembre de 2022, no tiene Fideicomisos, Mandatos y Análogos.

## 10. Reporte de la Recaudación

| DESCRIPCIÓN   | MONTO<br>DEL 1 DE ENERO AL 31 DE<br>DICIEMBRE 2022 |
|---|--|
| INGRESOS  | 200430045.35                                       |
| INGRESOS DE LA GESTION  | 54,855,025.29                                      |
| IMPUESTOS   | 30,918,688.89                                      |
| IMPUESTOS SOBRE EL PATRIMONIO   | 28,766,295.89                                      |
| ACCESORIOS DE IMPUESTOS   | 586,175.45   |
| OTROS IMPUESTOS   | 1,566,217.55                                       |
| DERECHOS  | 13,229,294.61                                      |
| DERECHOS POR PRESTACIÓN DE SERVICIOS  | 8,994,817.15                                       |
| ACCESORIOS DE DERECHOS  | 153,704.76   |
| OTROS DERECHOS  | 4,080,772.70                                       |
| PRODUCTOS DE TIPO CORRIENTE   | 3,083,514.92                                       |
| PRODUCTOS DERIVADOS DEL USO Y<br>APROVECHAMIENTO DE BIENES NO SUJETOS A<br>RÉGIMEN DE DOMINIO PÚBLICO | 3,083,514.92                                       |
| APROVECHAMIENTOS DE TIPO CORRIENTE  | 7,623,527.17                                       |
| OTROS APROVECHAMIENTOS  | 7,623,527.17                                       |
| PARTICIPACIONES, APORTACIONES,<br>TRANSFERENCIAS, ASIGNACIONES, SUBSIDIOS Y<br>OTRAS AYUDAS           | 145,575,019.76                                     |
| PARTICIPACIONES Y APORTACIONES  | 145,575,019.76                                     |
| PARTICIPACIONES   | 145,575,019.76                                     |

## 11. Información sobre la Deuda y el Reporte Analítico de la Deuda

El Saldo de la deuda pública contraída con el Banco Nacional de Obras y Servicios Públicos, S.N. C. al 31 de diciembre de 2022 es de \$ 1,219,198.18

Fue contratada el 20 de agosto de 2012 por un monto de \$29, 593,000.00 a un plazo de 10 años.

#### **12. Calificaciones otorgadas**

El Municipio de parras no ha sido sujeto a una calificación crediticia.

#### **13. Proceso de Mejora**

Se informará de:

- a) Principales Políticas de control interno. Se han implementado mecanismos de control interno que permiten al municipio establecer una mejora en los procesos, actualmente se trabaja en la implementación de políticas de depuración contable en atención a la metodología para la depuración de errores contables de los entes públicos del estado de Coahuila de Zaragoza emitida por el Consejo de Armonización Contable del Estado de Coahuila.
  
- b) Medidas de desempeño financiero, metas y alcance. El municipio de Parras de la Fuente Coahuila actualmente desarrolla políticas que permiten cumplir con las obligaciones o deudas contraídas en esta administración y anteriores, adicionalmente el municipio se encuentra en el proceso de integración para la entrega- recepción y el cierre de la administración en función del Plan Municipal de Desarrollo.

#### **14. Información por Segmentos**

No se presenta la información por segmentos.

#### **15. Eventos Posteriores al Cierre**

El Municipio no tiene eventos significativos que pudieran afectar los estados financieros posteriores a la fecha de cierre.

#### **16. Partes Relacionadas**

El municipio no cuenta con partes relacionadas que pudieran ejercer influencia significativa sobre la toma de decisiones financieras y operativas.

#### **Nota de Gestión Administrativa 17**

"Bajo protesta de decir verdad declaramos que los Estados Financieros y sus notas, son razonablemente correctos y son responsabilidad del emisor"

**INFORMACIÓN CONTABLE**  
**X.- BALANZA DE COMPROBACIÓN**

PRESIDENCIA MUNICIPAL DE PARRAS DE LA FUENTE  
 Balance de Comprobación  
 Del 01 de enero al 31 de diciembre de 2022  
 (Dólares en Pesos)

| CÓDIGO     | CUENTA CONTABLE  | SALDO INICIAL         | CARGOS                | ABONOS                | SALDO FINAL           |
|------------|--|-----------------------|-----------------------|-----------------------|-----------------------|
| <b>1</b>   | <b>ACTIVO</b>  | <b>442,835,052.92</b> | <b>523,895,728.83</b> | <b>444,725,983.92</b> | <b>821,890,295.20</b> |
| <b>1.1</b> | <b>ACTIVO CIRCULANTE</b>   | <b>38,833,216.72</b>  | <b>488,991,238.80</b> | <b>444,426,005.52</b> | <b>73,386,440.88</b>  |
| 1.1.1      | EFFECTIVO Y EQUIVALENTES   | 4,206,826.68          | 273,929,677.83        | 238,884,186.46        | 24,501,452.07         |
| 1.1.1.1    | EFFECTIVO  | 301,854.38            | 26,039.80             | 71,886.76             | 116,580.48            |
| 1.1.1.2    | BANCOS/TERCERERA   | 4,112,746.48          | 273,903,438.73        | 238,872,712.18        | 28,918,276.08         |
| 1.1.1.3    | BANCOS/DEPENDENCIAS Y OTROS  | 0.00                  | 0.00                  | 0.00                  | 0.00                  |
| 1.1.1.4    | INVERSIONES TEMPORALES (HASTA 3 MESES)   | 0.00                  | 0.00                  | 0.00                  | 0.00                  |
| 1.1.1.5    | FONDOS CON AFECTACIÓN ESPECÍFICA   | 0.00                  | 0.00                  | 0.00                  | 0.00                  |
| 1.1.1.6    | DEPOSITOS DE FONDOS DE TERCEROS EN GARANTÍA Y/O ADMINISTRACIÓN                           | 3,997.80              | 0.00                  | 0.00                  | 3,997.80              |
| 1.1.1.9    | OTROS EFFECTIVOS Y EQUIVALENTES  | 0.00                  | 0.00                  | 0.00                  | 0.00                  |
| 1.1.2      | DERECHOS A RECIBIR EFFECTIVO O EQUIVALENTES  | 15,729,958.72         | 264,847,277.48        | 264,426,908.82        | 12,151,234.58         |
| 1.1.2.1    | INVERSIONES FINANCIERAS DE CORTO PLAZO   | 0.00                  | 0.00                  | 0.00                  | 0.00                  |
| 1.1.2.2    | CUENTAS POR COBRAR A CORTO PLAZO   | 77,821.15             | 145,575,219.78        | 145,575,219.78        | 77,821.15             |
| 1.1.2.3    | DEUDORES DIVERSOS POR COBRAR A CORTO PLAZO   | 9,960,801.45          | 1,818,253.78          | 1,858,868.82          | 10,201,386.87         |
| 1.1.2.4    | INTERESES POR RECUPERAR A CORTO PLAZO  | -45,238.94            | 86,934,814.83         | 86,888,828.24         | 0.00                  |
| 1.1.2.5    | DEUDORES POR ANTICIPOS DE LA TESORERÍA A CORTO PLAZO                                     | 0.00                  | 0.00                  | 0.00                  | 0.00                  |
| 1.1.2.8    | PRESTAMOS OTORGADOS A CORTO PLAZO  | 1,759,328.72          | 821,188.12            | 469,703.00            | 1,621,012.84          |
| 1.1.2.9    | OTROS DERECHOS A RECIBIR EFFECTIVO O EQUIVALENTES A CORTO PLAZO                          | 383.90                | 0.00                  | 0.00                  | 383.90                |
| 1.1.3      | DERECHOS A RECIBIR BIENES O SERVICIOS  | 30,170,688.80         | 2,284,471.70          | 1,117,896.94          | 31,196,763.45         |
| 1.1.3.1    | ANTICIPO A PROVEEDORES POR ADQUISICIÓN DE BIENES Y PRESTACIÓN DE SERVICIOS A CORTO PLAZO | 28,691,433.91         | 2,204,471.70          | 1,134,606.94          | 30,701,068.76         |
| 1.1.3.2    | ANTICIPO A PROVEEDORES POR ADQUISICIÓN DE BIENES INMUEBLES Y MUEBLES A CORTO PLAZO       | 0.00                  | 0.00                  | 0.00                  | 0.00                  |
| 1.1.3.3    | ANTICIPO A PROVEEDORES POR ADQUISICIÓN DE BIENES INTANGIBLES A CORTO PLAZO               | 0.00                  | 0.00                  | 0.00                  | 0.00                  |
| 1.1.3.4    | ANTICIPO A CONTRATISTAS POR OBRAS PÚBLICAS A CORTO PLAZO                                 | 448,954.89            | 0.00                  | 13,000.00             | 435,954.89            |
| 1.1.3.9    | OTROS DERECHOS A RECIBIR BIENES O SERVICIOS A CORTO PLAZO                                | 0.00                  | 0.00                  | 0.00                  | 0.00                  |
| 1.1.4      | INVENTARIOS  | 0.00                  | 0.00                  | 0.00                  | 0.00                  |
| 1.1.4.1    | INVENTARIO DE MERCANCIAS PARA VENTA  | 0.00                  | 0.00                  | 0.00                  | 0.00                  |
| 1.1.4.2    | INVENTARIO DE MERCANCIAS TERMINADAS  | 0.00                  | 0.00                  | 0.00                  | 0.00                  |
| 1.1.4.3    | INVENTARIO DE MERCANCIAS EN PROCESO DE ELABORACIÓN                                       | 0.00                  | 0.00                  | 0.00                  | 0.00                  |
| 1.1.4.4    | INVENTARIO DE MATERIAS PRIMAS, MATERIALES Y SUMINISTROS PARA PRODUCCIÓN                  | 0.00                  | 0.00                  | 0.00                  | 0.00                  |
| 1.1.4.5    | BIENES EN TRÁNSITO   | 0.00                  | 0.00                  | 0.00                  | 0.00                  |
| 1.1.5      | ALMACENES  | 0.00                  | 0.00                  | 0.00                  | 0.00                  |
| 1.1.5.1    | ALMACÉN DE MATERIALES Y SUMINISTROS DE CONSUMO   | 0.00                  | 0.00                  | 0.00                  | 0.00                  |
| 1.1.6      | ESTIMACIÓN POR PÉRDIDA O DETERIORO DE ACTIVOS CIRCULANTES                                | 0.00                  | 0.00                  | 0.00                  | 0.00                  |
| 1.1.6.1    | ESTIMACIONES PARA CUENTAS RECORRIBLES POR DERECHOS A RECIBIR EFFECTIVO O EQUIVALENTES    | 0.00                  | 0.00                  | 0.00                  | 0.00                  |
| 1.1.6.2    | ESTIMACIÓN POR DETERIORO DE INVENTARIOS  | 0.00                  | 0.00                  | 0.00                  | 0.00                  |
| 1.1.8      | OTROS ACTIVOS CIRCULANTES  | 0.00                  | 0.00                  | 0.00                  | 0.00                  |
| 1.1.8.1    | VALORES EN GARANTÍA  | 0.00                  | 0.00                  | 0.00                  | 0.00                  |
| 1.1.8.2    | BIENES EN GARANTÍA (EXCLUYE DEPOSITOS DE FONDOS)   | 0.00                  | 0.00                  | 0.00                  | 0.00                  |
| 1.1.8.3    | BIENES DERIVADOS DE EMBARGOS, DECOMISAS, ABSURRAMIENTOS Y DACIÓN EN PAGO                 | 0.00                  | 0.00                  | 0.00                  | 0.00                  |
| 1.1.8.4    | ADQUISICIÓN CON FONDOS DE TERCEROS   | 0.00                  | 0.00                  | 0.00                  | 0.00                  |
| <b>1.2</b> | <b>ACTIVO NO CIRCULANTE</b>  | <b>407,682,441.23</b> | <b>42,715,502.85</b>  | <b>287,888.10</b>     | <b>449,479,951.18</b> |
| 1.2.1      | INVERSIONES FINANCIERAS A LARGO PLAZO  | 0.00                  | 0.00                  | 0.00                  | 0.00                  |
| 1.2.1.1    | INVERSIONES A LARGO PLAZO  | 0.00                  | 0.00                  | 0.00                  | 0.00                  |
| 1.2.1.2    | TÍTULOS Y VALORES A LARGO PLAZO  | 0.00                  | 0.00                  | 0.00                  | 0.00                  |
| 1.2.1.3    | FIDUCIARIOS, MANDATOS Y CONTRATOS ANálogos   | 0.00                  | 0.00                  | 0.00                  | 0.00                  |
| 1.2.1.4    | PARTICIPACIONES Y APORTACIONES DE CAPITAL  | 0.00                  | 0.00                  | 0.00                  | 0.00                  |
| 1.2.2      | DERECHOS A RECIBIR EFFECTIVO O EQUIVALENTES A LARGO PLAZO                                | 0.00                  | 0.00                  | 0.00                  | 0.00                  |
| 1.2.2.1    | DOCUMENTOS POR COBRAR A LARGO PLAZO  | 0.00                  | 0.00                  | 0.00                  | 0.00                  |
| 1.2.2.2    | DEUDORES DIVERSOS A LARGO PLAZO  | 0.00                  | 0.00                  | 0.00                  | 0.00                  |
| 1.2.2.3    | INTERESES POR RECUPERAR A LARGO PLAZO  | 0.00                  | 0.00                  | 0.00                  | 0.00                  |
| 1.2.2.4    | PRESTAMOS OTORGADOS A LARGO PLAZO  | 0.00                  | 0.00                  | 0.00                  | 0.00                  |
| 1.2.2.9    | OTROS DERECHOS A RECIBIR EFFECTIVO O EQUIVALENTES A LARGO PLAZO                          | 0.00                  | 0.00                  | 0.00                  | 0.00                  |
| 1.2.3      | BIENES INMUEBLES, INFRAESTRUCTURA Y CONSTRUCCIONES EN PROCESO                            | 381,832,785.87        | 41,182,262.53         | 287,888.10            | 422,707,890.44        |
| 1.2.3.1    | TERRENOS   | 67,786.08             | 0.00                  | 0.00                  | 67,786.08             |
| 1.2.3.2    | VIVIENDAS  | 0.00                  | 0.00                  | 0.00                  | 0.00                  |
| 1.2.3.3    | EDIFICIOS NO HABITACIONALES  | 26,441,874.40         | 0.00                  | 0.00                  | 26,441,874.40         |
| 1.2.3.4    | INFRAESTRUCTURA  | 0.00                  | 0.00                  | 0.00                  | 0.00                  |
| 1.2.3.5    | CONSTRUCCIONES EN PROCESO EN BIENES DE DOMINIO PÚBLICO                                   | 372,653,815.58        | 34,282,104.49         | 287,888.10            | 378,653,812.89        |
| 1.2.3.6    | CONSTRUCCIONES EN PROCESO EN BIENES PROPIOS  | 63,036,445.56         | 3,900,158.12          | 0.00                  | 66,936,603.68         |
| 1.2.3.9    | OTROS BIENES INMUEBLES   | 281,162.07            | 0.00                  | 0.00                  | 281,162.07            |
| 1.2.4      | BIENES MUEBLES   | 48,849,245.42         | 1,893,960.98          | 0.00                  | 46,955,284.44         |
| 1.2.4.1    | MOBILIARIO Y EQUIPO DE ADMINISTRACIÓN  | 6,766,250.08          | 1,139,276.48          | 0.00                  | 7,905,526.56          |
| 1.2.4.2    | MOBILIARIO Y EQUIPO EDUCACIONAL Y RECREATIVO   | 625,358.38            | 150,724.11            | 0.00                  | 776,082.49            |
| 1.2.4.3    | EQUIPO E INSTRUMENTAL MÉDICO Y DE LABORATORIO  | 159,224.35            | 0.00                  | 0.00                  | 159,224.35            |
| 1.2.4.4    | VEHÍCULOS Y EQUIPO DE TRANSPORTE   | 29,570,979.83         | 0.00                  | 0.00                  | 29,570,979.83         |
| 1.2.4.5    | EQUIPO DE DEFENSA Y SEGURIDAD  | 57,123.00             | 0.00                  | 0.00                  | 57,123.00             |
| 1.2.4.6    | MAQUINARIA, OTROS EQUIPOS Y HERRAMIENTAS   | 7,104,343.78          | 234,018.51            | 0.00                  | 7,338,362.29          |
| 1.2.4.7    | COLECCIONES, OBRAS DE ARTE Y OBJETOS VALIOSOS  | 531,596.60            | 0.00                  | 0.00                  | 531,596.60            |
| 1.2.4.8    | ACTIVOS BIOLÓGICOS   | 167,760.00            | 0.00                  | 0.00                  | 167,760.00            |
| 1.2.8      | ACTIVOS INTANGIBLES  | 178,308.44            | 38,218.40             | 0.00                  | 216,526.84            |
| 1.2.8.1    | SOFTWARE   | 178,308.44            | 38,218.40             | 0.00                  | 216,526.84            |

|           |   |                |                |                |               |
|-----------|---|----------------|----------------|----------------|---------------|
| 1.2.5.2   | PATENTES, MARCAS Y DERECHOS   | 0.00           | 0.00           | 0.00           | 0.00          |
| 1.2.5.3   | CONCESIONES Y FRANQUICIAS   | 0.00           | 0.00           | 0.00           | 0.00          |
| 1.2.5.4   | LICENCIAS   | 0.00           | 0.00           | 0.00           | 0.00          |
| 1.2.5.9   | OTROS ACTIVOS INTANGIBLES   | 0.00           | 0.00           | 0.00           | 0.00          |
| 1.2.6     | DEPRECIACIÓN, DETERIORO Y AMORTIZACIÓN ACUMULADA DE BIENES                                    | 0.00           | 0.00           | 0.00           | 0.00          |
| 1.2.6.1   | DEPRECIACIÓN ACUMULADA DE BIENES INMUEBLES  | 0.00           | 0.00           | 0.00           | 0.00          |
| 1.2.6.2   | DEPRECIACIÓN ACUMULADA DE INFRAESTRUCTURA   | 0.00           | 0.00           | 0.00           | 0.00          |
| 1.2.6.3   | DEPRECIACIÓN ACUMULADA DE BIENES MUEBLES  | 0.00           | 0.00           | 0.00           | 0.00          |
| 1.2.6.4   | DETERIORO ACUMULADO DE ACTIVOS BIOLÓGICOS   | 0.00           | 0.00           | 0.00           | 0.00          |
| 1.2.6.5   | AMORTIZACIÓN ACUMULADA DE ACTIVOS INTANGIBLES   | 0.00           | 0.00           | 0.00           | 0.00          |
| 1.2.7     | ACTIVOS DIFERIDOS   | 0.00           | 0.00           | 0.00           | 0.00          |
| 1.2.7.1   | ESTUDIOS, FORMULACIÓN Y EVALUACIÓN DE PROYECTOS   | 0.00           | 0.00           | 0.00           | 0.00          |
| 1.2.7.2   | DERECHOS SOBRE BIENES EN RÉGIMEN DE ARRENDAMIENTO FINANCIERO                                  | 0.00           | 0.00           | 0.00           | 0.00          |
| 1.2.7.3   | GASTOS PAGADOS POR ADELANTADO A LARGO PLAZO   | 0.00           | 0.00           | 0.00           | 0.00          |
| 1.2.7.4   | AVANZOS A LARGO PLAZO   | 0.00           | 0.00           | 0.00           | 0.00          |
| 1.2.7.5   | BENEFICIOS AL RETIRO DE EMPLEADOS PAGADOS POR ADELANTADO                                      | 0.00           | 0.00           | 0.00           | 0.00          |
| 1.2.7.9   | OTROS ACTIVOS DIFERIDOS   | 0.00           | 0.00           | 0.00           | 0.00          |
| 1.2.8     | ESTIMACIÓN POR PÉRDIDA O DETERIORO DE ACTIVOS NO CIRCULANTES                                  | 0.00           | 0.00           | 0.00           | 0.00          |
| 1.2.8.1   | ESTIMACIONES POR PÉRDIDA DE CUENTAS INCOBRABLES DE DOCUMENTOS POR COBRAR A LARGO PLAZO        | 0.00           | 0.00           | 0.00           | 0.00          |
| 1.2.8.2   | ESTIMACIONES POR PÉRDIDA DE CUENTAS INCOBRABLES DE DEUDORES DIVERSOS POR COBRAR A LARGO PLAZO | 0.00           | 0.00           | 0.00           | 0.00          |
| 1.2.8.3   | ESTIMACIONES POR PÉRDIDA DE CUENTAS INCOBRABLES DE INGRESOS POR COBRAR A LARGO PLAZO          | 0.00           | 0.00           | 0.00           | 0.00          |
| 1.2.8.4   | ESTIMACIONES POR PÉRDIDA DE CUENTAS INCOBRABLES DE PRESTAMOS OTORGADOS A LARGO PLAZO          | 0.00           | 0.00           | 0.00           | 0.00          |
| 1.2.8.8   | ESTIMACIONES POR PÉRDIDA DE OTRAS CUENTAS INCOBRABLES A LARGO PLAZO                           | 0.00           | 0.00           | 0.00           | 0.00          |
| 1.2.9     | OTROS ACTIVOS NO CIRCULANTES  | 0.00           | 0.00           | 0.00           | 0.00          |
| 1.2.9.1   | BIENES EN CONCESIÓN   | 0.00           | 0.00           | 0.00           | 0.00          |
| 1.2.9.2   | BIENES EN ARRENDAMIENTO FINANCIERO  | 0.00           | 0.00           | 0.00           | 0.00          |
| 1.2.9.3   | BIENES EN COMODATO  | 0.00           | 0.00           | 0.00           | 0.00          |
| 2         | PASIVO  | 58,722,324.36  | 226,566,608.25 | 250,656,113.80 | 82,679,938.81 |
| 2.1       | PASIVO CIRCULANTE   | 54,743,011.48  | 222,479,163.37 | 250,656,113.80 | 82,679,938.81 |
| 2.1.1     | CUENTAS POR PAGAR A CORTO PLAZO   | -48,211,822.07 | 217,884,268.92 | 245,129,086.31 | 74,587,322.36 |
| 2.1.1.1   | SERVICIOS PERSONALES POR PAGAR A CORTO PLAZO  | 622,700.96     | 88,285,117.73  | 89,276,117.76  | 282,700.96    |
| 2.1.1.2   | PROVEEDORES POR PAGAR A CORTO PLAZO   | 3,874,968.66   | 47,344,754.43  | 52,453,608.68  | 16,926,083.12 |
| 2.1.1.3   | CONTRATISTAS POR OBRAS PÚBLICAS POR PAGAR A CORTO PLAZO                                       | 601,474.64     | 38,507,310.76  | 48,188,130.82  | 2,993,291.60  |
| 2.1.1.4   | PARTICIPACIONES Y APORTACIONES POR PAGAR A CORTO PLAZO  | 0.00           | 0.00           | 0.00           | 0.00          |
| 2.1.1.5   | TRANSFERENCIAS OTORGADAS POR PAGAR A CORTO PLAZO  | 1,279,369.82   | 9,773,804.33   | 10,493,662.93  | 2,033,209.13  |
| 2.1.1.6   | INTERESES, COMISIONES Y OTROS GASTOS DE LA DEUDA PÚBLICA POR PAGAR A CORTO PLAZO              | 829,280.24     | 158,912.83     | 198,912.25     | 803,266.24    |
| 2.1.1.7   | RETENCIONES Y CONTRIBUCIONES POR PAGAR A CORTO PLAZO  | 30,456,105.89  | 20,245,963.61  | 27,098,488.31  | 37,288,088.59 |
| 2.1.1.8   | DEVOLUCIONES DE LA LEY DE INGRESOS POR PAGAR A CORTO PLAZO                                    | -32.12         | 0.00           | -32.12         | 0.00          |
| 2.1.1.9   | OTRAS CUENTAS POR PAGAR A CORTO PLAZO   | 8,618,857.18   | 12,197,420.14  | 22,742,645.66  | 27,202,182.70 |
| 2.1.2     | DOCUMENTOS POR PAGAR A CORTO PLAZO  | 0.00           | 0.00           | 0.00           | 0.00          |
| 2.1.2.1   | DOCUMENTOS COMERCIALES POR PAGAR A CORTO PLAZO  | 0.00           | 0.00           | 0.00           | 0.00          |
| 2.1.2.2   | DOCUMENTOS CON CONTRATISTAS POR OBRAS PÚBLICAS POR PAGAR A CORTO PLAZO                        | 0.00           | 0.00           | 0.00           | 0.00          |
| 2.1.2.9   | OTROS DOCUMENTOS POR PAGAR A CORTO PLAZO  | 0.00           | 0.00           | 0.00           | 0.00          |
| 2.1.3     | PORCIÓN A CORTO PLAZO DE LA DEUDA PÚBLICA A LARGO PLAZO                                       | 0.00           | 2,740,314.70   | 3,050,512.68   | 1,219,188.16  |
| 2.1.3.1   | PORCIÓN A CORTO PLAZO DE LA DEUDA PÚBLICA INTERNA   | 0.00           | 2,740,314.70   | 3,050,512.68   | 1,219,188.16  |
| 2.1.3.2   | PORCIÓN A CORTO PLAZO DE LA DEUDA PÚBLICA EXTERNA   | 0.00           | 0.00           | 0.00           | 0.00          |
| 2.1.3.3   | PORCIÓN A CORTO PLAZO DE ARRENDAMIENTO FINANCIERO   | 0.00           | 0.00           | 0.00           | 0.00          |
| 2.1.4     | TÍTULOS Y VALORES A CORTO PLAZO   | 0.00           | 0.00           | 0.00           | 0.00          |
| 2.1.4.1   | TÍTULOS Y VALORES DE LA DEUDA PÚBLICA INTERNA A CORTO PLAZO                                   | 0.00           | 0.00           | 0.00           | 0.00          |
| 2.1.4.2   | TÍTULOS Y VALORES DE LA DEUDA PÚBLICA EXTERNA A CORTO PLAZO                                   | 0.00           | 0.00           | 0.00           | 0.00          |
| 2.1.5     | PASIVOS DIFERIDOS A CORTO PLAZO   | 0.00           | 0.00           | 0.00           | 0.00          |
| 2.1.5.1   | INGRESOS COBRADOS POR ADELANTADO A CORTO PLAZO  | 0.00           | 0.00           | 0.00           | 0.00          |
| 2.1.5.2   | INTERESES COBRADOS POR ADELANTADO A CORTO PLAZO   | 0.00           | 0.00           | 0.00           | 0.00          |
| 2.1.5.9   | OTROS PASIVOS DIFERIDOS A CORTO PLAZO   | 0.00           | 0.00           | 0.00           | 0.00          |
| 2.1.6     | FONDOS Y BIENES DE TERCEROS EN GARANTÍA Y/O ADMINISTRACIÓN A CORTO PLAZO                      | 0.00           | 0.00           | 0.00           | 0.00          |
| 2.1.6.1   | FONDOS EN GARANTÍA A CORTO PLAZO  | 0.00           | 0.00           | 0.00           | 0.00          |
| 2.1.6.2   | FONDOS EN ADMINISTRACIÓN A CORTO PLAZO  | 0.00           | 0.00           | 0.00           | 0.00          |
| 2.1.6.3   | FONDOS CONTINGENTES A CORTO PLAZO   | 0.00           | 0.00           | 0.00           | 0.00          |
| 2.1.6.4   | FONDOS DE FIDUCIARISMO, MANDATOS Y CONTRATOS ANÁLLOGOS A CORTO PLAZO                          | 0.00           | 0.00           | 0.00           | 0.00          |
| 2.1.6.9   | OTROS FONDOS DE TERCEROS EN GARANTÍA Y/O ADMINISTRACIÓN A CORTO PLAZO                         | 0.00           | 0.00           | 0.00           | 0.00          |
| 2.1.6.9.1 | VALORES Y BIENES EN GARANTÍA A CORTO PLAZO  | 0.00           | 0.00           | 0.00           | 0.00          |
| 2.1.7     | PROVISIONES A CORTO PLAZO   | 0.00           | 0.00           | 0.00           | 0.00          |
| 2.1.7.1   | PROVISIÓN PARA DEMANDAS Y JUICIOS A CORTO PLAZO   | 0.00           | 0.00           | 0.00           | 0.00          |
| 2.1.7.2   | PROVISIÓN PARA CONTINGENCIAS A CORTO PLAZO  | 0.00           | 0.00           | 0.00           | 0.00          |
| 2.1.7.9   | OTRAS PROVISIONES A CORTO PLAZO   | 0.00           | 0.00           | 0.00           | 0.00          |
| 2.1.8     | OTROS PASIVOS A CORTO PLAZO   | 0.00           | 0.00           | 0.00           | 0.00          |
| 2.1.8.1   | INGRESOS POR CLASIFICAR   | 6,550,786.41   | 2,034,582.85   | 3,686,711.31   | 7,172,428.87  |
| 2.1.8.2   | RECALCACIÓN POR PARTICIPAR  | 0.00           | 0.00           | 73,867.41      | 73,867.41     |
| 2.1.8.9   | OTROS PASIVOS CIRCULANTES   | 6,550,786.41   | 2,034,582.85   | 3,686,829.80   | 7,098,561.46  |
| 2.2       | PASIVO NO CIRCULANTE  | 3,979,312.88   | 3,587,444.88   | 0.00           | 0.00          |
| 2.2.1     | CUENTAS POR PAGAR A LARGO PLAZO   | 0.00           | 0.00           | 0.00           | 0.00          |
| 2.2.1.1   | PROVEEDORES POR PAGAR A LARGO PLAZO   | 0.00           | 0.00           | 0.00           | 0.00          |
| 2.2.1.2   | CONTRATISTAS POR OBRAS PÚBLICAS POR PAGAR A LARGO PLAZO                                       | 0.00           | 0.00           | 0.00           | 0.00          |
| 2.2.2     | DOCUMENTOS POR PAGAR A LARGO PLAZO  | 0.00           | 0.00           | 0.00           | 0.00          |
| 2.2.2.1   | DOCUMENTOS COMERCIALES POR PAGAR A LARGO PLAZO  | 0.00           | 0.00           | 0.00           | 0.00          |

|            |  |                       |                       |                       |                       |
|------------|--|-----------------------|-----------------------|-----------------------|-----------------------|
| 2.2.2      | DOCUMENTOS POR PAGAR A LARGO PLAZO   | 0.00                  | 0.00                  | 0.00                  | 0.00                  |
| 2.2.9      | OTROS DOCUMENTOS POR PAGAR A LARGO PLAZO   | 0.00                  | 0.00                  | 0.00                  | 0.00                  |
| <b>2.2</b> | <b>DEUDA PÚBLICA A LARGO PLAZO</b>   | <b>3,880,512.88</b>   | <b>3,956,512.88</b>   | <b>0.00</b>           | <b>0.00</b>           |
| 2.2.1      | TÍTULOS Y VALORES DE LA DEUDA PÚBLICA INTERNA A LARGO PLAZO  | 0.00                  | 0.00                  | 0.00                  | 0.00                  |
| 2.2.2      | TÍTULOS Y VALORES DE LA DEUDA PÚBLICA EXTERNA A LARGO PLAZO  | 0.00                  | 0.00                  | 0.00                  | 0.00                  |
| 2.2.3      | PRÉSTAMOS DE LA DEUDA PÚBLICA INTERNA POR PAGAR A LARGO PLAZO  | 3,950,512.88          | 3,950,512.88          | 0.00                  | 0.00                  |
| 2.2.4      | PRÉSTAMOS DE LA DEUDA PÚBLICA EXTERNA POR PAGAR A LARGO PLAZO  | 0.00                  | 0.00                  | 0.00                  | 0.00                  |
| 2.2.5      | ARRENDAMIENTO FINANCIERO POR PAGAR A LARGO PLAZO   | 0.00                  | 0.00                  | 0.00                  | 0.00                  |
| <b>2.4</b> | <b>PASIVOS DIFERIDOS A LARGO PLAZO</b>   | <b>0.00</b>           | <b>0.00</b>           | <b>0.00</b>           | <b>0.00</b>           |
| 2.4.1      | CRÉDITOS DIFERIDOS A LARGO PLAZO   | 0.00                  | 0.00                  | 0.00                  | 0.00                  |
| 2.4.2      | INTERESES CORRIENTES POR ADELANTADO A LARGO PLAZO  | 0.00                  | 0.00                  | 0.00                  | 0.00                  |
| 2.4.9      | OTROS PASIVOS DIFERIDOS A LARGO PLAZO  | 0.00                  | 0.00                  | 0.00                  | 0.00                  |
| <b>2.5</b> | <b>FONDOS Y BIENES DE TERCEROS EN GARANTÍA Y/O ADMINISTRACIÓN A LARGO PLAZO</b>  | <b>0.00</b>           | <b>0.00</b>           | <b>0.00</b>           | <b>0.00</b>           |
| 2.5.1      | FONDOS EN GARANTÍA A LARGO PLAZO   | 0.00                  | 0.00                  | 0.00                  | 0.00                  |
| 2.5.2      | FONDOS EN ADMINISTRACIÓN A LARGO PLAZO   | 0.00                  | 0.00                  | 0.00                  | 0.00                  |
| 2.5.3      | FONDOS CONTRIBUYENTES A LARGO PLAZO  | 0.00                  | 0.00                  | 0.00                  | 0.00                  |
| 2.5.4      | FONDOS DE FIDEICOMISOS, MANDATOS Y CONTRATOS ANALÓGOS A LARGO PLAZO  | 0.00                  | 0.00                  | 0.00                  | 0.00                  |
| 2.5.5      | OTROS FONDOS DE TERCEROS EN GARANTÍA Y/O ADMINISTRACIÓN A LARGO PLAZO  | 0.00                  | 0.00                  | 0.00                  | 0.00                  |
| 2.5.6      | VALORES Y BIENES EN GARANTÍA A LARGO PLAZO   | 0.00                  | 0.00                  | 0.00                  | 0.00                  |
| <b>2.6</b> | <b>PROVISIONES A LARGO PLAZO</b>   | <b>0.00</b>           | <b>0.00</b>           | <b>0.00</b>           | <b>0.00</b>           |
| 2.6.1      | PROVISIÓN PARA DEMANDAS Y JUICIOS A LARGO PLAZO  | 0.00                  | 0.00                  | 0.00                  | 0.00                  |
| 2.6.2      | PROVISIÓN PARA PENSIONES A LARGO PLAZO   | 0.00                  | 0.00                  | 0.00                  | 0.00                  |
| 2.6.3      | PROVISIÓN PARA CONTINGENCIAS A LARGO PLAZO   | 0.00                  | 0.00                  | 0.00                  | 0.00                  |
| 2.6.9      | OTRAS PROVISIONES A LARGO PLAZO  | 0.00                  | 0.00                  | 0.00                  | 0.00                  |
| <b>3</b>   | <b>HACIENDA PÚBLICA/PATRIMONIO</b>   | <b>28,417,133.28</b>  | <b>178,890,861.67</b> | <b>233,312,082.73</b> | <b>438,886,496.63</b> |
| 3.1        | HACIENDA PÚBLICA/PATRIMONIO CONTABILIZADO  | 28,402,861.28         | 0.00                  | 0.00                  | 28,402,861.28         |
| 3.1.1      | PORTACIONES  | 28,402,861.28         | 0.00                  | 0.00                  | 28,402,861.28         |
| 3.1.2      | DONACIONES DE CAPITAL  | 0.00                  | 0.00                  | 0.00                  | 0.00                  |
| 3.1.3      | ACTUALIZACIÓN DE LA HACIENDA PÚBLICA/PATRIMONIO  | 0.00                  | 0.00                  | 0.00                  | 0.00                  |
| <b>3.2</b> | <b>HACIENDA PÚBLICA/PATRIMONIO GENERADO</b>  | <b>355,759,550.33</b> | <b>178,890,861.67</b> | <b>233,312,082.73</b> | <b>410,483,635.39</b> |
| 3.2.1      | RESULTADOS DEL EJERCICIO (AHORRO/DESAHORRO)  | 0.00                  | 168,582,068.05        | 230,430,043.33        | 34,847,368.30         |
| 3.2.2      | RESULTADOS DE EJERCICIOS ANTERIORES  | 363,918,798.62        | 47,089.00             | 0.00                  | 363,885,069.30        |
| 3.2.3      | REVALUOS   | 0.00                  | 0.00                  | 0.00                  | 0.00                  |
| 3.2.3.1    | REVALUO DE BIENES INMUEBLES  | 0.00                  | 0.00                  | 0.00                  | 0.00                  |
| 3.2.3.2    | REVALUO DE BIENES MUEBLES  | 0.00                  | 0.00                  | 0.00                  | 0.00                  |
| 3.2.3.3    | REVALUO DE BIENES INTANGIBLES  | 0.00                  | 0.00                  | 0.00                  | 0.00                  |
| 3.2.3.9    | OTROS REVALUOS   | 0.00                  | 0.00                  | 0.00                  | 0.00                  |
| <b>3.4</b> | <b>RESERVAS</b>  | <b>0.00</b>           | <b>0.00</b>           | <b>0.00</b>           | <b>0.00</b>           |
| 3.4.1      | RESERVAS DE PATRIMONIO   | 0.00                  | 0.00                  | 0.00                  | 0.00                  |
| 3.4.2      | RESERVAS TERRITORIALES   | 0.00                  | 0.00                  | 0.00                  | 0.00                  |
| 3.4.3      | RESERVAS POR CONTINGENCIAS   | 0.00                  | 0.00                  | 0.00                  | 0.00                  |
| 3.5        | RECTIFICACIONES DE RESULTADOS DE EJERCICIOS ANTERIORES   | -8,167,348.62         | 12,960,012.62         | 32,882,039.38         | 11,746,676.18         |
| 3.5.1      | CAMBIO EN POLÍTICAS CONTABLES  | 0.00                  | 0.00                  | 0.00                  | 0.00                  |
| 3.5.2      | CAMBIO POR ERRORES CONTABLES   | -8,167,348.62         | 12,960,012.62         | 32,882,039.38         | 11,746,676.18         |
| <b>3.3</b> | <b>EXCESO O INSUFICIENCIA EN LA ACTUALIZACIÓN DE LA HACIENDA PÚBLICA/PATRIMONIO</b>  | <b>0.00</b>           | <b>0.00</b>           | <b>0.00</b>           | <b>0.00</b>           |
| 3.3.1      | RESULTADO POR POSICIÓN MONETARIA   | 0.00                  | 0.00                  | 0.00                  | 0.00                  |
| 3.3.2      | RESULTADO POR TENENCIA DE ACTIVOS NO MONETARIOS  | 0.00                  | 0.00                  | 0.00                  | 0.00                  |
| <b>4</b>   | <b>INGRESOS Y OTROS BENEFICIOS</b>   | <b>0.00</b>           | <b>0.00</b>           | <b>0.00</b>           | <b>0.00</b>           |
| 4.1        | INGRESOS DE DEDUCCIÓN  | 0.00                  | 206,436,045.15        | 206,436,045.15        | 0.00                  |
| 4.1.1      | IMPUESTOS  | 0.00                  | 54,855,825.58         | 54,855,825.58         | 0.00                  |
| 4.1.1.1    | IMPUESTOS SOBRE LOS INGRESOS   | 0.00                  | 0.00                  | 0.00                  | 0.00                  |
| 4.1.1.2    | IMPUESTOS SOBRE EL PATRIMONIO  | 0.00                  | 28,186,295.89         | 28,186,295.89         | 0.00                  |
| 4.1.1.3    | IMPUESTOS SOBRE LA PRODUCCIÓN, EL COMERCIO Y LAS TRANSACCIONES   | 0.00                  | 0.00                  | 0.00                  | 0.00                  |
| 4.1.1.4    | IMPUESTOS AL COMERCIO EXTERIOR   | 0.00                  | 0.00                  | 0.00                  | 0.00                  |
| 4.1.1.5    | IMPUESTOS SOBRE NÓMINAS Y ASIMILABLES  | 0.00                  | 0.00                  | 0.00                  | 0.00                  |
| 4.1.1.6    | IMPUESTOS ECOLÓGICOS   | 0.00                  | 0.00                  | 0.00                  | 0.00                  |
| 4.1.1.7    | ACCESORIOS DE IMPUESTOS  | 0.00                  | 596,175.45            | 596,175.45            | 0.00                  |
| 4.1.1.8    | IMPUESTOS NO COMPRENDIDOS EN LA LEY DE INGRESOS VIENTES, CAUSADOS EN EJERCICIOS FISCALES ANTERIORES PENDIENTES DE LIQUIDACIÓN O PAGO                             | 0.00                  | 0.00                  | 0.00                  | 0.00                  |
| 4.1.1.9    | OTROS IMPUESTOS  | 0.00                  | 1,568,211.95          | 1,568,211.95          | 0.00                  |
| 4.1.2      | CUOTAS Y APORTACIONES DE SEGURIDAD SOCIAL  | 0.00                  | 0.00                  | 0.00                  | 0.00                  |
| 4.1.2.1    | APORTACIONES PARA FONDOS DE VIVIENDA   | 0.00                  | 0.00                  | 0.00                  | 0.00                  |
| 4.1.2.2    | CUOTAS PARA LA SEGURIDAD SOCIAL  | 0.00                  | 0.00                  | 0.00                  | 0.00                  |
| 4.1.2.3    | CUOTAS DE AHORRO PARA EL RETIRO  | 0.00                  | 0.00                  | 0.00                  | 0.00                  |
| 4.1.2.4    | ACCESORIOS DE CUOTAS Y APORTACIONES DE SEGURIDAD SOCIAL  | 0.00                  | 0.00                  | 0.00                  | 0.00                  |
| 4.1.2.9    | OTRAS CUOTAS Y APORTACIONES PARA LA SEGURIDAD SOCIAL   | 0.00                  | 0.00                  | 0.00                  | 0.00                  |
| 4.1.3      | CONTRIBUCIONES DE MEJORAS  | 0.00                  | 0.00                  | 0.00                  | 0.00                  |
| 4.1.3.1    | CONTRIBUCIONES DE MEJORAS POR OBRAS PÚBLICAS   | 0.00                  | 0.00                  | 0.00                  | 0.00                  |
| 4.1.3.2    | CONTRIBUCIONES DE MEJORAS NO COMPRENDIDAS EN LA LEY DE INGRESOS VIENTES, CAUSADAS EN EJERCICIOS FISCAL EN EJERCICIOS ANTERIORES PENDIENTES DE LIQUIDACIÓN O PAGO | 0.00                  | 0.00                  | 0.00                  | 0.00                  |
| 4.1.4      | DERECHOS   | 0.00                  | 13,229,294.61         | 13,229,294.61         | 0.00                  |
| 4.1.4.1    | DERECHOS POR EL USO, GOCE, APROVECHAMIENTO O EXPLOTACIÓN DE BIENES DE DOMINIO PÚBLICO  | 0.00                  | 0.00                  | 0.00                  | 0.00                  |
| 4.1.4.2    | DERECHOS A LOS HIDROCARBUROS (DEREGADA)  | 0.00                  | 0.00                  | 0.00                  | 0.00                  |
| 4.1.4.3    | DERECHOS POR PRESTACIÓN DE SERVICIOS   | 0.00                  | 8,394,807.15          | 8,394,807.15          | 0.00                  |
| 4.1.4.4    | ACCESORIOS DE DERECHOS   | 0.00                  | 153,704.78            | 153,704.78            | 0.00                  |
| 4.1.4.9    | DERECHOS NO COMPRENDIDOS EN LA LEY DE INGRESOS VIENTES, CAUSADOS EN EJERCICIOS FISCALES ANTERIORES PENDIENTES DE LIQUIDACIÓN O PAGO                              | 0.00                  | 0.00                  | 0.00                  | 0.00                  |

|         |  |      |                |                |      |
|---------|--|------|----------------|----------------|------|
| 4.1.3   | OTROS DERECHOS   | 0.00 | 4,063,772.70   | 4,063,772.70   | 0.00 |
| 4.1     | PRODUCTOS  | 0.00 | 3,063,514.92   | 3,063,514.92   | 0.00 |
| 4.1.5.1 | PRODUCTOS  | 0.00 | 3,063,514.92   | 3,063,514.92   | 0.00 |
| 4.1.5.2 | ENAJENACIÓN DE BIENES MUEBLES NO SUJETOS A SER INVENTARIADOS (DEROGADA)  | 0.00 | 0.00           | 0.00           | 0.00 |
| 4.1.5.3 | ACCESORIOS DE PRODUCTOS (DEROGADA)   | 0.00 | 0.00           | 0.00           | 0.00 |
| 4.1.5.4 | PRODUCTOS NO COMPRENDIDOS EN LA LEY DE INGRESOS VIGENTE, CAUSADOS EN EJERCICIOS FISCALES ANTERIORES PENDIENTES DE LIQUIDACIÓN O PAGO   | 0.00 | 0.00           | 0.00           | 0.00 |
| 4.1.5.9 | OTROS PRODUCTOS QUE GENERAN INGRESOS CORRIENTES (DEROGADA)   | 0.00 | 0.00           | 0.00           | 0.00 |
| 4.1.6   | APROVECHAMIENTOS   | 0.00 | 7,023,527.17   | 7,023,527.17   | 0.00 |
| 4.1.6.1 | INCENTIVOS DERIVADOS DE LA COLABORACIÓN FISCAL (DEROGADA)  | 0.00 | 0.00           | 0.00           | 0.00 |
| 4.1.6.2 | MULTAS   | 0.00 | 0.00           | 0.00           | 0.00 |
| 4.1.6.3 | INDENIZACIONES   | 0.00 | 0.00           | 0.00           | 0.00 |
| 4.1.6.4 | RENTEGOS   | 0.00 | 0.00           | 0.00           | 0.00 |
| 4.1.6.6 | APROVECHAMIENTOS PROVENIENTES DE OBRAS PÚBLICAS  | 0.00 | 0.00           | 0.00           | 0.00 |
| 4.1.6.6 | APROVECHAMIENTOS NO COMPRENDIDOS EN LA LEY DE INGRESOS VIGENTE, CAUSADOS EN EJERCICIOS FISCALES ANTERIORES PENDIENTES DE LIQUIDACIÓN O PAGO  | 0.00 | 0.00           | 0.00           | 0.00 |
| 4.1.6.7 | APROVECHAMIENTOS POR APORTACIONES Y COOPERACIONES (DEROGADA)   | 0.00 | 0.00           | 0.00           | 0.00 |
| 4.1.6.8 | ACCESORIOS DE APROVECHAMIENTOS   | 0.00 | 0.00           | 0.00           | 0.00 |
| 4.1.6.9 | OTROS APROVECHAMIENTOS   | 0.00 | 7,023,527.17   | 7,023,527.17   | 0.00 |
| 4.1.7   | INGRESOS POR VENTA DE BIENES Y PRESTACIÓN DE SERVICIOS   | 0.00 | 0.00           | 0.00           | 0.00 |
| 4.1.7.1 | INGRESOS POR VENTA DE BIENES Y PRESTACIÓN DE SERVICIOS DE INSTITUCIONES PÚBLICAS DE SEGURIDAD SOCIAL   | 0.00 | 0.00           | 0.00           | 0.00 |
| 4.1.7.2 | INGRESOS POR VENTA DE BIENES Y PRESTACIÓN DE SERVICIOS DE EMPRESAS PRODUCTIVAS DEL ESTADO  | 0.00 | 0.00           | 0.00           | 0.00 |
| 4.1.7.3 | INGRESOS POR VENTA DE BIENES Y PRESTACIÓN DE SERVICIOS DE ENTIDADES PARAESTATALES Y FIDEICOMISOS NO EMPRESARIALES  | 0.00 | 0.00           | 0.00           | 0.00 |
| 4.1.7.4 | INGRESOS POR VENTA DE BIENES Y PRESTACIÓN DE SERVICIOS DE ENTIDADES PARAESTATALES EMPRESARIALES NO FINANCIERAS   | 0.00 | 0.00           | 0.00           | 0.00 |
| 4.1.7.5 | INGRESOS POR VENTA DE BIENES Y PRESTACIÓN DE SERVICIOS DE ENTIDADES PARAESTATALES EMPRESARIALES FINANCIERAS  | 0.00 | 0.00           | 0.00           | 0.00 |
| 4.1.7.6 | INGRESOS POR VENTA DE BIENES Y PRESTACIÓN DE SERVICIOS DE ENTIDADES PARAESTATALES EMPRESARIALES FINANCIERAS  | 0.00 | 0.00           | 0.00           | 0.00 |
| 4.1.7.7 | INGRESOS POR VENTA DE BIENES Y PRESTACIÓN DE SERVICIOS DE FIDEICOMISOS FINANCIEROS PÚBLICOS CON PARTICIPACIÓN PRIVADA  | 0.00 | 0.00           | 0.00           | 0.00 |
| 4.1.7.8 | INGRESOS POR VENTA DE BIENES Y PRESTACIÓN DE SERVICIOS DE LOS PODERES LEGISLATIVO Y JUDICIAL, Y DE LOS ÓRGANOS AUXILIARES  | 0.00 | 0.00           | 0.00           | 0.00 |
| 4.1.8   | INGRESOS NO COMPRENDIDOS EN LAS FRACCIONES DE LA LEY DE INGRESOS CAUSADOS EN EJERCICIOS FISCALES ANTERIORES  | 0.00 | 0.00           | 0.00           | 0.00 |
| 4.1.9   | IMPUESTOS NO COMPRENDIDOS EN LAS FRACCIONES DE LA LEY DE INGRESOS CAUSADOS EN EJERCICIOS FISCALES ANTERIORES   | 0.00 | 0.00           | 0.00           | 0.00 |
| 4.1.9.2 | CONTRIBUCIONES DE MEJORA, DERECHOS, PRODUCTOS Y APROVECHAMIENTOS NO COMPRENDIDOS EN LAS FRACCIONES DE LA LEY DE INGRESOS   | 0.00 | 0.00           | 0.00           | 0.00 |
| 4.2     | PARTICIPACIONES, APORTACIONES, CONVENIOS, INCENTIVOS DERIVADOS DE LA COLABORACIÓN FISCAL, FONDOS DISTINTOS DE APORTACIONES, TRANSFERENCIAS, ASIGNACIONES, SUBSIDIOS Y SUBVENCIÓNES, Y PENSIONES Y JUBILACIONES | 0.00 | 145,573,018.76 | 145,573,018.76 | 0.00 |
| 4.2.1   | PARTICIPACIONES, APORTACIONES, CONVENIOS, INCENTIVOS DERIVADOS DE LA COLABORACIÓN FISCAL Y FONDOS DISTINTOS DE APORTACIONES  | 0.00 | 145,573,018.76 | 145,573,018.76 | 0.00 |
| 4.2.1.1 | PARTICIPACIONES  | 0.00 | 74,430,219.00  | 74,430,219.00  | 0.00 |
| 4.2.1.2 | APORTACIONES   | 0.00 | 71,144,802.68  | 71,144,802.68  | 0.00 |
| 4.2.1.3 | CONVENIOS  | 0.00 | 0.00           | 0.00           | 0.00 |
| 4.2.1.4 | INCENTIVOS DERIVADOS DE LA COLABORACIÓN FISCAL   | 0.00 | 0.00           | 0.00           | 0.00 |
| 4.2.1.5 | FONDOS DISTINTOS DE APORTACIONES   | 0.00 | 0.00           | 0.00           | 0.00 |
| 4.2.2   | TRANSFERENCIAS, ASIGNACIONES, SUBSIDIOS Y SUBVENCIÓNES, Y PENSIONES Y JUBILACIONES   | 0.00 | 0.00           | 0.00           | 0.00 |
| 4.2.2.1 | TRANSFERENCIAS Y ASIGNACIONES  | 0.00 | 0.00           | 0.00           | 0.00 |
| 4.2.2.2 | TRANSFERENCIAS DEL SECTOR PÚBLICO (DEROGADA)   | 0.00 | 0.00           | 0.00           | 0.00 |
| 4.2.2.3 | SUBSIDIOS Y SUBVENCIÓNES   | 0.00 | 0.00           | 0.00           | 0.00 |
| 4.2.2.4 | AYUDAS SOCIALES (DEROGADA)   | 0.00 | 0.00           | 0.00           | 0.00 |
| 4.2.2.5 | PENSIONES Y JUBILACIONES   | 0.00 | 0.00           | 0.00           | 0.00 |
| 4.2.2.6 | TRANSFERENCIAS DEL EXTERIOR (DEROGADA)   | 0.00 | 0.00           | 0.00           | 0.00 |
| 4.2.2.7 | TRANSFERENCIAS DEL FONDO MEXICANO DEL PETRÓLEO PARA LA ESTABILIZACIÓN Y EL DESARROLLO  | 0.00 | 0.00           | 0.00           | 0.00 |
| 4.3     | OTROS INGRESOS Y BENEFICIOS  | 0.00 | 0.00           | 0.00           | 0.00 |
| 4.3.1   | INTERESES FINANCIEROS  | 0.00 | 0.00           | 0.00           | 0.00 |
| 4.3.1.1 | INTERESES DERIVADOS DE TÍTULOS, VALORES Y DEMÁS INSTRUMENTOS FINANCIEROS   | 0.00 | 0.00           | 0.00           | 0.00 |
| 4.3.2   | OTROS INGRESOS FINANCIEROS   | 0.00 | 0.00           | 0.00           | 0.00 |
| 4.3.3   | INCREMENTO POR VARIACIÓN DE INVENTARIOS  | 0.00 | 0.00           | 0.00           | 0.00 |
| 4.3.3.1 | INCREMENTO POR VARIACIÓN DE INVENTARIOS DE MERCANCÍAS PARA VENTA   | 0.00 | 0.00           | 0.00           | 0.00 |
| 4.3.3.2 | INCREMENTO POR VARIACIÓN DE INVENTARIOS DE MERCANCÍAS TERMINADAS   | 0.00 | 0.00           | 0.00           | 0.00 |
| 4.3.3.3 | INCREMENTO POR VARIACIÓN DE INVENTARIOS DE MERCANCÍAS EN PROCESO DE ELABORACIÓN  | 0.00 | 0.00           | 0.00           | 0.00 |
| 4.3.3.4 | INCREMENTO POR VARIACIÓN DE INVENTARIOS DE MATERIAS PRIMAS, MATERIALES Y SUMINISTROS PARA PRODUCCIÓN   | 0.00 | 0.00           | 0.00           | 0.00 |
| 4.3.3.5 | INCREMENTO POR VARIACIÓN DE ALMACÉN DE MATERIAS PRIMAS, MATERIALES Y SUMINISTROS DE CONSUMO  | 0.00 | 0.00           | 0.00           | 0.00 |
| 4.3.4   | DISMINUCIÓN DEL EXCESO DE ESTIMACIONES POR PÉRDIDA O DETERIORO U OBSOLESCENCIA   | 0.00 | 0.00           | 0.00           | 0.00 |
| 4.3.4.1 | DISMINUCIÓN DEL EXCESO DE ESTIMACIONES POR PÉRDIDA O DETERIORO U OBSOLESCENCIA   | 0.00 | 0.00           | 0.00           | 0.00 |
| 4.3.5   | DISMINUCIÓN DEL EXCESO DE PROVISIONES  | 0.00 | 0.00           | 0.00           | 0.00 |
| 4.3.5.1 | DISMINUCIÓN DEL EXCESO DE PROVISIONES  | 0.00 | 0.00           | 0.00           | 0.00 |
| 4.3.6   | OTROS INGRESOS Y BENEFICIOS VARIOS   | 0.00 | 0.00           | 0.00           | 0.00 |
| 4.3.6.1 | OTROS INGRESOS DE EJERCICIOS ANTERIORES (DEROGADA)   | 0.00 | 0.00           | 0.00           | 0.00 |
| 4.3.6.2 | BONIFICACIONES Y DESCUENTOS OBTENIDOS  | 0.00 | 0.00           | 0.00           | 0.00 |
| 4.3.6.3 | DIFERENCIAS POR TIPO DE CAMBIO A FAVOR   | 0.00 | 0.00           | 0.00           | 0.00 |
| 4.3.6.4 | DIFERENCIA DE COTIZACIONES A FAVOR EN VALORES NEGOCIABLES  | 0.00 | 0.00           | 0.00           | 0.00 |
| 4.3.6.5 | RESULTADO POR POSICIÓN MONETARIA   | 0.00 | 0.00           | 0.00           | 0.00 |
| 4.3.6.6 | UTILIDADES POR PARTICIPACIÓN PATRIMONIAL   | 0.00 | 0.00           | 0.00           | 0.00 |
| 4.3.6.7 | DIFERENCIAS POR REESTRUCTURACIÓN DE DEUDA PÚBLICA A FAVOR  | 0.00 | 0.00           | 0.00           | 0.00 |
| 4.3.6.9 | OTROS INGRESOS Y BENEFICIOS VARIOS   | 0.00 | 0.00           | 0.00           | 0.00 |
| 5       | GASTOS Y OTRAS PERDIDAS  | 0.00 | 138,802,872.00 | 138,802,872.00 | 0.00 |
| 5.1     | GASTOS DE FUNCIONAMIENTO   | 0.00 | 138,802,872.00 | 138,802,872.00 | 0.00 |
| 5.1.1   | SERVICIOS PERSONALES   | 0.00 | 89,951,046.48  | 89,951,046.48  | 0.00 |
| 5.1.1.1 | REMUNERACIONES AL PERSONAL DE CARÁCTER PERMANENTE  | 0.00 | 77,025,870.00  | 77,025,870.00  | 0.00 |
| 5.1.1.2 | REMUNERACIONES AL PERSONAL DE CARÁCTER TRANSITORIO   | 0.00 | 0.00           | 0.00           | 0.00 |
| 5.1.1.3 | REMUNERACIONES ADICIONALES Y ESPECIALES  | 0.00 | 7,725,473.71   | 7,725,473.71   | 0.00 |
| 5.1.1.4 | SEGURIDAD SOCIAL   | 0.00 | 0.00           | 0.00           | 0.00 |




|         |   |      |               |               |      |
|---------|---|------|---------------|---------------|------|
| 5.1.1.5 | OTRAS PRESTACIONES SOCIALES Y ECONÓMICAS  | 0.00 | 4,298,905.77  | 4,298,905.77  | 0.00 |
| 5.1.1.6 | PAGO DE ESTÍMULOS A SERVIDORES PÚBLICOS   | 0.00 | 0.00          | 0.00          | 0.00 |
| 5.1.2   | <b>MATERIALES Y SUMINISTROS</b>   | 0.00 | 19,962,019.83 | 19,962,019.83 | 0.00 |
| 5.1.2.1 | MATERIALES DE ADMINISTRACIÓN, EMISIÓN DE DOCUMENTOS Y ARTÍCULOS OFICIALES             | 0.00 | 1,065,931.44  | 1,065,931.44  | 0.00 |
| 5.1.2.2 | ALIMENTOS Y ÚTENSILIOS  | 0.00 | 543,221.28    | 543,221.28    | 0.00 |
| 5.1.2.3 | MATERIAS PRIMAS Y MATERIALES DE PRODUCCIÓN Y COMERCIALIZACIÓN                         | 0.00 | 135,994.36    | 135,994.36    | 0.00 |
| 5.1.2.4 | MATERIALES Y ARTÍCULOS DE CONSTRUCCIÓN Y DE REPARACIÓN                                | 0.00 | 3,331,993.82  | 3,331,993.82  | 0.00 |
| 5.1.2.5 | PRODUCTOS QUÍMICOS, FARMACÉUTICOS Y DE LABORATORIO                                    | 0.00 | 2,555,920.14  | 2,555,920.14  | 0.00 |
| 5.1.2.6 | COMBUSTIBLES, LUBRICANTES Y ADITIVOS  | 0.00 | 6,617,616.00  | 6,617,616.00  | 0.00 |
| 5.1.2.7 | VESTUARIO, BLANCO, PRENDAS DE PROTECCIÓN Y ARTÍCULOS DEPORTIVOS                       | 0.00 | 1,039,799.10  | 1,039,799.10  | 0.00 |
| 5.1.2.8 | MATERIALES Y SUMINISTROS PARA SEGURIDAD   | 0.00 | 0.00          | 0.00          | 0.00 |
| 5.1.2.9 | HERRAMIENTAS, REPARACIONES Y ACCESORIOS MENORES.                                      | 0.00 | 1,387,603.49  | 1,387,603.49  | 0.00 |
| 5.1.3   | <b>SERVICIOS GENERALES</b>  | 0.00 | 32,319,503.81 | 32,319,503.81 | 0.00 |
| 5.1.3.1 | SERVICIOS BÁSICOS   | 0.00 | 9,492,039.02  | 9,492,039.02  | 0.00 |
| 5.1.3.2 | SERVICIOS DE AMPLIAMIENTO   | 0.00 | 1,893,698.53  | 1,893,698.53  | 0.00 |
| 5.1.3.3 | SERVICIOS PROFESIONALES, CIENTÍFICOS Y TÉCNICOS Y OTROS SERVICIOS                     | 0.00 | 3,882,631.09  | 3,882,631.09  | 0.00 |
| 5.1.3.4 | SERVICIOS FINANCIEROS, BANCARIOS Y COMERCIALES  | 0.00 | 417,019.06    | 417,019.06    | 0.00 |
| 5.1.3.5 | SERVICIOS DE INSTALACIÓN, REPARACIÓN, MANTENIMIENTO Y CONSERVACIÓN                    | 0.00 | 424,777.46    | 424,777.46    | 0.00 |
| 5.1.3.6 | SERVICIOS DE COMUNICACIÓN SOCIAL Y PUBLICIDAD   | 0.00 | 3,182,146.48  | 3,182,146.48  | 0.00 |
| 5.1.3.7 | SERVICIOS DE TRASLADO Y VIÁTICOS  | 0.00 | 732,589.68    | 732,589.68    | 0.00 |
| 5.1.3.8 | SERVICIOS OFICIALES   | 0.00 | 8,897,333.17  | 8,897,333.17  | 0.00 |
| 5.1.3.9 | OTROS SERVICIOS GENERALES   | 0.00 | 6,498,373.32  | 6,498,373.32  | 0.00 |
| 5.2     | <b>TRANSFERENCIAS, ASIGNACIONES, SUBSIDIOS Y OTRAS AYUDAS</b>                         | 0.00 | 26,611,175.96 | 26,611,175.96 | 0.00 |
| 5.2.1   | <b>TRANSFERENCIAS INTERNAS Y ASIGNACIONES AL SECTOR PÚBLICO</b>                       | 0.00 | 0.00          | 0.00          | 0.00 |
| 5.2.1.1 | ASIGNACIONES AL SECTOR PÚBLICO  | 0.00 | 0.00          | 0.00          | 0.00 |
| 5.2.1.2 | TRANSFERENCIAS INTERNAS AL SECTOR PÚBLICO   | 0.00 | 0.00          | 0.00          | 0.00 |
| 5.2.2   | <b>TRANSFERENCIAS AL RESTO DEL SECTOR PÚBLICO</b>                                     | 0.00 | 0.00          | 0.00          | 0.00 |
| 5.2.2.1 | TRANSFERENCIAS A ENTIDADES PARASTATALES   | 0.00 | 0.00          | 0.00          | 0.00 |
| 5.2.2.2 | TRANSFERENCIAS A ENTIDADES FEDERATIVAS Y MUNICIPIOS                                   | 0.00 | 0.00          | 0.00          | 0.00 |
| 5.2.3   | <b>SUBSIDIOS Y SUBVENCIONES</b>   | 0.00 | 2,083,712.85  | 2,083,712.85  | 0.00 |
| 5.2.3.1 | SUBSIDIOS   | 0.00 | 2,083,712.85  | 2,083,712.85  | 0.00 |
| 5.2.3.2 | SUBVENCIONES  | 0.00 | 0.00          | 0.00          | 0.00 |
| 5.2.4   | <b>AYUDAS SOCIALES</b>  | 0.00 | 10,585,823.23 | 10,585,823.23 | 0.00 |
| 5.2.4.1 | AYUDAS SOCIALES A PERSONAS  | 0.00 | 10,025,500.20 | 10,025,500.20 | 0.00 |
| 5.2.4.2 | BECAS   | 0.00 | 594,210.00    | 594,210.00    | 0.00 |
| 5.2.4.3 | AYUDAS SOCIALES A INSTITUCIONES   | 0.00 | 0.00          | 0.00          | 0.00 |
| 5.2.4.4 | AYUDAS SOCIALES POR DESASTRES NATURALES Y OTROS SIN ESTRUCCO                          | 0.00 | 56,112.94     | 56,112.94     | 0.00 |
| 5.2.5   | <b>PENSIONES Y JUBILACIONES</b>   | 0.00 | 13,941,839.00 | 13,941,839.00 | 0.00 |
| 5.2.5.1 | PENSIONES   | 0.00 | 0.00          | 0.00          | 0.00 |
| 5.2.5.2 | JUBILACIONES  | 0.00 | 0.00          | 0.00          | 0.00 |
| 5.2.5.3 | OTRAS PENSIONES Y JUBILACIONES  | 0.00 | 13,941,839.00 | 13,941,839.00 | 0.00 |
| 5.2.6   | <b>TRANSFERENCIAS A FIDEICOMISOS, MANDATOS Y CONTRATOS ANÁLOGOS</b>                   | 0.00 | 0.00          | 0.00          | 0.00 |
| 5.2.6.1 | TRANSFERENCIAS A FIDEICOMISOS, MANDATOS Y CONTRATOS ANÁLOGOS AL GOBIERNO              | 0.00 | 0.00          | 0.00          | 0.00 |
| 5.2.6.2 | TRANSFERENCIAS A FIDEICOMISOS, MANDATOS Y CONTRATOS ANÁLOGOS A ENTIDADES PARASTATALES | 0.00 | 0.00          | 0.00          | 0.00 |
| 5.2.7   | <b>TRANSFERENCIAS A LA SEGURIDAD SOCIAL</b>   | 0.00 | 0.00          | 0.00          | 0.00 |
| 5.2.7.1 | TRANSFERENCIAS POR OBLIGACIONES DE LEY  | 0.00 | 0.00          | 0.00          | 0.00 |
| 5.2.8   | <b>DONATIVOS</b>  | 0.00 | 0.00          | 0.00          | 0.00 |
| 5.2.8.1 | DONATIVOS A INSTITUCIONES SIN FINES DE LUCRO  | 0.00 | 0.00          | 0.00          | 0.00 |
| 5.2.8.2 | DONATIVOS A ENTIDADES FEDERATIVAS Y MUNICIPIOS  | 0.00 | 0.00          | 0.00          | 0.00 |
| 5.2.8.3 | DONATIVOS A FIDEICOMISOS, MANDATOS Y CONTRATOS ANÁLOGOS PRIVADOS                      | 0.00 | 0.00          | 0.00          | 0.00 |
| 5.2.8.4 | DONATIVOS A FIDEICOMISOS, MANDATOS Y CONTRATOS ANÁLOGOS ESTATALES                     | 0.00 | 0.00          | 0.00          | 0.00 |
| 5.2.8.5 | DONATIVOS INTERNACIONALES   | 0.00 | 0.00          | 0.00          | 0.00 |
| 5.2.9   | <b>TRANSFERENCIAS AL EXTERIOR</b>   | 0.00 | 0.00          | 0.00          | 0.00 |
| 5.2.9.1 | TRANSFERENCIAS AL EXTERIOR A GOBIERNOS EXTRANJEROS Y ORGANISMOS INTERNACIONALES       | 0.00 | 0.00          | 0.00          | 0.00 |
| 5.2.9.2 | TRANSFERENCIAS AL SECTOR PRIVADO EXTERNO  | 0.00 | 0.00          | 0.00          | 0.00 |
| 5.3     | <b>PARTICIPACIONES Y APORTACIONES</b>   | 0.00 | 0.00          | 0.00          | 0.00 |
| 5.3.1   | <b>PARTICIPACIONES</b>  | 0.00 | 0.00          | 0.00          | 0.00 |
| 5.3.1.1 | PARTICIPACIONES DE LA FEDERACIÓN A ENTIDADES FEDERATIVAS Y MUNICIPIOS                 | 0.00 | 0.00          | 0.00          | 0.00 |
| 5.3.1.2 | PARTICIPACIONES DE LAS ENTIDADES FEDERATIVAS A LOS MUNICIPIOS                         | 0.00 | 0.00          | 0.00          | 0.00 |
| 5.3.2   | <b>APORTACIONES</b>   | 0.00 | 0.00          | 0.00          | 0.00 |
| 5.3.2.1 | APORTACIONES DE LA FEDERACIÓN A ENTIDADES FEDERATIVAS Y MUNICIPIOS                    | 0.00 | 0.00          | 0.00          | 0.00 |
| 5.3.2.2 | APORTACIONES DE LAS ENTIDADES FEDERATIVAS A LOS MUNICIPIOS                            | 0.00 | 0.00          | 0.00          | 0.00 |
| 5.3.3   | <b>CONVENIOS</b>  | 0.00 | 0.00          | 0.00          | 0.00 |
| 5.3.3.1 | CONVENIOS DE REASIGNACIÓN   | 0.00 | 0.00          | 0.00          | 0.00 |
| 5.3.3.2 | CONVENIOS DE DESCENTRALIZACIÓN Y OTROS  | 0.00 | 0.00          | 0.00          | 0.00 |
| 5.4     | <b>INTERESES, COMISIONES Y OTROS GASTOS DE LA DEUDA PÚBLICA</b>                       | 0.00 | 158,912.05    | 158,912.05    | 0.00 |
| 5.4.1   | <b>INTERESES DE LA DEUDA PÚBLICA</b>  | 0.00 | 158,912.05    | 158,912.05    | 0.00 |
| 5.4.1.1 | INTERESES DE LA DEUDA PÚBLICA INTERNA   | 0.00 | 158,912.05    | 158,912.05    | 0.00 |
| 5.4.1.2 | INTERESES DE LA DEUDA PÚBLICA EXTERNA   | 0.00 | 0.00          | 0.00          | 0.00 |
| 5.4.2   | <b>COMISIONES DE LA DEUDA PÚBLICA</b>   | 0.00 | 0.00          | 0.00          | 0.00 |
| 5.4.2.1 | COMISIONES DE LA DEUDA PÚBLICA INTERNA  | 0.00 | 0.00          | 0.00          | 0.00 |
| 5.4.2.2 | COMISIONES DE LA DEUDA PÚBLICA EXTERNA  | 0.00 | 0.00          | 0.00          | 0.00 |
| 5.4.3   | <b>GASTOS DE LA DEUDA PÚBLICA</b>   | 0.00 | 0.00          | 0.00          | 0.00 |
| 5.4.3.1 | GASTOS DE LA DEUDA PÚBLICA INTERNA  | 0.00 | 0.00          | 0.00          | 0.00 |
| 5.4.3.2 | GASTOS DE LA DEUDA PÚBLICA EXTERNA  | 0.00 | 0.00          | 0.00          | 0.00 |


|         |  |      |      |      |      |
|---------|--|------|------|------|------|
| 5.4.4   | COSTO POR COBERTURAS   | 0.00 | 0.00 | 0.00 | 0.00 |
| 5.4.4.1 | COSTO POR COBERTURAS   | 0.00 | 0.00 | 0.00 | 0.00 |
| 5.4.5   | APOYOS FINANCIEROS   | 0.00 | 0.00 | 0.00 | 0.00 |
| 5.4.5.1 | APOYOS FINANCIEROS A INTERMEDIARIOS  | 0.00 | 0.00 | 0.00 | 0.00 |
| 5.4.5.2 | APOYOS FINANCIEROS A AHORRADORES Y DEUDORES DEL SISTEMA FINANCIERO NACIONAL                    | 0.00 | 0.00 | 0.00 | 0.00 |
| 5.5     | OTROS GASTOS Y PERDIDAS EXTRAORDINARIAS  | 0.00 | 0.00 | 0.00 | 0.00 |
| 5.5.1   | ESTIMACIONES, DEPRECIACIONES, DETERIOROS, OBSOLESCENCIA Y AMORTIZACIONES                       | 0.00 | 0.00 | 0.00 | 0.00 |
| 5.5.1.1 | ESTIMACIONES POR PÉRDIDA O DETERIORO DE ACTIVOS CIRCULANTES                                    | 0.00 | 0.00 | 0.00 | 0.00 |
| 5.5.1.2 | ESTIMACIONES POR PÉRDIDA O DETERIORO DE ACTIVO NO CIRCULANTE                                   | 0.00 | 0.00 | 0.00 | 0.00 |
| 5.5.1.3 | DEPRECIACIÓN DE BIENES INMUEBLES   | 0.00 | 0.00 | 0.00 | 0.00 |
| 5.5.1.4 | DEPRECIACIÓN DE INFRAESTRUCTURA  | 0.00 | 0.00 | 0.00 | 0.00 |
| 5.5.1.5 | DEPRECIACIÓN DE BIENES MUEBLES   | 0.00 | 0.00 | 0.00 | 0.00 |
| 5.5.1.6 | DETERIORO DE LOS ACTIVOS BIOLÓGICOS  | 0.00 | 0.00 | 0.00 | 0.00 |
| 5.5.1.7 | AMORTIZACIÓN DE ACTIVOS INTANGIBLES  | 0.00 | 0.00 | 0.00 | 0.00 |
| 5.5.1.8 | DISMINUCIÓN DE BIENES POR PÉRDIDA, OBSOLESCENCIA Y DETERIORO                                   | 0.00 | 0.00 | 0.00 | 0.00 |
| 5.5.2   | PROVISIONES  | 0.00 | 0.00 | 0.00 | 0.00 |
| 5.5.2.1 | PROVISIONES DE PASIVOS A CORTO PLAZO   | 0.00 | 0.00 | 0.00 | 0.00 |
| 5.5.2.2 | PROVISIONES DE PASIVOS A LARGO PLAZO   | 0.00 | 0.00 | 0.00 | 0.00 |
| 5.5.3   | DISMINUCIÓN DE INVENTARIOS   | 0.00 | 0.00 | 0.00 | 0.00 |
| 5.5.3.1 | DISMINUCIÓN DE INVENTARIOS DE MERCANCIAS PARA VENTA  | 0.00 | 0.00 | 0.00 | 0.00 |
| 5.5.3.2 | DISMINUCIÓN DE INVENTARIOS DE MERCANCIAS TERMINADAS  | 0.00 | 0.00 | 0.00 | 0.00 |
| 5.5.3.3 | DISMINUCIÓN DE INVENTARIOS DE MERCANCIAS EN PROCESO DE ELABORACIÓN                             | 0.00 | 0.00 | 0.00 | 0.00 |
| 5.5.3.4 | DISMINUCIÓN DE INVENTARIOS DE MATERIAS PRIMAS, MATERIALES Y SUMINISTROS PARA PRODUCCIÓN        | 0.00 | 0.00 | 0.00 | 0.00 |
| 5.5.3.5 | DISMINUCIÓN DE ALMACÉN DE MATERIALES Y SUMINISTROS DE COMERCIO                                 | 0.00 | 0.00 | 0.00 | 0.00 |
| 5.5.4   | AUMENTO POR INSUFICIENCIA DE ESTIMACIONES POR PÉRDIDA O DETERIORO U OBSOLESCENCIA              | 0.00 | 0.00 | 0.00 | 0.00 |
| 5.5.4.1 | AUMENTO POR INSUFICIENCIA DE ESTIMACIONES POR PÉRDIDA O DETERIORO U OBSOLESCENCIA              | 0.00 | 0.00 | 0.00 | 0.00 |
| 5.5.5   | AUMENTO POR INSUFICIENCIA DE PROVISIONES   | 0.00 | 0.00 | 0.00 | 0.00 |
| 5.5.5.1 | AUMENTO POR INSUFICIENCIA DE PROVISIONES   | 0.00 | 0.00 | 0.00 | 0.00 |
| 5.5.6   | OTROS GASTOS   | 0.00 | 0.00 | 0.00 | 0.00 |
| 5.5.6.1 | GASTOS DE EJERCICIOS ANTERIORES  | 0.00 | 0.00 | 0.00 | 0.00 |
| 5.5.6.2 | PÉRDIDAS POR RESPONSABILIDADES   | 0.00 | 0.00 | 0.00 | 0.00 |
| 5.5.6.3 | CONFISCACIONES Y DESCONTOS OTORGADOS   | 0.00 | 0.00 | 0.00 | 0.00 |
| 5.5.6.4 | DIFERENCIAS POR TIPO DE CAMBIO NEGATIVAS   | 0.00 | 0.00 | 0.00 | 0.00 |
| 5.5.6.5 | DIFERENCIAS DE COTIZACIONES NEGATIVAS EN VALORES ASOCIADOS                                     | 0.00 | 0.00 | 0.00 | 0.00 |
| 5.5.6.6 | RESULTADO POR POSICIÓN MONETARIA   | 0.00 | 0.00 | 0.00 | 0.00 |
| 5.5.6.7 | PÉRDIDAS POR PARTICIPACIÓN PATRIMONIAL   | 0.00 | 0.00 | 0.00 | 0.00 |
| 5.5.6.8 | DIFERENCIAS POR REESTRUCTURACIÓN DE DEUDA PÚBLICA NEGATIVA                                     | 0.00 | 0.00 | 0.00 | 0.00 |
| 5.5.6.9 | OTROS GASTOS VARIOS  | 0.00 | 0.00 | 0.00 | 0.00 |
| 5.6     | INVERSIÓN PÚBLICA  | 0.00 | 0.00 | 0.00 | 0.00 |
| 5.6.1   | INVERSIÓN PÚBLICA NO CAPITALIZABLE   | 0.00 | 0.00 | 0.00 | 0.00 |
| 5.6.1.1 | CONSTRUCCIÓN EN BIENES NO CAPITALIZABLE  | 0.00 | 0.00 | 0.00 | 0.00 |
| 6       | CUENTAS DE CIERRE CONTABLE   | 0.00 | 0.00 | 0.00 | 0.00 |
| 6.1     | RESUMEN DE INGRESOS Y GASTOS   | 0.00 | 0.00 | 0.00 | 0.00 |
| 6.2     | AHORRO DE LA GESTIÓN   | 0.00 | 0.00 | 0.00 | 0.00 |
| 6.3     | DESAHORRO DE LA GESTIÓN  | 0.00 | 0.00 | 0.00 | 0.00 |
| 7       | CUENTAS DE ORDEN CONTABLES   | 0.00 | 0.00 | 0.00 | 0.00 |
| 7.1     | VALORES  | 0.00 | 0.00 | 0.00 | 0.00 |
| 7.1.1   | VALORES EN CUSTODIA  | 0.00 | 0.00 | 0.00 | 0.00 |
| 7.1.2   | CUSTODIA DE VALORES  | 0.00 | 0.00 | 0.00 | 0.00 |
| 7.2     | INSTRUMENTOS DE CRÉDITO PRESTADOS A FORMADORES DE MERCADO                                      | 0.00 | 0.00 | 0.00 | 0.00 |
| 7.2.1   | PRÉSTAMO DE INSTRUMENTOS DE CRÉDITO A FORMADORES DE MERCADO Y SU GARANTÍA                      | 0.00 | 0.00 | 0.00 | 0.00 |
| 7.2.2   | INSTRUMENTOS DE CRÉDITO RECIBIDOS EN GARANTÍA DE LOS FORMADORES DE MERCADO                     | 0.00 | 0.00 | 0.00 | 0.00 |
| 7.2.3   | GARANTÍA DE CRÉDITOS RECIBIDOS DE LOS FORMADORES DE MERCADO                                    | 0.00 | 0.00 | 0.00 | 0.00 |
| 7.3     | EMISIÓN DE OBLIGACIONES  | 0.00 | 0.00 | 0.00 | 0.00 |
| 7.3.1   | AUTORIZACIÓN PARA LA EMISIÓN DE BONOS, TÍTULOS Y VALORES DE LA DEUDA PÚBLICA INTERNA           | 0.00 | 0.00 | 0.00 | 0.00 |
| 7.3.2   | AUTORIZACIÓN PARA LA EMISIÓN DE BONOS, TÍTULOS Y VALORES DE LA DEUDA PÚBLICA EXTERNA           | 0.00 | 0.00 | 0.00 | 0.00 |
| 7.3.3   | RESERVAS/AUTORIZADAS DE LA DEUDA PÚBLICA INTERNA Y EXTERNA                                     | 0.00 | 0.00 | 0.00 | 0.00 |
| 7.3.4   | SUSCRIPCIÓN DE CONTRATOS DE PRÉSTAMOS Y OTRAS OBLIGACIONES DE LA DEUDA PÚBLICA INTERNA         | 0.00 | 0.00 | 0.00 | 0.00 |
| 7.3.5   | SUSCRIPCIÓN DE CONTRATOS DE PRÉSTAMOS Y OTRAS OBLIGACIONES DE LA DEUDA PÚBLICA EXTERNA         | 0.00 | 0.00 | 0.00 | 0.00 |
| 7.3.6   | CONTRATOS DE PRÉSTAMOS Y OTRAS OBLIGACIONES DE LA DEUDA PÚBLICA INTERNA Y EXTERNA              | 0.00 | 0.00 | 0.00 | 0.00 |
| 7.4     | AVALES Y GARANTÍAS   | 0.00 | 0.00 | 0.00 | 0.00 |
| 7.4.1   | AVALES AUTORIZADOS   | 0.00 | 0.00 | 0.00 | 0.00 |
| 7.4.2   | AVALES RECIBIDOS   | 0.00 | 0.00 | 0.00 | 0.00 |
| 7.4.3   | FIANZAS Y GARANTÍAS RECIBIDAS POR DEUDAS A COBRAR  | 0.00 | 0.00 | 0.00 | 0.00 |
| 7.4.4   | FIANZAS Y GARANTÍAS RECIBIDAS  | 0.00 | 0.00 | 0.00 | 0.00 |
| 7.4.5   | FIANZAS OTORGADAS PARA RESPALDAR OBLIGACIONES NO FISCALES DEL GOBIERNO                         | 0.00 | 0.00 | 0.00 | 0.00 |
| 7.4.6   | FIANZAS OTORGADAS DEL GOBIERNO PARA RESPALDAR OBLIGACIONES NO FISCALES                         | 0.00 | 0.00 | 0.00 | 0.00 |
| 7.5     | JURISDICCIONES   | 0.00 | 0.00 | 0.00 | 0.00 |
| 7.5.1   | DEMANDAS JUDICIALES EN PROCESO DE RESOLUCIÓN   | 0.00 | 0.00 | 0.00 | 0.00 |
| 7.5.2   | RESOLUCIÓN DE DEMANDAS EN PROCESO JUDICIAL   | 0.00 | 0.00 | 0.00 | 0.00 |
| 7.6     | INVERSIÓN MEDIANTE PROYECTOS PARA PRESTACIÓN DE SERVICIOS (PPS) Y SIMILARES                    | 0.00 | 0.00 | 0.00 | 0.00 |
| 7.6.1   | CONTRATOS PARA INVERSIÓN MEDIANTE PROYECTOS PARA PRESTACIÓN DE SERVICIOS (PPS) Y SIMILARES     | 0.00 | 0.00 | 0.00 | 0.00 |
| 7.6.2   | INVERSIÓN PÚBLICA CONTRATADA MEDIANTE PROYECTOS PARA PRESTACIÓN DE SERVICIOS (PPS) Y SIMILARES | 0.00 | 0.00 | 0.00 | 0.00 |
| 7.7     | BIENES EN CONCESIONADOS O EN COMODATO  | 0.00 | 0.00 | 0.00 | 0.00 |
| 7.7.1   | BIENES BAJO CONTRATO EN CONCESIÓN  | 0.00 | 0.00 | 0.00 | 0.00 |

|       |                                  |      |      |      |      |
|-------|----------------------------------|------|------|------|------|
| T 6.2 | CONTRATO DE CONCESIÓN POR BIENES | 0.00 | 0.00 | 0.00 | 0.00 |
| T 6.3 | BIENES BAJO CONTRATO EN COMODATO | 0.00 | 0.00 | 0.00 | 0.00 |
| T 6.4 | CONTRATO DE COMODATO POR BIENES  | 0.00 | 0.00 | 0.00 | 0.00 |

Bajo protesta de decir verdad declaramos que los Estados Financieros y sus notas, son razonablemente correctos y son responsabilidad de...

  
 LIC. FERNANDO OROZCO LARA  
 PRESIDENTE MUNICIPAL

  
 LIC. MANUEL FRANCISCO ANTONIO GELBACO RAMOS  
 TESORERO MUNICIPAL

  
 LIC. MANUEL VALDEZ RUIZ  
 CONTRALOR MUNICIPAL

PRESIDENCIA MUNICIPAL DE PARRAS DE LA FUENTE

Balanza de Comprobación

Del 01 de enero al 31 de diciembre de 2022

(Cifras en Pesos)

| CÓDIGO | CUENTA CONTABLE                                   | SALDO INICIAL | CARGOS           | ABONOS           | SALDO FINAL    |
|--------|---|---------------|------------------|------------------|----------------|
| 8      | CUENTAS DE ORDEN PRESUPUESTARIAS                  | 0.00          | 2,481,503,990.05 | 2,481,503,990.05 | 0.00           |
| 8.1    | LEY DE INGRESOS                                   | 0.00          | 688,269,887.47   | 688,269,887.47   | 0.00           |
| 8.1.1  | LEY DE INGRESOS ESTIMADA                          | 0.00          | 204,227,361.00   | 0.00             | 204,227,361.00 |
| 8.1.2  | LEY DE INGRESOS POR EJECUTAR                      | 0.00          | 243,919,921.00   | 243,919,921.00   | 0.00           |
| 8.1.3  | MODIFICACIONES A LA LEY DE INGRESOS ESTIMADA      | 0.00          | 39,692,500.00    | 43,488,879.71    | -3,797,319.89  |
| 8.1.4  | LEY DE INGRESOS DEVENGADA                         | 0.00          | 200,430,045.35   | 200,430,045.35   | 0.00           |
| 8.1.5  | LEY DE INGRESOS RECAUDADA                         | 0.00          | 0.00             | 290,430,045.35   | 290,430,045.35 |
| 8.2    | PRESUPUESTO DE EGRESOS                            | 0.00          | 1,793,234,102.88 | 1,793,234,102.88 | 0.00           |
| 8.2.1  | PRESUPUESTO DE EGRESOS APROBADO                   | 0.00          | 0.00             | 204,227,361.00   | 204,227,361.00 |
| 8.2.2  | PRESUPUESTO DE EGRESOS POR EJERCER                | 0.00          | 585,036,893.67   | 585,036,893.44   | 0.13           |
| 8.2.3  | MODIFICACIONES AL PRESUPUESTO DE EGRESOS APROBADO | 0.00          | 273,988,418.64   | 380,909,532.97   | 8,811,118.89   |
| 8.2.4  | PRESUPUESTO DE EGRESOS COMPROMETIDO               | 0.00          | 211,038,476.80   | 211,038,476.80   | 0.00           |
| 8.2.5  | PRESUPUESTO DE EGRESOS DEVENGADO                  | 0.00          | 211,038,476.80   | 211,038,476.80   | 0.00           |
| 8.2.6  | PRESUPUESTO DE EGRESOS EJERCIDO                   | 0.00          | 211,038,476.80   | 201,083,361.97   | 9,955,114.83   |
| 8.2.7  | PRESUPUESTO DE EGRESOS PAGADO                     | 0.00          | 201,083,361.97   | 0.00             | 201,083,361.97 |
| 9      | CUENTAS DE CIERRE PRESUPUESTARIO                  | 0.00          | 0.00             | 0.00             | 0.00           |
| 9.1    | SUPERAVIT FINANCIERO                              | 0.00          | 0.00             | 0.00             | 0.00           |
| 9.2    | DEFICIT FINANCIERO                                | 0.00          | 0.00             | 0.00             | 0.00           |
| 9.3    | ADEUDOS DE EJERCICIOS FISCALES ANTERIORES         | 0.00          | 0.00             | 0.00             | 0.00           |

Bajo protesta de decir verdad declaro que los Estados Financieros y sus notas, son razonablemente correctos y son responsabilidad del emisor:

LC. FERNANDO CRISTO LARA  
PRESIDENTE MUNICIPAL

LC. MIGUEL FRANCISCO ANTONIO DELGADO RAMOS  
TESORERO MUNICIPAL

C.P. MANUEL VALDES ROZ  
CONTRALOR MUNICIPAL

## **INFORMACIÓN CONTABLE**

### **XI.- INFORME O DICTAMEN DE LOS PROFESIONALES DE AUDITORÍA INDEPENDIENTES O, EN SU CASO, UNA DECLARATORIA DE LOS ÓRGANOS INTERNOS DE CONTROL**



Consultores, S.C.

SERVICIOS DE ASESORÍA FISCAL Y FINANCIERA,  
AUDITORÍA Y CONSULTORÍA

### Dictamen Contable

#### Informe sobre la auditoría de los estados financieros

Lic. Fernando Orozco Lara  
Presidente Municipal  
Municipio de Parras de la Fuente Coahuila

C.P. Manuel Ramírez Briones  
Auditor Superior del Estado de Coahuila

Dip. Eduardo Olmos Castro  
Presidente de la Junta de Gobierno  
H. Congreso del Estado de Coahuila de Zaragoza

#### Opinión con salvedades

Hemos auditado los estados financieros del 01 de enero al 31 de diciembre de 2022 del Municipio de Parras de la Fuente Coahuila, que comprenden el estado de situación financiera e informe sobre pasivos contingentes al 31 de diciembre de 2022, el estado de actividades, estado de variación en la hacienda pública, estado de cambios en la situación financiera, estado de flujos de efectivo, estado analítico del activo, estado analítico de la deuda y otros pasivos, correspondientes al ejercicio terminado en dicha fecha, así como las notas explicativas de los estados financieros (desglose, memoria y gestión administrativa) que incluyen un resumen de las políticas contables significativas.

En nuestra opinión, excepto por los efectos de la cuestión descrita en la sección *Fundamento de la opinión* de nuestro informe, los estados financieros adjuntos, presentan fielmente, en todos los aspectos materiales, la situación financiera del ente público al 31 de diciembre de 2022, así como de sus resultados y flujos de efectivo correspondientes al ejercicio terminado en dicha fecha, de conformidad con la Ley General de Contabilidad Gubernamental y los acuerdos normativos emitidos por el Consejo Nacional de Armonización Contable (CONAC).

#### Fundamento de la opinión con salvedades

- La entidad no cuenta con el estudio actuarial para el registro de pasivos contingentes.
- A la fecha del presente la entidad no ha realizado el registro de la depreciación de los bienes muebles e inmuebles.
- Se analizó el rubro de "Derechos a Recibir Efectivo o equivalentes" (Cuentas por Cobrar), del cual se detectó que existen saldos que cuentan con una antigüedad de más de 365 días.
- No se obtuvo evidencia de los programas sociales con que cuenta el municipio, esto con el fin de analizar las reglas de operación de los apoyos que la entidad brinda.



Consultores, S.C.

SERVICIOS DE ASESORÍA FISCAL Y FINANCIERA,  
AUDITORÍA Y CONSULTORÍA

Hemos llevado a cabo nuestra auditoría de conformidad con las Normas Profesionales de Auditoría del Sistema Nacional de Fiscalización (NPASNF). Nuestra responsabilidad de acuerdo con dichas normas se describe más adelante en la sección *responsabilidades del auditor en relación con la auditoría de los estados financieros* contables de nuestro informe. Somos independientes del ente público de conformidad con el Código de Ética junto con los requerimientos de ética que son aplicables a nuestra auditoría de los estados financieros y hemos cumplido las demás responsabilidades de ética de conformidad con esos requerimientos y con el Código de Ética Profesional del Sistema Nacional de Fiscalización (SNF). Consideramos que la evidencia de auditoría que hemos obtenido proporciona una base suficiente y adecuada para nuestra opinión con salvedades.

#### **Párrafo de énfasis**

La entidad no presentó evidencia de haber realizado el pago de impuestos Sobre la Renta por concepto de Sueldos y Salarios correspondiente a los meses de agosto, septiembre, octubre, noviembre y diciembre de ejercicio 2022, dicha situación causa daño patrimonial a la entidad toda vez que se tendrán que pagar recargos y actualizaciones.

#### **Cuestiones clave de la auditoría**

Las cuestiones clave de la auditoría son aquellas que, según nuestro juicio profesional, ha sido de la mayor significatividad en nuestra auditoría de los estados financieros del período revisado. Estas cuestiones han sido tratadas en el contexto de nuestra auditoría de los estados financieros contables en su conjunto y en la formación de nuestra opinión sobre estos, y no expresamos una opinión por separado sobre esas cuestiones.

Hemos determinado que las cuestiones que se describen a continuación son las cuestiones clave de la auditoría que se deben de comunicar en nuestro informe.

- La entidad no cuenta con el estudio actuarial para el registro de pasivos contingentes.
- La entidad no presentó evidencia de haber realizado el pago de impuestos Sobre la Renta por concepto de Sueldos y Salarios correspondiente a los meses de agosto, septiembre, octubre, noviembre y diciembre de ejercicio 2022, dicha situación causa daño patrimonial a la entidad toda vez que se tendrán que pagar recargos y actualizaciones.
- No se obtuvo evidencia de los programas sociales con que cuenta el municipio, esto con el fin de analizar las reglas de operación de los apoyos que la entidad brinda.

#### **Otra Cuestión**

No existen otras cuestiones que informar.

#### **Otra información**

La dirección de la entidad es responsable de la otra información. La otra información comprende la información incluida en la Cuenta Pública del ejercicio 2022, pero no incluye los estados financieros contables y presupuestarios ni nuestro informe de auditoría correspondiente.

Nuestra opinión sobre los estados financieros no cubre la otra información y no expresamos ninguna forma de conclusión que proporcione un grado de seguridad sobre esta.



Consultores, S.C.

SERVICIOS DE ASESORÍA FISCAL Y FINANCIERA,  
AUDITORÍA Y CONSULTORÍA

En relación con nuestra auditoría de los estados financieros, nuestra responsabilidad es la de leer la otra información y, al hacerlo, considerar si existe una incongruencia material entre la otra información y los estados financieros o el conocimiento obtenido por nosotros en la auditoría o si parece que existe una incorrección material en la otra información por algún otro motivo.

Si, basándonos en el trabajo que hemos realizado, concluimos que existe una incorrección material en esta otra información, estamos obligados a informar de ello.

Hemos concluido que no existe una incorrección material en la otra información

**Responsabilidades de la dirección y de los responsables del gobierno de la entidad en relación con los estados financieros**

La dirección es responsable de la preparación y presentación razonable de los estados financieros adjuntos de conformidad con la Ley General de Contabilidad Gubernamental y los acuerdos normativos emitidos por el CONAC, y del control interno que la dirección considere necesario para permitir la preparación de estados financieros contables libres de incorrección material, debida a fraude o error.

En la preparación de los estados financieros contables, la dirección es responsable de la valoración de la capacidad del ente público de existencia permanente, revelando, según corresponda, las cuestiones relacionadas con la existencia permanente y utilizando el postulado básico de contabilidad gubernamental existencia permanente excepto por disposición legal en la que se especifique lo contrario, o bien no exista otra alternativa realista.

Los responsables del gobierno del ente público son responsables de la supervisión del proceso de información financiera del ente.

**Responsabilidades del auditor en relación con la auditoría de los estados financieros.**

Nuestros objetivos son obtener una seguridad razonable de que los estados financieros contables en su conjunto están libres de incorrección material, debida a fraude o error, y emitir un informe de auditoría que contiene nuestra opinión. Seguridad razonable es un alto grado de seguridad, pero no garantiza que una auditoría realizada de conformidad con las NPASNF siempre detecte una incorrección material cuando existe. Las incorrecciones pueden deberse a fraude o error y se consideran materiales si, individualmente o de forma agregada, puede preverse razonablemente que influyan en las decisiones económicas que los usuarios toman basándose en los estados financieros.

JA CONSULTORES S.C

C.P.C. JORGE LUIS AGUIRRE CABELLO,  
SOCIO DIRECTOR  
CÉDULA: 1437739

CANDELA No. 1985 COL. REPÚBLICA PONIENTE  
SALTILLO, COAHUILA; A 27 DE ABRIL DE 2023



**Dictamen Presupuestario**

**Informe sobre la auditoría de los estados financieros**

**Lic. Fernando Orozco Lara**  
Presidente Municipal  
Municipio de Parras de la Fuente Coahuila

**C.P.C. José Armando Plata Sandoval**  
Auditor Superior del Estado de Coahuila

**Dip. Eduardo Olmos Castro**  
Presidente de la Junta de Gobierno  
H. Congreso del Estado de Coahuila de Zaragoza

**Opinión con salvedades**

Hemos auditado los estados financieros del 01 enero al 31 de diciembre de 2022, del Municipio de Parras de la Fuente Coahuila, que comprenden los estados analíticos de ingresos por clasificación económica, fuentes de financiamiento y rubros de ingresos; los estados analíticos del ejercicio del presupuesto de egresos por clasificación administrativa, económica, objeto del gasto y funcional, correspondientes al período del 01 de enero al 31 de diciembre de 2022.

En nuestra opinión, excepto por los efectos de la cuestión descrita en la sección *Fundamento de la opinión* de nuestro informe, los estados financieros adjuntos, presentan fielmente, en todos los aspectos materiales, el ejercicio del presupuesto de ingresos y egresos de la entidad, de conformidad con la Ley General de Contabilidad Gubernamental y los acuerdos normativos emitidos por el Consejo Nacional de Armonización Contable (CONAC).

**Fundamento de la opinión**

Con relación al análisis del presupuesto programático de la entidad, se determinó que la misma no presentó dentro de su estructura un presupuesto por programas para el ejercicio 2022, el cual contenga entre otras cosas: Misión, visión, objetivos, techos presupuestales, impacto social, indicadores y fichas de indicadores, matriz de marco lógico, matriz de riesgos, evaluación de los indicadores etc.

Hemos llevado a cabo nuestra auditoría de conformidad con las Normas Profesionales de Auditoría del Sistema Nacional de Fiscalización (NPASNF). Nuestra responsabilidad de acuerdo con dichas normas se describe más adelante en la sección responsabilidades del auditor en relación con la auditoría de los estados financieros presupuestales de nuestro informe. Somos independientes del ente público de conformidad con el Código de Ética junto con los requerimientos de ética que son aplicables a nuestra auditoría de los estados financieros y hemos cumplido las demás responsabilidades de ética de conformidad con esos requerimientos y con el Código de Ética Profesional del Sistema Nacional de Fiscalización (SNF). Consideramos que la evidencia de auditoría que hemos obtenido proporciona una base suficiente y adecuada para nuestra opinión con salvedades.



Consultores, S.C.

SERVICIOS DE ASESORÍA FISCAL Y FINANCIERA,  
AUDITORÍA Y CONSULTORÍA

#### **Párrafo de énfasis**

Con relación a la revisión de los estados presupuestarios, es preciso manifestar que la dirección es responsable de la preparación y presentación de los estados financieros adjuntos, así como de establecer las bases utilizadas para la preparación de estos, por lo que basándonos en el trabajo que hemos realizado, consideramos que existe una congruencia razonable en las cifras manifestadas en los mismos, por lo que no expresamos alguna forma de incorrección, la cual pudiera manifestar una opinión negativa sobre los estados financieros.

#### **Cuestiones clave de la auditoría**

Las cuestiones clave de la auditoría son aquellas que, según nuestro juicio profesional, han sido de la mayor significatividad en nuestra auditoría de los estados financieros del período revisado. Estas cuestiones han sido tratadas en el contexto de nuestra auditoría de los estados financieros presupuestarios en su conjunto y en la formación de nuestra opinión sobre estos, y no expresamos una opinión por separado sobre esas cuestiones.

Hemos determinado que las cuestiones que se describen a continuación son las cuestiones clave de la auditoría que se deben de comunicar en nuestro informe.

No existen cuestiones que informar.

#### **Otra Cuestión**

No existen otras cuestiones que informar.

#### **Otra Información**

La dirección de la entidad es responsable de la otra información. La otra información comprende la información incluida en la Cuenta Pública del ejercicio 2022, pero no incluye los estados financieros contables y presupuestarios ni nuestro informe de auditoría correspondiente.

Nuestra opinión sobre los estados financieros no cubre la otra información y no expresamos ninguna forma de conclusión que proporcione un grado de seguridad sobre esta.

En relación con nuestra auditoría de los estados financieros, nuestra responsabilidad es la de leer la otra información y, al hacerlo, considerar si existe una incongruencia material entre la otra información y los estados financieros o el conocimiento obtenido por nosotros en la auditoría o si parece que existe una incorrección material en la otra información por algún otro motivo.

Si, basándonos en el trabajo que hemos realizado, concluimos que existe una incorrección material en esta otra información, estamos obligados a informar de ello.

Hemos concluido que no existe una incorrección material en la otra información.



Consultores, S.C.

SERVICIOS DE ASESORÍA FISCAL Y FINANCIERA,  
AUDITORÍA Y CONSULTORÍA

#### Responsabilidades de la dirección y de los responsables del gobierno de la entidad en relación con los estados financieros

La dirección es responsable de la preparación y presentación razonable de los estados financieros adjuntos de conformidad con la Ley General de Contabilidad Gubernamental y los acuerdos normativos emitidos por el CONAC, y del control interno que la dirección considere necesario para permitir la preparación de estados financieros presupuestarios libres de incorrección material, debida a fraude o error.

En la preparación de los estados financieros presupuestarios, la dirección es responsable de la valoración de la capacidad del ente público de existencia permanente, revelando, según corresponda, las cuestiones relacionadas con la existencia permanente y utilizando el postulado básico de contabilidad gubernamental existencia permanente excepto por disposición legal en la que se especifique lo contrario, o bien no exista otra alternativa realista.

Los responsables del gobierno del ente público son responsables de la supervisión del proceso de información financiera del ente.

#### Responsabilidades del auditor en relación con la auditoría de los estados financieros

Nuestros objetivos son obtener una seguridad razonable de que los estados financieros presupuestarios en su conjunto están libres de incorrección material, debida a fraude o error, y emitir un informe de auditoría que contiene nuestra opinión. Seguridad razonable es un alto grado de seguridad, pero no garantiza que una auditoría realizada de conformidad con las NPASNF siempre detecte una incorrección material cuando existe. Las incorrecciones pueden deberse a fraude o error y se consideran materiales si, individualmente o de forma agregada, puede preverse razonablemente que influyan en las decisiones económicas que los usuarios toman basándose en los estados financieros.

JA CONSULTORES S.C

C.P.C. JORGE LUIS AGUIRRE CABELLO,  
SOCIO DIRECTOR  
CÉDULA: 1437720  
CANDELA No. 1985 COL. REPUBLICA PONIENTE  
SALTILLO, COAHUILA, A 27 DE ABRIL DE 2023

### **Informe del Contador Público Independiente**

Lic. Fernando Drozco Lara  
Presidente Municipal  
Municipio de Parras de la Fuente Coahuila

C.P. Manuel Ramírez Briones  
Auditor Superior del Estado de Coahuila

Dip. Eduardo Olmos Castro  
Presidente de la Junta de Gobierno  
H. Congreso del Estado de Coahuila de Zaragoza

### **Introducción**

Hemos examinado el cumplimiento en materia de emisión, recepción y almacenaje de los Comprobantes Fiscales Digitales por Internet del 01 enero al 31 de diciembre de 2022, del Municipio de Parras de la Fuente Coahuila, con base en la legislación y normativa fiscal aplicable, durante el período comprendido del 01 de enero al 31 de diciembre de 2022; señalando que la administración de la entidad es responsable de dar cumplimiento a dichos requerimientos normativos y legales. Nuestra responsabilidad consiste en expresar una opinión acerca del cumplimiento de los requerimientos descritos.

### **Alcance**

El examen se realizó de acuerdo con las Normas para Atestiguar emitidas por el Instituto Mexicano de Contadores Públicos, con base en el análisis del cumplimiento en materia de emisión, recepción y almacenaje de los Comprobantes Fiscales Digitales por Internet por parte de la entidad. Consideramos que nuestro examen proporciona una base razonable para emitir una opinión.

### **Fundamento de la opinión**

Nuestro examen por el período comprendido del 01 de enero al 31 de diciembre de 2022 reveló los hallazgos relacionados a continuación:

Durante el ejercicio 2022, el municipio de Parras de la Fuente Coahuila, no aportó diversos CFDI'S por concepto de Ingresos, tal y como se describe en los cuadernillos de observaciones y recomendaciones proporcionados al municipio por esta firma de auditoría.



**Consultores, S.C.**

**SERVICIOS DE ASESORÍA FISCAL Y FINANCIERA,  
AUDITORÍA Y CONSULTORÍA**

**Opinión**

En nuestra opinión, excepto por los efectos de las cuestiones descritas en el apartado de "Fundamento de la opinión", la entidad dio cumplimiento, en todos los aspectos importantes, en materia de emisión, recepción y almacenaje de los Comprobantes Fiscales Digitales por Internet por el período comprendido del 01 de enero al 31 de diciembre de 2022.

~~JA CONSULTORES S.C.~~

~~C.P.C. JÓRGE LUIS AGUIRRE CABELLO,  
SOCIO DIRECTOR  
CÉDULA: 1437720~~

~~CANDELA No. 1985 COL. REPUBLICA PONIENTE  
SALTILLO, COAHUILA; A 27 DE ABRIL DE 2023~~



### Informe del Contador Público Independiente

Lic. Fernando Orozco Lara  
Presidente Municipal  
Municipio de Parras de la Fuente Coahuila

C.P. Manuel Ramírez Briones  
Auditor Superior del Estado de Coahuila

Dip. Eduardo Olmos Castro  
Presidente de la Junta de Gobierno  
H. Congreso del Estado de Coahuila de Zaragoza

### Introducción

Hemos examinado la situación que guarda el control interno institucional del 01 de enero al 31 de diciembre de 2022, del Municipio de Parras de la Fuente Coahuila con base en el Marco Integrado de Control Interno emitido por el Sistema Nacional de Fiscalización, durante el período comprendido del 01 de enero al 31 de diciembre de 2022; señalando que la administración de la entidad es responsable de dar cumplimiento a dichos requerimientos normativos y legales. Nuestra responsabilidad consiste en expresar una opinión acerca del cumplimiento de los requerimientos descritos.

### Alcance

El examen se realizó de acuerdo con las Normas para Atestiguar emitidas por el Instituto Mexicano de Contadores Públicos, con base en el análisis del cumplimiento del Marco Integrado de Control Interno por parte de la entidad. Consideramos que nuestro examen proporciona una base razonable para emitir una opinión.

### Limitaciones Inherentes

Debido a las limitaciones inherentes en cualquier control interno, los errores o fraudes pueden ocurrir y no ser detectados. Asimismo, las proyecciones de cualquier evaluación de control interno a una fecha posterior de la revisión están sujetas al riesgo de que los procedimientos puedan llegar a ser inadecuados debido a los cambios de circunstancias, o a que el grado de cumplimiento de los procedimientos pueda deteriorarse.

### Fundamento de la opinión

Nuestro examen por el período comprendido del 01 de enero al 31 de diciembre de 2022 reveló los hallazgos relacionados a continuación:

El municipio de Parras de la Fuente, Coahuila no presentó evidencia de contar con controles internos por cada uno de los centros de costo o áreas adjetivas o procesos sustantivos con que cuenta o debería contar el ayuntamiento, en los cuales se describa la vigencia, fecha de elaboración, rubricas de elaboración, visto bueno y autorización. Por lo que, al no contar con manuales de procedimientos, normas generales, decretos y otros ordenamientos jurídicos que regule todos y cada uno de los procesos, cálculos, registros, soportes documentales que justifiquen las erogaciones realizadas por la entidad, revisión, análisis y corrección de



Consultores, S.C.

SERVICIOS DE ASESORÍA FISCAL Y FINANCIERA,  
AUDITORÍA Y CONSULTORÍA

errores, no se tiene la seguridad de que los servidores públicos mantengan y demuestren el nivel de conocimiento y habilidades requeridos en el desarrollo de sus funciones y actividades, así como una suficiente comprensión del control interno que permita un desempeño efectivo y eficiente que coadyuve al logro de los objetivos y metas de la entidad, así como es necesario establecer una metodología específica para el proceso general de administración de riesgos, que incluya su identificación, evaluación, priorización, estrategias de mitigación y seguimiento, así como un procedimiento por el cual se informe al titular de la entidad la existencia o surgimiento de riesgos de fuentes internas o externas, incluidos los riesgos de fraude y posibles actos de Corrupción por parte de los servidores públicos, es importante poner atención en las deficiencias identificadas y las derivadas del análisis de los reportes emanados de los sistemas de información, los hallazgos de auditoría y de otras revisiones ya que tampoco son oportunamente atendidos, asimismo no se toman las acciones de corrección o mejoramiento con el fin de mantener y elevar su eficacia y eficiencia en el desarrollo de sus funciones.

#### Opinión

En nuestra opinión, excepto por los efectos de las cuestiones descritas en el apartado de "Fundamento de la opinión", la entidad dio cumplimiento, en todos los aspectos importantes, al Marco Integrado de Control Interno por el período comprendido del 01 de enero al 31 de diciembre de 2022.

JA CONSULTORES S.C

~~C.P.C. JORGE LUIS AGUIRRE CABELLO.  
SOCIO DIRECTOR  
CÉDULA: 1437720~~

~~CANDELA No. 1985 COL. REPUBLICA PONIENTE  
SALTILLO, COAHUILA; A 27 DE ABRIL DE 2023~~



**Informe del Contador Público Independiente**

**Grado de Colaboración de la Entidad para el Cumplimiento  
de los Objetivos del Control Gubernamental**

Lic. Fernando Orozco Lara  
Presidente Municipal  
Municipio de Parras de la Fuente Coahuila

C.P. Manuel Ramírez Briones  
Auditor Superior del Estado de Coahuila

Dip. Eduardo Olmos Castro  
Presidente de la Junta de Gobierno  
H. Congreso del Estado de Coahuila de Zaragoza

Hemos examinado el cumplimiento del municipio de Parras de la Fuente, Coahuila, con respecto a la cuenta pública del ejercicio 2022, la revisión de la documentación comprobatoria que sustenta los registros contables y presupuestales del mismo, el cumplimiento de sus obligaciones fiscales, timbrado de nóminas y expedición de CFDI que correspondan, así como el cumplimiento en materia de Ley de Disciplina Financiera, durante el periodo comprendido del 01 de enero al 31 de diciembre de 2022.

Mi responsabilidad para este informe consiste en expresar una opinión acerca del grado de colaboración de la entidad para el cumplimiento de los objetivos del control gubernamental.

El examen, corresponde a la información a que se debe sujetar el Contador Público en el desarrollo de sus actividades como profesional experto al rendir un Informe relativo al examen sobre el cumplimiento de disposiciones específicas y del grado de colaboración de la entidad para el cumplimiento de los objetivos de la función del control Gubernamental, tomando en cuenta la cooperación de la entidad para poder llevar a cabo los procesos de auditoría por parte del Profesional de Auditoría Independiente.

Derivado de nuestro examen por el periodo comprendido del 01 de enero al 31 de diciembre de 2022, se informa que la entidad no proporcionó información relativa al control interno del municipio Parras de la Fuente, Coahuila, lo anterior para evaluar la actualización del control interno en todos sus ámbitos de cumplimiento.





Consultores, S.C.

SERVICIOS DE ASESORÍA FISCAL Y FINANCIERA,  
AUDITORÍA Y CONSULTORÍA

En mi opinión excepto por lo descrito en el párrafo anterior, el municipio de "Parras de la Fuente, Coahuila" ha dado cumplimiento, en todos los aspectos importantes, por el período comprendido del 01 de enero al 31 de diciembre de 2022, con relación al grado de colaboración de la entidad para el cumplimiento de los objetivos de control gubernamental de la entidad.

JA CONSULTORES S.C

~~C.P.C. JORGE LUIS AGUIRRE CABELLO,  
SOCIO DIRECTOR  
CÉDULA 1437720  
CANDELA No. 1985 COL. REPUBLICA PONIENTE  
SALTILLO, COAHUILA: A 27 DE ABRIL DE 2023~~

**INFORMACIÓN CONTABLE**  
**XII.- ACTA DE CABILDO EN LA QUE SE HAGA**  
**CONSTAR LA PRESENTACIÓN DE LA**  
**CUENTA PÚBLICA CORRESPONDIENTE AL**  
**EJERCICIO 2022**



Republicano Ayuntamiento  
Parras, Coahuila.  
2022-2024



**Acta de Cabildo**  
**Cuadragésima Cuarta Sesión Ordinaria celebrada el veintiuno de abril de dos mil veintitrés**

En Parras, Coahuila de Zaragoza, siendo las 07:00 (siete horas) del día 21 (veintiuno) de abril del 2023 (dos mil veintitrés), en la Sala de Cabildo del Republicano Ayuntamiento, ubicada sobre la calle Coronel Isidro Treviño sin número esquina con calle Francisco I. Madero de la Zona Centro de esta ciudad, se reunieron los ciudadanos miembros del Honorable Ayuntamiento dos mil veintidós (2022) - dos mil veinticuatro (2024), para celebrar la Cuadragésima Cuarta Sesión Ordinaria del Republicano Ayuntamiento del Municipio de Parras, Coahuila de Zaragoza, para lo cual en este acto procedo a pasar lista de asistencia: -  
Presidente Municipal ciudadano licenciado FERNANDO OROZCO LARA; presente.

Miembros del Republicano Ayuntamiento: -----

Primer Regidor, ciudadano AURELIO ANTONIO MORALES RAMÍREZ; presente.

Segunda Regidora, ciudadana PATRICIA SEGOVIA RAMOS; presente.

Tercer Regidor, ciudadano JOSÉ GUADALUPE ALEMÁN ESTRADA; presente.

Cuarta Regidora, ciudadana NORMA ANGÉLICA PUENTE MONSIVAIS; presente.

Quinto Regidor, ciudadano WALTER WILLIAM AGUILAR SEGURA; presente.

Sexta Regidora, ciudadana ERIKA KARINA RAMÍREZ AGUILLÓN; presente.

Séptimo Regidor, ciudadano DIEGO EDUARDO ALMÍDREZ BELLO; presente.

Octava Regidora, ciudadana CONCEPCIÓN GUADALUPE ROBLES HERNÁNDEZ; presente.

Novena Regidora, ciudadana MARÍA ISABEL VERÁSTEGUI JACOBO; presente.

Décimo Regidor, ciudadano ISIDRO MIGUEL CRUZ presente.

Décima Primera Regidora, ciudadana BRENDA KARINA VÉLEZ ZURITA; presente.

Síndica de Mayoría, ciudadana DULCE AYDEÉ ALVARADO RAMÍREZ presente.

Síndico de Minoría, ciudadano IGNACIO MARÍA SEGURA TENIENTE; presente.

**ALCALDE:** ¿Secretario del Ayuntamiento se cumplió con la citación en tiempo y forma a los integrantes del cabildo? -----

**SECRETARIO DEL AYUNTAMIENTO:** -----

Señor alcalde, le informo que teniendo a la mano las notificaciones realizadas al cuerpo del Cabildo, doy fe que los mismos se encuentran citados en tiempo y forma, esto tal como lo ordena el artículo 87 del Código Municipal para el Estado de Coahuila de Zaragoza. -----

En consecuencia, de conformidad con lo establecido por el artículo 88 del Código Municipal para el Estado de Coahuila de Zaragoza, se hace constar que existe Quorum legal para desarrollar la Cuadragésima Cuarta Sesión de Cabildo, siendo válidos los acuerdos que en esta se tomen. --

**Acta de Cabildo**  
**Cuadragésima Cuarta Sesión Ordinaria celebrada el veintiuno de**  
**abril de dos mil veintitrés**

**ALCALDE:** Secretario proceda a dar lectura del orden del día propuesto que se hizo del conocimiento con la notificación a los compañeros del Cabildo. -----

**SECRETARIO DEL AYUNTAMIENTO:** -----

----- **ORDEN DEL DÍA:** -----

**Primer punto.** - Lista de asistencia. -----

**Segundo punto.** - La declaratoria de la existencia o no del quórum legal para sesionar. -----

**Tercer punto.** - Punto de acuerdo, deliberación y en su caso la, o no aprobación del Orden del Día. -----

**Cuarto punto.** - Punto de acuerdo, deliberación y en su caso la, o no aprobación a la dispensa de la lectura y aprobación de las actas de la Cuadragésima Segunda Sesión y la Cuadragésima Tercera Sesión. -----

**Quinto punto.** - Punto de acuerdo, deliberación y en su caso la, o no aprobación a la propuesta que presenta el licenciado Fernando Orozco Lara, Presidente Municipal, a este Republicano Ayuntamiento del Municipio de Parras, Coahuila de Zaragoza, a través de la Tesorería Municipal, sobre la autorización de las ampliaciones y reducciones al presupuesto de ingresos y egresos del ejercicio fiscal 2022, para el presupuesto de ingresos se solicita una reducción por \$3,797,315.65, y para el presupuesto de egresos se solicita una ampliación por \$6,811,115.93. -----

**Sexto punto.** - Punto de acuerdo, deliberación y en su caso la, o no aprobación del dictamen que presenta la Comisión de Hacienda, Patrimonio y Cuenta Pública, correspondiente a la presentación de la cuenta pública del periodo de enero a diciembre del ejercicio fiscal 2022. -----

**Séptimo punto.** - Punto de acuerdo, deliberación y en su caso la, o no aprobación del dictamen que presenta la Comisión de Hacienda, Patrimonio y Cuenta Pública, respecto al informe de avance de gestión financiera del primer trimestre del ejercicio fiscal 2023. -----

**Octavo punto.** - Asuntos generales. -----

**Noveno punto.** - Declaratoria de Clausura. -----

Una vez leído el orden del día si les parece correcto, procedo someterlo a votación económica; honorables miembros del Cabildo procedan a manifestar en forma económica su voto... a favor 14 (catorce), en contra 00 (cero), abstención 00 (cero). Una vez llevada a cabo la votación doy fe de que la misma es aprobada por **UNANIMIDAD:** -----

**ACUERDO NÚMERO 279 (DOSCIENTOS SETENTA Y NUEVE)**

Se aprueba por **UNANIMIDAD** de votos el orden del día que regirá la presente sesión. Quedando notificado el Cuerpo de Cabildo presente de conformidad al artículo 99 del Código Municipal Vigente en el Estado de Coahuila. -----

**ALCALDE:** Secretario continúe con los siguientes puntos del orden del día. -----

**SECRETARIO DEL AYUNTAMIENTO:** -----

Con fundamento en lo dispuesto en el artículo 85 del Código Municipal para el Estado de Coahuila de Zaragoza, se le informa al Presidente Municipal que el mismo ya fue llevado a cabo con el pase de lista y con la aprobación del orden del día, declarando con ello la validez de la presente

Nomo poente

SECRETARÍA DEL  
AYUNTAMIENTO  
ADMINISTRACIÓN

Patricia Segovia

EDILKARINA RAMÍREZ



Republicano Ayuntamiento  
Parras, Coahuila.  
2022-2024

**Acta de Cabildo**  
**Cuadragésima Cuarta Sesión Ordinaria celebrada el veintiuno de**  
**abril de dos mil veintitrés**

sesión, tal y como lo dispone el artículo 88 del Código Municipal para el Estado de Coahuila de Zaragoza; por tanto, se dan por desahogados, el segundo y el tercer punto del orden del día. -----

**ALCALDE:** Proceda por favor secretario a desahogar el siguiente punto.

**SECRETARIO DEL AYUNTAMIENTO:** -----

**Cuarto punto:** Punto de acuerdo, deliberación y en su caso la, o no aprobación a la dispensa de la lectura y aprobación de las actas de la Cuadragésima Segunda Sesión y la Cuadragésima Tercera Sesión. ---- Por lo que procedo a someterlo a votación económica; honorables miembros del cabildo procedan a manifestar en forma económica su voto... a favor 14 (catorce), en contra 00 (cero), abstención 00 (cero). Una vez llevada a cabo la votación doy fe de que la misma es aprobada por

**UNANIMIDAD:** -----

El acuerdo quedará de la siguiente manera: -----

**ACUERDO NÚMERO 280 (DOSCIENTOS OCHENTA)**

Se aprueba por **UNANIMIDAD** la dispensa de la lectura y aprobación de las actas de la Cuadragésima Segunda Sesión y la Cuadragésima Tercera Sesión. Quedando notificado al Cuerpo de Cabildo presente de conformidad al artículo 99 del Código Municipal Vigente en el Estado de Coahuila. -----

**ALCALDE:** Secretario adelante con el siguiente punto del orden. -----

**SECRETARIO DE AYUNTAMIENTO:** -----

**Quinto punto:** Punto de acuerdo, deliberación y en su caso la, o no aprobación a la propuesta que presenta el licenciado Fernando Orozco Lara, Presidente Municipal, a este Republicano Ayuntamiento del Municipio de Parras, Coahuila de Zaragoza, a través de la Tesorería Municipal, sobre la autorización de las ampliaciones y reducciones al presupuesto de ingresos y egresos del ejercicio fiscal 2022, para el presupuesto de ingresos se solicita una reducción por \$3,797,315.65, y para el presupuesto de egresos se solicita una ampliación por \$6,811,115.93. -----

**ALCALDE:** Le pido Secretario del Ayuntamiento someta a votación económica este punto. -----

**IGNACIO MARÍA SEGURA TENIENTE:** Si me permite señor alcalde, tengo algunas dudas, hoy se presenta en esta sesión la aprobación de la cuenta pública, y le quisiera pedir al señor tesorero, si el cabildo así lo autoriza, si lo que se está sometiendo a votación, ¿por qué no fue turnado? Que es lo correcto, así lo considero yo, a la Comisión de Hacienda y Cuenta Pública, para que, hoy lo que vamos a aprobar, o desaprobar, pues tenga un mayor sustento, porque estamos hablando de modificación al presupuesto, y esto debió ser informado antes de la aprobación de la cuenta pública, porque está ya contiene esta modificación ¿verdad?, estamos hablando de una reducción, modificación y ampliación ¿sí, ¿verdad? Yo creo que, para un mejor sustento, y que no haya problemas el día de mañana, lo mejor sería que se fuera a Comisión de Hacienda, y luego se suba a pleno, pero ya con un dictamen positivo por parte de la comisión de hacienda, porque estamos hablando de dinero, que mal se hizo al no habérsenos informado cuando se aprobó la cuenta pública en comisión. Señor tesorero, yo creo que usted ya tenía

*[Handwritten signature]*

AYUNTAMIENTO  
PARRAS DE LA FUENTE  
COAHUILA DE ZARAGOZA  
2022-2024

*[Handwritten signature]*

*[Handwritten signature]*

*[Handwritten signature]*

*[Handwritten signature]*

*[Handwritten signature]*

*[Handwritten signature]*

Patricia Segovial  
Eleanora Ramirez

*[Handwritten signature]*

**Acta de Cabildo**  
**Cuadragésima Cuarta Sesión Ordinaria celebrada el veintiuno de**  
**abril de dos mil veintitrés**

conocimiento de estas modificaciones cuando estuvo con nosotros en la aprobación de la cuenta pública, se nos debió haber explicado, mira, también en el presupuesto hubo estas modificaciones, que vamos a requerir, que de la misma tengan conocimiento ustedes y que sea considerado dentro del dictamen o el acta. -----

**MIGUEL FRANCISCO ANTONIO DELGADO RAMOS (TESORERO):**

Efectivamente ingeniero, como lo menciona, estas ampliaciones y reducciones ya van reflejadas dentro de la cuenta pública, aquí lo que se busca al someter este punto en específico en acta de cabildo es tener un sustento en donde se especifica qué ampliaciones y reducciones en el ingreso y el egreso tuvo la cuenta pública, así lo recomienda la auditoría superior, la cuenta pública que vieron en comisión ya refleja estas ampliaciones, ¿prácticamente de qué se trata? se trata de que tanto la ley de ingresos contiene un presupuesto de ingresos, ese presupuesto de ingresos es toda la meta recaudatoria, tú dices que vas a cobrar de ISAI cierta cantidad, dices que vas a cobrar de predial cierta cantidad, de licencias, etcétera pero no sabes a que cantidad vas a llegar hasta cierre de año. -----

**IGNACIO MARÍA SEGURA TENIENTE:** Le entiendo en lo particular, pero lo único que le estoy pidiendo, ¿por qué no nos informó, si ya está aprobada la cuenta pública, por qué no se informó en esa comisión o por qué no lo metió como un punto del orden del día para haberlo discutido y aprobado también? Y que hoy, porque lo está metiendo como un punto dentro de una sesión de cabildo, cuando usted nos está diciendo que eso ya está aprobado en la cuenta pública. Entonces, yo veo innecesario, si ya está la cuenta pública aprobada, y hoy lo vamos a votar. ¿Pues qué caso tiene? Se lo discuto porque lo están poniendo en el orden del día en una sesión de cabildo, y mi sugerencia es, mándelo a comisión, para que tenga un mayor sustento y que salga con un dictamen de la comisión y suba al pleno, no sé, señor Alcalde, para un sustento legal, si lo están metiendo, como una modificación al presupuesto, reducción y ampliación, yo creo que lo correcto sería que se fuera a Comisión, lo discutimos y lo aprobamos, no le veo ningún problema, pero que salga con un dictamen de la comisión de hacienda, porque es dinero. -----

**ALCALDE:** ¿Este punto, tesorero, ya quedó en la Comisión? -----

**MIGUEL FRANCISCO ANTONIO DELGADO RAMOS (TESORERO):** El punto de la cuenta pública ya quedó en comisión, el punto de las ampliaciones y las reducciones, nosotros somos cuidadosos en revisar qué procedimientos pasan por comisión y cuales por cabildo. En el caso específico en el punto en el que estamos en ampliaciones y reducciones, lo que se recomienda es que haya un acta de cabildo donde quede realmente como cerró la contabilidad el año, en el ingreso, tú dijiste que ibas a recibir tanta cantidad y recibiste menos, lo pones, y el de ingreso, registrar todo el pasivo y lo colocas. -----

**IGNACIO MARÍA SEGURA TENIENTE:** Señor tesorero, todo tiene que pasar por cabildo, la comisión es un filtro, aquí lo que le estamos pidiendo, y no es por nosotros, es por todos, que es como es una modificación al presupuesto, que pase con un dictamen de comisión, al final todo debe ser autorizado por este cabildo, para mayor seguridad de este cabildo, y

Norma Duarte



Patricia Segovia R  
ERIKA KARINATZANIREZ A



Republicano Ayuntamiento  
Parras, Coahuila.  
2022-2024

**Acta de Cabildo**  
**Cuadragésima Cuarta Sesión Ordinaria celebrada el veintiuno de**  
**abril de dos mil veintitrés**

tratándose de números, de dinero, que salga con un sustento legal desde con un dictamen con la comisión de hacienda, ya de ahí sube al pleno, y ya incluso ni se discute, porque ya trae el respaldo del dictamen. -----

**DULCE AYDEÉ ALVARADO RAMÍREZ:** Yo considero, como ya lo vimos, ya contenía la información en la presentación de la cuenta pública, ponerlo así en el dictamen, tema que se tocó en el mismo dictamen, que ya contiene el mismo dictamen. -----

**IGNACIO MARÍA SEGURA TENIENTE:** A ver, me permite. -----  
**ALCALDE:** Me gustaría, antes de comentar, que nos expliquen bien, la ficha del porqué este punto de acuerdo. -----

**MIGUEL FRANCISCO ANTONIO DELGADO RAMOS (TESORERO):** Cuando se preparan los proyectos de presupuestos de ingresos, el código es muy claro, que nos dice se va a turnar a comisión antes de la fecha tal, para que posterior pase a cabildo antes de la fecha tal, para que posterior se vaya al congreso antes de la fecha tal, en este caso en las ampliaciones y reducciones, el código no marca que se necesite una aprobación por medio de la comisión, porque ya queda implícito en la cuenta pública que se presentó, en la ficha que preparé, derivado de un proceso de entrega recepción nulo, no tuvimos la oportunidad de revisar las proyecciones del ingreso y de egreso, si ya recordarán el año pasado ya aprobaron los instrumentos de egresos e ingresos de este año, la administración anterior, la preparó la del año pasado, la que trabajamos nosotros, en el caso del instrumento de ingresos, que es el presupuesto de ingresos contenido en la ley de ingresos, venía unos convenios, en donde dieron la cantidad de 23.28 (veintitrés punto veintiocho) millones de pesos, en un convenio existente, se trata de un convenio, que se trata de fondo de pueblos mágicos, y por ejemplo, ya tenía por lo menos seis años, y no venía una manera de depuración, entonces venía con cantidades incorrectas. Entonces, este rubro se canceló, porque no podemos hacer un rubro fiscal con ingresos que no llegó, entonces se eliminó, y por eso hay una variación. En el presupuesto de ingresos, aquí preparé una ficha, donde les comento gastos y egresos, que no tuvieran respaldo financiero, y que no estuvieran respaldados, y que es bien importante resaltarlo, recordarán, en ISR, una auditoría del SAT se nos aplicó 1.9 (uno punto nueve) millones de pesos, no recuperables, cabe destacar que el SAT tiene determinado un adeudo fiscal de 15 (quince) millones de pesos, de donde no se pagó el ISR, de impuesto sobre nóminas 106 (ciento seis) mil pesos, igualmente en la administración anterior. De control vehicular fueron 60 (sesenta) mil pesos, de servicios de luz y agua correspondientes a los meses de noviembre y diciembre del dos mil veintiuno, que no se pagaron, fueron 760 (setecientos sesenta) mil pesos. -----

**IGNACIO MARÍA SEGURA TENIENTE:** Mire, tesorero, primero, presidenta de la comisión, este punto no se vio en comisión, para evitar precisamente lo que está haciendo aquí, hay que verlo en comisión, para sustentarlo todo en un dictamen, este punto del orden del día, que estamos ahorita discutiendo, si usted ya tenía conocimiento de esto, ni si quiera la comisión, es una falsedad, que ya está reflejado, usted nada más lo sabía, pero mire, para que ya lo someta a votación, es cuestión de

Normo Puente

Quif

Patricia Segura  
GIL-ALVARADO RAMIREZ



M. Segura  
2024

**Acta de Cabildo**  
**Cuadragésima Cuarta Sesión Ordinaria celebrada el veintiuno de**  
**abril de dos mil veintitrés**

orden, cualquier tema relacionado con modificación de comisión, no le pasa nada si lo manda a comisión y luego lo sube al pleno. -----

**BRENDA KARINA VÉLEZ ZURITA:** Si es verdad que los dictámenes no son finales, debería tener una explicación de motivos, sino que se adjuntara información para su estudio, como cualquier anexo. -----

**MIGUEL FRANCISCO ANTONIO DELGADO RAMOS (TESORERO):** En los documentos que respalda, viene precisamente las cantidades, no es como tal una exposición de motivos, en el código no se solicita así, y es bien sencillo ubicar las cantidades. -----

**BRENDA KARINA VÉLEZ ZURITA:** Si, pero en el caso de los egresos, sería importante, haber conocido con tiempo los documentos que nos ayudara a entender para estudiar. Le pediría que se quitara el papel de tesorero, y que se ponga en nuestro lugar, eso sería. -----

**MIGUEL FRANCISCO ANTONIO DELGADO RAMOS (TESORERO):** El documento de soporte que se envió es lo que expone la cuenta pública, tanto el egreso con el ingreso, y es lo que se debe presentar para que ustedes tengan conocimiento de los números, no una exposición de motivos, que va sustentado. -----

**MARÍA ISABEL VERÁSTEGUI JACOBO:** Es cierto, ya va dentro de la cuenta pública, pero, así como tal, cuando lo leo, ¿cuál es la modificación del sustento? Si usted me dice, pues sí, lo voy a entender, pero si manda toda la cuenta pública, no sé a qué se refiere. -----

**ALCALDE:** Totalmente, porque si el municipio no hubiera tenido el déficit sería el 2.2%, que representaba el 12% del total. -----

**IGNACIO MARÍA SEGURA TENIENTE:** No estoy objetando los números, las formas. No es posible que primero que se apruebe la cuenta pública, y luego las modificaciones, lo vimos en comisión, y usted ya lo sabía tesorero. No estamos objetando números, las formas, ¿qué le costaba? Pues nada más tiene que ser cabildo, pues sí, pero las actas las someten a cabildo. Es una sugerencia personal, no le cuesta nada, por mínimo que sea el detalle, y más tratándose de números, y ya sabe que no habrá problemas, porque usted amablemente asiste a las reuniones, y que no le cuesta nada subirle a comisión y luego al pleno. Le aseguro que, si lo explica el día de la cuenta pública, es cuestión de atención, nada más. --

**MIGUEL FRANCISCO ANTONIO DELGADO RAMOS (TESORERO):** Se revisó el orden del día, por eso está en ese orden. -----

**IGNACIO MARÍA SEGURA TENIENTE:** Pero ya está aprobado la cuenta pública, a eso me refiero. -----

**MARÍA ISABEL VERÁSTEGUI JACOBO:** En este momento, considero que ya no se puede pasar a comisión, porque no podremos aprobar el punto cinco y el seis. -----

**MIGUEL FRANCISCO ANTONIO DELGADO RAMOS (TESORERO):** El último punto no tiene que ver. -----

**IGNACIO MARÍA SEGURA TENIENTE:** Era innecesario ponerlo hoy junto con la cuenta pública. -----

**MIGUEL FRANCISCO ANTONIO DELGADO RAMOS (TESORERO):** El punto era transparentar en un acta de cabildo la modificación. -----

Norma Puente

SECRETARÍA DE  
ADMINISTRACIÓN

Patricia Segura R  
Eduardo Ramirez





Republicano Ayuntamiento  
Parras, Coahuila.  
2022-2024

**Acta de Cabildo**  
**Cuadragésima Cuarta Sesión Ordinaria celebrada el veintiuno de abril de dos mil veintitrés**

**IGNACIO MARÍA SEGURA TENIENTE:** Pues sí. Bueno, pues no era en esta sesión, entonces dice usted que ya está contemplado, era después, pero bueno ya. -----

**SECRETARIO DEL AYUNTAMIENTO:** -----

Gracias, procedo a someterlo a votación; Honorables miembros del cabildo procedan a manifestar su voto... a favor 11 (once), en contra 00 (cero), abstención 03 (tres) quienes se abstuvieron de votar: CONCEPCIÓN GUADALUPE ROBLES HERNÁNDEZ, MARÍA ISABEL VERÁSTEGUI JACOBO, BRENDA KARINA VÉLEZ ZURITA. Una vez llevada a cabo la votación doy fe de que la misma es aprobada por **MAYORÍA:** -----

En consecuencia, se pronuncia el siguiente acuerdo. -----

**ACUERDO NÚMERO 281 (DOSCIENTOS OCHENTA Y UNO)**

Se aprueba por **MAYORÍA** de votos la solicitud que presenta la Tesorería Municipal, para la autorización de las Ampliaciones y Reducciones al Presupuesto de Ingresos y Egresos del ejercicio fiscal 2022. Quedando notificado al Cuerpo de Cabildo presente de conformidad al artículo 99 del Código Municipal Vigente en el Estado de Coahuila. -----

**ALCALDE:** Secretario proceda con el siguiente punto del orden del día. -

**SECRETARIO DEL AYUNTAMIENTO.** -----

**Sexto punto:** Punto de acuerdo, deliberación y en su caso la, o no aprobación del dictamen que presenta la Comisión de Hacienda, Patrimonio y Cuenta Pública, correspondiente a la presentación de la cuenta pública del periodo de enero a diciembre del ejercicio fiscal 2022.

**IGNACIO MARÍA SEGURA TENIENTE:** Si le voy a hacer una observación tesorero, se sujeta al código municipal, sustentando lo del punto anterior, que bueno que usted si ve lo que establece el código, en mi participación señor alcalde, yo me abstuve de votar señor Alcalde, en comisión, por una sencilla razón, ya no vamos a meternos al reglamento interno, porque ese no vale. ¿Usted es el contralor verdad? Me abstuve, porque en las funciones que el año pasado estuve insistiendo, yo no soy su enemigo y estoy para apoyarle, en político nada está escrito, y los problemas en política surgen cuando ya no estás en el poder ¿qué les cuesta a los funcionarios apegarse a este librito? Aquí veo al contralor, aquí señor Contralor, y no veo que esté señalando las ilegalidades que se está viendo aquí, usted verá las funciones del síndico de minoría, y en este punto de la cuenta pública está muy claro las funciones ¿sí o no? Señor alcalde, ya es el segundo año, es la cuenta pública del 2022 ¿qué les cuesta señor contralor, cabildo, aplicar lo que dice este cabildo? Entonces, yo estoy para apoyarles, pero no quiero que me tengan como un monigote, y que todas las funciones de síndico, porque es la que menos debe firmar. Porque se lo prohíbe. -----

**MANUEL VALDÉS RUÍZ (CONTRALOR):** Esto no se firmó por parte de la Síndico, sólo por parte del Alcalde, Tesorero y Contralor. Viene como tal vigilar, con revisiones, pero como tal, firmar, no viene. -----

**IGNACIO MARÍA SEGURA TENIENTE:** Pero, ¿cómo se comprueba que el síndico de vigilancia vigiló? Con la estampa de la firma. Qué tal si digo yo, que lo diga yo que no lo revisé ¿cómo se comprueba? Queremos evitar

Norma Puente

4

AYUNTAMIENTO

Patricia Segovia R  
Elika Karina Ramirez A

Bust.

**Acta de Cabildo**  
**Cuadragésima Cuarta Sesión Ordinaria celebrada el veintiuno de abril de dos mil veintitrés**

los problemas el día de mañana. ¿Qué les cuesta? Es función del síndico de vigilancia revisar los estados financieros y la cuenta pública. -----

**MANUEL VALDÉS RUÍZ (CONTRALOR):** Se documenta el proceso. ¿Cómo lo solicita usted? Mediante oficios. -----

**BRENDA KARINA VÉLEZ ZURITA:** Son enunciativas, no limitativas, para precisamente ese sentido. -----

**MANUEL VALDÉS RUÍZ (CONTRALOR):** Estábamos revisando el reglamento interno a petición de lo que me comentaba en una sesión anterior. -----

**ALCALDE:** Le pido Secretario del Ayuntamiento someta a votación económica este punto. -----

**SECRETARIO DEL AYUNTAMIENTO:** Por lo que procedo a someterlo a votación económica; honorables miembros del cabildo procedan a manifestar en forma económica su voto... a favor 11 (once), en contra 00 (cero), abstención 03 (tres) quienes se abstuvieron de votar: CONCEPCIÓN GUADALUPE ROBLES HERNÁNDEZ, MARÍA ISABEL VERÁSTEGUI JACOBO, BRENDA KARINA VÉLEZ ZURITA. Una vez llevada a cabo la votación doy fe de que la misma es aprobada por **MAYORÍA:** -----

**ACUERDO NÚMERO 282 (DOSCIENTOS OCHENTA Y DOS)**

Se aprueba por **MAYORÍA** de votos la presentación de la cuenta pública del periodo de enero a diciembre del ejercicio fiscal 2022. Quedando notificado al Cuerpo de Cabildo presente de conformidad al artículo 99 del Código Municipal Vigente en el Estado de Coahuila. -----

**ALCALDE:** Secretario adelante con el siguiente punto del orden. -----

**SECRETARIO DEL AYUNTAMIENTO.** -----

**Séptimo punto.** - Punto de acuerdo, deliberación y en su caso la, o no aprobación del dictamen que presenta la Comisión de Hacienda, Patrimonio y Cuenta Pública, respecto al informe de avance de gestión financiera del primer trimestre del ejercicio fiscal 2023. -----

**ALCALDE:** Le pido Secretario del Ayuntamiento someta a votación económica este punto. -----

**SECRETARIO DEL AYUNTAMIENTO:** Por lo que procedo a someterlo a votación económica; honorables miembros del cabildo procedan a manifestar en forma económica su voto... a favor 11 (once), en contra 00 (cero), abstención 03 (tres) quienes se abstuvieron de votar: CONCEPCIÓN GUADALUPE ROBLES HERNÁNDEZ, MARÍA ISABEL VERÁSTEGUI JACOBO, BRENDA KARINA VÉLEZ ZURITA. Una vez llevada a cabo la votación doy fe de que la misma es aprobada por **MAYORÍA:** -----

**ACUERDO NÚMERO 283 (DOSCIENTOS OCHENTA Y TRES)**

Se aprueba por **MAYORÍA** de votos el informe de avance de gestión financiera del primer trimestre del ejercicio fiscal 2023. Quedando notificado al Cuerpo de Cabildo presente de conformidad al artículo 99 del Código Municipal Vigente en el Estado de Coahuila. -----

**ALCALDE:** Secretario adelante con el siguiente punto del orden. -----

**SECRETARIO DEL AYUNTAMIENTO:** -----

**Octavo punto.** - Asuntos generales. -----

Norma Puente



Patricia Segovia de  
Eduardo Ramírez

[Handwritten signature]

[Handwritten signature]

[Handwritten signature]

[Handwritten signature]

[Handwritten signature]

[Handwritten signature]

[Handwritten signature]

[Handwritten mark]



Republicano Ayuntamiento  
Parras, Coahuila.  
2022-2024

**Acta de Cabildo**  
**Cuadragésima Cuarta Sesión Ordinaria celebrada el veintiuno de abril de dos mil veintitrés**

**ALCALDE:** No habiendo intervenciones en asuntos generales le solicito licenciado continúe con el siguiente punto, por favor. -----

**SECRETARIO DEL AYUNTAMIENTO:** -----

**Noveno punto.** - Declaratoria de clausura de la Cuadragésima Cuarta Sesión Ordinaria de Cabildo dos mil veintitrés; por lo que también se da fe de haberse agotado los puntos del orden del día. -----

Presidió la sesión el Presidente Municipal licenciado **FERNANDO OROZCO LARA**, conforme a lo dispuesto por el artículo 86 del Código Municipal para el Estado de Coahuila de Zaragoza, y procedió el secretario del Ayuntamiento el licenciado **ALBERTO PORRAGAS QUINTANILLA** a levantar la presente Acta, por triplicado en términos del artículo 98 del Código Municipal para el Estado de Coahuila de Zaragoza. Con lo anterior se dio por terminada la Cuadragésima Cuarta Sesión Ordinaria del Republicano Ayuntamiento de Parras, Coahuila de Zaragoza, siendo las **07:41 (siete horas con cuarenta uno minutos)** del día veintiuno de abril de dos mil veintitrés, firmando al margen y al calce los que en ella intervinieron y así quisieron hacerlo, acordándolo así para la debida constancia ante el secretario del Ayuntamiento. -----

**REPUBLICANO AYUNTAMIENTO**  
**DE PARRAS, COAHUILA DE ZARAGOZA**

**FERNANDO OROZCO LARA**  
**PRESIDENTE MUNICIPAL**

**AURELIO ANTONIO**  
**MORALES RAMÍREZ**  
**PRIMER REGIDOR**

*Patricia Segovia Ramos*  
**PATRICIA SEGOVIA**  
**RAMOS**  
**SEGUNDA REGIDORA**

**JOSÉ GUADALUPE**  
**ALEMÁN ESTRADA**  
**TERCER REGIDOR**

*Norma Puente Monsiváis*  
**NORMA ANGÉLICA**  
**PUENTE MONSIVÁIS**  
**CUARTO REGIDOR**

**WALTER WILLIAM**  
**AGUILAR SEGURA**  
**QUINTO REGIDOR**

*Erika Karina Ramírez Aguilón*  
**ERIKA KARINA**  
**RAMÍREZ AGUILLÓN**  
**SEXTA REGIDORA**

Norma Puente

**Acta de Cabildo**  
**Cuadragésima Cuarta Sesión Ordinaria celebrada el veintiuno de abril de dos mil veintitrés**

  
**DIEGO EDUARDO  
ALVIDREZ BELLO  
SÉPTIMO REGIDOR**


  
**CONCEPCIÓN GUADALUPE  
ROBLES HERNÁNDEZ  
OCTAVA REGIDORA**


  
**MARÍA ISABEL  
VERÁSTEGUI JACOBO  
NOVENA REGIDORA**

  
**ISIDRO MIGUEL CRUZ  
DÉCIMO REGIDOR**

  
**BRENDA KARINA  
VÉLEZ ZURITA  
DÉCIMA PRIMERA REGIDORA**

  
**IGNACIO MARÍA  
SEGURA TENIENTE  
SÍNDICO DE MINORÍA**

  
**DULCE AYDEÉ  
ALVARADO RAMÍREZ  
SÍNDICA DE MAYORÍA**

  
**ALBERTO PORRAGAS  
QUINTANILLA  
SECRETARIO DEL  
AYUNTAMIENTO**

LIC. ALBERTO PORRAGAS QUINTANILLA, Secretario de Ayuntamiento del Municipio de Parras, Coahuila de Zaragoza, en ejercicio de la facultad que me confiere la fracción XV del artículo 126 del Código Municipal del Estado de Coahuila de Zaragoza CERTIFICO, que la presente copia fotostática que consta en 05 (cinco) fojas útiles por ambos lados concuerdan fiel y exactamente con los originales que obran en los archivos de este Ayuntamiento, lo que HAGO CONSTAR para los efectos legales a que haya lugar en el presente. Parras, Coahuila a 28 de abril del 2023.

ERICA KREINER RAMIREZ 2 A

LICENCIADO ALBERTO PORRAGAS QUINTANILLA

SECRETARIO DE AYUNTAMIENTO



**INFORMACIÓN PRESUPUESTARIA**  
**II.- ESTADO ANALÍTICO DE INGRESOS POR**  
**CLASIFICACIÓN POR FUENTES DE**  
**FINANCIAMIENTO**

PRESIDENCIA MUNICIPAL DE FARRAS DE LA FUENTE

Estado Analítico de Ingresos

Del 01 de enero al 31 de diciembre de 2022

| Estado Analítico de Ingresos Por Fuente de Financiamiento   | Ingreso               |                            |                       |                            |                       | Diferencia<br>(6= 5 - 1) |
|---|-----------------------|----------------------------|-----------------------|----------------------------|-----------------------|--------------------------|
|   | Estimado              | Ampliaciones y Reducciones | Modificado            | Devengado                  | Recaudado             |                          |
|   | 1                     | 2                          | (3= 1 + 2)            | 4                          | 5                     |                          |
| <b>Ingresos del Poder Ejecutivo Federal o Estatal y de los Municipios</b>   | <b>204,227,361.00</b> | <b>-3,797,315.65</b>       | <b>200,430,045.35</b> | <b>200,430,045.35</b>      | <b>200,430,045.35</b> | <b>-3,797,315.65</b>     |
| Impuestos   | 27,385,826.55         | 3,533,062.34               | 30,918,888.89         | 30,918,888.89              | 30,918,888.89         | 3,533,062.34             |
| Cuotas y Aportaciones de Seguridad Social   | 0.00                  | 0.00                       | 0.00                  | 0.00                       | 0.00                  | 0.00                     |
| Contribuciones de Mejoras   | 0.00                  | 0.00                       | 0.00                  | 0.00                       | 0.00                  | 0.00                     |
| Derechos  | 14,221,312.55         | -992,017.94                | 13,229,294.61         | 13,229,294.61              | 13,229,294.61         | -992,017.94              |
| Productos   | 45,334.40             | 3,038,160.52               | 3,083,514.92          | 3,083,514.92               | 3,083,514.92          | 3,038,160.52             |
| Aprovechamientos  | 1,157,790.75          | 6,465,736.42               | 7,623,527.17          | 7,623,527.17               | 7,623,527.17          | 6,465,736.42             |
| Participaciones, Aportaciones, Convenios, Incentivos Derivados de la Colaboración Fiscal y Fondos Distintos de Aportaciones   | 161,417,296.75        | -15,842,276.99             | 145,575,019.75        | 145,575,019.75             | 145,575,019.75        | -15,842,276.99           |
| Transferencias, Asignaciones, Subsidios y Subvenciones, y Pensiones y Jubilaciones  | 0.00                  | 0.00                       | 0.00                  | 0.00                       | 0.00                  | 0.00                     |
| <b>Ingresos de los Entes Públicos de los Poderes Legislativo y Judicial, de los Organos Autónomos y del Sector Paraestatal o Paramunicipal, así como de las Empresas Productoras del Estado</b> | <b>0.00</b>           | <b>0.00</b>                | <b>0.00</b>           | <b>0.00</b>                | <b>0.00</b>           | <b>0.00</b>              |
| Cuotas y Aportaciones de Seguridad Social   | 0.00                  | 0.00                       | 0.00                  | 0.00                       | 0.00                  | 0.00                     |
| Productos   | 0.00                  | 0.00                       | 0.00                  | 0.00                       | 0.00                  | 0.00                     |
| Ingresos por Venta de Bienes, Prestación de Servicios y Otros Ingresos  | 0.00                  | 0.00                       | 0.00                  | 0.00                       | 0.00                  | 0.00                     |
| Transferencias, Asignaciones, Subsidios y Subvenciones, y Pensiones y Jubilaciones  | 0.00                  | 0.00                       | 0.00                  | 0.00                       | 0.00                  | 0.00                     |
| <b>Ingresos Derivados de Financiamientos</b>  | <b>0.00</b>           | <b>0.00</b>                | <b>0.00</b>           | <b>0.00</b>                | <b>0.00</b>           | <b>0.00</b>              |
| Ingresos Derivados de Financiamientos   | 0.00                  | 0.00                       | 0.00                  | 0.00                       | 0.00                  | 0.00                     |
| <b>Total</b>  | <b>204,227,361.00</b> | <b>-3,797,315.65</b>       | <b>200,430,045.35</b> | <b>200,430,045.35</b>      | <b>200,430,045.35</b> | <b>-3,797,315.65</b>     |
|   |                       |                            |                       | <b>Ingresos excedentes</b> |                       |                          |

LC. FERNANDO OROZCO LARA  
PRESIDENTE MUNICIPAL

LC. MIGUEL FRANCISCO ANTONIO DELGADO RAMOS  
TESORERO MUNICIPAL

C.P. MANUEL VALDES RUIZ  
CONTRALOR MUNICIPAL

**INFORMACIÓN PRESUPUESTARIA**  
**III.- ESTADO ANALÍTICO DE INGRESOS POR**  
**CLASIFICACIÓN POR RUBROS DE**  
**INGRESOS**

PRESIDENCIA MUNICIPAL DE PARRAS DE LA FUENTE

Estado Analítico de Ingresos

Del 01 de enero al 31 de diciembre de 2022

| Rubro de Ingresos   | Ingreso               |                            |                       |                       |                       | Diferencia<br>(8= 5 - 1) |
|---|-----------------------|----------------------------|-----------------------|-----------------------|-----------------------|--------------------------|
|   | Estimado              | Ampliaciones y Reducciones | Modificado            | Devengado             | Recaudado             |                          |
|   | 1                     | 2                          | (3= 1 + 2)            | 4                     | 5                     |                          |
| Impuestos   | 27,385,626.55         | 3,533,062.34               | 30,918,688.89         | 30,918,688.89         | 30,918,688.89         | 3,533,062.34             |
| Cuotas y Aportaciones de Seguridad Social   | 0.00                  | 0.00                       | 0.00                  | 0.00                  | 0.00                  | 0.00                     |
| Contribuciones de Mejoras   | 0.00                  | 0.00                       | 0.00                  | 0.00                  | 0.00                  | 0.00                     |
| Derechos  | 14,221,312.55         | -992,017.94                | 13,229,294.61         | 13,229,294.61         | 13,229,294.61         | -992,017.94              |
| Productos   | 45,334.40             | 3,038,180.52               | 3,083,514.92          | 3,083,514.92          | 3,083,514.92          | 3,038,180.52             |
| Aprovechamientos  | 1,157,790.75          | 8,465,736.42               | 7,823,527.17          | 7,823,527.17          | 7,823,527.17          | 8,465,736.42             |
| Ingresos por Venta de Bienes, Prestación de Servicios y Otros Ingresos  | 0.00                  | 0.00                       | 0.00                  | 0.00                  | 0.00                  | 0.00                     |
| Participaciones, Aportaciones, Convenios, Incentivos Derivados de la Colaboración Fiscal y Fondos Distintos de Aportaciones | 161,417,296.75        | -15,842,276.99             | 145,575,019.76        | 145,575,019.76        | 145,575,019.76        | -15,842,276.99           |
| Transferencias, Asignaciones, Subsidios y Subvenciones, y Pensiones y Jubilaciones  | 0.00                  | 0.00                       | 0.00                  | 0.00                  | 0.00                  | 0.00                     |
| Ingresos Derivados de Financiamientos   | 0.00                  | 0.00                       | 0.00                  | 0.00                  | 0.00                  | 0.00                     |
| <b>Total</b>  | <b>204,227,361.00</b> | <b>-3,797,315.65</b>       | <b>200,430,045.35</b> | <b>200,430,045.35</b> | <b>200,430,045.35</b> | <b>-3,797,315.65</b>     |
|   |                       |                            |                       | Ingresos excedentes   |                       |                          |

LIC. FERNANDO OROZCO LARA  
PRESIDENTE MUNICIPAL

LIC. MIGUEL FRANCISCO ANTONIO DELGADO RAM  
TESORERO MUNICIPAL

C.P. MANUEL VADES RUIZ  
CONTRALOR MUNICIPAL



**INFORMACIÓN PRESUPUESTARIA**  
**IV.- ESTADO ANALÍTICO DEL EJERCICIO DEL**  
**PRESUPUESTO DE EGRESOS POR**  
**CLASIFICACIÓN ADMINISTRATIVA**

**PRESIDENCIA MUNICIPAL DE PARRAS DE LA FUENTE**  
**Estado Analítico del Ejercicio del Presupuesto de Egresos**  
**Clasificación Administrativa**  
**Del 01 de enero al 31 de diciembre de 2022**

| Concepto                        | Egresos               |                                |                       |                       |                       | Subejercicio |
|---------------------------------|-----------------------|--------------------------------|-----------------------|-----------------------|-----------------------|--------------|
|                                 | Aprobado              | Ampliaciones/<br>(Reducciones) | Modificado            | Devengado             | Pagado                |              |
|                                 | 1                     | 2                              | 3 = (1 + 2)           | 4                     | 5                     |              |
| PRESIDENCIA                     | 7,804,967.63          | 3,914,719.08                   | 11,719,626.71         | 11,719,626.63         | 11,110,082.40         | 0.08         |
| CABILDO                         | 12,684,090.19         | 701,488.45                     | 13,385,578.64         | 13,385,578.64         | 13,374,450.61         | 0.00         |
| CONTRALORIA MUNICIPAL           | 1,781,711.70          | 2,310,629.24                   | 4,092,340.94          | 4,092,340.94          | 3,743,407.81          | 0.00         |
| COMUNICACIÓN SOCIAL             | 920,341.42            | 3,398,480.90                   | 4,318,822.32          | 4,318,822.32          | 4,126,997.83          | 0.00         |
| SEGURIDAD PUBLICA               | 16,231,821.35         | -2,448,859.75                  | 13,783,061.59         | 13,783,061.59         | 13,653,280.81         | 0.05         |
| SERVICIOS ADMINISTRATIVOS       | 14,771,833.74         | -5,595,811.92                  | 9,176,021.82          | 9,176,021.82          | 8,462,913.53          | 0.00         |
| ECOLOGIA                        | 441,855.18            | 417,007.10                     | 858,862.28            | 858,862.28            | 853,721.48            | 0.00         |
| OBRAS PUBLICAS                  | 46,725,310.34         | 7,081,083.34                   | 53,806,373.68         | 53,806,373.68         | 55,801,111.84         | 0.00         |
| DESARROLLO RURAL                | 2,449,843.85          | 1,231,478.30                   | 3,681,322.15          | 3,681,322.15          | 3,555,769.47          | 0.00         |
| SECRETARIA DEL AYUNTAMIENTO     | 1,708,666.68          | 1,495,773.69                   | 3,204,440.34          | 3,204,440.34          | 3,170,989.84          | 0.00         |
| DESARROLLO SOCIAL               | 6,300,124.16          | 14,947,037.86                  | 21,247,162.02         | 21,247,162.02         | 17,320,309.56         | 0.00         |
| TESORERIA                       | 40,675,291.71         | -27,110,673.93                 | 13,564,617.78         | 13,564,617.78         | 13,543,150.40         | 0.00         |
| PENSIONADOS Y JUBILADOS         | 9,806,748.53          | 4,138,202.47                   | 13,944,952.00         | 13,944,952.00         | 13,944,952.00         | 0.00         |
| FOMENTO CULTURAL                | 2,137,563.31          | 42,051.22                      | 2,179,604.53          | 2,179,604.53          | 1,772,993.51          | 0.00         |
| CLINICA MUNICIPAL               | 3,387,195.28          | 3,528,877.32                   | 6,916,072.60          | 6,916,072.60          | 5,528,078.92          | 0.00         |
| GUARDERIA MUNICIPAL             | 2,226,329.35          | -416,457.60                    | 1,809,871.45          | 1,809,871.45          | 1,796,098.00          | 0.00         |
| PROTECCION CIVIL                | 724,362.71            | 93,276.34                      | 817,639.05            | 817,639.05            | 804,122.67            | 0.00         |
| SERVICIOS PRIMARIOS             | 18,500,173.67         | -4,700,958.45                  | 13,799,215.22         | 13,799,215.22         | 13,566,513.85         | 0.00         |
| DIRECCION JURIDICO              | 1,463,065.27          | -575,383.07                    | 887,682.20            | 887,682.20            | 887,262.21            | 0.00         |
| DIRECCION DE ARCHIVO MUNICIPAL  | 304,514.60            | 644,054.43                     | 948,569.03            | 948,569.03            | 874,793.03            | 0.00         |
| DIRECCION DE CATASTRO MUNICIPAL | 635,302.37            | 1,036,252.93                   | 1,671,555.30          | 1,671,555.30          | 1,670,975.90          | 0.00         |
| DIRECCION DE ADQUISICIONES      | 762,778.43            | -27,238.99                     | 735,539.44            | 735,539.44            | 699,211.69            | 0.00         |
| BIBLIOTECA MUNICIPAL            | 900,278.17            | -312,875.72                    | 587,402.45            | 587,402.45            | 587,402.45            | 0.00         |
| DIRECCION DE TURISMO            | 1,836,083.74          | 633,970.98                     | 2,470,054.70          | 2,470,054.70          | 2,392,017.90          | 0.00         |
| D.I. MUNICIPAL                  | 3,381,360.42          | -46,164.23                     | 3,335,196.19          | 3,335,196.19          | 2,780,570.90          | 0.00         |
| ATENCION CIUDADANA              | 582,407.44            | -580,401.43                    | 2,006.01              | 2,006.01              | 2,006.01              | 0.00         |
| TRANSPARENCIA                   | 451,565.11            | 42,596.26                      | 494,161.37            | 494,161.37            | 494,161.37            | 0.00         |
| RECURSOS HUMANOS                | 695,938.85            | 748,096.73                     | 1,442,035.58          | 1,442,035.58          | 1,441,655.58          | 0.00         |
| BOMBEROS                        | 487,157.52            | 1,501,236.32                   | 1,988,393.84          | 1,988,393.84          | 1,986,498.14          | 0.00         |
| DESARROLLO ECONOMICO            | 468,847.28            | 701,848.42                     | 1,170,495.70          | 1,170,495.70          | 1,137,473.88          | 0.00         |
| <b>Total del Gasto</b>          | <b>204,227,361.00</b> | <b>6,811,115.93</b>            | <b>211,038,476.93</b> | <b>211,038,476.93</b> | <b>201,183,361.97</b> | <b>0.13</b>  |

LIC. FERNANDO OROZCO LARA  
PRESIDENTE MUNICIPAL

LIC. MIGUEL FRANCISCO ANTONIO CELGADO RAMOS  
TESORERO MUNICIPAL

C.P. MANUEL VALDES RUIZ  
CONTRALOR MUNICIPAL

**INFORMACIÓN PRESUPUESTARIA  
V.- ESTADO ANALÍTICO DEL EJERCICIO DEL  
PRESUPUESTO DE EGRESOS POR  
CLASIFICACIÓN ECONÓMICA**

**PRESIDENCIA MUNICIPAL DE PARRAS DE LA FUENTE**  
**Estado Analítico del Ejercicio del Presupuesto de Egresos**  
**Clasificación Económica (por Tipo de Gasto)**  
**Del 01 de enero al 31 de diciembre de 2022**

| Concepto  | Egresos               |                                |                       |                       |                       |  | Subejercicio<br>6 = ( 3 - 4 ) |
|---|-----------------------|--------------------------------|-----------------------|-----------------------|-----------------------|--|-------------------------------|
|   | Aprobado              | Ampliaciones/<br>(Reducciones) | Modificado            | Devengado             | Pagado                |  |                               |
|   | 1                     | 2                              | 3 = (1 + 2)           | 4                     | 5                     |  |                               |
| Gasto Corriente                                   | 134,458,850.51        | 31,192,133.67                  | 165,650,984.18        | 165,650,984.05        | 157,936,025.47        |  | 0.13                          |
| Gasto de Capital                                  | 49,148,676.48         | -6,501,498.43                  | 42,647,178.05         | 42,647,176.05         | 40,407,021.80         |  | 0.00                          |
| Amortización de la Deuda y Disminución de Pasivos | 10,872,762.75         | -8,132,448.05                  | 2,740,314.70          | 2,740,314.70          | 2,740,314.70          |  | 0.00                          |
| Pensiones y Jubilaciones                          | 9,747,071.26          | -9,747,071.26                  | 0.00                  | 0.00                  | 0.00                  |  | 0.00                          |
| Participaciones                                   | 0.00                  | 0.00                           | 0.00                  | 0.00                  | 0.00                  |  | 0.00                          |
| <b>Total del Gasto</b>                            | <b>204,227,361.00</b> | <b>6,811,115.93</b>            | <b>211,038,476.93</b> | <b>211,038,476.80</b> | <b>201,083,361.97</b> |  | <b>0.13</b>                   |

\_\_\_\_\_  
 LIC. FERNANDO OROZCO LARA  
 PRESIDENTE MUNICIPAL

\_\_\_\_\_  
 LIC. MIGUEL FRANCISCO ANTONIO DELGADO RAMOS  
 TESORERO MUNICIPAL

\_\_\_\_\_  
 C.P. MANUEL VALDES RUIZ  
 CONTRALOR MUNICIPAL

**INFORMACIÓN PRESUPUESTARIA**  
**VI.- ESTADO ANALÍTICO DEL EJERCICIO DEL**  
**PRESUPUESTO DE EGRESOS POR**  
**CLASIFICACIÓN POR OBJETO DEL GASTO**

**PRESIDENCIA MUNICIPAL DE PARRAS DE LA FUENTE**  
**Estado Analítico del Ejercicio del Presupuesto de Egresos**  
**Clasificación por Objeto del Gasto (Capítulo y Concepto)**  
**Del 01 de enero al 31 de diciembre de 2022**

| Concepto  | Egresos               |                                |                       |                       |                       | Subejercicio |
|---|-----------------------|--------------------------------|-----------------------|-----------------------|-----------------------|--------------|
|   | Aprobado              | Ampliaciones/<br>(Reducciones) | Modificado            | Devengado             | Pagado                |              |
|   | 1                     | 2                              | 3 = (1 + 2)           | 4                     | 5                     |              |
|   |                       | 6 = (3 - 4)                    |                       |                       |                       |              |
| <b>Servicios Personales</b>   | <b>81,381,648.84</b>  | <b>-1,741,499.38</b>           | <b>83,651,048.48</b>  | <b>80,661,648.48</b>  | <b>81,681,048.48</b>  | <b>0.00</b>  |
| Remuneraciones al Personal de Carácter Permanente                         | 72,946,110.97         | 4,679,859.03                   | 77,625,970.00         | 77,625,970.00         | 77,625,970.00         | 0.00         |
| Remuneraciones al Personal de Carácter Transitorio                        | 0.00                  | 0.00                           | 0.00                  | 0.00                  | 0.00                  | 0.00         |
| Remuneraciones Adicionales y Especiales                                   | 14,556,661.54         | -6,631,167.83                  | 7,725,473.71          | 7,725,473.71          | 7,725,473.71          | 0.00         |
| Seguridad Social  | 1,144,784.98          | -144,764.98                    | 0.00                  | 0.00                  | 0.00                  | 0.00         |
| Otras Prestaciones Sociales y Económicas                                  | 2,727,811.37          | 1,571,694.42                   | 4,299,605.77          | 4,299,605.77          | 4,299,605.77          | 0.00         |
| Previsiones   | 0.00                  | 0.00                           | 0.00                  | 0.00                  | 0.00                  | 0.00         |
| Pago de Estímulos a Servidores Públicos                                   | 17,100.00             | -17,100.00                     | 0.00                  | 0.00                  | 0.00                  | 0.00         |
| <b>Materiales y Suministros</b>   | <b>6,875,288.48</b>   | <b>8,612,731.38</b>            | <b>16,892,019.86</b>  | <b>16,892,019.83</b>  | <b>14,684,898.43</b>  | <b>0.00</b>  |
| Materiales de Administración, Emisión de Documentos y Artículos Oficiales | 3,357,211.08          | -2,221,279.64                  | 1,085,931.44          | 1,085,931.44          | 912,070.78            | 0.00         |
| Alimentos y Utensilios  | 383,625.42            | 156,595.98                     | 540,221.38            | 540,221.38            | 529,738.45            | 0.00         |
| Materias Primas y Materiales de Producción y Comercialización             | 0.00                  | 135,984.38                     | 135,984.38            | 135,984.38            | 135,984.37            | 0.00         |
| Materiales y Artículos de Construcción y de Reparación                    | 294,540.00            | 3,117,443.82                   | 3,321,983.82          | 3,321,983.82          | 2,962,353.40          | 0.00         |
| Productos Químicos, Farmacéuticos y de Laboratorio                        | 1,215,033.98          | 1,350,850.16                   | 2,565,884.14          | 2,565,884.14          | 1,508,360.29          | 0.00         |
| Combustibles, Lubricantes y Aditivos                                      | 2,578,081.98          | 4,241,554.09                   | 6,817,636.08          | 6,817,636.08          | 6,248,406.90          | 0.00         |
| Vestuario, Blancos, Prendas de Protección y Artículos Deportivos          | 45,729.00             | 991,079.10                     | 1,036,799.10          | 1,036,799.10          | 995,061.35            | 0.00         |
| Materiales y Suministros Para Seguridad                                   | 294,964.00            | -294,964.00                    | 0.00                  | 0.00                  | 0.00                  | 0.00         |
| Herramientas, Refacciones y Accesorios Menores                            | 852,532.04            | 535,061.45                     | 1,387,593.49          | 1,387,593.49          | 1,293,206.09          | 0.00         |
| <b>Servicios Generales</b>  | <b>24,481,027.58</b>  | <b>7,858,478.13</b>            | <b>32,319,885.81</b>  | <b>32,319,883.81</b>  | <b>28,666,796.87</b>  | <b>0.00</b>  |
| Servicios Básicos   | 14,642,381.74         | -5,190,045.72                  | 9,452,336.02          | 9,452,336.02          | 8,733,049.84          | 0.00         |
| Servicios de Arrendamiento  | 192,811.80            | 1,700,980.73                   | 1,893,698.53          | 1,893,698.53          | 1,820,136.20          | 0.00         |
| Servicios Profesionales, Científicos, Técnicos y Otros Servicios          | 3,054,479.66          | 808,151.43                     | 3,862,631.26          | 3,862,631.09          | 3,379,486.83          | 0.00         |
| Servicios Financieros, Bancarios y Comerciales                            | 384,932.00            | 22,087.05                      | 417,019.05            | 417,019.05            | 417,019.05            | 0.00         |
| Servicios de Instalación, Reparación, Mantenimiento y Conservación        | 728,513.44            | -304,735.95                    | 424,777.49            | 424,777.49            | 423,240.24            | 0.00         |
| Servicios de Comunicación Social y Publicidad                             | 344,880.00            | 2,837,286.48                   | 3,182,166.48          | 3,182,166.48          | 2,975,739.69          | 0.00         |
| Servicios de Tránsito y Viales  | 3,100,557.15          | -2,387,566.49                  | 712,990.66            | 712,990.66            | 717,800.16            | 0.00         |
| Servicios Oficiales   | 159,244.50            | 5,738,586.67                   | 5,897,333.17          | 5,897,333.17          | 3,998,796.58          | 0.00         |
| Otros Servicios Generales   | 1,842,027.39          | 4,614,245.93                   | 6,456,373.32          | 6,456,373.32          | 6,104,537.52          | 0.00         |
| <b>Transferencias, Asignaciones, Subsidios y Otras Ayudas</b>             | <b>16,222,866.77</b>  | <b>11,388,516.38</b>           | <b>26,611,175.16</b>  | <b>26,611,175.08</b>  | <b>24,958,044.54</b>  | <b>0.00</b>  |
| Transferencias Internas y Asignaciones al Sector Público                  | 0.00                  | 0.00                           | 0.00                  | 0.00                  | 0.00                  | 0.00         |
| Transferencias al Resto del Sector Público                                | 0.00                  | 0.00                           | 0.00                  | 0.00                  | 0.00                  | 0.00         |
| Subsidios y Subvenciones  | 800,000.00            | 1,485,712.93                   | 2,083,712.93          | 2,083,712.88          | 2,083,712.88          | 0.00         |
| Ayudas Sociales   | 4,875,585.51          | 5,710,237.72                   | 10,585,823.23         | 10,585,823.23         | 8,930,692.69          | 0.00         |
| Pensiones y Jubilaciones  | 8,747,671.26          | 4,194,567.74                   | 13,941,639.00         | 13,941,639.00         | 13,941,639.00         | 0.00         |
| Transferencias a Fideicomisos, Mandatos y Otros Análogos                  | 0.00                  | 0.00                           | 0.00                  | 0.00                  | 0.00                  | 0.00         |
| Transferencias a la Seguridad Social                                      | 0.00                  | 0.00                           | 0.00                  | 0.00                  | 0.00                  | 0.00         |
| Donativos   | 0.00                  | 0.00                           | 0.00                  | 0.00                  | 0.00                  | 0.00         |
| Transferencias al Exterior  | 0.00                  | 0.00                           | 0.00                  | 0.00                  | 0.00                  | 0.00         |
| <b>Bienes Muebles, Inmuebles e Intangibles</b>                            | <b>1,388,783.17</b>   | <b>144,426.31</b>              | <b>1,633,209.48</b>   | <b>1,633,209.48</b>   | <b>1,618,216.50</b>   | <b>0.00</b>  |
| Mobiliario y Equipo de Administración                                     | 1,012,821.92          | 126,394.54                     | 1,139,216.46          | 1,139,216.46          | 1,122,222.48          | 0.00         |
| Mobiliario y Equipo Educativo y Recreativo                                | 17,892.00             | 112,932.11                     | 130,724.11            | 130,724.11            | 130,724.11            | 0.00         |
| Equipo e Instrumental Médico y de Laboratorio                             | 0.00                  | 0.00                           | 0.00                  | 0.00                  | 0.00                  | 0.00         |
| Veículos y Equipo de Transporte   | 358,089.25            | -358,089.25                    | 0.00                  | 0.00                  | 0.00                  | 0.00         |
| Equipo de Defensa y Seguridad   | 0.00                  | 0.00                           | 0.00                  | 0.00                  | 0.00                  | 0.00         |
| Maquinaria, Otros Equipos y Herramientas                                  | 0.00                  | 234,019.51                     | 234,019.51            | 234,019.51            | 234,019.51            | 0.00         |
| Activos Biológicos  | 0.00                  | 0.00                           | 0.00                  | 0.00                  | 0.00                  | 0.00         |
| Bienes Inmuebles  | 0.00                  | 0.00                           | 0.00                  | 0.00                  | 0.00                  | 0.00         |
| Activos Intangibles   | 0.00                  | 29,249.40                      | 29,249.40             | 29,249.40             | 29,249.40             | 0.00         |
| <b>Inversión Pública</b>  | <b>47,739,893.31</b>  | <b>-6,577,690.74</b>           | <b>41,162,202.57</b>  | <b>41,162,292.87</b>  | <b>38,869,130.38</b>  | <b>0.00</b>  |
| Obras Públicas en Bienes de Dominio Público                               | 45,213,493.31         | -6,931,389.86                  | 38,282,104.45         | 38,282,104.45         | 36,922,749.44         | 0.00         |
| Obras Públicas en Bienes Propios  | 2,546,400.00          | 353,786.12                     | 2,900,186.12          | 2,900,186.12          | 2,086,380.88          | 0.00         |
| Proyectos Productivos y Acciones de Fomento                               | 0.00                  | 0.00                           | 0.00                  | 0.00                  | 0.00                  | 0.00         |
| <b>Inversiones Financieras y Otras Provisiones</b>                        | <b>0.00</b>           | <b>0.00</b>                    | <b>0.00</b>           | <b>0.00</b>           | <b>0.00</b>           | <b>0.00</b>  |
| inversiones Para el Fomento de Actividades Productivas                    | 0.00                  | 0.00                           | 0.00                  | 0.00                  | 0.00                  | 0.00         |
| Acciones y Participaciones de Capital                                     | 0.00                  | 0.00                           | 0.00                  | 0.00                  | 0.00                  | 0.00         |
| Compra de Títulos y Valores   | 0.00                  | 0.00                           | 0.00                  | 0.00                  | 0.00                  | 0.00         |
| Concesión de Préstamos  | 0.00                  | 0.00                           | 0.00                  | 0.00                  | 0.00                  | 0.00         |
| Inversiones en Fideicomisos, Mandatos y Otros Análogos                    | 0.00                  | 0.00                           | 0.00                  | 0.00                  | 0.00                  | 0.00         |
| Otras Inversiones Financieras   | 0.00                  | 0.00                           | 0.00                  | 0.00                  | 0.00                  | 0.00         |
| Reservas para Contingencias y Otras Elegaciones Especiales                | 0.00                  | 0.00                           | 0.00                  | 0.00                  | 0.00                  | 0.00         |
| <b>Participaciones y Aportaciones</b>                                     | <b>0.00</b>           | <b>0.00</b>                    | <b>0.00</b>           | <b>0.00</b>           | <b>0.00</b>           | <b>0.00</b>  |
| Participaciones   | 0.00                  | 0.00                           | 0.00                  | 0.00                  | 0.00                  | 0.00         |
| Aportaciones  | 0.00                  | 0.00                           | 0.00                  | 0.00                  | 0.00                  | 0.00         |
| Convenios   | 0.00                  | 0.00                           | 0.00                  | 0.00                  | 0.00                  | 0.00         |
| <b>Deuda Pública</b>  | <b>16,123,183.75</b>  | <b>-12,373,936.00</b>          | <b>2,849,226.76</b>   | <b>2,849,226.76</b>   | <b>2,849,226.76</b>   | <b>0.00</b>  |
| Amortización de la Deuda Pública  | 6,360,000.00          | -3,619,685.30                  | 2,740,314.70          | 2,740,314.70          | 2,740,314.70          | 0.00         |
| Intereses de la Deuda Pública   | 4,250,400.00          | -4,141,487.95                  | 108,912.05            | 108,912.05            | 108,912.05            | 0.00         |
| Comisiones de la Deuda Pública  | 0.00                  | 0.00                           | 0.00                  | 0.00                  | 0.00                  | 0.00         |
| Gastos de la Deuda Pública  | 0.00                  | 0.00                           | 0.00                  | 0.00                  | 0.00                  | 0.00         |
| Costo por Coberturas  | 0.00                  | 0.00                           | 0.00                  | 0.00                  | 0.00                  | 0.00         |
| Ayudas Financieras  | 0.00                  | 0.00                           | 0.00                  | 0.00                  | 0.00                  | 0.00         |
| Reserva de Ejercicios Fiscales Anteriores (Rófila)                        | 0.00                  | 0.00                           | 0.00                  | 0.00                  | 0.00                  | 0.00         |
| <b>Total del Gasto</b>  | <b>264,227,281.00</b> | <b>6,811,116.93</b>            | <b>211,638,476.83</b> | <b>211,638,476.83</b> | <b>201,083,361.52</b> | <b>8.12</b>  |

LIC. FERNANDO ORCOZO LARA  
PRESIDENTE MUNICIPAL

DR. MANUEL VALEZ RUIZ  
CONTRALOR MUNICIPAL

LIC. MIGUEL FRANCISCO ANTONIO DELGADO RAMOS  
TESORERO MUNICIPAL

**INFORMACIÓN PRESUPUESTARIA**  
**VII.- ESTADO ANALÍTICO DEL EJERCICIO**  
**DEL PRESUPUESTO DE EGRESOS POR**  
**CLASIFICACIÓN FUNCIONAL**

**PRESIDENCIA MUNICIPAL DE PARRAS DE LA FUENTE**  
**Estado Analítico del Ejercicio del Presupuesto de Egresos**  
**Clasificación Funcional (Finalidad y Función)**  
**Del 01 de enero al 31 de diciembre de 2022**

| Concepto  | Egresos               |                                 |                       |                       |                       | Subejercicio |
|---|-----------------------|---------------------------------|-----------------------|-----------------------|-----------------------|--------------|
|   | Aprobado              | Amplicaciones/<br>(Reducciones) | Modificado            | Devengado             | Pagado                |              |
|   | 1                     | 2                               | 3 = (1 + 2)           | 4                     | 5                     |              |
| <b>Gobierno</b>   | <b>118,206,183.04</b> | <b>-26,837,012.10</b>           | <b>91,369,170.94</b>  | <b>91,369,170.81</b>  | <b>88,968,939.89</b>  | <b>0.13</b>  |
| Legislación   | 1,781,711.70          | 2,310,629.24                    | 4,092,340.94          | 4,092,340.94          | 3,743,407.81          | 0.00         |
| Justicia  | 0.00                  | 0.00                            | 0.00                  | 0.00                  | 0.00                  | 0.00         |
| Coordinación de la Política de Gobierno   | 42,160,803.44         | 635,639.67                      | 42,996,543.11         | 42,883,543.03         | 42,109,298.71         | 0.08         |
| Relaciones Exteriores   | 0.00                  | 0.00                            | 0.00                  | 0.00                  | 0.00                  | 0.00         |
| Asuntos Financieros y Hacendarios   | 41,310,594.08         | -26,074,421.00                  | 15,236,173.08         | 15,236,173.08         | 15,214,125.70         | 0.00         |
| Seguridad Nacional  | 0.00                  | 0.00                            | 0.00                  | 0.00                  | 0.00                  | 0.00         |
| Asuntos de Orden Público y de Seguridad Interior  | 16,956,284.08         | -2,355,583.42                   | 14,600,700.64         | 14,600,700.59         | 14,457,403.48         | 0.05         |
| Otros Servicios Generales   | 15,906,689.78         | -1,553,276.58                   | 14,443,413.17         | 14,443,413.17         | 13,464,704.36         | 0.00         |
| <b>Desarrollo Social</b>  | <b>80,570,664.24</b>  | <b>30,334,933.62</b>            | <b>110,905,597.86</b> | <b>110,905,597.86</b> | <b>103,567,506.27</b> | <b>0.00</b>  |
| Protección Ambiental  | 929,012.70            | 1,918,243.42                    | 2,847,256.12          | 2,847,256.12          | 2,840,620.62          | 0.00         |
| Vivienda y Servicios a la Comunidad   | 56,788,212.93         | 22,000,862.21                   | 78,789,075.14         | 78,789,075.14         | 73,820,833.36         | 0.00         |
| Salud   | 0.00                  | 0.00                            | 0.00                  | 0.00                  | 0.00                  | 0.00         |
| Recreación, Cultura y Otras Manifestaciones Sociales  | 900,278.17            | -312,875.72                     | 587,402.45            | 587,402.45            | 587,402.45            | 0.00         |
| Educación   | 2,137,553.31          | 42,051.22                       | 2,179,604.53          | 2,179,604.53          | 1,772,983.61          | 0.00         |
| Protección Social   | 18,801,634.58         | 7,204,457.66                    | 26,006,092.24         | 26,006,092.24         | 24,049,697.82         | 0.00         |
| Otros Asuntos Sociales  | 1,013,972.55          | -517,805.17                     | 496,167.38            | 496,167.38            | 496,167.38            | 0.00         |
| <b>Desarrollo Económico</b>   | <b>5,460,513.72</b>   | <b>3,313,194.41</b>             | <b>8,763,708.13</b>   | <b>8,763,708.13</b>   | <b>8,526,916.81</b>   | <b>0.00</b>  |
| Asuntos Económicos, Comerciales y Laborales en General  | 695,938.85            | 746,096.73                      | 1,442,035.58          | 1,442,035.58          | 1,441,655.56          | 0.00         |
| Agropecuaria, Silvicultura, Pesca y Caza  | 2,449,643.85          | 1,231,478.30                    | 3,681,122.15          | 3,681,122.15          | 3,555,768.47          | 0.00         |
| Combustibles y Energía  | 0.00                  | 0.00                            | 0.00                  | 0.00                  | 0.00                  | 0.00         |
| Minería, Manufacturas y Construcción  | 0.00                  | 0.00                            | 0.00                  | 0.00                  | 0.00                  | 0.00         |
| Transporte  | 0.00                  | 0.00                            | 0.00                  | 0.00                  | 0.00                  | 0.00         |
| Comunicaciones  | 0.00                  | 0.00                            | 0.00                  | 0.00                  | 0.00                  | 0.00         |
| Turismo   | 1,836,083.74          | 633,970.98                      | 2,470,054.70          | 2,470,054.70          | 2,392,017.90          | 0.00         |
| Ciencia, Tecnología e Innovación  | 0.00                  | 0.00                            | 0.00                  | 0.00                  | 0.00                  | 0.00         |
| Otras Industrias y Otros Asuntos Económicos   | 468,847.28            | 701,648.42                      | 1,170,495.70          | 1,170,495.70          | 1,137,473.88          | 0.00         |
| Otras no Clasificadas en Funciones Anteriores   | 0.00                  | 0.00                            | 0.00                  | 0.00                  | 0.00                  | 0.00         |
| Transacciones de la Deuda Pública / Costo Financiero de la Deuda                              | 0.00                  | 0.00                            | 0.00                  | 0.00                  | 0.00                  | 0.00         |
| Transferencias, Participaciones y Aportaciones entre Diferentes Niveles y Ordenes de Gobierno | 0.00                  | 0.00                            | 0.00                  | 0.00                  | 0.00                  | 0.00         |
| Saneamiento del Sistema Financiero  | 0.00                  | 0.00                            | 0.00                  | 0.00                  | 0.00                  | 0.00         |
| Aceusos de Ejercicios Fiscales Anteriores   | 0.00                  | 0.00                            | 0.00                  | 0.00                  | 0.00                  | 0.00         |
| <b>Total del Gasto</b>  | <b>204,227,361.00</b> | <b>6,511,115.93</b>             | <b>211,038,476.93</b> | <b>211,038,476.80</b> | <b>201,083,361.97</b> | <b>0.13</b>  |

\_\_\_\_\_  
**L. FERNANDO OROZCO LARA**  
**PRESIDENTE MUNICIPAL**

\_\_\_\_\_  
**LIC. MIGUEL FRANCISCO ANTONIO DELGADO RAMOS**  
**TESORERO MUNICIPAL**

\_\_\_\_\_  
**C.P. MANUEL VALDES RUIZ**  
**CONTRALOR MUNICIPAL**



**INFORMACIÓN PROGRAMÁTICA**  
**V.- EL PROGRAMA DE SEGURIDAD PÚBLICA**



**MUNICIPIO DE PARRAS COAHUILA**

**Parras**  
2022 - 2024  
es todo tuyo.

| Proyecto de Seguridad Pública   |  | Avance de Indicadores al 31 de Diciembre de 2022    |           |           |           |                |        |
|---|--|---|-----------|-----------|-----------|----------------|--------|
| Indicador   | Unidad Medida  | Meta  | Jan-Enero | Feb-Marzo | Abr-Junio | Jul-Septiembre | Actual |
| Indicador PM. SEGURO EL NIVEL DE CREDIBILIDAD Y CONFIANZA EN LA AUTORIDAD Y LAS CORPORACIONES DE SEGURIDAD PÚBLICA Y VARIOS ORDEN MUNICIPAL.                                  |  |   |           |           |           |                |        |
| Actividad de Desempeño: Capacidad de respuesta, operatividad y capacidad de cobertura de sustrato e la sectorización urbana   | Requerimientos de seguridad pública atendidos  | 100% Atención de requerimientos de los ciudadanos   | 100%      | 100%      | 100%      | 100%           | 100%   |
| Actividad de Reconstrucción: Cobertura de acuerdo a la sectorización urbana   | Secciones de la ciudad con cobertura de vigilancia   | Vigilancia del 100% de los 45 sectores de la Ciudad | 100%      | 100%      | 100%      | 100%           | 100%   |
| Actividad de Reconstrucción: Policía Carretera IP   | Operativos para la detención de infractores, explotación de personas y tráfico específico desde se le de utilidad a la gran capacidad de apoyo e apoyo de los oficiales carreteros | Cobertura al 100% de los operativos programados     | 0%        | 10%       | 40%       | 30%            | 55%    |
| <b>PROYECTO VIGILANCIA URBANA</b>   |  |   |           |           |           |                |        |
| Indicador PM. PROGRAMADO CON LA CIUDADANÍA PARA CUMPLIR LA CONFIANZA Y MÉTODA RESPUESTA A SUS NECESIDADES.  |  |   |           |           |           |                |        |
| Actividad de Desempeño: Turnación de comités vecinales de seguridad en colonias y barrios para asegurar la cercanía y la confianza con las fuerzas públicas de seguridad      | Comités Vecinales de Seguridad Pública creados en el 2022  | El comité vecinales de seguridad pública            | 0%        | 17%       | 50%       | 180%           | 95%    |
| Actividad de Reconstrucción: Turnación de comités vecinales de seguridad en colonias y barrios para asegurar la cercanía y la confianza con las fuerzas públicas de seguridad | Programa de Vecinos Vigilantes implementado  | Programa de Vecinos Vigilantes                      | 0%        | 20%       | 50%       | 100%           | 100%   |

Elaboró:

Firma: RAMON JOSE FLORES MORA

Nombre: RAMON JOSE FLORES MORA

**INFORMACIÓN ADICIONAL**  
**I.- LA RELACIÓN DE BIENES MUEBLES QUE**  
**COMPONEN SU PATRIMONIO**

**PRESIDENCIA MUNICIPAL DE PARRAS**  
**Relación de Bienes Muebles que componen su patrimonio**  
**Al 31 de diciembre de 2022**

| <b>Código</b> | <b>Descripción del Bien</b>                                   | <b>Valor en libros</b> |
|---------------|---|------------------------|
| 51511         | CÁMARAS DE CIRCUITO CERRADO (8)                               | 3,000.00               |
| 51522         | COMPUTADORA COMPAC NS 3CR1341419                              | 6,033.62               |
| 51523         | COMPUTADORA COMPAC NS 584031001                               | 6,000.00               |
| 51524         | COMPUTADORA ESERIES   | 9,952.80               |
| 51525         | COMPUTADORA GB300 STREAM NEGRO                                | 3,000.00               |
| 51526         | COMPUTADORA GB300 STREAM NS<br>2340681009753                  | 3,900.00               |
| 51527         | COMPUTADORA GB300 STREAM NS<br>2340681010294                  | 3,000.00               |
| 51528         | COMPUTADORA GB300 STREAM NS 2900                              | 3,000.00               |
| 51529         | COMPUTADORA GENERICA  | 3,000.00               |
| 515210        | COMPUTADORA GENERICA<br>NS021110005690                        | 3,000.00               |
| 515211        | COMPUTADORA HACER NEGRO ASPIRE<br>T135                        | 4,700.00               |
| 515212        | COMPUTADORA HACER NS 00045-456-092-<br>930                    | 4,700.00               |
| 515213        | COMPUTADORA HACER NS 62800008701                              | 4,700.00               |
| 515214        | COMPUTADORA HACER NS LZ532A500ZB                              | 4,700.00               |
| 515215        | COMPUTADORA HP 20 3CR3350ZBF                                  | 4,000.00               |
| 515216        | COMPUTADORA HP 2UX548026M                                     | 5,000.00               |
| 515217        | COMPUTADORA HP FBC95AV  | 5,000.00               |
| 515218        | COMPUTADORA HP KX136LA#ABM                                    | 11,250.00              |
| 515219        | COMPUTADORA HP MOD 55310LA<br>3CR0040FR1                      | 11,250.00              |
| 515220        | COMPUTADORA HP MXL423HG6                                      | 5,000.00               |
| 515221        | COMPUTADORA HP NS 3CR0040DWD                                  | 11,250.00              |
| 515222        | COMPUTADORA HP NS584031001                                    | 6,000.00               |
| 515223        | COMPUTADORA HP NS963001A                                      | 16,472.00              |
| 515224        | COMPUTADORA HP PAVILION SLIMLINE<br>55310LA                   | 11,250.00              |
| 515225        | COMPUTADORA HP PAVILLON NS<br>3CR0040F21                      | 6,612.00               |
| 515226        | COMPUTADORA HP PROLIANT ML350G6                               | 39,630.00              |
| 515227        | COMPUTADORA INTEL CELERON MOD PX-<br>400RMFUM                 | 4,900.00               |
| 515228        | COMPUTADORA LAPTOP HP COLOR GRIS<br>CON NEGRO N/S: CNF6120173 | 8,000.00               |

|        |   |           |
|--------|---|-----------|
| 515229 | COMPUTADORA LAPTOP HP MOD. HP550<br>N.S. CNU8324B07                     | 7,000.00  |
| 515230 | COMPUTADORA LG GB300 STREAM NS<br>2340681010171                         | 4,000.00  |
| 515231 | COMPUTADORA MOD ASPIRE T-650  | 4,700.00  |
| 515232 | COMPUTADORA MONITOR TOSHIBA CON<br>CPU INTEGRADO NS SD050114Q           | 4,800.00  |
| 515233 | COMPUTADORA MXX3380GBD  | 8,870.52  |
| 515234 | COMPUTADORA NS 028040106519   | 3,000.00  |
| 515235 | COMPUTADORA NS 20080014583  | 4,872.00  |
| 515236 | COMPUTADORA NS 2340681009756  | 3,000.00  |
| 515237 | COMPUTADORA NS 2340681009794  | 3,000.00  |
| 515238 | COMPUTADORA NS 2340681009810  | 3,000.00  |
| 515239 | COMPUTADORA NS 3CR00400DWB  | 11,250.00 |
| 515240 | COMPUTADORA NS 3CR04705V7   | 16,054.40 |
| 515241 | COMPUTADORA NS AST135-53101   | 3,309.48  |
| 515242 | COMPUTADORA NS EL450R0FUN   | 5,394.00  |
| 515243 | COMPUTADORA NS GB300 STREAM NS<br>1010269                               | 3,000.00  |
| 515244 | COMPUTADORA NS GDADD164F  | 6,000.00  |
| 515245 | COMPUTADORA NS MXLB270YH4   | 4,700.00  |
| 515246 | COMPUTADORA NS MXX02808VM   | 3,309.48  |
| 515247 | COMPUTADORA NS MXX3380GPZ   | 16,054.40 |
| 515248 | COMPUTADORA NS MXX80503T4   | 3,000.00  |
| 515249 | COMPUTADORA NS NXX7500BX9   | 16,054.40 |
| 515250 | COMPUTADORA NS SSM13702R4   | 4,700.00  |
| 515251 | COMPUTADORA ODD NS 020050005523   | 13,499.00 |
| 515252 | COMPUTADORA ODD NS 020080014621   | 7,018.00  |
| 515253 | COMPUTADORA ACTECK N.S.<br>235099010759                                 | 11,876.00 |
| 51531  | COPIADORA XEROX WORK CENTRE PRO 315                                     | 9,000.00  |
| 51541  | ESCANER EPSON N/S NBF20584884   | 6,000.00  |
| 51542  | ESCANER HP SCANJET PRO 3000s2 COLOR<br>NEGRO CON BLANCO N.S. CN54NE9078 | 5,948.27  |
| 51543  | ESCANER HP SCANJET PRO 3000s2 COLOR<br>NEGRO CON BLANCO N.S. CN617H9139 | 5,948.27  |
| 51551  | IMPRESORA DOBLE CARTA HP MOD. OFFICE<br>JET 7110 CN31T1TGYF             | 2,798.99  |
| 51552  | IMPRESORA EPSON FX 890 E8BY044489                                       | 8,200.00  |
| 51553  | IMPRESORA EPSON FX890 N.S. E8BY368991                                   | 8,200.00  |
| 51554  | IMPRESORA HP LASERJET P2035N COLOR<br>BLANCO OSTION N/S: CN89R44949     | 4,000.00  |

|       |  |            |
|-------|--|------------|
| 51555 | IMPRESORA HP MODELO P2035N (SHIU GARCÍA ZUÑIGA)  | 4,925.00   |
| 51556 | IMPRESORA PARA PLANOS HP DESIGN JET 510 N.S. MY01R33052  | 5,000.00   |
| 51557 | IMPRESORA HP M402DN COLOR BLANCO NUM. SERIE PHBQ16736  | 5,269.00   |
| 51558 | IMPRESORA HP M402DN COLOR BLANCO NUM. SERIE PHBQ16766  | 5,269.00   |
| 51561 | MULTIFUNCIONAL   | 3,500.00   |
| 51562 | MULTIFUNCIONAL COLOR GRIS SAMSUNG 6122 N/S: 8X27B1C13900127  | 7,000.00   |
| 51571 | QUEMADOR DE VIDEO NEGRO MOD. MDR757D   | 7,800.00   |
| 56511 | RADIO MARCA KENWOOD MODELO TK 3000K N/B9A01240, COLOR NEGRO  | 3,397.92   |
| 56512 | RADIO MARCA KENWOOD MODELO TK 3000K S/B 1307460, COLOR NEGRO   | 3,397.92   |
| 56513 | RADIO MARCA KENWOOD MODELO TK 3000K S/B1308118, COLOR NEGRO  | 3,397.92   |
| 56514 | RADIO MARCA KENWOOD MODELO TK 3000K S/B1403436, COLOR NEGRO  | 3,397.92   |
| 56515 | RADIO MARCA KENWOOD MODELO TK3102GK2 N/S: A9800852, COLOR NEGRO  | 3,397.92   |
| 56516 | RADIO MARCA KENWOOD MODELO TK3102GK2 N/S: A9800852, COLOR NEGRO  | 3,397.92   |
| 56517 | RADIO MARCA KENWOOD MODELO TK3102GK2 N/S: A9800853, COLOR NEGRO  | 3,397.92   |
| 56111 | ARADO HIDRAULICO INTERNACIONAL MODELO 952-H DE TRES DISCOS DE 28"*1/4' Y SUS ACCESORIOS DE FABRICA NO. DE SERIE: 07096 | 43,750.00  |
| 56112 | ARADO INTERNATIONAL 952H N.S. 06817 COLOR GINDO  | 43,750.00  |
| 56121 | MÁQUINA PODADORA   | 3,000.00   |
| 56122 | MÁQUINA PODADORA   | 3,000.00   |
| 56123 | MÁQUINA PODADORA   | 3,000.00   |
| 56124 | MÁQUINA PODADORA   | 3,000.00   |
| 56125 | MÁQUINA PODADORA   | 3,000.00   |
| 56126 | MÁQUINA PODADORA FRONT WHEEL DRIVE   | 9,355.01   |
| 56131 | RASTRA JOHN DEERE N.S. P00630X000232   | 45,000.00  |
| 56132 | RASTRA JOHN DEERE N.S. P00655X000206   | 45,000.00  |
| 56133 | RASTRA JOHN DEERE N/S: 1P00660XVANO12084   | 45,000.00  |
| 56141 | TRACTOR JOHN DEERE 5415 N/S: P05415X008589   | 300,000.00 |

|       |   |            |
|-------|---|------------|
| 56142 | TRACTOR JOHN DEERE JD53032WD53HP<br>VERDE PY5303U009798   | 300,000.00 |
| 56143 | TRACTOR JOHN DEERE 5415 N/S:<br>PO5415X012341   | 300,000.00 |
| 56311 | BAILARINA 1, MODELO: XH670, MARCA<br>STONE, N.S. 4827106  | 30,000.00  |
| 56312 | BAILARINA 2, MODELO: EH2D N/S: 2237197  | 30,000.00  |
| 56313 | MAQUINA COMPACTADORA MANUAL<br>MARCA BOMAG MOTOR HONDA DE<br>GASOLINA NUM. DE SERIE 101541321923                                      | 37,004.00  |
| 56321 | COMPACTADOR   | 322,322.00 |
| 56331 | CORTADOR DE CONCRETO MODELO CS1<br>MARCA BRIGGS, N.S. 2332006448, COLOR:<br>BLANCA, HONDA GX340 337 CM3                               | 20,000.00  |
| 56332 | CORTADOR DE CONCRETO MODELO CS2,<br>N.S. 33640, COLOR: BLANCA   | 20,000.00  |
| 56341 | MARTILLO DEMOLEDOR ELÉCTRICO 1-1/8<br>MARCA: MAKITA MODELO: HM1810 N/S:<br>43361E DE 30KG INCLUYE CINCEL DE<br>PUNTA MODELO: P/HM1303 | 32,960.24  |
| 56351 | MOTOCONFORMADORA MARCA<br>CARTERPILLAR, N.S. 61M11655, COLOR<br>AMARILLO  | 400,000.00 |
| 56361 | PETROLIZADORA CHICA COLOR AMARILLO<br>PARA EL ASFALTO   | 20,000.00  |
| 56371 | PINTARRAYAS MODELO 1077, MARCA<br>SEMEX, N.S.: 6417302-26 COLOR AMARILLO  | 100,000.00 |
| 56381 | RETROEXCAVADORA, MODELO 580 L,<br>MARCA CASE, N.S. JIG0238862, COLOR<br>AMARILLO  | 300,000.00 |
| 56391 | REVOLVEDORA COLOR AMARILLO  | 30,000.00  |
| 51111 | ARCHIVERO DE LAMINA CON 2 PUERTAS,<br>COLOR GRIS  | 2,600.00   |
| 51112 | ARCHIVERO DE LAMINA, COLOR BEIGE,<br>CON 4 CAJONES  | 3,200.00   |
| 51113 | ARCHIVERO DE LAMINA, COLOR NEGRO, 4<br>CAJONES C.M.D.R.S  | 3,200.00   |
| 51114 | ANAQUEL ESTANTE DE MADERA COLOR<br>CAFÉ CON 5 DIVISIONES  | 3,397.92   |
| 51115 | ARCHIVERO 3 CAJONES COLOR NEGRO<br>METÁLICO   | 3,000.00   |
| 51116 | ARCHIVERO DE 3 GAVETAS METALICO<br>COLOR GRIS (EN CONDICIONES DE<br>REGULAR A MALAS)  | 3,500.00   |
| 51117 | ARCHIVERO DE 4 CAJONES METALICO<br>COLOR GRIS   | 3,500.00   |
| 51118 | ARCHIVERO GRIS CON CUATRO GAVETAS   | 3,500.00   |

|        |  |           |
|--------|--|-----------|
| 51119  | ARCHIVERO GRIS CON CUATRO GAVETAS  | 3,500.00  |
| 511110 | ARCHIVERO METALICO 4 CAJONES COLOR CAFÉ  | 3,000.00  |
| 511111 | ARCHIVERO METÁLICO NEGRO, 3 CAJONES  | 3,000.00  |
| 51121  | ASIENTO DE VINIL COLOR NEGRO C/DESCANSABRAZOS  | 3,000.00  |
| 51122  | ASIENTO DE VINIL COLOR NEGRO C/DESCANSABRAZOS  | 3,000.00  |
| 51123  | ASIENTO DE VINIL COLOR NEGRO C/DESCANSABRAZOS  | 3,000.00  |
| 51124  | ASIENTO DE VINIL COLOR NEGRO C/DESCANSABRAZOS  | 3,000.00  |
| 51125  | ASIENTO DE VINIL COLOR NEGRO C/DESCANSABRAZOS  | 3,000.00  |
| 51126  | ASIENTO DE VINIL COLOR NEGRO C/DESCANSABRAZOS  | 3,000.00  |
| 51127  | ASIENTO DE VINIL COLOR NEGRO C/DESCANSABRAZOS (7)  | 3,000.00  |
| 51131  | CÁMARA DIGITAL COLOR GRIS MARCA CANON MODELO A630 8 MEGA PÍXELES   | 10,900.00 |
| 51132  | CÁMARA OLIMPLUS GRIS   | 3,400.00  |
| 51141  | CLIMA AIRE LAVADO  | 5,000.00  |
| 51142  | CLIMA APARATO DE AIRE ACONDICIONADO  | 5,000.00  |
| 51143  | CLIMA APARATO DE AIRE INTENSITY N/S: 106KA00221 CON CONTROL  | 5,000.00  |
| 51144  | CLIMA APARATO DE AIRE MIRAGE N/S: 6711A20012J CON CONTROL  | 5,000.00  |
| 51145  | CLIMA EQUIPO DE AIRE ACONDICIONADO MODELO MINI SPLIT DE 5 TONELADAS MARCA INTENSITY CON CALEFACCION PISO-TECHO (220-1-60) COLOR BLANCO | 20,000.00 |
| 51146  | CLIMA LENOMEX  | 5,000.00  |
| 51147  | CLIMA MINISPLIT  | 5,000.00  |
| 51148  | CLIMA MINISPLIT  | 5,000.00  |
| 51149  | CLIMA MINISPLIT TRANE  | 5,000.00  |
| 511410 | CLIMA MINISPLIT COLOR PERLA TOTALINE CON CONTROL   | 5,000.00  |
| 511411 | CLIMA MINISPLIT CRIOTEC  | 5,000.00  |
| 511412 | CLIMA MINISPLIT INTENSITY N/S: C101105671809525120024 CON CONTROL  | 5,000.00  |
| 511413 | CLIMA MINISPLIT INTENSITY EM509RC-3 509ES-0000593  | 5,000.00  |
| 511414 | CLIMA MINISPLIT TRANE  | 5,000.00  |
| 511415 | CLIMA MINISPLIT ULTRACONFORT LINE SIN MOTOR  | 5,000.00  |
| 511416 | CLIMA SPLIT ULTRACONFORTLINE UCL-24MHG L0030924060024  | 5,000.00  |
| 511417 | CLIMA TRANE CON CONTROL  | 5,000.00  |



|        |   |          |
|--------|---|----------|
| 511418 | CLIMA TRANE CON CONTROL   | 5,000.00 |
| 511419 | CLIMA UN AIRE LAVADO LG   | 8,000.00 |
| 51151  | COCINETA INTEGRAL, INCLUYE TARJA  | 9,000.00 |
| 51161  | COMODA TIPO LIBRERO USADO COLOR CAFÉ CON DOS DIVISIONES   | 3,500.00 |
| 51171  | CREDENZA CAFÉ CON VIDRIO  | 3,000.00 |
| 51172  | CREDENZA CEDRO DE MADERA COLOR CHERRY 3 PUERTAS   | 2,800.00 |
| 51173  | CREDENZA DE MADERA COLOR ARENA CON 3 CAJONES Y 2 DIVISIONES   | 4,000.00 |
| 51174  | CREDENZA DE MADERA COLOR CAFÉ CON 4 CAJONES, 2 PUERTAS CORREDIZAS DE 6 DIVISIONES (EN BUENAS CONDICIONES) | 6,000.00 |
| 51181  | ESCRITORIO 4 CAJONES COLOR CAFE CON 4 CAJONES   | 2,800.00 |
| 51182  | ESCRITORIO CAFÉ CON 4 CAJONES   | 2,800.00 |
| 51183  | ESCRITORIO CON 5 CAJONES COLOR VINO N/S: D3 DE MADERA COLOR CAFÉ  | 3,100.00 |
| 51184  | ESCRITORIO CON 6 CAJONES COLOR CAFE CLARO   | 6,000.00 |
| 51185  | ESCRITORIO DE MADERA 6 CAJONES  | 6,000.00 |
| 51186  | ESCRITORIO DE MADERA CAFE CON 9 CAJONES   | 8,000.00 |
| 51187  | ESCRITORIO DE MADERA COLOR CAFE 4 CAJONES   | 2,800.00 |
| 51188  | ESCRITORIO EJECUTIVO CAFE CON 6 CAJONES   | 7,000.00 |
| 51189  | ESCRITORIO FIJO DE MADERA CON 6 CAJONES COLOR NOGAL   | 2,600.00 |
| 511810 | ESCRITORIO MADERA 6 CAJONES COLOR CAFÉ  | 6,000.00 |
| 511811 | ESCRITORIO MADERA CHERRY 6 CAJONES  | 6,000.00 |
| 511812 | ESCRITORIO MADERA Prensada 4 GAVETAS DE METAL   | 2,800.00 |
| 511813 | ESCRITORIO METALICO COLOR CAFE DE 4 CAJONES   | 2,700.00 |
| 511814 | ESCRITORIO METALICO CON DOS CAJONES CON MELAMINA CAFÉ   | 3,100.00 |
| 511815 | ESCRITORIO METÁLICO CON MELAMINA COLOR CAFÉ DE 5 CAJONES  | 3,100.00 |
| 511816 | ESCRITORIO METALICO VERDE, DOS CAJONES  | 3,500.00 |
| 511817 | ESCRITORIO MODULAR CON 2 ARCHIVEROS DE 2 Y 3 CAJONES  | 4,000.00 |
| 511818 | ESCRITORIO MODULAR CON ARCHIVERO 3 CAJONES  | 3,000.00 |
| 511819 | ESCRITORIO MODULAR CON ARCHIVERO METÁLICO DE 3 CAJONES  | 3,000.00 |
| 51191  | ESTUFA DE 6 QUEMADORES INCLUYE, CAMPANA   | 5,800.00 |

|        |   |           |
|--------|---|-----------|
| 511101 | FRIGOBAR N° SERIE 5RIAAYTTO-0609-007                                      | 3,000.00  |
| 511111 | JUEGO INFANTIL DE JARDÍN  | 10,000.00 |
| 511121 | LIBRERO CEDRO DE MADERA COLOR CHERRY, 3 PUERTAS Y 3 CAJONES               | 4,000.00  |
| 511122 | LIBRERO CON 1 VENTANA Y 1 DIVISIÓN  | 3,000.00  |
| 511123 | LIBRERO CON PUERTAS COLOR CAFE 2 PUERTAS                                  | 3,000.00  |
| 511124 | LIBRERO DE MADERA COLOR CAFE CON 4 PUERTAS, 2 CAJONES Y 4 COMPARTIMENTOS  | 6,800.00  |
| 511125 | LIBRERO DE MADERA COLOR CAFÉ CON 6 COMPARTIMENTOS Y 4 CAJONES             | 5,000.00  |
| 511126 | LIBRERO DE MADERA COLOR CAOBA DE 4 PUERTAS                                | 5,200.00  |
| 511127 | LIBRERO DE MADERA COLOR CHERRY C/2 PUERTAS                                | 3,000.00  |
| 511128 | LIBRERO DE MADERA CON 6 COMPARTIMENTOS Y 4 CAJONES                        | 5,000.00  |
| 511129 | LIBRERO DE MADERA CON 7 COMPARTIMENTOS 5 CAJONES COLOR VINO               | 7,300.00  |
| 511131 | MÁQUINA DE ESCRIBIR ELÉCTRICA CANON MX360 COLOR BEIGE N/S: LB2325213      | 3,100.00  |
| 511141 | MESA DE CENTRO COLOR CAFE CON BASE METÁLICA CROMADA                       | 3,200.00  |
| 511151 | MESA GRANDE DE MADERA COLOR CAFÉ  | 15,000.00 |
| 511161 | MODULO DE MADERA COLOR AMARILLO CON 4 PUERTAS CORREDIZAS Y 34 SEPARADORES | 5,000.00  |
| 511162 | MODULO DE OFICINA COLOR CAFE CON 7 CAJONES                                | 3,400.00  |
| 511163 | MODULO EJECUTIVO ( ESCRITORIO Y LIBRERO COLOR CAFÉ)                       | 20,000.00 |
| 511171 | MUEBLE CAOBA  | 2,800.00  |
| 511172 | MUEBLE DE MADERA DOS PUERTAS  | 3,000.00  |
| 511173 | MUEBLE DE MADERA GRANDE 4 PUERTAS Y 4 CAJONES CAFÉ                        | 5,900.00  |
| 511181 | PANTALLA LG 404NDUN92230  | 5,000.00  |
| 511182 | PANTALLA SAMSUNG 1343   | 6,000.00  |
| 511191 | PINTARRÓN ELÉCTRICO   | 6,700.00  |
| 511201 | PÓDIUM DE MADERA  | 13,000.00 |
| 511202 | PÓDIUM DE MESA COLOR CAFÉ   | 13,000.00 |
| 511211 | RECIBIDOR DE 8 PUERTAS COLOR CAFÉ   | 6,500.00  |
| 511212 | RECIBIDOR DE MADERA COLOR CAFE CON 3 CAJONES                              | 5,000.00  |
| 511221 | REFIGERADOR IEM   | 4,000.00  |

|        |   |              |
|--------|---|--------------|
| 511222 | REFRIGERADOR COLOR BEIGE ACROSS   | 5,000.00     |
| 511223 | REFRIGERADOR GR-151 COLOR CREMA<br>MARCA GOLDSTAR   | 5,000.00     |
| 511224 | REFRIGERADOR WHIRPOOL   | 7,000.00     |
| 511225 | FRIGOBAR WHIRPOOL W55501D/WRP050<br>GRIS  | 3,181.03     |
| 511231 | RELOJ CHECADOR DE HUELLA DIGITAL<br>MOD. ZKTAC1250USB SERIE<br>0333535705220213                               | 4,605.20     |
| 511241 | SILLÓN CHOCOLATE TRES LUGARES   | 3,000.00     |
| 511242 | SILLÓN GIRATORIO DE PIEL CON<br>DESCANSABRAZOS EN COLOR NEGRO   | 5,000.00     |
| 511251 | TELEVISION PANTALLA LG GRIS N.S.<br>501RMD2085850   | 8,000.00     |
| 511252 | TELEVISION POLAROID MOD. PTV2214 LED<br>N.S. M71400013307   | 4,000.00     |
| 511261 | VITRINA CON LLAVE   | 2,800.00     |
| 511262 | VITRINA CON LLAVE   | 2,800.00     |
| 54111  | CAMION BLANCO CHEVROLET 3<br>TONELADAS, N.S. 3GC1C44X3NM104626 SIN<br>PLACAS                                  | 135,000.00   |
| 54112  | CAMION CISTERNA DINA 1992 COLOR<br>BLANCO N/S: N1V166390162   | 300,000.00   |
| 54113  | CAMION RECOLECTOR DE BASURA<br>INTERNATIONAL MODELO 2003 N/S:<br>3HTMPAFN63N576244 UNIDAD 18                  | 300,000.00   |
| 54114  | CAMIÓN RECOLECTOR DE BASURA MARCA<br>CHEVROLET KODIAK 2006 DE PRENSA N.S.<br>36BM7HICH6MIII732 SP25           | 400,000.00   |
| 54115  | CAMIÓN RECOLECTOR DE BASURA MARCA<br>FREIGHTLINER DE PRENSA, MODELO 1997,<br>N.S. 1FV6HJAC5WH941661 UNIDAD 15 | 300,000.00   |
| 54116  | CAMION RECOLECTOR DE BASURA MARCA<br>INTERNATIONAL MODELO 2003, N.S.<br>3HTMPAFN43N582303 SP17                | 300,000.00   |
| 54117  | CAMION RECOLECTOR DE BASURA MARCA<br>INTERNATIONAL MODELO 2009 N.S.<br>3HAJFAVKIAL287089 SP24                 | 300,000.00   |
| 54118  | CAMION RECOLECTOR FOTON AUMAN<br>CUMMINS 12000 MOD 2016 NS<br>3DJH2PE52GA000214                               | 1,890,800.00 |
| 54119  | CAMION RECOLECTOR FOTON AUMAN<br>CUMMINS 12000 MOD 2016 NS<br>3DJH2PE57GA000211                               | 1,890,800.00 |
| 541110 | CAMION RECOLECTOR FOTON AUMAN<br>CUMMINS 12000 MOD 2016 NS<br>3DJH2PE59GA000209                               | 1,890,800.00 |
| 541111 | CAMION RECOLECTOR FOTON AUMAN<br>CUMMINS 12000 MOD 2016 NS<br>3DJH2PE59GA000212                               | 1,890,800.00 |
| 54121  | CAMIONETA 4 PTAS CHEVROLET 510 MOD<br>2016 NS 93C148VA8GC410357   | 313,900.00   |

|        |   |            |
|--------|---|------------|
| 54122  | CAMIONETA 4 PTAS CHEVROLET S10 MOD<br>2016 NS 93C14VASGC410820                            | 313,900.00 |
| 54123  | CAMIONETA 4 PTAS CHEVROLET S10 MOD<br>2016 NS 93C14VA6GC410843                            | 313,900.00 |
| 54124  | CAMIONETA CHEVROLET 2009<br>3GCDC14X69M100938   | 200,000.00 |
| 54125  | CAMIONETA CHEVROLET BLANCA N/S:<br>3GBC24XX7M114061                                       | 130,000.00 |
| 54126  | CAMIONETA CHEVROLET SILVERADO 2010<br>N.S. 3GCNC9CXXCG218571 - 01                         | 225,000.00 |
| 54127  | CAMIONETA CHEVROLET SILVERADO 2010<br>N.S. 3GCNS9CX86G219783 - 02                         | 225,000.00 |
| 54128  | CAMIONETA DE LIMPIEZA MARCA DODGE<br>MODELO 1991, N.S.<br>3B7HF2646MM018497, COLOR BLANCO | 150,000.00 |
| 54129  | CAMIONETA DODGE 2010<br>3d7y51ek5ag565383   | 170,000.00 |
| 541210 | CAMIONETA FORD RANGER 2011 N.S.<br>BAFERSAD836374196 PLACAS EX 97-877                     | 150,000.00 |
| 541211 | CAMIONETA FORD RANGER BLANCA, MOD.<br>2011, N.S. 8AFERSAD8B6371586                        | 138,000.00 |
| 541212 | CAMIONETA RANGER FORD MODELO 2006<br>N/S. 8AFDT50DO66484243 5P01                          | 120,000.00 |
| 541213 | CAMIONETA DODGE 1996 COLOR GRIS<br>N/S: 3B7HC1343TM106431                                 | 70,000.00  |
| 541214 | CAMIONETA FORD 2011 COLOR BLANCO<br>N/S: 8AFEAD86375508                                   | 350,000.00 |
| 541215 | CAMIONETA, MODELO: 1999, MARCA:<br>FORD N/S: 3FTGF17206MA22984 COLOR:<br>BLANCA           | 130,000.00 |
| 541216 | CAMIONETA (PATRULLA) PICK UP FORD<br>150XL 4X2 MOD 2017 N.S.<br>1FTEW1C82HFA0515          | 600,000.00 |
| 541217 | CAMIONETA (PATRULLA) PICK UP FORD<br>150XL 4X2 MOD 2017 N.S.<br>1FTEW1C82HFA0528          | 600,000.00 |
| 541218 | CAMIONETA (PATRULLA) PICK UP FORD<br>150XL 4X2 MOD 2017 N.S.<br>1FTEW1C80HFA0550          | 600,000.00 |
| 54131  | CARRO CHEVROLET SONIC MODELO 2014<br>N.S. 3G1J85AC6ESS86621 - 003                         | 169,900.00 |
| 54132  | CARRO CHEVROLET SONIC MODELO 2014<br>N.S. 3G1J85AC6GE5645294- 004                         | 169,900.00 |
| 54133  | CARRO FORD FIESTA MOD. 2010<br>N.S. JGGO238862 COLOR GRIS                                 | 81,000.00  |
| 54134  | CARRO STRATUS N.S.<br>1B3DL46XX44N397792  | 60,000.00  |
| 54141  | CLUB WAGON XL FORD MOD 1998<br>GUINDO 1FBSS31L9WHA97923                                   | 60,000.00  |
| 54151  | MOTOCICLETA LAJIC22A3800820   | 38,696.99  |
| 54152  | MOTOCICLETA HONDA 2010<br>LAJJC23A3800809   | 38,696.99  |

|        |  |               |
|--------|--|---------------|
| 54153  | MOTOCICLETA HONDA 2010<br>LALJC26A380819   | 38,697.99     |
| 54154  | MOTOCICLETA HONDA 2010<br>LALJC23A3800826  | 38,697.00     |
| 54155  | MOTOCICLETA HONDA 2014 COLOR ROJO<br>MOTOR: W156FMI1213K71595 Y N.S.<br>3H1JA417XED310709                    | 15,900.00     |
| 54156  | MOTOCICLETA HONDA 2014 COLOR ROJO<br>MOTOR: W156FMI1214A70544 Y N.S.<br>3H1JA4170ED310492                    | 15,900.00     |
| 54157  | MOTOCICLETA HONDA CGL 125 COLOR<br>ROJO CON N° DE SERIE<br>LWBPCJ1F4A1014161                                 | 17,990.00     |
| 54158  | MOTOCICLETA HONDA COLOR PLATA N/S:<br>3H1JA417XED310015  | 15,900.00     |
| 54159  | MOTOCICLETA HONDA MOD. 2010 COLOR<br>ROJO N.S. LTMPGCB28A5801538   | 23,000.00     |
| 541510 | MOTOCICLETA HONDA MOD. 2010 N.S.<br>LTMPGCB20A5811551 COLOR ROJO   | 15,900.00     |
| 541511 | MOTOCICLETA HONDA WAVE 2010 COLOR<br>ROJO CON N° DE SERIE<br>LTMPGCB25A5801531                               | 15,900.00     |
| 541512 | MOTOCICLETA LALICCC29A3800829  | 38,697.00     |
| 541513 | MOTOCICLETA MODELO 2010 MARCA<br>HONDA, N.S.: LTMPGCB2XA5801542<br>COLOR: ROJA. INCLUYE CASCO ROJO           | 15,900.00     |
| 541514 | MOTOCICLETA HONDA 2010<br>LALJC23A383A3800807  | 38,697.00     |
| 541515 | MOTOCICLETA HONDA XR250 TORNADO<br>MOD 2016 N.S. 8CHMD3405GL700080   | 215,999.99    |
| 541516 | MOTOCICLETA HONDA XR250 TORNADO<br>MOD 2016 N.S. 8CHMD3401GL700089   | 215,999.99    |
| 541517 | MOTOCICLETA HONDA XR250 TORNADO<br>MOD 2016 N.S. 8CHMD3402GL700098   | 215,999.99    |
| 54161  | TRANVIA TURISTICO TIPO F-350XL<br>MARCA CHASIS FORD CABINA O<br>SUPER DL MOD. 2003 N/S:<br>3FDKF36L73MB20109 | 200,000.00    |
| 54162  | TRANVIA TURISTICO TIPO F-350<br>FORD 25 PASAJEROS MOD. 2008<br>N/S: FEKF36L78MA14312                         | \$ 179,832.00 |
| 54171  | VAN CHEVROLET 2000<br>1GNUGCD45A1160244  | 75,000.00     |

**INFORMACIÓN ADICIONAL**  
**II.- LA RELACIÓN DE BIENES INMUEBLES**  
**QUE COMPONEN SU PATRIMONIO**

**PRESIDENCIA MUNICIPAL DE PARRAS**  
**Relación de Bienes Inmuebles que componen su patrimonio**  
**Al 31 de diciembre de 2022**

| Código | Descripción del Bien                | Valor en libros  |
|--------|-------------------------------------|------------------|
| 58111  | TERRENO LADO OTE, PANTEON DE SAN JO | \$ 4,290,078.00  |
| 58112  | TERRENO LOTE 10,11,12               | \$ 1,140,000.00  |
| 58311  | PRESIDENCIA ANTIGUA                 | \$ 1,401,300.64  |
| 58312  | PRESIDENCIA MUNICIPAL               | \$ 1,395,715.60  |
| 58321  | AREA VERDE , EL VERGEL              | \$ 286,840.00    |
| 58322  | AREA VERDE , PRI 92                 | \$ 124,432.00    |
| 58323  | AREA VERDE , VALLE DE PARRAS        | \$ 213,920.00    |
| 58324  | AREA VERDE , VALLE DE PARRAS        | \$ 982,809.60    |
| 58325  | AREA VERDE , VALLE DE PARRAS        | \$ 985,865.60    |
| 58326  | AREA VERDE, ELISEO MENDOZA B.       | \$ 42,925.00     |
| 58327  | AREA VERDE, QUINTAS DEL VALLE       | \$ 493,883.98    |
| 58328  | AREA VERDE, VIDRIERA                | \$ 148,066.00    |
| 58329  | AREA VERDE, VIÑEDOS DEL MARQUEZ     | \$ 854,896.90    |
| 58331  | AUDITORIO ANTONIO CEPEDA            | \$ 1,728,379.52  |
| 58332  | AUDITORIO, POLICIA Y TRANSITO       | \$ 10,541,144.02 |
| 58341  | BIBLIOTECA NORMAL                   | \$ 230,772.15    |
| 58351  | CENTRO DE CONVENCIONES              | \$ 2,427,248.00  |
| 58361  | CENTRO DE REHABILITACION            | \$ 532,213.60    |
| 58371  | CORRALON DEL MUNICIPO               | \$ 632,455.60    |
| 58381  | ESC. ANDRES S VIESCA                | \$ 1,087,503.60  |
| 58382  | ESC. BENITO JUAREZ                  | \$ 2,083,917.84  |
| 58383  | ESC. EUGENIO AGUIRRE B.             | \$ 628,056.00    |
| 58384  | ESC. PRIM. FRANCISCO I MADERO       | \$ 2,836,776.00  |
| 58385  | ESC. PRIM. GUSTAVO A. MADERO        | \$ 1,139,067.00  |
| 58386  | ESC. PRIM. PINO SUAREZ              | \$ 56,212.56     |
| 58387  | ESC. PRIM. PINO SUAREZ              | \$ 638,697.32    |
| 58388  | ESC. PRIM. TOMAS ALGABA             | \$ 1,144,520.00  |
| 58389  | ESC. PRIMARIA                       | \$ 620,776.44    |
| 58391  | ISIDRO MORALES PADILLA              | \$ 2,849,858.24  |
| 583101 | JARDIN DE NIÑOS                     | \$ 1,251,353.76  |
| 583111 | KINDER , JUAN DE LA BARRERA         | \$ 246,306.60    |
| 583112 | KINDER ESTEFANIA CASTAÑEDA          | \$ 334,756.00    |
| 583113 | KINDER MEXICO                       | \$ 312,456.00    |
| 583114 | KINDER NIÑOS HEROES                 | \$ 123,294.72    |
| 583115 | KINDER, CRISTOBAL COLON             | \$ 1,542,019.00  |
| 583116 | KINDER, MERCEDES GLZ DE MADERO      | \$ 1,067,572.00  |
| 583121 | LIENZO CHARRO, RICARDO MTZ. CH.     | \$ 4,753,416.00  |
| 583131 | MERCADO 5 DE FEB.                   | \$ 311,738.56    |
| 583141 | PARQUE DE BEIS BOL                  | \$ 1,586,156.00  |
| 583142 | PARQUE DE BEIS BOL                  | \$ 7,559,872.10  |
| 583151 | PLAZA                               | \$ 67,882.00     |
| 583152 | PLAZA ALAMEDA 20 DE NOVIEMBRE       | \$ 7,005,190.00  |
| 583153 | PLAZA DE ARMAS                      | \$ 1,830,594.00  |
| 583154 | PLAZA DEL RELOJ                     | \$ 509,312.00    |
| 583155 | PLAZA FRAY AGUSTIN DE ESPINOZA      | \$ 181,336.00    |
| 583161 | TEATRO JUAREZ                       | \$ 563,820.08    |

**INFORMACIÓN ADICIONAL**  
**IV.- EL REPORTE DE LOS ESQUEMAS**  
**BURSÁTILES Y DE COBERTURAS**  
**FINANCIERAS DEL ENTE PÚBLICO**





ADMINISTRACIÓN  
MUNICIPAL  
2022-2024

Oficio No. TM/123/2023

C.P. MANUEL RAMIREZ BRIONES  
AUDITOR SUPERIOR DEL ESTADO DE COAHUILA  
PRESENTE

Por medio de la presente se le informa que al 31 de Diciembre del 2022 el municipio no cuenta con Esquemas Bursátiles.

Sin más por el momento me despido y me pongo a sus órdenes para cualquier aclaración al respecto.

**ATENTAMENTE:**  
Parras Coahuila de Zaragoza, a 28 de Abril de 2023.

**LIC. MIGUEL FRANCISCO ANTONIO DELGADO RAMOS**  
**TESORERO MUNICIPAL**

*C.c.p. Archivo*

**INFORMACIÓN ADICIONAL**  
**VII.- EL ARCHIVO ELECTRÓNICO DE DATOS**  
**QUE PERMITA SU USO INFORMÁTICO Y**  
**FACILITE SU PROCESAMIENTO**



ADMINISTRACIÓN  
MUNICIPAL  
2023-2024

Oficio No. TM/124/2023

C.P. MANUEL RAMIREZ BRIONES  
AUDITOR SUPERIOR DEL ESTADO DE COAHUILA  
PRESENTE

Se anexa disco(s) compacto(s) con respaldo de Base de Datos de la entidad realizado el día 31 de Diciembre de 2022 por medio de la aplicación SQL SERVER 2008.

Dicho respaldo se ha grabado en disco compacto por medio de datos en un formato con extensión .BAK en el cual contiene toda la información alimentada y generada por medio del Sistema Integral de Información Financiera SIIF v.5.0.4

En el backup se maneja información de:

- Ingresos
- Egresos
- Nomina
- Contabilidad
- Presupuesto
- Padrón(es)

- ...

**ATENTAMENTE:**

**Parras Coahuila de Zaragoza, a 28 de Abril de 2023**

**LIC. MIGUEL FRANCISCO ANTONIO DELGADO RAMOS**  
**TESORERO MUNICIPAL**

*C.c.p. Archivo*

**INFORMACIÓN ADICIONAL  
VIII.- LA CUENTA PÚBLICA  
CORRESPONDIENTE AL EJERCICIO FISCAL  
2022, EN ARCHIVO DIGITAL EN FORMATO  
PDF**

## **INFORMACIÓN ADICIONAL**

### **IX.- LAS CONCILIACIONES BANCARIAS**



MUNICIPIO DE PARRAS COAHUILA  
Madero y Treviño S/N C.P. 27980  
Tel. (842) - 422 - 00 - 14  
Parras, Coahuila

**Parras**  
2022 - 2024

**CONCILIACIÓN BANCARIA**

|                  |             |                                |                                      |
|------------------|-------------|--------------------------------|--------------------------------------|
| MES: D/C<br>2022 | BANCO: BBVA | N° CUENTA BANCARIA: 0118015015 | CUENTA CONTABLE:<br>1112-10-5-CB0188 |
|------------------|-------------|--------------------------------|--------------------------------------|

SALDO SEGÚN ESTADO DE CUENTA: \$ 12,155.04

| FECHA      | REFERENCIA  | CONCEPTO | IMPORTE     |
|------------|---|----------|-------------|
| Menos:     | Movimientos (depósitos) del banco no contabilizados por nosotros:                         |          | \$ -        |
| Más:       | Movimientos (cheques o comisiones) del banco no contabilizados por nosotros:              |          | \$ -        |
| Más:       | Movimientos (depósitos) nuestros no considerados por el banco:                            |          | \$ -        |
| Menos:     | Movimientos nuestros no considerados por el banco (Cheq. Tránsito):                       |          | \$ 6,989.57 |
| 28/03/2022 | CH.103MARTIN FLORES PONCE, GASTOS A COMPROBAR POR ATENCION MEDICA A KARINA MONTENE        | \$       | 600.00      |
| 20/12/2022 | 430 JOSE GUADALUPE LUNA VELAZQUEZ, PAGO DE LA SEGUNDA PARTE DEL AGUINALDO 2022. (CHEQ 430 | \$       | 362.00      |
| 21/12/2022 | SERGIO GUADALUPE SANTANA FLORES, GASTOS A COMPROBAR POR CONSULTA CRI SALTILLO PARA T.     | \$       | 874.00      |
| 21/12/2022 | JOSE CARMEN CASTRO RIVAS, GASTOS A COMPROBAR POR ANALISIS, ESTUDIO Y VIATICOS A JUANA M   | \$       | 1,963.57    |
| 22/12/2022 | GLADYS VIRIDIANA LARA SANCHEZ, GASTOS A COMPROBAR POR ATENCION MEDICA ENVIADA POR EL      | \$       | 1,200.00    |
| 29/12/2022 | GABRIELA ALEJANDRA GARCIA ZUÑIGA, GASTOS A COMPROBAR POR COMPRA DE MEDICAMENTO EN         | \$       | 66.00       |
| 30/12/2022 | YERALDO DE JESUS RANGEL LOPEZ, REEMBOLSO DE DESCUENTO DE PRESTAMO PERSONAL - BANCOM       | \$       | 750.00      |
| 30/12/2022 | JESUS ALEJANDRO ALVARADO GARCIA, REEMBOLSO DE DESCUENTO DE PRESTAMO PERSONAL - BANC       | \$       | 680.00      |
| 30/12/2022 | OSVALDO ANGUIANO RUIZ, REEMBOLSO DE DESCUENTO DE PRESTAMO PERSONAL - BANCOMER 011         | \$       | 494.00      |

SALDO SEGÚN CONTABILIDAD: \$ 5,165.47

SALDO CONCILIADO: \$ 5,165.47

DIFERENCIA \$ -

**ELABORACIÓN Y REVISIÓN**

Elaboró  
  
Elsa Rodríguez Castañeda

Revisó  
  
Alejandra Guajardo Alvarado

**AUTORIZACIÓN**

Lic. Miguel Delgado Ramos



MUNICIPIO DE PARRAS COAHUILA  
Madero y Treviño S/N C.P. 27960  
Tel. (842) - 422 - 00 - 14  
Parras, Coahuila

**Parras**  
2022 - 2024

**CONCILIACIÓN BANCARIA**

MES: DIC 2022

BANCO: BBVA

N° CUENTA BANCARIA: 0118015331

CUENTA CONTABLE:  
1112-10-5-CB0189

SALDO SEGÚN ESTADO DE CUENTA:

\$1,447,724.90

| FECHA                     | REFERENCIA   | CONCEPTO | IMPORTE         |
|---------------------------|--|----------|-----------------|
| Menos:                    | Movimientos (depósitos) del banco no contabilizados por nosotros:            |          | \$ -            |
| Más:                      | Movimientos (cheques o comisiones) del banco no contabilizados por nosotros: |          | \$ -            |
| Más:                      | Movimientos (depósitos) nuestros no considerados por el banco:               |          | \$ -            |
| Menos:                    | Movimientos nuestros no considerados por el banco (Cheq. Tránsito):          |          | \$ -            |
| SALDO SEGÚN CONTABILIDAD: |  |          | \$ 1,447,724.90 |
| SALDO CONCILIADO:         |  |          | \$ 1,447,724.90 |
| DIFERENCIA                |  |          | \$ -            |

**ELABORACIÓN Y REVISIÓN**

Elaboró

  
Elsa Rodríguez Castañeda

Revisó

  
Alejandra Guadalupe Alvarado

**AUTORIZACIÓN**

Autorizó

  
Lic. Miguel Delgado Ramos

**INFORMACIÓN ADICIONAL**  
**X.- EL ACUSE DE RECEPCIÓN**  
**CORRESPONDIENTE A LA CARGA DE LA**  
**CUENTA PÚBLICA DEL EJERCICIO 2022**



## I.- ESTADO DE SITUACIÓN FINANCIERA DETALLADO - LDF

**PRESENCIA MUNICIPAL DE PARRAS DE LA FUENTE**  
**Estado de Situación Financiera Detallado - LOF**  
**Al 31 de diciembre de 2022 y 2021 (b)**  
**(PES08)**

| Concepto (c)   | 31 de diciembre de 2022 (d) | 31 de diciembre de 2021 (e) | Concepto (c)  | 31 de diciembre de 2022 (d) | 31 de diciembre de 2021 (e) |
|--|-----------------------------|-----------------------------|---|-----------------------------|-----------------------------|
| <b>ACTIVO</b>  |                             |                             | <b>PASIVO</b>   |                             |                             |
| <b>Activo Circulante</b>   |                             |                             | <b>Pasivo Circulante</b>  |                             |                             |
| a. Efectivo y Equivalentes (a1+a2+a3+a4+a5+a6+a7)  | 29,036,452.07               | 6,095,825.90                | a. Cuentas por Pagar a Corto Plazo (a1+a2+a3+a4+a5+a6+a7+a8+a9)                                 | 74,587,522.36               | 48,211,922.07               |
| a1) Efectivo   | 116,568.49                  | 101,834.36                  | a1) Servicios Personales por Pagar a Corto Plazo  | 232,700.96                  | 222,700.96                  |
| a2) Bancos/Tesorería   | 28,918,378.09               | 4,112,748.46                | a2) Proveedores por Pagar a Corto Plazo   | 10,928,083.12               | 5,818,968.88                |
| a3) Bancos/Depositos y Otros   | 0.00                        | 0.00                        | a3) Contratistas por Obras Públicas por Pagar a Corto Plazo                                     | 2,093,281.60                | 901,474.54                  |
| a4) Inversiones Temporales (Hasta 3 meses)   | 0.00                        | 0.00                        | a4) Participaciones y Aportaciones por Pagar a Corto Plazo                                      | 0.00                        | 0.00                        |
| a5) Fondos con Afectación Específica   | 0.00                        | 0.00                        | a5) Transferencias Otorgadas por Pagar a Corto Plazo  | 2,033,208.15                | 1,375,390.52                |
| a6) Depósitos de Fondos de Terceros en Garantía y/o Administración                           | 3,987.50                    | 3,987.50                    | a6) Intereses, Comisiones y Otros Gastos de la Deuda Pública por Pagar a Corto Plazo            | 809,356.24                  | 809,356.24                  |
| a7) Otros Efectivos y Equivalentes   | 0.00                        | 0.00                        | a7) Retenciones y Contribuciones por Pagar a Corto Plazo  | 37,288,698.59               | 30,495,105.89               |
| b. Derechos a Recibir Efectivo o Equivalentes (b1+b2+b3+b4+b5+b6+b7)                         | 12,151,234.58               | 11,729,696.72               | a8) Devoluciones de la Ley de Ingresos por Pagar a Corto Plazo                                  | 0.00                        | -32.12                      |
| b1) Inversiones Financieras de Corto Plazo   | 0.00                        | 0.00                        | a9) Otras Cuentas por Pagar a Corto Plazo   | 21,202,182.70               | 9,616,957.16                |
| b2) Cuentas por Cobrar a Corto Plazo   | 77,651.15                   | 77,651.15                   | b. Documentos por Pagar a Corto Plazo (b1+b2+b3)  | 0.00                        | 0.00                        |
| b3) Deudores Diversos por Cobrar a Corto Plazo   | 10,251,388.61               | 9,960,801.45                | b1) Documentos Comerciales por Pagar a Corto Plazo  | 0.00                        | 0.00                        |
| b4) Gastos por Recuperar a Corto Plazo   | 0.00                        | -45,206.26                  | b2) Documentos con Contratistas por Obras Públicas por Pagar a Corto Plazo                      | 0.00                        | 0.00                        |
| b5) Gastos por Anticipos de la Tesorería a Corto Plazo                                       | 0.00                        | 0.00                        | b3) Otros Documentos por Pagar a Corto Plazo  | 0.00                        | 0.00                        |
| b6) Préstamos Otorgados a Corto Plazo  | 1,821,812.84                | 1,706,326.72                | c. Porción a Corto Plazo de la Deuda Pública a Largo Plazo (c1+c2)                              | 1,219,198.18                | 0.00                        |
| b7) Otros Derechos a Recibir Efectivo o Equivalentes a Corto Plazo                           | 283.98                      | 283.98                      | c1) Porción a Corto Plazo de la Deuda Pública   | 1,219,198.18                | 0.00                        |
| c. Derechos a Recibir Bienes o Servicios (c1+c2+c3+c4+c5)                                    | 31,196,753.45               | 30,110,089.60               | c2) Porción a Corto Plazo de Amendamiento Financiero  | 0.00                        | 0.00                        |
| c1) Anticipo a Proveedores por Adquisición de Bienes y Prestación de Servicios a Corto Plazo | 30,761,068.75               | 29,661,403.91               | d. Títulos y Valores a Corto Plazo  | 0.00                        | 0.00                        |
| c2) Anticipo a Proveedores por Adquisición de Bienes Inmuebles y Muebles a Corto Plazo       | 0.00                        | 0.00                        | e. Pasivos Diferidos a Corto Plazo (e1+e2+e3)   | 0.00                        | 0.00                        |
| c3) Anticipo a Proveedores por Adquisición de Bienes Intangibles a Corto Plazo               | 0.00                        | 0.00                        | e1) Ingresos Cobrados por Adelantado a Corto Plazo  | 0.00                        | 0.00                        |
| c4) Anticipo a Contratistas por Obras Públicas a Corto Plazo                                 | 435,684.69                  | 448,684.69                  | e2) Intereses Cobrados por Adelantado a Corto Plazo   | 0.00                        | 0.00                        |
| c5) Otros Derechos a Recibir Bienes o Servicios a Corto Plazo                                | 0.00                        | 0.00                        | e3) Otros Pasivos Diferidos a Corto Plazo   | 0.00                        | 0.00                        |
| d. Inventarios (d1+d2+d3+d4+d5)  | 0.00                        | 0.00                        | f. Fondos y Bienes de Terceros en Garantía y/o Administración a Corto Plazo (f1+f2+f3+f4+f5+f6) | 0.00                        | 0.00                        |
| d1) Inventario de Mercancías para Venta  | 0.00                        | 0.00                        | f1) Fondos en Garantía a Corto Plazo  | 0.00                        | 0.00                        |
| d2) Inventario de Mercancías Terminadas  | 0.00                        | 0.00                        | f2) Fondos en Administración a Corto Plazo  | 0.00                        | 0.00                        |
| d3) Inventario de Mercancías en Proceso de Elaboración                                       | 0.00                        | 0.00                        | f3) Fondos Contingentes a Corto Plazo   | 0.00                        | 0.00                        |
| d4) Inventario de Materias Primas, Materiales y Suministros para Producción                  | 0.00                        | 0.00                        | f4) Fondos de Fideicomisos, Mandatos y Contratos Análogos a Corto Plazo                         | 0.00                        | 0.00                        |
| d5) Bienes en Tránsito   | 0.00                        | 0.00                        | f5) Otros Fondos de Terceros en Garantía y/o Administración a Corto Plazo                       | 0.00                        | 0.00                        |
| e. Almacenes   | 0.00                        | 0.00                        | f6) Valores y Bienes en Garantía a Corto Plazo  | 0.00                        | 0.00                        |
| f. Estimación por Pérdida o Deterioro de Activos Circulantes (f1+f2)                         | 0.00                        | 0.00                        | g. Provisiones a Corto Plazo (g1+g2+g3)   | 0.00                        | 0.00                        |
| f1) Provisiones para Cuentas Incobrables por Derechos a Recibir Efectivo o Equivalentes      | 0.00                        | 0.00                        | g1) Provisión para Demandas y Juicios a Corto Plazo   | 0.00                        | 0.00                        |
| f2) Estimación por Deterioro de Inventarios  | 0.00                        | 0.00                        | g2) Provisión para Contingencias a Corto Plazo  | 0.00                        | 0.00                        |
| g. Otros Activos Circulantes (g1+g2+g3+g4)   | 0.00                        | 0.00                        | g3) Otras Provisiones a Corto Plazo   | 0.00                        | 0.00                        |
| g1) Valores en Garantía  | 0.00                        | 0.00                        | h. Otros Pasivos a Corto Plazo (h1+h2+h3)   | 7,172,925.07                | 5,560,796.41                |
| g2) Bienes en Garantía (excluye depósitos de fondos)   | 0.00                        | 0.00                        | h1) Ingresos por Clasificar   | 73,687.41                   | 0.00                        |
| g3) Bienes Derivados de Embargos, Decomisos, Aseguramientos y Dación en Pago                 | 0.00                        | 0.00                        | h2) Recaudación por Participar  | 0.00                        | 0.00                        |
| g4) Adquisición con Fondos de Terceros   | 0.00                        | 0.00                        | h3) Otros Pasivos Circulantes   | 7,099,237.66                | 5,560,796.41                |
| <b>IA. Total de Activos Circulantes (IA = a + b + c + d + e + f + g)</b>                     | <b>72,386,440.58</b>        | <b>55,833,216.72</b>        | <b>IIA. Total de Pasivos Circulantes (IIA = a + b + c + d + e + f + g + h)</b>                  | <b>82,975,846.61</b>        | <b>54,762,718.48</b>        |
| <b>Activo No Circulante</b>  |                             |                             | <b>Pasivo No Circulante</b>   |                             |                             |
| a. Inversiones Financieras a Largo Plazo   | 0.00                        | 0.00                        | a. Cuentas por Pagar a Largo Plazo  | 0.00                        | 0.00                        |
| b. Derechos a Recibir Efectivo o Equivalentes a Largo Plazo                                  | 0.00                        | 0.00                        | b. Documentos por Pagar a Largo Plazo   | 0.00                        | 0.00                        |
| c. Bienes Inmuebles, Infraestructura y Construcciones en Proceso                             | 452,707,090.44              | 361,822,785.97              | c. Deuda Pública a Largo Plazo  | 0.00                        | 3,959,512.88                |
| d. Bienes Muebles  | 46,567,303.90               | 45,053,349.82               | d. Pasivos Diferidos a Largo Plazo  | 0.00                        | 0.00                        |
| e. Activos Intangibles   | 205,558.94                  | 175,309.44                  | e. Fondos y Bienes de Terceros en Garantía y/o en Administración a Largo Plazo                  | 0.00                        | 0.00                        |
| f. Depreciación, Deterioro y Amortización Acumulada de Bienes                                | 0.00                        | 0.00                        | f. Provisiones a Largo Plazo  | 0.00                        | 0.00                        |
| g. Activos Diferidos   | 0.00                        | 0.00                        |   |                             |                             |
| h. Estimación por Pérdida o Deterioro de Activos no Circulantes                              | 0.00                        | 0.00                        | <b>IB. Total de Pasivos No Circulantes (IB = a + b + c + d + e + f)</b>                         | <b>0.00</b>                 | <b>3,959,512.88</b>         |
| i. Otros Activos no Circulantes  | 0.00                        | 0.00                        |   |                             |                             |

|  |                |                |   |                |                |
|--|----------------|----------------|---|----------------|----------------|
| IB. Total de Activos No Circulantes (IB = a + b + c + d + e + f + g + h + i) | 449,479,386.10 | 407,062,441.23 | II. Total del Pasivo (II = IA + IB)   | 82,979,648.61  | 88,732,231.34  |
| I. Total del Activo (I = IA + IB)  | 821,988,396.26 | 442,895,659.36 | HACIENDA PÚBLICA/PATRIMONIO   |                |                |
|  |                |                | IIA. Hacienda Pública/Patrimonio Contribuido (IIA = a + b + c)                                    | 29,403,586.26  | 29,403,586.26  |
|  |                |                | a. Aportaciones   | 29,403,586.26  | 29,403,586.26  |
|  |                |                | b. Donaciones de Capital  | 0.00           | 0.00           |
|  |                |                | c. Actualización de la Hacienda Pública/Patrimonio  | 0.00           | 0.00           |
|  |                |                | IIIB. Hacienda Pública/Patrimonio Generado (IIIB = a + b + c + d + e)                             | 410,482,871.39 | 368,749,650.34 |
|  |                |                | a. Resultados del Ejercicio (Ahorro/ Desahorro)   | 34,847,386.30  | 29,032,710.03  |
|  |                |                | b. Resultados de Ejercicios Anteriores  | 303,886,900.63 | 334,904,069.91 |
|  |                |                | c. Reservas   | 0.00           | 0.00           |
|  |                |                | d. Reservas   | 0.00           | 0.00           |
|  |                |                | e. Rectificaciones de Resultados de Ejercicios Anteriores   | 11,746,579.16  | -8,167,248.83  |
|  |                |                | IIIC. Exceso o Insuficiencia en la Actualización de la Hacienda Pública/Patrimonio (IIIC = a + b) | 0.00           | 0.00           |
|  |                |                | a. Resultado por Posición Monetaria   | 0.00           | 0.00           |
|  |                |                | b. Resultado por Tenencia de Activos no Monetarios  | 0.00           | 0.00           |
|  |                |                | II. Total Hacienda Pública/Patrimonio (II = IIA + IIIB + IIIC)                                    | 438,886,458.65 | 384,173,136.60 |
|  |                |                | IV. Total del Pasivo y Hacienda Pública/Patrimonio (IV = II + III)                                | 821,866,102.26 | 442,895,366.96 |

LIC. FERNANDO GROZCO LARA  
PRESIDENTE MUNICIPAL

LIC. MIGUEL FRANCISCO ANTONIO DELGADO RAMOS  
TESORERO MUNICIPAL

C.P. MANUEL VALDES RUIZ  
CONTRALOR MUNICIPAL

## **II.- INFORME ANALÍTICO DE LA DEUDA PÚBLICA Y OTROS PASIVOS - LDF**

**PRESIDENCIA MUNICIPAL DE PARRAS DE LA FUENTE**  
**Informe Analítico de la Deuda Pública y Otros Pasivos - LDF**  
 Del 01 de enero al 31 de diciembre de 2022 (b)  
 (PESOS)

| Denominación de la Deuda Pública y Otros Pasivos (c)            | Saldo al 31 de diciembre de 2021 (d) | Disposiciones del Periodo (e) | Amortizaciones del Periodo (f) | Revaluaciones, Reclasificaciones y Otros Ajustes (g) | Saldo Final del Periodo (h) h=d+f+g | Pago de Intereses del Periodo (i) | Pago de Comisiones y demás costos asociados durante el Periodo (j) |
|---|--------------------------------------|-------------------------------|--------------------------------|--|-------------------------------------|-----------------------------------|--|
| <b>1. Deuda Pública (1=A+B)</b>                                 | <b>3,959,512.88</b>                  | <b>0.00</b>                   | <b>2,740,314.79</b>            | <b>0.00</b>  | <b>1,219,198.18</b>                 | <b>108,912.06</b>                 | <b>0.00</b>  |
| <b>A. Corto Plazo (A=a1+a2+a3)</b>                              | <b>0.00</b>                          | <b>0.00</b>                   | <b>2,740,314.79</b>            | <b>0.00</b>  | <b>1,219,198.18</b>                 | <b>108,912.06</b>                 | <b>0.00</b>  |
| a1) Instituciones de Crédito                                    | 0.00                                 | 0.00                          | 2,740,314.79                   | 0.00   | 1,219,198.18                        | 108,912.06                        | 0.00   |
| a2) Títulos y Valores   | 0.00                                 | 0.00                          | 0.00                           | 0.00   | 0.00                                | 0.00                              | 0.00   |
| a3) Arrendamientos Financieros                                  | 0.00                                 | 0.00                          | 0.00                           | 0.00   | 0.00                                | 0.00                              | 0.00   |
| <b>B. Largo Plazo (B=b1+b2+b3)</b>                              | <b>0.00</b>                          | <b>0.00</b>                   | <b>0.00</b>                    | <b>0.00</b>  | <b>0.00</b>                         | <b>0.00</b>                       | <b>0.00</b>  |
| b1) Instituciones de Crédito                                    | 3,959,512.88                         | 0.00                          | 0.00                           | 0.00   | 0.00                                | 0.00                              | 0.00   |
| b2) Títulos y Valores   | 0.00                                 | 0.00                          | 0.00                           | 0.00   | 0.00                                | 0.00                              | 0.00   |
| b3) Arrendamientos Financieros                                  | 0.00                                 | 0.00                          | 0.00                           | 0.00   | 0.00                                | 0.00                              | 0.00   |
| <b>2. Otros Pasivos</b>   | <b>54,763,911.48</b>                 |                               |                                |  | <b>81,760,749.43</b>                |                                   |  |
| <b>3. Total de la Deuda Pública y Otros Pasivos (3=1+2)</b>     | <b>58,722,524.36</b>                 | <b>0.00</b>                   | <b>0.00</b>                    | <b>0.00</b>  | <b>82,979,938.61</b>                | <b>0.00</b>                       | <b>0.00</b>  |
| <b>4. Deuda Contingente 1 (informativo)</b>                     | <b>0.00</b>                          | <b>0.00</b>                   | <b>0.00</b>                    | <b>0.00</b>  | <b>0.00</b>                         | <b>0.00</b>                       | <b>0.00</b>  |
| A. Deuda Contingente 1  | 0.00                                 | 0.00                          | 0.00                           | 0.00   | 0.00                                | 0.00                              | 0.00   |
| B. Contingencia 2   | 0.00                                 | 0.00                          | 0.00                           | 0.00   | 0.00                                | 0.00                              | 0.00   |
| C. Deuda Contingente XX   | 0.00                                 | 0.00                          | 0.00                           | 0.00   | 0.00                                | 0.00                              | 0.00   |
| <b>5. Valor de Instrumentos Bono Cupón Cero 2 (informativo)</b> | <b>0.00</b>                          | <b>0.00</b>                   | <b>0.00</b>                    | <b>0.00</b>  | <b>0.00</b>                         | <b>0.00</b>                       | <b>0.00</b>  |
| A. Instrumento Bono Cupón Cero 1                                | 0.00                                 | 0.00                          | 0.00                           | 0.00   | 0.00                                | 0.00                              | 0.00   |
| B. Instrumento Bono Cupón Cero 2                                | 0.00                                 | 0.00                          | 0.00                           | 0.00   | 0.00                                | 0.00                              | 0.00   |
| C. Instrumento Bono Cupón Cero XX                               | 0.00                                 | 0.00                          | 0.00                           | 0.00   | 0.00                                | 0.00                              | 0.00   |

| Obligaciones a Corto Plazo (k)                     | Monto Contratado (l) | Plazo Pactado (m) | Tasa de Interés (n) | Comisiones y Costos Relacionados (o) | Tasa Efectiva (p) |
|--|----------------------|-------------------|---------------------|--------------------------------------|-------------------|
| <b>6. Obligaciones a Corto Plazo (Informativo)</b> | <b>0.00</b>          |                   | <b>0.00%</b>        | <b>0.00</b>                          | <b>0.00%</b>      |
| A. Crédito 1                                       | 0.00                 |                   | 0.00%               | 0.00                                 | 0.00%             |
| B. Crédito 2                                       | 0.00                 |                   | 0.00%               | 0.00                                 | 0.00%             |
| C. Crédito XX                                      | 0.00                 |                   | 0.00%               | 0.00                                 | 0.00%             |

LIC. FERNANDO ORDOZCO LARA  
 PRESIDENTE MUNICIPAL

LIC. MIGUEL FRANCISCO ANTONIO DELGADO RAMOS  
 TESORERO MUNICIPAL

C.P. MANUEL SALDES RUIZ  
 CONTRALOR MUNICIPAL

## **IV.- BALANCE PRESUPUESTARIO - LDF**

**PRESIDENCIA MUNICIPAL DE PARRAS DE LA FUENTE**

Balance Presupuestario - LDF  
Del 01 de enero al 31 de diciembre de 2022 (b)  
(PESOS)

| Concepto (c)   | Estimado/<br>Aprobado (d) | Devengado      | Recaudado/<br>Pagado |
|--|---------------------------|----------------|----------------------|
| <b>A. Ingresos Totales (A = A1+A2+A3)</b>  | 197,867,361.00            | 197,689,730.65 | 197,689,730.65       |
| A1. Ingresos de Libre Disposición  | 128,016,330.05            | 129,825,242.47 | 129,285,242.47       |
| A2. Transferencias Federales Etiquetadas   | 76,211,030.95             | 71,144,802.88  | 71,144,802.88        |
| A3. Financiamiento Neto  | -6,360,000.00             | -2,740,314.70  | -2,740,314.70        |
| <b>B. Egresos Presupuestarios<sup>1</sup> (B = B1+B2)</b>  | 197,867,361.00            | 208,298,162.10 | 198,343,047.27       |
| B1. Gasto No Etiquetado (sin incluir Amortización de la Deuda Pública)   | 53,153,205.68             | 51,335,443.85  | 42,751,934.03        |
| B2. Gasto Etiquetado (sin incluir Amortización de la Deuda Pública)  | 144,714,155.32            | 156,962,718.25 | 155,591,113.24       |
| <b>C. Remanentes del Ejercicio Anterior (C = C1 + C2)</b>  |                           | 0.00           | 0.00                 |
| C1. Remanentes de Ingresos de Libre Disposición aplicados en el periodo  |                           | 0.00           | 0.00                 |
| C2. Remanentes de Transferencias Federales Etiquetadas aplicados en el periodo                                   |                           | 0.00           | 0.00                 |
| <b>I. Balance Presupuestario (I = A - B + C)</b>   | 0.00                      | -10,608,431.45 | -653,316.62          |
| <b>II. Balance Presupuestario sin Financiamiento Neto (II = I - A3)</b>  | 6,360,000.00              | -7,868,116.75  | 2,086,998.08         |
| <b>III. Balance Presupuestario sin Financiamiento Neto y sin Remanentes del Ejercicio Anterior (III= II - C)</b> | 6,360,000.00              | -7,868,116.75  | 2,086,998.08         |

| Concepto   | Aprobado      | Devengado     | Pagado       |
|--|---------------|---------------|--------------|
| <b>E. Intereses, Comisiones y Gastos de la Deuda (E = E1+E2)</b>       | 4,250,400.00  | 108,912.05    | 108,912.05   |
| E1. Intereses, Comisiones y Gastos de la Deuda con Gasto No Etiquetado | 0.00          | 0.00          | 0.00         |
| E2. Intereses, Comisiones y Gastos de la Deuda con Gasto Etiquetado    | 4,250,400.00  | 108,912.05    | 108,912.05   |
| <b>IV. Balance Primario (IV = III + E)</b>                             | 10,610,400.00 | -7,759,204.70 | 2,195,910.13 |

| Concepto  | Estimado/ Aprobado | Devengado     | Recaudado/<br>Pagado |
|---|--------------------|---------------|----------------------|
| <b>F. Financiamiento (F = F1 + F2)</b>  | 0.00               | 0.00          | 0.00                 |
| F1. Financiamiento con Fuente de Pago de Ingresos de Libre Disposición        | 0.00               | 0.00          | 0.00                 |
| F2. Financiamiento con Fuente de Pago de Transferencias Federales Etiquetadas | 0.00               | 0.00          | 0.00                 |
| <b>G. Amortización de la Deuda (G = G1 + G2)</b>                              | 6,360,000.00       | 2,740,314.70  | 3,740,314.70         |
| G1. Amortización de la Deuda Pública con Gasto No Etiquetado                  | 0.00               | 0.00          | 0.00                 |
| G2. Amortización de la Deuda Pública con Gasto Etiquetado                     | 6,360,000.00       | 2,740,314.70  | 2,740,314.70         |
| <b>A3. Financiamiento Neto (A3 = F - G)</b>                                   | -6,360,000.00      | -2,740,314.70 | -2,740,314.70        |

| Concepto | Estimado/ | Devengado | Recaudado/ |
|----------|-----------|-----------|------------|
|----------|-----------|-----------|------------|

## **V.- ESTADO ANALÍTICO DE INGRESOS DETALLADO - LDF**





**VI.- ESTADO ANALÍTICO DEL EJERCICIO DEL  
PRESUPUESTO DE EGRESOS DETALLADO  
POR CLASIFICACIÓN POR OBJETO DEL  
GASTO - LDF**



|            |   |                       |                       |                       |                       |                       |             |
|------------|---|-----------------------|-----------------------|-----------------------|-----------------------|-----------------------|-------------|
|            | g5) Inversiones en Fideicomisos, Mandatos y Otros Análogos                    | 0.00                  | 0.00                  | 0.00                  | 0.00                  | 0.00                  | 0.00        |
|            | Fideicomiso de Desastres Naturales (Informativo)                              | 0.00                  | 0.00                  | 0.00                  | 0.00                  | 0.00                  | 0.00        |
|            | g6) Otras Inversiones Financieras   | 0.00                  | 0.00                  | 0.00                  | 0.00                  | 0.00                  | 0.00        |
|            | g7) Provisiones para Contingencias y Otras Erogaciones Especiales             | 0.00                  | 0.00                  | 0.00                  | 0.00                  | 0.00                  | 0.00        |
| H.         | Participaciones y Aportaciones (H=h1+h2+h3)                                   | 0.00                  | 0.00                  | 0.00                  | 0.00                  | 0.00                  | 0.00        |
|            | h1) Participaciones   | 0.00                  | 0.00                  | 0.00                  | 0.00                  | 0.00                  | 0.00        |
|            | h2) Aportaciones  | 0.00                  | 0.00                  | 0.00                  | 0.00                  | 0.00                  | 0.00        |
|            | h3) Convenios   | 0.00                  | 0.00                  | 0.00                  | 0.00                  | 0.00                  | 0.00        |
| I.         | Deuda Pública (I=i1+i2+i3+i4+i5+i6+i7)  | 4,512,762.75          | -4,512,762.75         | 0.00                  | 0.00                  | 0.00                  | 0.00        |
|            | i1) Amortización de la Deuda Pública  | 0.00                  | 0.00                  | 0.00                  | 0.00                  | 0.00                  | 0.00        |
|            | i2) Intereses de la Deuda Pública   | 0.00                  | 0.00                  | 0.00                  | 0.00                  | 0.00                  | 0.00        |
|            | i3) Comisiones de la Deuda Pública  | 0.00                  | 0.00                  | 0.00                  | 0.00                  | 0.00                  | 0.00        |
|            | i4) Gastos de la Deuda Pública  | 0.00                  | 0.00                  | 0.00                  | 0.00                  | 0.00                  | 0.00        |
|            | i5) Costo por Coberturas  | 0.00                  | 0.00                  | 0.00                  | 0.00                  | 0.00                  | 0.00        |
|            | i6) Apoyos Financieros  | 0.00                  | 0.00                  | 0.00                  | 0.00                  | 0.00                  | 0.00        |
|            | i7) Adeudos de Ejercicios Fiscales Anteriores (ADEFAS)                        | 4,512,762.75          | -4,512,762.75         | 0.00                  | 0.00                  | 0.00                  | 0.00        |
| <b>II.</b> | <b>Gasto Etiquetado (II=A+B+C+D+E+F+G+H+I)</b>                                | <b>151,074,155.32</b> | <b>8,628,877.68</b>   | <b>159,703,033.06</b> | <b>159,703,032.95</b> | <b>158,311,427.94</b> | <b>0.05</b> |
| <b>A.</b>  | <b>Servicios Personales (A=a1+a2+a3+a4+a5+a6+a7)</b>                          | <b>70,130,007.70</b>  | <b>19,139,041.72</b>  | <b>89,269,049.48</b>  | <b>89,269,049.48</b>  | <b>89,269,049.48</b>  | <b>0.00</b> |
|            | a1) Remuneraciones al Personal de Carácter Permanente                         | 53,877,575.69         | 23,748,394.41         | 77,625,970.00         | 77,625,970.00         | 77,625,970.00         | 0.00        |
|            | a2) Remuneraciones al Personal de Carácter Transitorio                        | 0.00                  | 0.00                  | 0.00                  | 0.00                  | 0.00                  | 0.00        |
|            | a3) Remuneraciones Adicionales y Especiales                                   | 12,362,695.64         | -4,607,182.13         | 7,725,473.71          | 7,725,473.71          | 7,725,473.71          | 0.00        |
|            | a4) Seguridad Social  | 1,144,764.96          | -1,144,764.96         | 0.00                  | 0.00                  | 0.00                  | 0.00        |
|            | a5) Otras Prestaciones Sociales y Económicas                                  | 2,727,911.37          | 1,189,694.40          | 3,917,605.77          | 3,917,605.77          | 3,917,605.77          | 0.00        |
|            | a6) Provisiones   | 0.00                  | 0.00                  | 0.00                  | 0.00                  | 0.00                  | 0.00        |
|            | a7) Pago de Estímulos a Servidores Públicos                                   | 17,100.00             | -17,100.00            | 0.00                  | 0.00                  | 0.00                  | 0.00        |
| <b>B.</b>  | <b>Materiales y Suministros (B=b1+b2+b3+b4+b5+b6+b7+b8+b9)</b>                | <b>2,113,103.05</b>   | <b>2,860,271.99</b>   | <b>4,993,375.04</b>   | <b>4,993,374.99</b>   | <b>4,993,374.99</b>   | <b>0.05</b> |
|            | b1) Materiales de Administración, Emisión de Documentos y Artículos Oficiales | 299,784.00            | -262,785.53           | 6,998.47              | 6,998.47              | 6,998.47              | 0.00        |
|            | b2) Alimentos y Utensilios  | 0.00                  | 17,143.99             | 17,143.99             | 17,143.99             | 17,143.99             | 0.00        |
|            | b3) Materias Primas y Materiales de Producción y Comercialización             | 0.00                  | 224.00                | 224.00                | 224.00                | 224.00                | 0.00        |
|            | b4) Materiales y Artículos de Construcción y de Reparación                    | 18,708.00             | 29,679.19             | 48,387.19             | 48,387.19             | 48,387.19             | 0.00        |
|            | b5) Productos Químicos, Farmacéuticos y de Laboratorio                        | 0.00                  | 1,220,778.91          | 1,220,778.91          | 1,220,778.91          | 1,220,778.91          | 0.00        |
|            | b6) Combustibles, Lubricantes y Aditivos                                      | 1,166,799.00          | 1,576,989.52          | 2,743,785.52          | 2,743,785.47          | 2,743,785.47          | 0.05        |
|            | b7) Vestuario, Blancos, Prendas de Protección y Artículos Deportivos          | 18,000.00             | 519,995.31            | 537,995.31            | 537,995.31            | 537,995.31            | 0.00        |
|            | b8) Materiales y Suministros Para Seguridad                                   | 294,564.00            | -294,564.00           | 0.00                  | 0.00                  | 0.00                  | 0.00        |
|            | b9) Herramientas, Relaciones y Accesorios Menores                             | 345,251.05            | 72,810.00             | 418,061.05            | 418,061.05            | 418,061.05            | 0.00        |
| <b>C.</b>  | <b>Servicios Generales (C=c1+c2+c3+c4+c5+c6+c7+c8+c9)</b>                     | <b>15,296,749.92</b>  | <b>-3,395,680.71</b>  | <b>11,900,069.21</b>  | <b>11,900,069.21</b>  | <b>11,867,539.21</b>  | <b>0.00</b> |
|            | c1) Servicios Básicos   | 13,096,409.66         | -4,407,995.13         | 8,690,413.53          | 8,690,413.53          | 8,690,413.53          | 0.00        |
|            | c2) Servicios de Arrendamiento  | 0.00                  | 215,068.94            | 215,068.94            | 215,068.94            | 215,068.94            | 0.00        |
|            | c3) Servicios Profesionales, Científicos, Técnicos y Otros Servicios          | 1,486,644.00          | -967,523.00           | 919,421.00            | 919,421.00            | 919,421.00            | 0.00        |
|            | c4) Servicios Financieros, Bancarios y Comerciales                            | 144,980.00            | 98,417.34             | 243,377.34            | 243,377.34            | 243,377.34            | 0.00        |
|            | c5) Servicios de Instalación, Reparación, Mantenimiento y Conservación        | 325,924.00            | -162,196.96           | 63,728.02             | 63,728.02             | 63,728.02             | 0.00        |
|            | c6) Servicios de Comunicación Social y Publicidad                             | 0.00                  | 0.00                  | 0.00                  | 0.00                  | 0.00                  | 0.00        |
|            | c7) Servicios de Traslado y Viáticos  | 163,694.00            | 73,537.81             | 237,421.81            | 237,421.81            | 237,421.81            | 0.00        |
|            | c8) Servicios Oficiales   | 0.00                  | 0.00                  | 0.00                  | 0.00                  | 0.00                  | 0.00        |
|            | c9) Otros Servicios Generales   | 175,628.26            | 1,355,030.31          | 1,530,658.57          | 1,530,658.57          | 1,518,408.57          | 0.00        |
| <b>D.</b>  | <b>Transferencias (D=d1+d2+d3+d4+d5+d6+d7+d8+d9)</b>                          | <b>4,806,932.03</b>   | <b>8,134,706.97</b>   | <b>13,941,639.00</b>  | <b>13,941,639.00</b>  | <b>13,941,639.00</b>  | <b>0.00</b> |
|            | d1) Transferencias Internas y Asignaciones al Sector Público                  | 0.00                  | 0.00                  | 0.00                  | 0.00                  | 0.00                  | 0.00        |
|            | d2) Transferencias al Resto del Sector Público                                | 0.00                  | 0.00                  | 0.00                  | 0.00                  | 0.00                  | 0.00        |
|            | d3) Subsidios y Subvenciones  | 0.00                  | 0.00                  | 0.00                  | 0.00                  | 0.00                  | 0.00        |
|            | d4) Ayudas Sociales   | 0.00                  | 0.00                  | 0.00                  | 0.00                  | 0.00                  | 0.00        |
|            | d5) Pensiones y Jubilaciones  | 4,806,932.03          | 8,134,706.97          | 13,941,639.00         | 13,941,639.00         | 13,941,639.00         | 0.00        |
|            | d6) Transferencias a Fideicomisos, Mandatos y Otros Análogos                  | 0.00                  | 0.00                  | 0.00                  | 0.00                  | 0.00                  | 0.00        |
|            | d7) Transferencias a la Seguridad Social                                      | 0.00                  | 0.00                  | 0.00                  | 0.00                  | 0.00                  | 0.00        |
|            | d8) Donativos   | 0.00                  | 0.00                  | 0.00                  | 0.00                  | 0.00                  | 0.00        |
|            | d9) Transferencias al Exterior  | 0.00                  | 0.00                  | 0.00                  | 0.00                  | 0.00                  | 0.00        |
| <b>E.</b>  | <b>Bienes Muebles, Inmuebles e Intangibles (E=e1+e2+e3+e4+e5+e6+e7+e8+e9)</b> | <b>358,069.25</b>     | <b>-339,284.93</b>    | <b>18,784.32</b>      | <b>18,784.32</b>      | <b>18,784.32</b>      | <b>0.00</b> |
|            | e1) Mobiliario y Equipo de Administración                                     | 0.00                  | 18,784.32             | 18,784.32             | 18,784.32             | 18,784.32             | 0.00        |
|            | e2) Mobiliario y Equipo Educativo y Recreativo                                | 0.00                  | 0.00                  | 0.00                  | 0.00                  | 0.00                  | 0.00        |
|            | e3) Equipo e Instrumental Médico y de Laboratorio                             | 0.00                  | 0.00                  | 0.00                  | 0.00                  | 0.00                  | 0.00        |
|            | e4) Vehículos y Equipo de Transporte  | 358,069.25            | -358,069.25           | 0.00                  | 0.00                  | 0.00                  | 0.00        |
|            | e5) Equipo de Defensa y Seguridad   | 0.00                  | 0.00                  | 0.00                  | 0.00                  | 0.00                  | 0.00        |
|            | e6) Maquinaria, Otros Equipos y Herramientas                                  | 0.00                  | 0.00                  | 0.00                  | 0.00                  | 0.00                  | 0.00        |
|            | e7) Activos Biológicos  | 0.00                  | 0.00                  | 0.00                  | 0.00                  | 0.00                  | 0.00        |
|            | e8) Bienes Inmuebles  | 0.00                  | 0.00                  | 0.00                  | 0.00                  | 0.00                  | 0.00        |
|            | e9) Activos Intangibles   | 0.00                  | 0.00                  | 0.00                  | 0.00                  | 0.00                  | 0.00        |
| <b>F.</b>  | <b>Inversión Pública (F=f1+f2+f3)</b>   | <b>47,759,893.31</b>  | <b>-11,029,024.11</b> | <b>36,730,869.20</b>  | <b>36,730,869.20</b>  | <b>35,371,514.19</b>  | <b>0.00</b> |
|            | f1) Obra Pública en Bienes de Dominio Público                                 | 45,213,493.31         | -8,482,624.11         | 36,730,869.20         | 36,730,869.20         | 35,371,514.19         | 0.00        |

|   |                |               |                |                |                |      |
|---|----------------|---------------|----------------|----------------|----------------|------|
| 12) Obra Pública en Bienes Propios                                      | 2,546,400.00   | -2,546,400.00 | 0.00           | 0.00           | 0.00           | 0.00 |
| 13) Proyectos Productivos y Acciones de Fomento                         | 0.00           | 0.00          | 0.00           | 0.00           | 0.00           | 0.00 |
| G. Inversiones Financieras y Otras Provisiones (G=g1+g2+g3+g4+g5+g6+g7) | 0.00           | 0.00          | 0.00           | 0.00           | 0.00           | 0.00 |
| g1) Inversiones Para el Fomento de Actividades Productivas              | 0.00           | 0.00          | 0.00           | 0.00           | 0.00           | 0.00 |
| g2) Acciones y Participaciones de Capital                               | 0.00           | 0.00          | 0.00           | 0.00           | 0.00           | 0.00 |
| g3) Compra de Títulos y Valores   | 0.00           | 0.00          | 0.00           | 0.00           | 0.00           | 0.00 |
| g4) Concesión de Préstamos  | 0.00           | 0.00          | 0.00           | 0.00           | 0.00           | 0.00 |
| g5) Inversiones en Fideicomisos, Mandatos y Otros Análogos              | 0.00           | 0.00          | 0.00           | 0.00           | 0.00           | 0.00 |
| Fideicomiso de Desastres Naturales (Informativo)                        | 0.00           | 0.00          | 0.00           | 0.00           | 0.00           | 0.00 |
| g6) Otras Inversiones Financieras                                       | 0.00           | 0.00          | 0.00           | 0.00           | 0.00           | 0.00 |
| g7) Provisiones para Contingencias y Otras Erogaciones Especiales       | 0.00           | 0.00          | 0.00           | 0.00           | 0.00           | 0.00 |
| H. Participaciones y Aportaciones (H=h1+h2+h3)                          | 0.00           | 0.00          | 0.00           | 0.00           | 0.00           | 0.00 |
| h1) Participaciones   | 0.00           | 0.00          | 0.00           | 0.00           | 0.00           | 0.00 |
| h2) Aportaciones  | 0.00           | 0.00          | 0.00           | 0.00           | 0.00           | 0.00 |
| h3) Convenios   | 0.00           | 0.00          | 0.00           | 0.00           | 0.00           | 0.00 |
| I. Deuda Pública (I=i1+i2+i3+i4+i5+i6+i7)                               | 10,610,400.00  | -7,761,173.25 | 2,849,226.75   | 2,849,226.75   | 2,849,226.75   | 0.00 |
| i1) Amortización de la Deuda Pública                                    | 6,360,000.00   | -3,619,685.30 | 2,740,314.70   | 2,740,314.70   | 2,740,314.70   | 0.00 |
| i2) Intereses de la Deuda Pública                                       | 4,250,400.00   | -4,141,487.95 | 108,912.05     | 108,912.05     | 108,912.05     | 0.00 |
| i3) Comisiones de la Deuda Pública                                      | 0.00           | 0.00          | 0.00           | 0.00           | 0.00           | 0.00 |
| i4) Gastos de la Deuda Pública  | 0.00           | 0.00          | 0.00           | 0.00           | 0.00           | 0.00 |
| i5) Costo por Coberturas  | 0.00           | 0.00          | 0.00           | 0.00           | 0.00           | 0.00 |
| i6) Apoyos Financieros  | 0.00           | 0.00          | 0.00           | 0.00           | 0.00           | 0.00 |
| i7) Adeudos de Ejercicios Fiscales Anteriores (ADEFAS)                  | 0.00           | 0.00          | 0.00           | 0.00           | 0.00           | 0.00 |
| III. Total de Egresos (III = I + II)                                    | 204,227,361.09 | 6,611,115.93  | 211,038,476.93 | 211,038,476.80 | 201,083,361.97 | 0.13 |

U.C. FERNANDO CRÓDICO LARA  
PRESIDENTE MUNICIPAL

U.C. MIGUEL FRANCISCO ANTONIO DELGADO RAMOS  
TESORERO MUNICIPAL

C.P. MANUEL VALDES BARR  
CONTRALOR MUNICIPAL

**VII.- ESTADO ANALÍTICO DEL EJERCICIO  
DEL PRESUPUESTO DE EGRESOS  
DETALLADO POR CLASIFICACIÓN  
ADMINISTRATIVA - LDF**

**PRESIDENCIA MUNICIPAL DE PARRAS DE LA FUENTE**  
**Estado Analítico del Ejercicio del Presupuesto de Egresos Detallado - LDF**  
**Clasificación Administrativa**  
**Del 01 de enero al 31 de diciembre de 2022 (b)**  
**(PESOS)**

| Concepto (c)  | Egresos               |                                |                       |                       |                       | Subejercicio (e) |
|---|-----------------------|--------------------------------|-----------------------|-----------------------|-----------------------|------------------|
|   | Aprobado (d)          | Ampliaciones/<br>(Reducciones) | Modificado            | Devengado             | Pagado                |                  |
| <b>I. Gasto No Etiquetado<br/>(I=A+B+C+D+E+F+G+H)</b> | <b>63,153,205.68</b>  | <b>-1,817,761.75</b>           | <b>61,335,443.93</b>  | <b>61,335,443.93</b>  | <b>42,751,934.03</b>  | <b>0.08</b>      |
| A. PRESIDENCIA  | 3,954,114.74          | 1,795,848.97                   | 5,759,963.71          | 5,759,963.63          | 5,150,419.40          | 0.08             |
| B. CABILDO  | 2,825,848.10          | -2,399,852.46                  | 428,955.64            | 428,955.64            | 417,837.61            | 0.00             |
| C. CONTRALORIA MUNICIPAL                              | 840,817.47            | 301,431.47                     | 1,142,248.94          | 1,142,248.94          | 793,315.61            | 0.00             |
| D. COMUNICACIÓN SOCIAL                                | 414,513.47            | 3,314,544.85                   | 3,729,058.32          | 3,729,058.32          | 3,537,233.83          | 0.00             |
| E. SEGURIDAD PÚBLICA                                  | 0.00                  | 514,847.14                     | 514,847.14            | 514,847.14            | 385,088.41            | 0.00             |
| F. SERVICIOS ADMINISTRATIVOS                          | 1,673,424.08          | -980,315.79                    | 713,108.29            | 713,108.29            | 0.00                  | 0.00             |
| H. ECOLOGIA   | 51,032.20             | 126,232.12                     | 177,264.38            | 177,264.38            | 172,123.58            | 0.00             |
| I. OBRAS PÚBLICAS                                     | 847,841.03            | 8,407,440.94                   | 9,255,081.97          | 9,255,081.97          | 9,021,221.89          | 0.00             |
| J. DESARROLLO RURAL                                   | 602,390.30            | 1,133,741.85                   | 1,736,132.15          | 1,736,132.15          | 1,610,779.47          | 0.00             |
| L. SECRETARIA DEL AYUNTAMIENTO                        | 83,280.09             | 684,807.25                     | 768,087.34            | 768,087.34            | 734,536.64            | 0.00             |
| M. DESARROLLO SOCIAL                                  | 949,581.15            | 8,477,224.50                   | 9,426,805.65          | 9,426,805.65          | 6,087,806.54          | 0.00             |
| N. TESORERIA  | 7,247,208.90          | -1,403,808.21                  | 5,843,398.69          | 5,843,398.69          | 5,821,931.31          | 0.00             |
| Q. PENSIONADOS Y JUBILADOS                            | 4,999,817.50          | -4,999,817.50                  | 0.00                  | 0.00                  | 0.00                  | 0.00             |
| U. FOMENTO CULTURAL                                   | 1,010,805.18          | 530,893.35                     | 1,541,698.53          | 1,541,698.53          | 1,135,077.61          | 0.00             |
| V. CLINICA MUNICIPAL                                  | 2,314,710.81          | -485,768.88                    | 1,828,941.93          | 1,828,941.93          | 453,198.25            | 0.00             |
| X. GUARDERIA MUNICIPAL                                | 2,228,329.35          | -2,085,186.90                  | 141,140.45            | 141,140.45            | 127,365.00            | 0.00             |
| AD. PROTECCION CIVIL                                  | 98,371.27             | 62,532.78                      | 160,904.05            | 160,904.05            | 147,387.67            | 0.00             |
| AF. SERVICIOS PRIMARIOS                               | 18,500,173.67         | -14,632,437.73                 | 3,867,735.94          | 3,867,735.94          | 3,635,034.57          | 0.00             |
| AG. DIRECCION JURIDICO                                | 155,163.34            | -85,119.14                     | 70,044.20             | 70,044.20             | 69,624.21             | 0.00             |
| AI. DIRECCION DEL ARCHIVO MUNICIPAL                   | 19,350.52             | 311,080.51                     | 330,411.03            | 330,411.03            | 256,635.03            | 0.00             |
| AK. DIRECCION DE CATASTRO MUNICIPAL                   | 95,595.39             | -48,907.09                     | 46,688.30             | 46,688.30             | 46,108.30             | 0.00             |
| AL. DIRECCION DE ADQUISICIONES                        | 87,895.22             | 372,272.22                     | 460,167.44            | 460,167.44            | 423,839.89            | 0.00             |
| AN. BIBLIOTECA MUNICIPAL                              | 85,846.03             | -95,224.58                     | 9,421.45              | 9,421.45              | 9,421.45              | 0.00             |
| AÑ. DIRECCION DE TURISMO                              | 467,054.14            | 618,498.56                     | 1,085,552.70          | 1,085,552.70          | 1,007,513.90          | 0.00             |
| AO. D.I.F. MUNICIPAL                                  | 3,381,380.42          | -1,636,277.23                  | 1,745,083.19          | 1,745,083.19          | 1,190,457.90          | 0.00             |
| AP. GESTORIA SOCIAL                                   | 32,533.15             | -30,627.14                     | 2,006.01              | 2,006.01              | 2,006.01              | 0.00             |
| AQ. TRANSPARENCIA                                     | 53,710.38             | -46,635.01                     | 7,075.37              | 7,075.37              | 7,075.37              | 0.00             |
| AR. RECURSOS HUMANOS                                  | 44,095.94             | -14,614.36                     | 29,481.58             | 29,481.58             | 29,101.56             | 0.00             |
| AS. BOMBEROS  | 29,849.66             | 282,211.18                     | 292,060.84            | 292,060.84            | 290,566.14            | 0.00             |
| AT. DESARROLLO ECONOMICO                              | 70,894.12             | 151,176.68                     | 222,070.70            | 222,070.70            | 189,048.88            | 0.00             |
| <b>II. Gasto Etiquetado<br/>(II=A+B+C+D+E+F+G+H)</b>  | <b>151,074,155.32</b> | <b>8,828,877.68</b>            | <b>159,703,033.00</b> | <b>159,703,032.95</b> | <b>158,331,427.94</b> | <b>0.05</b>      |
| A. PRESIDENCIA  | 3,840,792.89          | 2,118,870.11                   | 5,959,663.00          | 5,959,663.00          | 5,959,663.00          | 0.00             |
| B. CABILDO  | 9,858,242.09          | 3,098,370.91                   | 12,956,613.00         | 12,956,613.00         | 12,956,613.00         | 0.00             |
| C. CONTRALORIA MUNICIPAL                              | 940,894.23            | 2,009,197.77                   | 2,950,092.00          | 2,950,092.00          | 2,950,092.00          | 0.00             |
| D. COMUNICACIÓN SOCIAL                                | 605,827.95            | 63,938.05                      | 669,766.00            | 669,766.00            | 669,766.00            | 0.00             |
| E. SEGURIDAD PÚBLICA                                  | 16,231,921.35         | -2,963,706.90                  | 13,268,214.45         | 13,268,214.40         | 13,268,214.40         | 0.05             |
| F. SERVICIOS ADMINISTRATIVOS                          | 13,098,409.66         | -4,635,495.13                  | 8,462,913.53          | 8,462,913.53          | 8,462,913.53          | 0.00             |
| H. ECOLOGIA   | 390,822.92            | 280,774.88                     | 681,597.80            | 681,597.90            | 681,597.90            | 0.00             |
| I. OBRAS PÚBLICAS                                     | 48,877,889.31         | -1,326,377.00                  | 47,551,291.71         | 47,551,291.71         | 46,779,890.05         | 0.00             |
| J. DESARROLLO RURAL                                   | 1,847,253.00          | 87,736.45                      | 1,944,990.00          | 1,944,990.00          | 1,944,990.00          | 0.00             |
| L. SECRETARIA DEL AYUNTAMIENTO                        | 1,825,386.59          | 810,966.41                     | 2,436,353.00          | 2,436,353.00          | 2,436,353.00          | 0.00             |
| M. DESARROLLO SOCIAL                                  | 5,350,543.01          | 6,489,813.36                   | 11,820,356.37         | 11,820,356.37         | 11,232,403.02         | 0.00             |
| N. TESORERIA  | 33,428,084.81         | -25,708,865.72                 | 7,721,219.09          | 7,721,219.09          | 7,721,219.09          | 0.00             |
| Q. PENSIONADOS Y JUBILADOS                            | 4,806,932.03          | 9,138,019.97                   | 13,944,952.00         | 13,944,952.00         | 13,944,952.00         | 0.00             |
| U. FOMENTO CULTURAL                                   | 1,126,748.13          | -488,842.13                    | 637,906.00            | 637,906.00            | 637,906.00            | 0.00             |
| V. CLINICA MUNICIPAL                                  | 1,072,484.47          | 4,014,848.20                   | 5,087,130.67          | 5,087,130.67          | 5,074,880.67          | 0.00             |
| X. GUARDERIA MUNICIPAL                                |                       | 1,668,731.00                   | 1,668,731.00          | 1,668,731.00          | 1,668,731.00          | 0.00             |

|   |                       |                     |                       |                       |                       |             |
|---|-----------------------|---------------------|-----------------------|-----------------------|-----------------------|-------------|
| AD. PROTECCION CIVIL                        | 825,991.44            | 30,743.56           | 856,735.00            | 856,735.00            | 856,735.00            | 0.00        |
| AF. SERVICIOS PRIMARIOS                     |                       | 9,931,479.28        | 9,931,479.28          | 9,931,479.28          | 9,931,479.28          | 0.00        |
| AG. DIRECCION JURIDICO                      | 1,307,901.93          | -490,283.93         | 817,638.00            | 817,638.00            | 817,638.00            | 0.00        |
| AI. DIRECCION DEL ARCHIVO MUNICIPAL         | 285,164.08            | 332,993.92          | 618,158.00            | 618,158.00            | 618,158.00            | 0.00        |
| AK. DIRECCION DE CATASTRO MUNICIPAL         | 539,706.98            | 1,085,160.02        | 1,624,867.00          | 1,624,867.00          | 1,624,867.00          | 0.00        |
| AL. DIRECCION DE ADQUISICIONES              | 674,883.21            | -399,511.21         | 275,372.00            | 275,372.00            | 275,372.00            | 0.00        |
| AN. BIBLIOTECA MUNICIPAL                    | 834,632.14            | -256,651.14         | 577,981.00            | 577,981.00            | 577,981.00            | 0.00        |
| AÑ. DIRECCION DE TURISMO                    | 1,369,029.80          | 15,474.40           | 1,384,504.00          | 1,384,504.00          | 1,384,504.00          | 0.00        |
| AO. D.I.F. MUNICIPAL                        |                       | 1,590,113.00        | 1,590,113.00          | 1,590,113.00          | 1,590,113.00          | 0.00        |
| AP. GESTION SOCIAL                          | 529,874.29            | -529,874.29         | 0.00                  | 0.00                  | 0.00                  | 0.00        |
| AQ. TRANSPARENCIA                           | 397,854.73            | 89,231.27           | 487,086.00            | 487,086.00            | 487,086.00            | 0.00        |
| AR. RECURSOS HUMANOS                        | 651,842.91            | 780,711.09          | 1,412,554.00          | 1,412,554.00          | 1,412,554.00          | 0.00        |
| AS. BOMBEROS                                | 457,307.88            | 1,239,025.14        | 1,696,333.00          | 1,696,333.00          | 1,696,333.00          | 0.00        |
| AT. DESARROLLO ECONOMICO                    | 397,953.18            | 550,471.84          | 948,425.00            | 948,425.00            | 948,425.00            | 0.00        |
| <b>III. Total de Egresos (III = I + II)</b> | <b>204,227,361.00</b> | <b>6,811,115.93</b> | <b>211,038,476.93</b> | <b>211,038,476.80</b> | <b>201,083,361.97</b> | <b>0.13</b> |

LIC. FERNANDO ORDOÑO LARA  
PRESIDENTE MUNICIPAL

LIC. MIGUEL FRANCISCO ANTONIO DELGADO RAMOS  
TESORERO MUNICIPAL

MANUEL VADES RUIZ  
CONTADOR MUNICIPAL



**VIII.- ESTADO ANALÍTICO DEL EJERCICIO  
DEL PRESUPUESTO DE EGRESOS  
DETALLADO POR CLASIFICACIÓN  
FUNCIONAL - LDF**

**PRESIDENCIA MUNICIPAL DE PARRAS DE LA FUENTE**  
**Estado Analítico del Ejercicio del Presupuesto de Egresos Detallado - LDF**  
**Clasificación Funcional (Finalidad y Función)**  
**Del 01 de enero al 31 de diciembre de 2022 (b)**  
**(PESOS)**

| Concepto (c)  | Egresos               |                                |                       |                       |                       | Subejercicio (e) |
|---|-----------------------|--------------------------------|-----------------------|-----------------------|-----------------------|------------------|
|   | Aprobado (d)          | Ampliaciones/<br>(Reducciones) | Modificado            | Devengado             | Pagado                |                  |
| <b>I. Gasto No Etiquetado (I=A+B+C+D)</b>   | <b>53,153,285.68</b>  | <b>-1,817,761.75</b>           | <b>51,335,443.93</b>  | <b>51,335,443.88</b>  | <b>42,751,934.03</b>  | <b>0.08</b>      |
| <b>A. Gobierno (A=a1+a2+a3+a4+a5+a6+a7+a8)</b>  | <b>35,917,859.84</b>  | <b>-12,542,397.45</b>          | <b>23,375,461.59</b>  | <b>23,375,461.51</b>  | <b>20,995,230.59</b>  | <b>0.08</b>      |
| a1) Legislación   | 840,817.47            | 301,431.47                     | 1,142,248.94          | 1,142,248.94          | 793,315.61            | 0.00             |
| a2) Justicia  | 0.00                  | 0.00                           | 0.00                  | 0.00                  | 0.00                  | 0.00             |
| a3) Coordinación de la Política de Gobierno   | 25,528,579.94         | -14,633,783.11                 | 10,894,796.83         | 10,894,796.75         | 10,007,562.43         | 0.00             |
| a4) Relaciones Exteriores   | 0.00                  | 0.00                           | 0.00                  | 0.00                  | 0.00                  | 0.00             |
| a5) Asuntos Financieros y Hacendarios   | 7,342,802.20          | -1,452,715.30                  | 5,890,086.99          | 5,890,086.99          | 5,868,039.61          | 0.08             |
| a6) Seguridad Nacional  | 0.00                  | 0.00                           | 0.00                  | 0.00                  | 0.00                  | 0.00             |
| a7) Asuntos de Orden Público y de Seguridad Interior  | 96,371.27             | 577,379.92                     | 673,751.19            | 673,751.19            | 532,454.08            | 0.00             |
| a8) Otros Servicios Generales   | 2,107,288.07          | 2,695,289.57                   | 4,772,577.64          | 4,772,577.64          | 3,793,866.86          | 0.00             |
| <b>II. Desarrollo Social (B=b1+b2+b3+b4+b5+b6+b7)</b>   | <b>16,050,912.14</b>  | <b>8,835,835.07</b>            | <b>24,886,747.21</b>  | <b>24,886,747.21</b>  | <b>18,920,259.83</b>  | <b>0.00</b>      |
| b1) Protección Ambiental  | 80,881.92             | 388,443.30                     | 469,325.22            | 469,325.22            | 462,889.72            | 0.00             |
| b2) Vivienda y Servicios a la Comunidad   | 1,685,117.40          | 17,256,837.66                  | 19,142,055.06         | 19,142,055.06         | 15,532,960.32         | 0.00             |
| b3) Salud   | 0.00                  | 0.00                           | 0.00                  | 0.00                  | 0.00                  | 0.00             |
| b4) Recreación, Cultura y Otras Manifestaciones Sociales  | 65,848.03             | -56,224.58                     | 9,421.45              | 9,421.45              | 9,421.45              | 0.00             |
| b5) Educación   | 1,010,805.18          | 530,893.38                     | 1,541,698.53          | 1,541,698.53          | 1,135,077.61          | 0.00             |
| b6) Protección Social   | 12,922,218.06         | -6,207,052.51                  | 3,715,165.57          | 3,715,165.57          | 1,771,021.15          | 0.00             |
| b7) Otros Asuntos Sociales  | 69,243.53             | -77,162.15                     | 9,081.38              | 9,081.38              | 9,081.38              | 0.00             |
| <b>C. Desarrollo Económico (C=c1+c2+c3+c4+c5+c6+c7+c8+c9)</b>                                     | <b>1,184,434.50</b>   | <b>1,888,800.83</b>            | <b>3,073,235.13</b>   | <b>3,073,235.13</b>   | <b>2,336,443.81</b>   | <b>0.00</b>      |
| c1) Asuntos Económicos, Comerciales y Laborales en General  | 44,035.94             | -14,814.36                     | 29,481.58             | 29,481.58             | 29,101.56             | 0.00             |
| c2) Agropecuaria, Silvicultura, Pesca y Caza  | 602,390.30            | 1,133,741.85                   | 1,736,132.15          | 1,736,132.15          | 1,610,779.47          | 0.00             |
| c3) Combustibles y Energía  | 0.00                  | 0.00                           | 0.00                  | 0.00                  | 0.00                  | 0.00             |
| c4) Minería, Manufacturas y Construcción  | 0.00                  | 0.00                           | 0.00                  | 0.00                  | 0.00                  | 0.00             |
| c5) Transporte  | 0.00                  | 0.00                           | 0.00                  | 0.00                  | 0.00                  | 0.00             |
| c6) Comunicaciones  | 0.00                  | 0.00                           | 0.00                  | 0.00                  | 0.00                  | 0.00             |
| c7) Turismo   | 467,054.14            | 618,496.56                     | 1,085,550.70          | 1,085,550.70          | 1,007,613.90          | 0.00             |
| c8) Ciencia, Tecnología e Innovación  | 0.00                  | 0.00                           | 0.00                  | 0.00                  | 0.00                  | 0.00             |
| c9) Otras Industrias y Otros Asuntos Económicos   | 70,894.12             | 151,176.58                     | 222,070.70            | 222,070.70            | 189,048.88            | 0.00             |
| <b>D. Otras No Clasificadas en Funciones Anteriores (D=d1+d2+d3+d4)</b>                           | <b>0.00</b>           | <b>0.00</b>                    | <b>0.00</b>           | <b>0.00</b>           | <b>0.00</b>           | <b>0.00</b>      |
| d1) Transacciones de la Deuda Pública / Costo Financiero de la Deuda                              | 0.00                  | 0.00                           | 0.00                  | 0.00                  | 0.00                  | 0.00             |
| d2) Transferencias, Participaciones y Aportaciones Entre Diferentes Niveles y Ordenes de Gobierno | 0.00                  | 0.00                           | 0.00                  | 0.00                  | 0.00                  | 0.00             |
| d3) saneamiento del Sistema Financiero  | 0.00                  | 0.00                           | 0.00                  | 0.00                  | 0.00                  | 0.00             |
| d4) Adjudos de Ejercicios Fiscales Anteriores   | 0.00                  | 0.00                           | 0.00                  | 0.00                  | 0.00                  | 0.00             |
| <b>II. Gasto Etiquetado (II=A+B+C+D)</b>  | <b>151,374,185.32</b> | <b>8,628,877.68</b>            | <b>159,793,033.00</b> | <b>159,793,032.95</b> | <b>168,331,427.94</b> | <b>0.05</b>      |
| <b>A. Gobierno (A=a1+a2+a3+a4+a5+a6+a7+a8)</b>  | <b>82,288,324.00</b>  | <b>-14,294,814.65</b>          | <b>67,993,709.35</b>  | <b>67,993,709.30</b>  | <b>67,993,709.30</b>  | <b>0.05</b>      |
| a1) Legislación   | 940,894.23            | 2,006,187.77                   | 2,950,092.00          | 2,950,092.00          | 2,050,092.00          | 0.00             |
| a2) Justicia  | 0.00                  | 0.00                           | 0.00                  | 0.00                  | 0.00                  | 0.00             |
| a3) Coordinación de la Política de Gobierno   | 16,632,323.50         | 15,469,422.78                  | 32,101,746.28         | 32,101,746.28         | 32,101,746.28         | 0.00             |
| a4) Relaciones Exteriores   | 0.00                  | 0.00                           | 0.00                  | 0.00                  | 0.00                  | 0.00             |
| a5) Asuntos Financieros y Hacendarios   | 33,967,791.79         | -24,621,705.70                 | 9,346,086.09          | 9,346,086.09          | 9,346,086.08          | 0.00             |
| a6) Seguridad Nacional  | 0.00                  | 0.00                           | 0.00                  | 0.00                  | 0.00                  | 0.00             |
| a7) Asuntos de Orden Público y de Seguridad Interior  | 16,857,912.79         | -2,932,983.34                  | 13,924,949.45         | 13,924,949.40         | 13,924,949.40         | 0.05             |
| a8) Otros Servicios Generales   | 13,889,401.69         | -4,216,566.16                  | 9,670,835.53          | 9,670,835.53          | 9,670,835.53          | 0.00             |
| <b>B. Desarrollo Social (B=b1+b2+b3+b4+b5+b6+b7)</b>  | <b>64,519,752.18</b>  | <b>21,499,098.55</b>           | <b>86,018,850.65</b>  | <b>86,018,850.65</b>  | <b>84,647,245.64</b>  | <b>0.00</b>      |
| b1) Protección Ambiental  | 848,130.78            | 1,529,800.12                   | 2,377,930.90          | 2,377,930.90          | 2,377,930.90          | 0.00             |
| b2) Vivienda y Servicios a la Comunidad   | 54,503,095.53         | 4,743,024.55                   | 59,647,020.08         | 59,647,020.08         | 58,287,685.07         | 0.00             |
| b3) Salud   | 0.00                  | 0.00                           | 0.00                  | 0.00                  | 0.00                  | 0.00             |
| b4) Recreación, Cultura y Otras Manifestaciones Sociales  | 804,632.14            | -296,651.14                    | 577,981.00            | 577,981.00            | 577,981.00            | 0.00             |
| b5) Educación   | 1,128,748.13          | -488,842.13                    | 637,906.00            | 637,906.00            | 637,906.00            | 0.00             |
| b6) Protección Social   | 5,879,416.50          | 16,411,510.17                  | 22,290,926.67         | 22,290,926.67         | 22,276,876.67         | 0.00             |
| b7) Otros Asuntos Sociales  | 927,729.02            | -440,643.02                    | 487,086.00            | 487,086.00            | 487,086.00            | 0.00             |
| <b>C. Desarrollo Económico (C=c1+c2+c3+c4+c5+c6+c7+c8+c9)</b>                                     | <b>4,266,079.22</b>   | <b>1,434,393.78</b>            | <b>5,690,473.00</b>   | <b>5,690,473.00</b>   | <b>5,690,473.00</b>   | <b>0.00</b>      |

|   |                       |                     |                       |                       |                       |             |
|---|-----------------------|---------------------|-----------------------|-----------------------|-----------------------|-------------|
| c1) Asuntos Económicos, Comerciales y Laborales en General  | 651,842.91            | 760,711.09          | 1,412,554.00          | 1,412,554.00          | 1,412,554.00          | 0.00        |
| c2) Agropecuaria, Silvicultura, Pesca y Caza  | 1,847,263.55          | 97,739.45           | 1,944,990.00          | 1,944,990.00          | 1,944,990.00          | 0.00        |
| c3) Combustibles y Energía  | 0.00                  | 0.00                | 0.00                  | 0.00                  | 0.00                  | 0.00        |
| c4) Minería, Manufacturas y Construcción  | 0.00                  | 0.00                | 0.00                  | 0.00                  | 0.00                  | 0.00        |
| c5) Transporte  | 0.00                  | 0.00                | 0.00                  | 0.00                  | 0.00                  | 0.00        |
| c6) Comunicaciones  | 0.00                  | 0.00                | 0.00                  | 0.00                  | 0.00                  | 0.00        |
| c7) Turismo   | 1,389,029.60          | 15,474.40           | 1,384,504.00          | 1,384,504.00          | 1,384,504.00          | 0.00        |
| c8) Ciencia, Tecnología e Innovación  | 0.00                  | 0.00                | 0.00                  | 0.00                  | 0.00                  | 0.00        |
| c9) Otras Industrias y Otros Asuntos Económicos   | 397,953.16            | 550,471.84          | 948,425.00            | 948,425.00            | 948,425.00            | 0.00        |
| <b>D. Otras No Clasificadas en Funciones Anteriores (D=d1+d2+d3+d4)</b>                           | <b>6.00</b>           | <b>9.00</b>         | <b>0.00</b>           | <b>0.00</b>           | <b>0.00</b>           | <b>0.00</b> |
| d1) Transacciones de la Deuda Pública / Costo Financiero de la Deuda                              | 0.00                  | 0.00                | 0.00                  | 0.00                  | 0.00                  | 0.00        |
| d2) Transferencias, Participaciones y Aportaciones Entre Diferentes Niveles y Ordenes de Gobierno | 0.00                  | 0.00                | 0.00                  | 0.00                  | 0.00                  | 0.00        |
| d3) Sensamiento del Sistema Financiero  | 0.00                  | 0.00                | 0.00                  | 0.00                  | 0.00                  | 0.00        |
| d4) Adeudos de Ejercicios Fiscales Anteriores   | 0.00                  | 0.00                | 0.00                  | 0.00                  | 0.00                  | 0.00        |
| <b>III. Total de Egresos (III = I + II)</b>   | <b>904,227,361.00</b> | <b>6,811,115.93</b> | <b>211,038,476.93</b> | <b>211,038,476.86</b> | <b>201,083,361.97</b> | <b>0.13</b> |

LIC. FERNANDO ORDÓZ LARA  
 DIRECTOR GENERAL DE ADMINISTRACIÓN MUNICIPAL

LIC. MIGUEL FRANCISCO ANTONIO DELGADO RAMOS  
 TESORERO MUNICIPAL

C.P. MANUEL VALDES CRUZ  
 CONTRALOR MUNICIPAL

**IX.- ESTADO ANALÍTICO DEL EJERCICIO DEL  
PRESUPUESTO DE EGRESOS DETALLADO  
POR CLASIFICACIÓN DE SERVICIOS  
PERSONALES POR CATEGORÍA - LDF**

Nombre del Ente Público  
**Estado Analítico del Ejercicio del Presupuesto de Egresos Detallado - LDF**  
 Clasificación de Servicios Personales por Categoría  
 Del 01 de enero al 31 de diciembre de 2022 (b)  
 (PESOS)

| Concepto (c)  | Egresos              |                                |                      |                      |                      | Subejercicio (e) |
|---|----------------------|--------------------------------|----------------------|----------------------|----------------------|------------------|
|   | Aprobado (d)         | Ampliaciones/<br>(Reducciones) | Modificado           | Devengado            | Pagado               |                  |
| <b>I. Gasto No Etiquetado (I=A+B+C+D+E+F)</b>   | <b>21,262,541.08</b> | <b>-20,860,541.08</b>          | <b>382,000.00</b>    | <b>382,000.00</b>    | <b>382,000.00</b>    | <b>0.00</b>      |
| A. Personal Administrativo y de Servicio Público  | 21,262,541.08        | -20,860,541.08                 | 382,000.00           | 382,000.00           | 382,000.00           | 0.00             |
| B. Magisterio   | 0.00                 | 0.00                           | 0.00                 | 0.00                 | 0.00                 | 0.00             |
| C. Servicios de Salud (C=c1+c2)   | 0.00                 | 0.00                           | 0.00                 | 0.00                 | 0.00                 | 0.00             |
| c1) Personal Administrativo   | 0.00                 | 0.00                           | 0.00                 | 0.00                 | 0.00                 | 0.00             |
| c2) Personal Médico, Paramédico y afín  | 0.00                 | 0.00                           | 0.00                 | 0.00                 | 0.00                 | 0.00             |
| D. Seguridad Pública  | 0.00                 | 0.00                           | 0.00                 | 0.00                 | 0.00                 | 0.00             |
| E. Gastos asociados a la implementación de nuevas leyes federales o reformas a las mismas (E = e1 + e2) | 0.00                 | 0.00                           | 0.00                 | 0.00                 | 0.00                 | 0.00             |
| e1) Nombre del Programa o Ley 1   | 0.00                 | 0.00                           | 0.00                 | 0.00                 | 0.00                 | 0.00             |
| e2) Nombre del Programa o Ley 2   | 0.00                 | 0.00                           | 0.00                 | 0.00                 | 0.00                 | 0.00             |
| F. Sentencias laborales definitivas   | 0.00                 | 0.00                           | 0.00                 | 0.00                 | 0.00                 | 0.00             |
| <b>II. Gasto Etiquetado (II=A+B+C+D+E+F)</b>  | <b>70,130,007.76</b> | <b>19,139,041.72</b>           | <b>89,269,049.48</b> | <b>89,269,049.48</b> | <b>89,269,049.48</b> | <b>0.00</b>      |
| A. Personal Administrativo y de Servicio Público  | 70,130,007.76        | 19,139,041.72                  | 89,269,049.48        | 89,269,049.48        | 89,269,049.48        | 0.00             |
| B. Magisterio   | 0.00                 | 0.00                           | 0.00                 | 0.00                 | 0.00                 | 0.00             |
| C. Servicios de Salud (C=c1+c2)   | 0.00                 | 0.00                           | 0.00                 | 0.00                 | 0.00                 | 0.00             |
| c1) Personal Administrativo   | 0.00                 | 0.00                           | 0.00                 | 0.00                 | 0.00                 | 0.00             |
| c2) Personal Médico, Paramédico y afín  | 0.00                 | 0.00                           | 0.00                 | 0.00                 | 0.00                 | 0.00             |
| D. Seguridad Pública  | 0.00                 | 0.00                           | 0.00                 | 0.00                 | 0.00                 | 0.00             |
| E. Gastos asociados a la implementación de nuevas leyes federales o reformas a las mismas (E = e1 + e2) | 0.00                 | 0.00                           | 0.00                 | 0.00                 | 0.00                 | 0.00             |
| e1) Nombre del Programa o Ley 1   | 0.00                 | 0.00                           | 0.00                 | 0.00                 | 0.00                 | 0.00             |
| e2) Nombre del Programa o Ley 2   | 0.00                 | 0.00                           | 0.00                 | 0.00                 | 0.00                 | 0.00             |
| F. Sentencias laborales definitivas   | 0.00                 | 0.00                           | 0.00                 | 0.00                 | 0.00                 | 0.00             |
| <b>III. Total del Gasto en Servicios Personales (III = I + II)</b>                                      | <b>91,392,548.84</b> | <b>-1,741,499.36</b>           | <b>89,651,049.48</b> | <b>89,651,049.48</b> | <b>89,651,049.48</b> | <b>0.00</b>      |

LIC. FERNANDO OROZCO LARA  
 PRESIDENTE MUNICIPAL

LIC. MIGUEL FRANCISCO ANTONIO DELGADO RAMOS  
 TESORERO MUNICIPAL

C.P. MANUEL VALDES RUIZ  
 CONTRALOR MUNICIPAL

**X.- REPORTE DE LAS ACCIONES  
REALIZADAS POR EL ENTE PÚBLICO, PARA  
LA RECUPERACIÓN DEL BALANCE  
PRESUPUESTARIO DE RECURSOS  
DISPONIBLES SOSTENIBLE**

**XI.- INFORMAR LA FUENTE DE LOS  
INGRESOS CON LA QUE SE HAYA PAGADO  
EL NUEVO GASTO (AUMENTO O CREACIÓN  
DE GASTO DEL PRESUPUESTO DE  
EGRESOS), DISTINGUIENDO EL GASTO  
ETIQUETADO Y NO ETIQUETADO**

**XII.- LA INFORMACIÓN RELATIVA AL  
CUMPLIMIENTO DE LOS CONVENIOS  
CELEBRADOS, EN TÉRMINOS DEL  
CAPÍTULO IV DE LA LEY DE DISCIPLINA  
FINANCIERA DE LAS ENTIDADES  
FEDERATIVAS Y LOS MUNICIPIOS**



## **XIII.- GUÍA DE CUMPLIMIENTO**

# **TOMO I MUNICIPIO**

PRESENCIA MUNICIPAL DE PARRAS DE LA FUENTE

Estado de Situación Financiera  
Al 31 de diciembre de 2022 y 2021  
(Cifras en Pesos)

| Concepto  | 2022                  | 2021                  | Concepto   | 2022                  | 2021                  |
|---|-----------------------|-----------------------|--|-----------------------|-----------------------|
| <b>ACTIVO</b>   |                       |                       | <b>PASIVO</b>  |                       |                       |
| <b>Activo Circulante</b>  |                       |                       | <b>Activo Circulante</b>   |                       |                       |
| Efectivo y Equivalentes   | 29,098,452.07         | -6,906,626.93         | Cuentas por Pagar a Corto Plazo  | 74,597,522.36         | 48,211,622.07         |
| Derechos a Recibir Efectivo o Equivalentes                      | 12,151,234.56         | 11,729,566.72         | Documentos por Pagar a Corto Plazo   | 0.00                  | 0.00                  |
| Derechos a Recibir Bienes o Servicios                           | 31,196,753.45         | 30,110,666.00         | Partición a Corto Plazo de la Deuda Pública a Largo Plazo                    | 1,219,196.18          | 0.00                  |
| Inventarios   | 0.00                  | 0.00                  | Títulos y Valores a Corto Plazo  | 0.00                  | 0.00                  |
| Almacenes   | 0.00                  | 0.00                  | Pasivos Diferidos a Corto Plazo  | 0.00                  | 0.00                  |
| Estimación por Pérdida o Detenimiento de Activos Circulantes    | 0.00                  | 0.00                  | Fondos y Bienes de Terceros en Garantía y/o Administración a Corto Plazo     | 0.00                  | 0.00                  |
| Otros Activos Circulantes                                       | 0.00                  | 0.00                  | Provisiones a Corto Plazo  | 0.00                  | 0.00                  |
| <b>Total de Activos Circulantes</b>                             | <b>72,386,440.08</b>  | <b>35,833,219.72</b>  | Otros Pasivos a Corto Plazo  | 7,172,925.07          | 3,550,796.41          |
| <b>Activo No Circulante</b>                                     |                       |                       | <b>Total de Pasivos Circulantes</b>  | <b>82,979,938.51</b>  | <b>54,763,011.48</b>  |
| Inversiones Financieras a Largo Plazo                           | 0.00                  | 0.00                  | <b>Pasivo No Circulante</b>  |                       |                       |
| Derechos a Recibir Efectivo o Equivalentes a Largo Plazo        | 0.00                  | 0.00                  | Cuentas por Pagar a Largo Plazo  | 0.00                  | 0.00                  |
| Bienes Inmuebles, Infraestructura y Construcciones en Proceso   | 402,797,090.44        | 361,822,785.97        | Documentos por Pagar a Largo Plazo   | 0.00                  | 0.00                  |
| Bienes Muebles  | 46,567,305.89         | 45,063,345.82         | Deuda Pública a Largo Plazo  | 0.00                  | 3,650,512.88          |
| Activos Intangibles   | 203,658.84            | 176,328.44            | Pasivos Diferidos a Largo Plazo  | 0.00                  | 0.00                  |
| Depreciación, Deterioro y Amortización Acumulada de Bienes      | 0.00                  | 0.00                  | Fondos y Bienes de Terceros en Garantía y/o en Administración a Largo Plazo  | 0.00                  | 0.00                  |
| Activos Diferidos   | 0.00                  | 0.00                  | Provisiones a Largo Plazo  | 0.00                  | 0.00                  |
| Estimación por Pérdida o Detenimiento de Activos no Circulantes | 0.00                  | 0.00                  | <b>Total de Pasivos No Circulantes</b>                                       | <b>0.00</b>           | <b>3,650,512.88</b>   |
| Otros Activos no Circulantes                                    | 0.00                  | 0.00                  | <b>Total del Pasivo</b>  | <b>82,979,938.51</b>  | <b>58,722,524.36</b>  |
| <b>Total de Activos No Circulantes</b>                          | <b>442,679,955.16</b> | <b>407,962,461.23</b> | <b>HACIENDA PÚBLICA/PATRIMONIO</b>   |                       |                       |
| <b>Total del Activo</b>   | <b>521,866,395.24</b> | <b>442,895,680.95</b> | <b>Hacienda Pública/Patrimonio Contribuido</b>                               | <b>28,403,585.26</b>  | <b>28,403,585.26</b>  |
|   |                       |                       | Aportaciones   | 28,403,585.26         | 28,403,585.26         |
|   |                       |                       | Donaciones de Capital  | 0.00                  | 0.00                  |
|   |                       |                       | Actualización de la Hacienda Pública/Patrimonio                              | 0.00                  | 0.00                  |
|   |                       |                       | <b>Hacienda Pública/Patrimonio Generado</b>                                  | <b>419,482,671.29</b> | <b>385,789,856.33</b> |
|   |                       |                       | Resultados del Ejercicio (Ahorro/Desahorro)                                  | -34,847,365.30        | 29,032,713.00         |
|   |                       |                       | Resultados de Ejercicios Anteriores  | 303,600,919.50        | 334,604,088.91        |
|   |                       |                       | Revalúo  | 0.00                  | 0.00                  |
|   |                       |                       | Reservas   | 0.00                  | 0.00                  |
|   |                       |                       | Rectificaciones de Resultados de Ejercicios Anteriores                       | 11,748,576.16         | -8,167,248.60         |
|   |                       |                       | Exceso o Insuficiencia en la Actualización de la Hacienda Pública/Patrimonio | 0.00                  | 0.00                  |
|   |                       |                       | Resultado por Posición Monetaria   | 0.00                  | 0.00                  |
|   |                       |                       | Resultado por Tenencia de Activos no Monetarios                              | 0.00                  | 0.00                  |
|   |                       |                       | <b>Total Hacienda Pública/Patrimonio</b>                                     | <b>438,886,456.45</b> | <b>384,179,135.89</b> |
|   |                       |                       | <b>Total del Pasivo y Hacienda Pública/Patrimonio</b>                        | <b>521,866,395.24</b> | <b>442,895,680.95</b> |

Bojo protesta de decir verdad declaro que los Estados Financieros y sus notas, son razonablemente correctos y son responsabilidad de mi cargo.

LIC. FERNANDO OROZCO LARA  
PRESIDENTE MUNICIPAL

LIC. MIGUEL FRANCISCO ANTONIO DELGADO  
TESORERO MUNICIPAL

C.P. MANUEL VALDES RUIZ  
CONSEJAL MUNICIPAL

## PRESIDENCIA MUNICIPAL DE PARRAS DE LA FUENTE

## Estado de Actividades

Del 01 de enero al 31 de diciembre de 2022 y 2021

(Cifras en Pesos)

| Concepto  | 2022                  | 2021                  |
|---|-----------------------|-----------------------|
| <b>INGRESOS Y OTROS BENEFICIOS</b>  |                       |                       |
| <b>Ingresos de Gestión</b>  | <b>64,665,025.59</b>  | <b>43,874,769.10</b>  |
| Impuestos   | 30,918,688.89         | 24,146,381.05         |
| Cuotas y Aportaciones de Seguridad Social   | 0.00                  | 0.00                  |
| Contribuciones de Mejoras   | 0.00                  | 0.00                  |
| Derechos  | 13,229,294.61         | 11,967,113.07         |
| Productos   | 3,063,514.92          | 753,332.78            |
| Aprovechamientos  | 7,623,627.17          | 7,004,882.22          |
| Ingresos por Venta de Bienes y Prestación de Servicios  | 0.00                  | 0.00                  |
| <b>Participaciones, Aportaciones, Convenios, Incentivos Derivados de la Colaboración Fiscal, Fondos Distintos de Aportaciones, Transferencias, Asignaciones, Subsidios y Subvenciones, y Pensiones y Jubilaciones</b> | <b>145,575,019.76</b> | <b>119,665,892.11</b> |
| Participaciones, Aportaciones, Convenios, Incentivos Derivados de la Colaboración Fiscal y Fondos Distintos de Aportaciones   | 145,575,019.76        | 119,665,892.11        |
| Transferencias, Asignaciones, Subsidios y Subvenciones, y Pensiones y Jubilaciones  | 0.00                  | 0.00                  |
| <b>Otros Ingresos y Beneficios</b>  | <b>6.00</b>           | <b>0.00</b>           |
| Ingresos Financieros  | 0.00                  | 0.00                  |
| Incremento por Variación de Inventarios   | 0.00                  | 0.00                  |
| Disminución del Exceso de Estimaciones por Pérdida o Deterioro u Obsolescencia  | 0.00                  | 0.00                  |
| Distribución del Exceso de Provisiones  | 0.00                  | 0.00                  |
| Otros Ingresos y Beneficios Varios  | 0.00                  | 0.00                  |
| <b>Total de Ingresos y Otros Beneficios</b>   | <b>209,430,045.35</b> | <b>162,827,661.21</b> |
| <b>GASTOS Y OTRAS PÉRDIDAS</b>  |                       |                       |
| <b>Gastos de Funcionamiento</b>   | <b>138,962,572.92</b> | <b>117,597,494.88</b> |
| Servicios Personales  | 89,651,049.48         | 74,054,161.37         |
| Materiales y Suministros  | 19,892,019.83         | 15,189,458.16         |
| Servicios Generales   | 32,319,503.61         | 28,453,797.09         |
| <b>Transferencias, Asignaciones, Subsidios y Otras Ayudas</b>   | <b>26,611,175.08</b>  | <b>15,872,308.66</b>  |
| Transferencias Internas y Asignaciones al Sector Público  | 0.00                  | 0.00                  |
| Transferencias al Resto del Sector Público  | 0.00                  | 0.00                  |
| Subsidios y Subvenciones  | 2,063,712.85          | 1,505,204.74          |
| Ayudas Sociales   | 16,565,823.23         | 3,237,113.83          |
| Pensiones y Jubilaciones  | 13,941,839.02         | 11,128,990.00         |
| Transferencias a Fideicomisos, Mandatos y Contratos Análogos  | 0.00                  | 0.00                  |
| Transferencias a la Seguridad Social  | 0.00                  | 0.00                  |
| Donativos   | 0.00                  | 0.00                  |
| Transferencias al Exterior  | 0.00                  | 0.00                  |
| <b>Participaciones y Aportaciones</b>   | <b>0.00</b>           | <b>0.00</b>           |
| Participaciones   | 0.00                  | 0.00                  |
| Aportaciones  | 0.00                  | 0.00                  |
| Convenios   | 0.00                  | 0.00                  |
| <b>Intereses, Comisiones y Otros Gastos de la Deuda Pública</b>   | <b>198,912.05</b>     | <b>325,178.07</b>     |
| Intereses de la Deuda Pública   | 198,912.05            | 325,178.07            |
| Comisiones de la Deuda Pública  | 0.00                  | 0.00                  |
| Gastos de la Deuda Pública  | 0.00                  | 0.00                  |
| Costo por Coberturas  | 0.00                  | 0.00                  |
| Gastos Financieros  | 0.00                  | 0.00                  |
| <b>Otros Gastos y Pérdidas Extraordinarias</b>  | <b>0.00</b>           | <b>0.00</b>           |
| Estimaciones, Depreciaciones, Deterioros, Obsolescencia y Amortizaciones  | 0.00                  | 0.00                  |
| Provisiones   | 0.00                  | 0.00                  |
| Disminución de Inventarios  | 0.00                  | 0.00                  |
| Aumento por Insuficiencia de Estimaciones por Pérdida o Deterioro u Obsolescencia   | 0.00                  | 0.00                  |
| Aumento por Insuficiencia de Provisiones  | 0.00                  | 0.00                  |
| Otros Gastos  | 0.00                  | 0.00                  |
| <b>Inversión Pública</b>  | <b>0.00</b>           | <b>0.00</b>           |
| Inversión Pública no Capitalizable  | 0.00                  | 0.00                  |
| <b>Total de Gastos y Otras Pérdidas</b>   | <b>165,582,660.05</b> | <b>133,894,891.19</b> |
| <b>Resultados del Ejercicio (Ahorro/Desahorro)</b>  | <b>34,847,385.30</b>  | <b>29,032,710.03</b>  |

Bajo protesta de decir verdad declaro que los Estados Financieros y sus notas, son razonablemente correctos y son responsabilidad del emisor.

LIC. FERNANDO ORCOZO LARA  
PRESIDENTE MUNICIPAL

LIC. MIGUEL FRANCISCO ANTONIO DELGADO RAI  
TESORERO MUNICIPAL

LIC. MANUEL VALDES RUIZ  
CONTRALOR MUNICIPAL

**PRESIDENCIA MUNICIPAL DE PÁRROCO DE LA FUENTE**  
 Estado de Variación en la Hacienda Pública  
 Del 01 de enero al 31 de diciembre de 2022  
 (Cifras en Pesos)

| Concepto   | Hacienda Pública / Patrimonio<br>Creado | Hacienda Pública / Patrimonio<br>Generado de Ejecución Anterior | Hacienda Pública / Patrimonio<br>Generado del Ejercicio | Exceso o Insuficiencia en la<br>Actualización de la Hacienda Pública<br>/ Patrimonio | Total          |
|--|---|---|---|--|----------------|
| <b>Hacienda Pública / Patrimonio Creado Neto de 2021</b>   |   |   |   |  |                |
| Aplicaciones   | 28.432.585,26                           |   |   |  | 28.432.585,26  |
| Donaciones de Capital  | 28.432.585,26                           |   |   |  | 28.432.585,26  |
| Actualización de la Hacienda Pública / Patrimonio  | 0,00                                    |   |   |  | 0,00           |
| <b>Hacienda Pública / Patrimonio Generado Neto de 2021</b>   |   |   |   |  |                |
| Resultados del Ejercicio (Administración)  |   | 326.726.840,31  | 29.932.710,03   |  | 356.659.550,34 |
| Resultados de Ejecuciones Anteriores   |   | 334.904.068,81  | 29.032.710,03   |  | 363.936.778,84 |
| Resultados   | 0,00                                    | 0,00  |   |  | 0,00           |
| Resultados de Ejecuciones Anteriores   | 0,00                                    | -6.167.248,00   |   |  | -6.167.248,00  |
| <b>Exceso o Insuficiencia en la Actualización de la Hacienda Pública / Patrimonio Neto de 2021</b>               |   |   |   |  |                |
| Resultado por Transferencia de Activos no Monetarios   |   |   |   | 6,00   | 6,00           |
| <b>Hacienda Pública / Patrimonio Neto Final de 2021</b>  |   |   |   |  |                |
| Resultados de Ejecuciones Anteriores   | 26.403.095,26                           | 326.726.840,31  | 29.932.710,03   | 0,00   | 383.062.645,60 |
| <b>Cambios en la Hacienda Pública / Patrimonio Creado</b>  |   |   |   |  |                |
| Meta de 2022   | 0,00                                    |   |   |  | 0,00           |
| Aplicaciones   | 0,00                                    |   |   |  | 0,00           |
| Donaciones de Capital  | 0,00                                    |   |   |  | 0,00           |
| Actualización de la Hacienda Pública / Patrimonio  | 0,00                                    |   |   |  | 0,00           |
| <b>Resultados de la Hacienda Pública / Patrimonio Generado</b>   |   |   |   |  |                |
| Meta de 2022   |   | 36.984.871,03   | 26.726.808,84   |  | 63.711.679,87  |
| Resultados del Ejercicio (Administración)  |   | 36.984.871,03   | 34.847.265,26   |  | 71.832.136,29  |
| Resultados de Ejecuciones Anteriores   |   | 36.984.871,03   | -27.832.710,03  |  | 9.152.161,00   |
| Resultados   |   | 0,00  | 0,00  |  | 0,00           |
| Resultados de Ejecuciones Anteriores   |   | 0,00  | 13.813.824,78   |  | 13.813.824,78  |
| <b>Cambios en el Exceso o Insuficiencia en la Actualización de la Hacienda Pública / Patrimonio Neto de 2022</b> |   |   |   |  |                |
| Resultado por Transferencia Monetaria  |   |   |   | 6,00   | 6,00           |
| Resultado por Transferencia de Activos no Monetarios   |   |   |   | 0,00   | 0,00           |
| <b>Hacienda Pública / Patrimonio Neto Final de 2022</b>  |   |   |   |  |                |
| Resultados de Ejecuciones Anteriores   | 26.432.585,26                           | 356.771.681,33  | 54.791.218,84   | 6,00   | 438.000.486,43 |

Bajo protesta de decir verdad declaro que los Estados Financieros y sus datos, son realmente correctos y son responsabilidad del emisor.

LC FERNANDO DIEGO LOPEZ  
 PRESIDENTE MUNICIPAL  
  
 CP. MARCO ANTONIO RUIZ  
 COMISARIO MUNICIPAL

DC MILEY FERRER  
 COMISARIO MUNICIPAL  


## PRESIDENCIA MUNICIPAL DE PARRAS DE LA FUENTE

## Estado de Cambios en la Situación Financiera

Del 01 de enero al 31 de diciembre de 2022

(Cifras en Pesos)

| Concepto   | Origen               | Aplicación          |
|--|----------------------|---------------------|
| <b>ACTIVO</b>  | 0.00                 | 78,970,735.31       |
| <b>Activo Circulante</b>   | 0.00                 | 36,553,221.38       |
| Efectivo y Equivalentes  | 0.00                 | 35,045,278.67       |
| Derechos a Recibir Efectivo o Equivalentes                                   | 0.00                 | 421,277.84          |
| Derechos a Recibir Bienes o Servicios  | 0.00                 | 1,086,664.85        |
| Inventarios  | 0.00                 | 0.00                |
| Almacenes  | 0.00                 | 0.00                |
| Estimación por Pérdida o Deterioro de Activos Circulantes                    | 0.00                 | 0.00                |
| Otros Activos Circulantes  | 0.00                 | 0.00                |
| <b>Activo No Circulante</b>  | 0.00                 | 42,417,513.95       |
| Inversiones Financieras a Largo Plazo  | 0.00                 | 0.00                |
| Derechos a Recibir Efectivo o Equivalentes a Largo Plazo                     | 0.00                 | 0.00                |
| Bienes Inmuebles, Infraestructura y Construcciones en Proceso                | 0.00                 | 40,884,304.47       |
| Bienes Muebles   | 0.00                 | 1,533,960.08        |
| Activos Intangibles  | 0.00                 | 29,249.40           |
| Depreciación, Deterioro y Amortización Acumulada de Bienes                   | 0.00                 | 0.00                |
| Activos Diferidos  | 0.00                 | 0.00                |
| Estimación por Pérdida o Deterioro de Activos no Circulantes                 | 0.00                 | 0.00                |
| Otros Activos no Circulantes   | 0.00                 | 0.00                |
| <b>PA</b>  | <b>28,216,927.13</b> | <b>3,959,512.88</b> |
| <b>Pasivo Circulante</b>   | <b>28,216,927.13</b> | 0.00                |
| Cuentas por Pagar a Corto Plazo  | 25,375,800.29        | 0.00                |
| Documentos por Pagar a Corto Plazo   | 0.00                 | 0.00                |
| Porción a Corto Plazo de la Deuda Pública a Largo Plazo                      | 1,218,186.18         | 0.00                |
| Títulos y Valores a Corto Plazo  | 0.00                 | 0.00                |
| Pasivos Diferidos a Corto Plazo  | 0.00                 | 0.00                |
| Fondos y Bienes de Terceros en Garantía y/o Administración a Corto Plazo     | 0.00                 | 0.00                |
| Provisiones a Corto Plazo  | 0.00                 | 0.00                |
| Otros Pasivos a Corto Plazo  | 1,622,126.66         | 0.00                |
| <b>Pasivo No Circulante</b>  | 0.00                 | <b>3,959,512.88</b> |
| Cuentas por Pagar a Largo Plazo  | 0.00                 | 0.00                |
| Documentos por Pagar a Largo Plazo   | 0.00                 | 0.00                |
| Deuda Pública a Largo Plazo  | 0.00                 | 3,959,512.88        |
| Pasivos Diferidos a Largo Plazo  | 0.00                 | 0.00                |
| Fondos y Bienes de Terceros en Garantía y/o en Administración a Largo Plazo  | 0.00                 | 0.00                |
| Provisiones a Largo Plazo  | 0.00                 | 0.00                |
| <b>HACIENDA PÚBLICA/PATRIMONIO</b>   | <b>54,713,321.05</b> | 0.00                |
| Hacienda Pública/Patrimonio Contribuido                                      | 0.00                 | 0.00                |
| Aplicaciones   | 0.00                 | 0.00                |
| Donaciones de Capital  | 0.00                 | 0.00                |
| Actualización de la Hacienda Pública/Patrimonio                              | 0.00                 | 0.00                |
| Hacienda Pública/Patrimonio Generado   | 54,713,321.05        | 0.00                |
| Resultados del Ejercicio (Ahorro/ Desahorro)                                 | 5,814,675.27         | 0.00                |
| Resultados de Ejercicios Anteriores  | 28,984,821.02        | 0.00                |
| Revalúos   | 0.00                 | 0.00                |
| Reservas   | 0.00                 | 0.00                |
| Rectificaciones de Resultados de Ejercicios Anteriores                       | 18,913,824.76        | 0.00                |
| Exceso o Insuficiencia en la Actualización de la Hacienda Pública/Patrimonio | 0.00                 | 0.00                |
| Resultado por Posición Monetaria   | 0.00                 | 0.00                |
| Resultado por Tenencia de Activos no Monetarios                              | 0.00                 | 0.00                |

Bajo protesta de decir verdad declaramos que los Estados Financieros y sus notas, son razonablemente correctos y son responsabilidad del emisor.

LIC. FERNANDO OROZCO LARA  
PRESIDENTE MUNICIPALLIC. MIGUEL FRANCISCO ANTONIO DELGADO  
TESORERO MUNICIPALC.P. MANUEL YLDES RUIZ  
CONTRALOR MUNICIPAL

## PRESIDENCIA MUNICIPAL DE PARRAS DE LA FUENTE

Estado de Flujos de Efectivo

Del 01 de enero al 31 de diciembre de 2022 y 2021

(Cifras en Pesos)

| Concepto  | 2022                  | 2021                  |
|---|-----------------------|-----------------------|
| <b>Flujos de Efectivo de las Actividades de Operación</b>   |                       |                       |
| <b>Origen</b>   | <b>247,341,599.06</b> | <b>173,799,058.15</b> |
| Impuestos   | 30,918,688.89         | 24,146,381.05         |
| Cuotas y Aportaciones de Seguridad Social   | 0.00                  | 0.00                  |
| Contribuciones de Mejoras   | 0.00                  | 0.00                  |
| Derechos  | 13,229,294.61         | 11,967,113.07         |
| Productos   | 3,083,514.92          | 753,332.76            |
| Aprovechamientos  | 7,623,527.17          | 7,004,882.22          |
| Ingresos por Venta de Bienes y Prestación de Servicios  | 0.00                  | 0.00                  |
| Participaciones, Aportaciones, Convenios, Incentivos Derivados de la Colaboración Fiscal y Fondos Distintos de Aportaciones | 145,573,019.76        | 119,055,892.11        |
| Transferencias, Asignaciones, Subsidios y Subvenciones, y Pensiones y Jubilaciones  | 0.00                  | 0.00                  |
| Otros Orígenes de Operación   | 46,911,553.71         | 10,871,456.94         |
| <b>Aplicación</b>   | <b>167,029,579.89</b> | <b>136,983,786.00</b> |
| Servicios Personales  | 89,851,049.48         | 74,054,151.37         |
| Materiales y Suministros  | 16,802,019.83         | 15,189,456.16         |
| Servicios Generales   | 32,319,503.81         | 28,453,797.03         |
| Transferencias Internas y Asignaciones al Sector Público  | 0.00                  | 0.00                  |
| Transferencias al resto del Sector Público  | 0.00                  | 0.00                  |
| Subsidios y Subvenciones  | 2,083,712.85          | 1,505,204.74          |
| Ayudas Sociales   | 10,585,823.23         | 3,237,113.82          |
| Pensiones y Jubilaciones  | 13,941,639.00         | 11,129,890.00         |
| Transferencias a Fideicomisos, Mandatos y Contratos Análogos  | 0.00                  | 0.00                  |
| Transferencias a la Seguridad Social  | 0.00                  | 0.00                  |
| Donativos   | 0.00                  | 0.00                  |
| Transferencias al Exterior  | 0.00                  | 0.00                  |
| Participaciones   | 0.00                  | 0.00                  |
| Aportaciones  | 0.00                  | 0.00                  |
| Convenios   | 0.00                  | 0.00                  |
| Otras Aplicaciones de Operación   | 1,555,831.69          | 3,414,072.86          |
| <b>Flujos Netos de Efectivo por Actividades de Operación</b>  | <b>80,312,019.37</b>  | <b>36,815,272.15</b>  |
| <b>Flujos de Efectivo de las Actividades de Inversión</b>   |                       |                       |
| <b>Origen</b>   | <b>0.00</b>           | <b>0.00</b>           |
| Bienes Inmuebles, Infraestructura y Construcciones en Proceso   | 0.00                  | 0.00                  |
| Bienes Muebles  | 0.00                  | 0.00                  |
| Otros Orígenes de Inversión   | 0.00                  | 0.00                  |
| <b>Aplicación</b>   | <b>42,417,513.95</b>  | <b>56,034,876.65</b>  |
| Bienes Inmuebles, Infraestructura y Construcciones en Proceso   | 40,884,304.47         | 54,435,161.23         |
| Bienes Muebles  | 1,503,960.08          | 1,575,448.22          |
| Otras Aplicaciones de Inversión   | 29,249.40             | 24,267.20             |
| <b>Flujos Netos de Efectivo por Actividades de Inversión</b>  | <b>-42,417,513.95</b> | <b>-56,034,876.65</b> |
| <b>Flujos de Efectivo de las Actividades de Financiamiento</b>  |                       |                       |
| <b>Origen</b>   | <b>3,959,512.88</b>   | <b>2,739,034.01</b>   |
| Endeudamiento Neto  | 0.00                  | 0.00                  |
| Interno   | 0.00                  | 0.00                  |
| Externo   | 0.00                  | 0.00                  |
| Otros Orígenes de Financiamiento  | 3,959,512.88          | 2,739,034.01          |
| <b>Aplicación</b>   | <b>6,808,739.63</b>   | <b>5,803,248.09</b>   |
| Servicios de la Deuda   | 2,849,226.75          | 3,064,212.08          |
| Interno   | 2,849,226.75          | 3,064,212.08          |
| Externo   | 0.00                  | 0.00                  |
| Otras Aplicaciones de Financiamiento  | 3,959,512.88          | 2,739,034.01          |
| <b>Flujos Netos de Efectivo por Actividades de Financiamiento</b>   | <b>-2,849,226.75</b>  | <b>-3,064,212.08</b>  |
| <b>Incremento/Disminución Neta en el Efectivo y Equivalentes al Efectivo</b>  | <b>35,045,278.67</b>  | <b>-22,283,816.58</b> |
| <b>Efectivo y Equivalentes al Efectivo al inicio del Ejercicio</b>  | <b>-6,006,826.60</b>  | <b>16,276,989.98</b>  |
| <b>Efectivo y Equivalentes al Efectivo al Final del Ejercicio</b>   | <b>29,038,452.07</b>  | <b>-6,006,826.60</b>  |

Bajo protesta de decir verdad declaramos que los Estados Financieros y sus notas, son razonablemente correctos y son responsabilidad del emisor.

LIC. FERNANDO CROZCO LARA  
PRESIDENTE MUNICIPAL

LIC. MIGUEL FRANCISCO ANTONIO DELGADO RAMOS  
TESORERO MUNICIPAL

C.P. MANUEL VARELA RUIZ  
CONTRALOR MUNICIPAL

PRESIDENCIA MUNICIPAL DE PARRAS DE LA FUENTE

Estado Analítico del Activo

Del 01 de enero al 31 de diciembre de 2022

(Cifras en Pesos)

| Concepto  | Saldo Inicial         | Cargos del Periodo    | Abonos del Periodo    | Saldo Final           | Variación del Periodo |
|---|-----------------------|-----------------------|-----------------------|-----------------------|-----------------------|
| <b>ACTIVO</b>   | <b>442,895,659.95</b> | <b>523,686,726.93</b> | <b>444,726,993.62</b> | <b>521,866,396.26</b> | <b>78,970,735.31</b>  |
| <b>Activo Circulante</b>                                      | <b>35,833,218.72</b>  | <b>488,981,326.88</b> | <b>444,426,005.62</b> | <b>72,386,440.00</b>  | <b>36,553,221.36</b>  |
| Efectivo y Equivalentes                                       | -8,005,826.00         | 273,929,477.63        | 238,884,198.96        | 29,038,452.07         | 35,045,278.67         |
| Derechos a Recibir Efectivo o Equivalentes                    | 11,729,956.72         | 204,847,277.46        | 204,426,999.62        | 12,151,234.56         | 421,277.84            |
| Derechos a Recibir Bienes o Servicios                         | 30,110,088.60         | 2,204,471.79          | 1,117,806.94          | 31,196,753.45         | 1,086,664.85          |
| Inventarios   | 0.00                  | 0.00                  | 0.00                  | 0.00                  | 0.00                  |
| Almacenes   | 0.00                  | 0.00                  | 0.00                  | 0.00                  | 0.00                  |
| Estimación por Pérdida o Deterioro de Activos Circulantes     | 0.00                  | 0.00                  | 0.00                  | 0.00                  | 0.00                  |
| Otros Activos Circulantes                                     | 0.00                  | 0.00                  | 0.00                  | 0.00                  | 0.00                  |
| <b>Activo No Circulante</b>                                   | <b>407,062,441.23</b> | <b>42,715,502.05</b>  | <b>297,988.10</b>     | <b>449,479,955.18</b> | <b>42,417,513.95</b>  |
| Inversiones Financieras a Largo Plazo                         | 0.00                  | 0.00                  | 0.00                  | 0.00                  | 0.00                  |
| Derechos a Recibir Efectivo o Equivalentes a Largo Plazo      | 0.00                  | 0.00                  | 0.00                  | 0.00                  | 0.00                  |
| Bienes Inmuebles, Infraestructura y Construcciones en Proceso | 351,822,785.97        | 41,182,292.57         | 297,988.10            | 402,707,090.44        | 40,884,304.47         |
| Bienes Muebles  | 45,063,345.82         | 1,503,960.08          | 0.00                  | 46,567,305.90         | 1,503,960.08          |
| Activos Intangibles   | 175,308.44            | 29,249.40             | 0.00                  | 205,558.84            | 29,249.40             |
| Depreciación, Deterioro y Amortización Acumulada de Bienes    | 0.00                  | 0.00                  | 0.00                  | 0.00                  | 0.00                  |
| Activos Diferidos   | 0.00                  | 0.00                  | 0.00                  | 0.00                  | 0.00                  |
| Estimación por Pérdida o Deterioro de Activos no Circulantes  | 0.00                  | 0.00                  | 0.00                  | 0.00                  | 0.00                  |
| Otros Activos no Circulantes                                  | 0.00                  | 0.00                  | 0.00                  | 0.00                  | 0.00                  |

Bajo protesta de decir verdad declaramos que los Estados Financieros y sus notas, son razonablemente correctos y son responsabilidad de nuestro.

\_\_\_\_\_  
LIC. FERNANDO OROZCO LARA  
PRESIDENTE MUNICIPAL

\_\_\_\_\_  
LIC. MIGUEL FRANCISCO ANTONIO DELGADO RAMOS  
TESORERO MUNICIPAL

\_\_\_\_\_  
C.P. MANUEL MACDES RUIZ  
CONTRALOR MUNICIPAL



**PRESIDENCIA MUNICIPAL DE PARRAS DE LA FUENTE**

**Estado Analítico de la Deuda y Otros Pasivos**

Del 01 de enero al 31 de diciembre de 2022

(Cifras en Pesos)

| Denominación de las Deudas                     | Moneda de Contratación | Institución o País Acreedor | Saldo Inicial del Periodo | Saldo Final del Periodo |
|--|------------------------|-----------------------------|---------------------------|-------------------------|
| <b>DEUDA PÚBLICA</b>                           |                        |                             |                           |                         |
| <b>Corto Plazo</b>                             |                        |                             |                           |                         |
| <b>Deuda Interna</b>                           |                        |                             | 0.00                      | 1,219,198.18            |
| Instituciones de Crédito                       |                        |                             | 0.00                      | 1,219,198.18            |
| Títulos y Valores                              |                        |                             | 0.00                      | 0.00                    |
| Arrendamientos Financieros                     |                        |                             | 0.00                      | 0.00                    |
| <b>Deuda Externa</b>                           |                        |                             | 0.00                      | 0.00                    |
| Organismos Financieros Internacionales         |                        |                             | 0.00                      | 0.00                    |
| Deuda Bilateral                                |                        |                             | 0.00                      | 0.00                    |
| Títulos y Valores                              |                        |                             | 0.00                      | 0.00                    |
| Arrendamientos Financieros                     |                        |                             | 0.00                      | 0.00                    |
| <b>Subtotal de Deuda Pública a Corto Plazo</b> |                        |                             | 0.00                      | 1,219,198.18            |
| <b>Largo Plazo</b>                             |                        |                             |                           |                         |
| <b>Deuda Interna</b>                           |                        |                             | 3,959,512.88              | 0.00                    |
| Instituciones de Crédito                       |                        |                             | 3,959,512.88              | 0.00                    |
| Títulos y Valores                              |                        |                             | 0.00                      | 0.00                    |
| Arrendamientos Financieros                     |                        |                             | 0.00                      | 0.00                    |
| <b>Deuda Externa</b>                           |                        |                             | 0.00                      | 0.00                    |
| Organismos Financieros Internacionales         |                        |                             | 0.00                      | 0.00                    |
| Deuda Bilateral                                |                        |                             | 0.00                      | 0.00                    |
| Títulos y Valores                              |                        |                             | 0.00                      | 0.00                    |
| Arrendamientos Financieros                     |                        |                             | 0.00                      | 0.00                    |
| <b>Subtotal de Deuda Pública a Largo Plazo</b> |                        |                             | 3,959,512.88              | 0.00                    |
| <b>Total de Otros Pasivos</b>                  |                        |                             | 54,763,011.48             | 81,760,740.43           |
| <b>Total de Deuda Pública y Otros Pasivos</b>  |                        |                             | 58,722,524.36             | 82,979,938.61           |

Bajo protesta de decir verdad declaro que los Estados Financieros y sus notas, son razonablemente correctos y son responsabilidad del emisor.

\_\_\_\_\_  
LIC. FERNANDO ORZCO LARA  
PRESIDENTE MUNICIPAL

\_\_\_\_\_  
LIC. MIGUEL FRANCISCO ANTONIO DELGADO RAMOS  
TESORERO MUNICIPAL

\_\_\_\_\_  
C.P. MANUEL VALDES RUIZ  
CONDOMINIO MUNICIPAL

PRESIDENCIA MUNICIPAL DE PARRAS DE LA FUENTE

Estado Analítico de Ingresos

Del 01 de enero al 31 de diciembre de 2022

| Estado Analítico de Ingresos Por Fuente de Financiamiento   | Ingreso               |                            |                       |                            |                       | Diferencia<br>(6=5-1) |
|---|-----------------------|----------------------------|-----------------------|----------------------------|-----------------------|-----------------------|
|   | Estimado              | Ampliaciones y Reducciones | Modificado            | Devengado                  | Recaudado             |                       |
|   | 1                     | 2                          | (3=1+2)               | 4                          | 5                     |                       |
| <b>Ingresos del Poder Ejecutivo Federal o Estatal y de los Municipios</b>   | 204,227,361.00        | -3,797,316.66              | 200,430,044.35        | 200,430,045.35             | 200,430,045.35        | -3,797,316.66         |
| Impuestos   | 27,385,626.55         | 3,533,062.34               | 30,918,688.89         | 30,918,688.89              | 30,918,688.89         | 3,533,062.34          |
| Cuotas y Aportaciones de Seguridad Social   | 0.00                  | 0.00                       | 0.00                  | 0.00                       | 0.00                  | 0.00                  |
| Contribuciones de Mejoras   | 0.00                  | 0.00                       | 0.00                  | 0.00                       | 0.00                  | 0.00                  |
| Derechos  | 14,221,312.55         | -992,017.94                | 13,229,294.61         | 13,229,294.61              | 13,229,294.61         | -992,017.94           |
| Productos   | 45,334.40             | 3,038,180.52               | 3,083,514.92          | 3,083,514.92               | 3,083,514.92          | 3,038,180.52          |
| Aprovechamientos  | 1,157,790.75          | 6,465,736.42               | 7,623,527.17          | 7,623,527.17               | 7,623,527.17          | 6,465,736.42          |
| Participaciones, Aportaciones, Convenios, Incentivos Derivados de la Colaboración Fiscal y Fondos Distintos de Aportaciones   | 161,417,295.75        | -15,842,276.99             | 145,575,018.76        | 145,575,019.76             | 145,575,019.76        | -15,842,276.99        |
| Transferencias, Asignaciones, Subsidios y Subvenciones, y Pensiones y Jubilaciones  | 0.00                  | 0.00                       | 0.00                  | 0.00                       | 0.00                  | 0.00                  |
| <b>Ingresos de los Entes Públicos de los Poderes Legislativo y Judicial, de los Órganos Autónomos y del Sector Paraestatal o Paramunicipal, así como de las Empresas Productivas del Estado</b> | 0.00                  | 0.00                       | 0.00                  | 0.00                       | 0.00                  | 0.00                  |
| Cuotas y Aportaciones de Seguridad Social   | 0.00                  | 0.00                       | 0.00                  | 0.00                       | 0.00                  | 0.00                  |
| Productos   | 0.00                  | 0.00                       | 0.00                  | 0.00                       | 0.00                  | 0.00                  |
| Ingresos por Venta de Bienes, Prestación de Servicios y Otros Ingresos  | 0.00                  | 0.00                       | 0.00                  | 0.00                       | 0.00                  | 0.00                  |
| Transferencias, Asignaciones, Subsidios y Subvenciones, y Pensiones y Jubilaciones  | 0.00                  | 0.00                       | 0.00                  | 0.00                       | 0.00                  | 0.00                  |
| <b>Ingresos Derivados de Financiamientos</b>  | 0.00                  | 0.00                       | 0.00                  | 0.00                       | 0.00                  | 0.00                  |
| Ingresos Derivados de Financiamientos   | 0.00                  | 0.00                       | 0.00                  | 0.00                       | 0.00                  | 0.00                  |
| <b>Total</b>  | <b>204,227,361.00</b> | <b>-3,797,316.66</b>       | <b>200,430,044.35</b> | <b>200,430,045.35</b>      | <b>200,430,045.35</b> | <b>-3,797,316.66</b>  |
|   |                       |                            |                       | <b>Ingresos ejecutados</b> |                       |                       |

LIC. FERNANDO CROZCO LARA  
PRESIDENTE MUNICIPAL

LIC. MIGUEL FRANCISCO ANTONIO DELGADO RAMOS  
TESORERO MUNICIPAL

C.P. MANUEL VALDES RUIZ  
CONTRALOR MUNICIPAL

## PRESIDENCIA MUNICIPAL DE PARRAS DE LA FUENTE

## Estado Analítico de Ingresos

Del 01 de enero al 31 de diciembre de 2022

| Rubro de Ingresos   | Ingreso               |                            |                       |                       |                       | Diferencia<br>(6= 5 - 1) |
|---|-----------------------|----------------------------|-----------------------|-----------------------|-----------------------|--------------------------|
|   | Estimado              | Ampliaciones y Reducciones | Modificado            | Devengado             | Recaudado             |                          |
|   | 1                     | 2                          | (3= 1 + 2)            | 4                     | 5                     |                          |
| Impuestos   | 27,385,826.55         | 3,533,062.34               | 30,918,688.89         | 30,918,688.89         | 30,918,688.89         | 3,533,062.34             |
| Cuotas y Aportaciones de Seguridad Social   | 0.00                  | 0.00                       | 0.00                  | 0.00                  | 0.00                  | 0.00                     |
| Contribuciones de Mejoras   | 0.00                  | 0.00                       | 0.00                  | 0.00                  | 0.00                  | 0.00                     |
| Derechos  | 14,221,312.55         | -992,017.94                | 13,229,294.61         | 13,229,294.61         | 13,229,294.61         | -992,017.94              |
| Productos   | 45,334.40             | 3,038,180.52               | 3,083,514.92          | 3,083,514.92          | 3,083,514.92          | 3,038,180.52             |
| Aprovechamientos  | 1,157,790.75          | 6,465,736.42               | 7,623,527.17          | 7,623,527.17          | 7,623,527.17          | 6,465,736.42             |
| Ingresos por Venta de Bienes, Prestación de Servicios y Otros Ingresos  | 0.00                  | 0.00                       | 0.00                  | 0.00                  | 0.00                  | 0.00                     |
| Participaciones, Aportaciones, Convenios, Incentivos Derivados de la Colaboración Fiscal y Fondos Distintos de Aportaciones | 161,417,296.75        | -15,842,276.99             | 145,575,019.76        | 145,575,019.76        | 145,575,019.76        | -15,842,276.99           |
| Transferencias, Asignaciones, Subsidios y Subvenciones, y Pensiones y Jubilaciones  | 0.00                  | 0.00                       | 0.00                  | 0.00                  | 0.00                  | 0.00                     |
| Ingresos Derivados de Financiamientos   | 0.00                  | 0.00                       | 0.00                  | 0.00                  | 0.00                  | 0.00                     |
| <b>Total</b>  | <b>204,227,361.00</b> | <b>-3,797,315.65</b>       | <b>200,430,045.35</b> | <b>200,430,045.35</b> | <b>200,430,045.35</b> | <b>-3,797,315.65</b>     |
|   |                       |                            |                       | Ingresos excedentes   |                       |                          |

LIC. FERNANDO OROZCO LARA  
PRESIDENTE MUNICIPAL

LIC. MIGUEL FRANCISCO ANTONIO DELGADO RAM  
TESORERO MUNICIPAL

C.P. MANUEL VALDES RUIZ  
CONTRALOR MUNICIPAL

**PRESIDENCIA MUNICIPAL DE PARRAS DE LA FUENTE**  
**Estado Analítico del Ejercicio del Presupuesto de Egresos**  
**Clasificación Administrativa**  
**Del 01 de enero al 31 de diciembre de 2022**

| Concepto                        | Egresos               |                                |                       |                       |                       | Subejercicio |
|---------------------------------|-----------------------|--------------------------------|-----------------------|-----------------------|-----------------------|--------------|
|                                 | Aprobado              | Ampliaciones/<br>(Reducciones) | Modificado            | Devengado             | Pagado                |              |
|                                 | 1                     | 2                              | 3 = (1 + 2)           | 4                     | 5                     |              |
| PRESIDENCIA                     | 7,804,907.63          | 3,014,719.08                   | 11,719,626.71         | 11,719,626.63         | 11,110,082.40         | 0.08         |
| CABILDO                         | 12,684,090.19         | 701,488.45                     | 13,385,578.64         | 13,385,578.64         | 13,374,450.61         | 0.00         |
| CONTRALORIA MUNICIPAL           | 1,781,711.70          | 2,310,629.24                   | 4,092,340.94          | 4,092,340.94          | 3,743,407.61          | 0.00         |
| COMUNICACIÓN SOCIAL             | 920,341.42            | 3,398,480.90                   | 4,318,822.32          | 4,318,822.32          | 4,126,997.83          | 0.00         |
| SEGURIDAD PUBLICA               | 16,231,821.35         | -2,448,858.76                  | 13,783,061.59         | 13,783,061.59         | 13,653,280.61         | 0.05         |
| SERVICIOS ADMINISTRATIVOS       | 14,771,833.74         | -5,595,811.92                  | 9,176,021.82          | 9,176,021.82          | 8,462,913.53          | 0.00         |
| ECOLOGIA                        | 441,835.18            | 417,007.10                     | 858,862.28            | 858,862.28            | 853,721.48            | 0.00         |
| OBRAS PUBLICAS                  | 49,725,310.34         | 7,081,063.34                   | 56,806,373.68         | 56,806,373.68         | 55,801,111.94         | 0.00         |
| DESARROLLO RURAL                | 2,449,643.85          | 1,231,478.30                   | 3,681,122.15          | 3,681,122.15          | 3,555,769.47          | 0.00         |
| SECRETARIA DEL AYUNTAMIENTO     | 1,708,666.68          | 1,495,773.65                   | 3,204,440.34          | 3,204,440.34          | 3,170,989.64          | 0.00         |
| DESARROLLO SOCIAL               | 8,300,124.18          | 14,947,037.88                  | 21,247,162.02         | 21,247,162.02         | 17,320,309.58         | 0.00         |
| TESORERIA                       | 40,675,291.71         | -27,110,673.93                 | 13,564,617.78         | 13,564,617.78         | 13,543,160.40         | 0.00         |
| PENSIONADOS Y JUBILADOS         | 9,806,749.53          | 4,138,202.47                   | 13,944,952.00         | 13,944,952.00         | 13,944,952.00         | 0.00         |
| FOMENTO CULTURAL                | 2,137,663.31          | 42,051.22                      | 2,179,604.53          | 2,179,604.53          | 1,772,983.61          | 0.00         |
| CLINICA MUNICIPAL               | 3,387,195.28          | 3,528,877.32                   | 6,916,072.60          | 6,916,072.60          | 5,528,078.92          | 0.00         |
| GUARDERIA MUNICIPAL             | 2,226,329.35          | -416,457.90                    | 1,809,871.45          | 1,809,871.45          | 1,798,098.00          | 0.00         |
| PROTECCION CIVIL                | 724,362.71            | 93,276.34                      | 817,639.05            | 817,639.05            | 804,122.67            | 0.00         |
| SERVICIOS PRIMARIOS             | 18,500,173.67         | -4,700,958.45                  | 13,799,215.22         | 13,799,215.22         | 13,586,513.85         | 0.00         |
| DIRECCION JURIDICO              | 1,483,066.27          | -676,383.07                    | 887,682.20            | 887,682.20            | 887,262.21            | 0.00         |
| DIRECCION DE ARCHIVO MUNICIPAL  | 304,514.60            | 844,054.43                     | 948,569.03            | 948,569.03            | 874,793.03            | 0.00         |
| DIRECCION DE CATASTRO MUNICIPAL | 635,302.37            | 1,036,292.93                   | 1,671,595.30          | 1,671,595.30          | 1,670,979.30          | 0.00         |
| DIRECCION DE ADQUISICIONES      | 762,778.43            | -27,238.99                     | 735,539.44            | 735,539.44            | 699,211.89            | 0.00         |
| BIBLIOTECA MUNICIPAL            | 900,278.17            | -312,875.72                    | 587,402.45            | 587,402.45            | 587,402.45            | 0.00         |
| COMISION DE TURISMO             | 1,836,083.74          | 633,970.96                     | 2,470,054.70          | 2,470,054.70          | 2,362,017.90          | 0.00         |
| O.F. MUNICIPAL                  | 3,381,360.42          | -46,164.23                     | 3,335,196.19          | 3,335,196.19          | 2,780,570.90          | 0.00         |
| ATENCION CIUDADANA              | 582,407.44            | -560,401.43                    | 2,006.01              | 2,006.01              | 2,006.01              | 0.00         |
| TRANSPARENCIA                   | 451,565.11            | 42,596.26                      | 494,161.37            | 494,161.37            | 494,161.37            | 0.00         |
| RECURSOS HUMANOS                | 695,938.85            | 746,096.73                     | 1,442,035.58          | 1,442,035.58          | 1,441,656.56          | 0.00         |
| BOMBEROS                        | 487,157.52            | 1,501,236.32                   | 1,988,393.84          | 1,988,393.84          | 1,888,999.14          | 0.00         |
| DESARROLLO ECONOMICO            | 466,847.26            | 701,646.42                     | 1,170,493.70          | 1,170,493.70          | 1,137,473.68          | 0.00         |
| <b>Total del Gasto</b>          | <b>204,227,361.00</b> | <b>6,811,115.93</b>            | <b>211,038,476.93</b> | <b>211,038,476.93</b> | <b>201,683,261.97</b> | <b>0.13</b>  |

\_\_\_\_\_  
 LIC. FERNANDO OROZCO LARA  
 PRESIDENTE MUNICIPAL

\_\_\_\_\_  
 LIC. MIGUEL FRANCISCO ANTONIO DELGADO RAMOS  
 TESORERO MUNICIPAL

\_\_\_\_\_  
 C.P. MANUEL VALDES RUIZ  
 CONTRALOR MUNICIPAL

**PRESIDENCIA MUNICIPAL DE PARRAS DE LA FUENTE**  
**Estado Analítico del Ejercicio del Presupuesto de Egresos**  
**Clasificación Económica (por Tipo de Gasto)**  
**Del 01 de enero al 31 de diciembre de 2022**

| Concepto  | Egresos               |                                |                       |                       |                       |  | Subejercicio<br>6 = ( 3 - 4 ) |
|---|-----------------------|--------------------------------|-----------------------|-----------------------|-----------------------|--|-------------------------------|
|   | Aprobado              | Ampliaciones/<br>(Reducciones) | Modificado            | Devengado             | Pagado                |  |                               |
|   | 1                     | 2                              | 3 = ( 1 + 2 )         | 4                     | 5                     |  |                               |
| Gasto Corriente                                   | 134,458,850.51        | 31,192,133.67                  | 165,650,984.18        | 165,650,984.05        | 157,936,025.47        |  | 0.13                          |
| Gasto de Capital                                  | 49,148,676.48         | -6,501,498.43                  | 42,647,178.05         | 42,647,178.05         | 40,407,021.80         |  | 0.00                          |
| Amortización de la Deuda y Disminución de Pasivos | 10,872,762.75         | -8,132,448.05                  | 2,740,314.70          | 2,740,314.70          | 2,740,314.70          |  | 0.00                          |
| Pensiones y Jubilaciones                          | 9,747,071.26          | -9,747,071.26                  | 0.00                  | 0.00                  | 0.00                  |  | 0.00                          |
| Participaciones                                   | 0.00                  | 0.00                           | 0.00                  | 0.00                  | 0.00                  |  | 0.00                          |
| <b>Total del Gasto</b>                            | <b>204,227,361.00</b> | <b>6,811,115.93</b>            | <b>211,038,476.93</b> | <b>211,038,476.80</b> | <b>201,083,361.97</b> |  | <b>0.13</b>                   |

\_\_\_\_\_  
 LIC. FERNANDO OROZCO LARA  
 PRESIDENTE MUNICIPAL

\_\_\_\_\_  
 LIC. MIGUEL FRANCISCO ANTONIO DELGADO RAMOS  
 TESORERO MUNICIPAL

\_\_\_\_\_  
 C.P. MANUEL VALDES RUIZ  
 CONTRAJOIR MUNICIPAL

**PRESENCIA MUNICIPAL DE PARRAS DE LA FUENTE**  
**Estado Analítico del Ejercicio del Presupuesto de Egresos**  
**Clasificación por Objeto del Gasto (Capítulo y Concepto)**  
**Del 01 de enero al 31 de diciembre de 2022**

| Concepto  | Egresos               |                            |                       |                       |                       | Subejercicio |
|---|-----------------------|----------------------------|-----------------------|-----------------------|-----------------------|--------------|
|   | Aprobado              | Ampliaciones (Reducciones) | Modificado            | Devengado             | Pagado                |              |
|   | 1                     | 2                          | 3 = (1 + 2)           | 4                     | 5                     |              |
| <b>Servicios Personales</b>   | <b>81,392,548.84</b>  | <b>-1,741,499.30</b>       | <b>80,651,049.54</b>  | <b>80,651,049.54</b>  | <b>80,651,049.54</b>  | <b>0.00</b>  |
| Remuneraciones al Personal de Carácter Permanente                         | 72,846,110.07         | -4,679,899.00              | 77,825,970.00         | 77,825,970.00         | 77,825,970.00         | 0.00         |
| Remuneraciones al Personal de Carácter Transitorio                        | 0.00                  | 0.00                       | 0.00                  | 0.00                  | 0.00                  | 0.00         |
| Remuneraciones Adicionales y Especiales                                   | 14,556,661.54         | -8,601,187.63              | 7,725,473.71          | 7,725,473.71          | 7,725,473.71          | 0.00         |
| Seguridad Social  | 1,144,764.08          | -144,764.08                | 0.00                  | 0.00                  | 0.00                  | 0.00         |
| Otras Prestaciones Sociales y Económicas                                  | 2,727,911.37          | 1,571,694.40               | 4,299,605.77          | 4,299,605.77          | 4,299,605.77          | 0.00         |
| Previsiones   | 0.00                  | 0.00                       | 0.00                  | 0.00                  | 0.00                  | 0.00         |
| Pago de Estímulos a Servidores Públicos                                   | 17,100.00             | -17,100.00                 | 0.00                  | 0.00                  | 0.00                  | 0.00         |
| <b>Materiales y Suministros</b>   | <b>8,879,288.48</b>   | <b>8,919,791.30</b>        | <b>16,899,079.78</b>  | <b>16,899,079.78</b>  | <b>14,584,998.43</b>  | <b>0.00</b>  |
| Materiales de Administración, Emisión de Documentos y Artículos Oficiales | 3,307,211.08          | -2,221,279.64              | 1,085,931.44          | 1,085,931.44          | 912,070.78            | 0.00         |
| Alimentos y Utensilios  | 393,629.42            | 150,595.88                 | 544,225.30            | 544,225.30            | 529,738.45            | 0.00         |
| Materias Primas y Materiales de Producción y Comercialización             | 0.00                  | 135,984.38                 | 135,984.38            | 135,984.38            | 135,980.37            | 0.00         |
| Materiales y Artículos de Construcción y de Reparación                    | 204,540.00            | 3,117,443.02               | 3,321,983.02          | 3,321,983.02          | 2,962,353.00          | 0.00         |
| Productos Químicos, Farmacéuticos y de Laboratorio                        | 1,215,093.66          | 1,350,856.10               | 2,565,950.14          | 2,565,950.14          | 1,508,360.29          | 0.00         |
| Combustibles, Lubricantes y Aditivos                                      | 2,578,081.96          | 4,241,554.09               | 6,819,636.05          | 6,819,636.05          | 6,248,406.90          | 0.00         |
| Vestuario, Blancos, Preadas de Protección y Artículos Deportivos          | 45,720.00             | 991,079.10                 | 1,036,799.10          | 1,036,799.10          | 995,081.95            | 0.00         |
| Materiales y Suministros Para Seguridad                                   | 294,564.00            | -294,564.00                | 0.00                  | 0.00                  | 0.00                  | 0.00         |
| Herramientas, Refacciones y Accesorios Menores                            | 852,532.04            | 935,081.45                 | 1,387,613.49          | 1,387,613.49          | 1,293,206.00          | 0.00         |
| <b>Servicios Generales</b>  | <b>24,481,027.68</b>  | <b>7,858,474.13</b>        | <b>32,339,501.81</b>  | <b>32,339,501.81</b>  | <b>28,694,796.97</b>  | <b>0.00</b>  |
| Servicios Básicos   | 14,842,581.74         | -5,190,045.72              | 9,452,536.02          | 9,452,536.02          | 8,733,049.84          | 0.00         |
| Servicios de Arrendamiento  | 192,811.80            | 1,700,988.79               | 1,893,800.59          | 1,893,800.59          | 1,820,138.28          | 0.00         |
| Servicios Profesionales, Científicos, Técnicos y Otros Servicios          | 3,054,470.68          | 908,151.43                 | 3,962,622.11          | 3,962,622.11          | 3,379,486.83          | 0.00         |
| Servicios Financieros, Bancarios y Comerciales                            | 394,932.00            | 22,087.05                  | 417,019.05            | 417,019.05            | 417,019.05            | 0.00         |
| Servicios de Instalación, Reparación, Mantenimiento y Conservación        | 729,519.44            | -304,735.95                | 424,773.49            | 424,773.49            | 420,240.24            | 0.00         |
| Servicios de Comunicación Social y Publicidad                             | 344,680.00            | 2,837,269.48               | 3,181,949.48          | 3,181,949.48          | 2,976,739.68          | 0.00         |
| Servicios de Traslado y Viajes  | 3,100,567.15          | -2,367,568.49              | 732,998.66            | 732,998.66            | 717,800.16            | 0.00         |
| Servicios Oficiales   | 159,244.50            | 5,738,088.67               | 5,897,333.17          | 5,897,333.17          | 3,568,785.58          | 0.00         |
| Otros Servicios Generales   | 1,842,027.38          | 4,614,345.03               | 6,456,372.41          | 6,456,372.41          | 6,104,537.52          | 0.00         |
| <b>Transferencias, Asignaciones, Subsidios y Otras Ayudas</b>             | <b>18,222,898.77</b>  | <b>11,988,818.39</b>       | <b>30,211,717.16</b>  | <b>30,211,717.16</b>  | <b>24,866,844.54</b>  | <b>0.00</b>  |
| Transferencias Internas y Asignaciones al Sector Público                  | 0.00                  | 0.00                       | 0.00                  | 0.00                  | 0.00                  | 0.00         |
| Transferencias al Resto del Sector Público                                | 0.00                  | 0.00                       | 0.00                  | 0.00                  | 0.00                  | 0.00         |
| Subsidios y Subvenciones  | 600,000.00            | 1,483,712.93               | 2,083,712.93          | 2,083,712.85          | 2,083,712.85          | 0.00         |
| Ayudas Sociales   | 4,875,580.51          | 5,710,237.72               | 10,585,818.23         | 10,585,823.23         | 8,830,692.69          | 0.00         |
| Pensiones y Jubilaciones  | 9,747,071.26          | 4,194,567.74               | 13,941,639.00         | 13,941,639.00         | 13,941,639.00         | 0.00         |
| Transferencias a Fideicomisos, Mandatos y Otros Análogos                  | 0.00                  | 0.00                       | 0.00                  | 0.00                  | 0.00                  | 0.00         |
| Transferencias a la Seguridad Social                                      | 0.00                  | 0.00                       | 0.00                  | 0.00                  | 0.00                  | 0.00         |
| Donativos   | 0.00                  | 0.00                       | 0.00                  | 0.00                  | 0.00                  | 0.00         |
| Transferencias al Externo   | 0.00                  | 0.00                       | 0.00                  | 0.00                  | 0.00                  | 0.00         |
| <b>Bienes Muebles, Inmuebles e Intangibles</b>                            | <b>1,388,760.17</b>   | <b>144,426.31</b>          | <b>1,533,186.48</b>   | <b>1,533,186.48</b>   | <b>1,516,216.68</b>   | <b>0.00</b>  |
| Mobiliario y Equipo de Administración                                     | 1,012,821.92          | 126,394.54                 | 1,139,216.46          | 1,139,216.46          | 1,122,222.48          | 0.00         |
| Mobiliario y Equipo Educativo y Recreativo                                | 17,892.08             | 112,892.11                 | 130,784.19            | 130,784.11            | 130,784.11            | 0.00         |
| Equipo e Instrumental Médico y de Laboratorio                             | 0.00                  | 0.00                       | 0.00                  | 0.00                  | 0.00                  | 0.00         |
| Vehículos y Equipo de Transporte  | 359,069.29            | -359,069.29                | 0.00                  | 0.00                  | 0.00                  | 0.00         |
| Equipo de Defensa y Seguridad   | 0.00                  | 0.00                       | 0.00                  | 0.00                  | 0.00                  | 0.00         |
| Máquina, Otros Equipos y Herramientas                                     | 0.00                  | 234,019.51                 | 234,019.51            | 234,019.51            | 234,019.51            | 0.00         |
| Activos Biológicos  | 0.00                  | 0.00                       | 0.00                  | 0.00                  | 0.00                  | 0.00         |
| Bienes Inmuebles  | 0.00                  | 0.00                       | 0.00                  | 0.00                  | 0.00                  | 0.00         |
| Activos Intangibles   | 0.00                  | 29,249.40                  | 29,249.40             | 29,249.40             | 29,249.40             | 0.00         |
| <b>Inversión Pública</b>  | <b>47,799,893.31</b>  | <b>-9,877,808.74</b>       | <b>41,182,292.57</b>  | <b>41,182,292.57</b>  | <b>38,808,136.33</b>  | <b>0.00</b>  |
| Otra Pública en Bienes de Dominio Público                                 | 45,213,463.31         | -8,931,388.66              | 38,282,104.45         | 38,282,104.45         | 36,927,749.44         | 0.00         |
| Otra Pública en Bienes Propios  | 2,586,430.00          | 353,768.12                 | 2,940,198.12          | 2,940,188.12          | 2,036,386.89          | 0.00         |
| Proyectos Productivos y Acciones de Fomento                               | 0.00                  | 0.00                       | 0.00                  | 0.00                  | 0.00                  | 0.00         |
| <b>Inversiones Financieras y Otras Provisiones</b>                        | <b>0.00</b>           | <b>0.00</b>                | <b>0.00</b>           | <b>0.00</b>           | <b>0.00</b>           | <b>0.00</b>  |
| Inversiones Para el Fomento de Actividades Productivas                    | 0.00                  | 0.00                       | 0.00                  | 0.00                  | 0.00                  | 0.00         |
| Acciones y Participaciones de Capital                                     | 0.00                  | 0.00                       | 0.00                  | 0.00                  | 0.00                  | 0.00         |
| Compra de Títulos y Valores   | 0.00                  | 0.00                       | 0.00                  | 0.00                  | 0.00                  | 0.00         |
| Concesión de Préstamos  | 0.00                  | 0.00                       | 0.00                  | 0.00                  | 0.00                  | 0.00         |
| Inversiones en Fideicomisos, Mandatos y Otros Análogos                    | 0.00                  | 0.00                       | 0.00                  | 0.00                  | 0.00                  | 0.00         |
| Otras Inversiones Financieras   | 0.00                  | 0.00                       | 0.00                  | 0.00                  | 0.00                  | 0.00         |
| Reservas para Contingencias y Otras erogaciones Especiales                | 0.00                  | 0.00                       | 0.00                  | 0.00                  | 0.00                  | 0.00         |
| <b>Participaciones y Aportaciones</b>                                     | <b>0.00</b>           | <b>0.00</b>                | <b>0.00</b>           | <b>0.00</b>           | <b>0.00</b>           | <b>0.00</b>  |
| Participaciones   | 0.00                  | 0.00                       | 0.00                  | 0.00                  | 0.00                  | 0.00         |
| Aportaciones  | 0.00                  | 0.00                       | 0.00                  | 0.00                  | 0.00                  | 0.00         |
| Convenios   | 0.00                  | 0.00                       | 0.00                  | 0.00                  | 0.00                  | 0.00         |
| <b>Deuda Pública</b>  | <b>15,123,162.78</b>  | <b>-12,273,936.00</b>      | <b>2,849,226.78</b>   | <b>2,849,226.78</b>   | <b>2,849,226.78</b>   | <b>0.00</b>  |
| Amortización de la Deuda Pública  | 8,360,000.00          | -3,619,685.30              | 2,740,314.70          | 2,740,314.70          | 2,740,314.70          | 0.00         |
| Intereses de la Deuda Pública   | 4,250,400.00          | -4,141,487.60              | 108,912.40            | 108,912.08            | 108,912.08            | 0.00         |
| Comisiones de la Deuda Pública  | 0.00                  | 0.00                       | 0.00                  | 0.00                  | 0.00                  | 0.00         |
| Gastos de la Deuda Pública  | 0.00                  | 0.00                       | 0.00                  | 0.00                  | 0.00                  | 0.00         |
| Costo por Coberturas  | 0.00                  | 0.00                       | 0.00                  | 0.00                  | 0.00                  | 0.00         |
| Ayudas Financieras  | 0.00                  | 0.00                       | 0.00                  | 0.00                  | 0.00                  | 0.00         |
| Adudas de Ejercicios Fiscales Anteriores (Incluidas)                      | 0.00                  | 0.00                       | 0.00                  | 0.00                  | 0.00                  | 0.00         |
| <b>Total del Gasto</b>  | <b>284,227,381.00</b> | <b>6,111,115.93</b>        | <b>211,638,476.93</b> | <b>211,638,476.93</b> | <b>207,953,761.52</b> | <b>0.13</b>  |


LIC. FERNANDO DROZDO LARA  
PRESIDENTE MUNICIPAL

C.P. MANUEL VALDES RUIZ  
CONTRALOR MUNICIPAL

LIC. MIGUEL FRANCISCO ANTONIO DELGADO RAMOS  
TESORERO MUNICIPAL

**PRESIDENCIA MUNICIPAL DE PARRAS DE LA FUENTE**  
**Estado Analítico del Ejercicio del Presupuesto de Egresos**  
**Clasificación Funcional (Finalidad y Función)**  
**Del 01 de enero al 31 de diciembre de 2022**

| Concepto  | Egresos               |                                |                       |                       |                       | Subejercicio<br>6 = (3 - 4) |
|---|-----------------------|--------------------------------|-----------------------|-----------------------|-----------------------|-----------------------------|
|   | Aprobado              | Ampliaciones/<br>(Reducciones) | Modificado            | Devengado             | Pagado                |                             |
|   | 1                     | 2                              | 3 = (1 + 2)           | 4                     | 5                     |                             |
| <b>Gobierno</b>   | <b>118,206,183.04</b> | <b>-26,837,012.10</b>          | <b>91,369,170.94</b>  | <b>91,369,176.81</b>  | <b>88,988,839.89</b>  | <b>0.13</b>                 |
| Legislación   | 1,781,711.70          | 2,310,629.24                   | 4,092,340.94          | 4,092,340.94          | 3,743,407.81          | 0.00                        |
| Justicia  | 0.00                  | 0.00                           | 0.00                  | 0.00                  | 0.00                  | 0.00                        |
| Coordinación de la Política de Gobierno   | 42,160,903.44         | 835,839.87                     | 42,996,743.31         | 42,993,543.03         | 42,109,298.71         | 0.08                        |
| Relaciones Exteriores   | 0.00                  | 0.00                           | 0.00                  | 0.00                  | 0.00                  | 0.00                        |
| Asuntos Financieros y Hacendarios   | 41,310,594.08         | -26,074,421.00                 | 15,236,173.08         | 15,236,173.08         | 15,214,125.70         | 0.00                        |
| Seguridad Nacional  | 0.00                  | 0.00                           | 0.00                  | 0.00                  | 0.00                  | 0.00                        |
| Asuntos de Orden Público y de Seguridad Interior  | 16,956,294.08         | -2,355,583.42                  | 14,600,700.64         | 14,600,700.58         | 14,457,403.48         | 0.05                        |
| Otros Servicios Generales   | 15,998,689.78         | -1,553,278.59                  | 14,443,413.17         | 14,443,413.17         | 13,484,704.39         | 0.00                        |
| <b>Desarrollo Social</b>  | <b>80,670,664.24</b>  | <b>30,334,933.62</b>           | <b>110,905,597.86</b> | <b>110,905,597.86</b> | <b>103,667,606.27</b> | <b>0.00</b>                 |
| Protección Ambiental  | 929,012.70            | 1,918,243.42                   | 2,847,256.12          | 2,847,256.12          | 2,840,820.82          | 0.00                        |
| Vivienda y Servicios a la Comunidad   | 56,788,212.93         | 22,000,952.21                  | 78,789,075.14         | 78,789,075.14         | 73,620,633.39         | 0.00                        |
| Salud   | 0.00                  | 0.00                           | 0.00                  | 0.00                  | 0.00                  | 0.00                        |
| Recreación, Cultura y Otras Manifestaciones Sociales  | 900,278.17            | -312,875.72                    | 587,402.45            | 587,402.45            | 587,402.45            | 0.00                        |
| Educación   | 2,137,553.31          | 42,051.22                      | 2,179,604.53          | 2,179,604.53          | 1,772,983.61          | 0.00                        |
| Protección Social   | 18,801,834.58         | 7,204,457.66                   | 26,006,092.24         | 26,006,092.24         | 24,049,697.82         | 0.00                        |
| Otros Asuntos Sociales  | 1,013,972.55          | -517,805.17                    | 496,167.38            | 496,167.38            | 496,167.38            | 0.00                        |
| <b>Desarrollo Económico</b>   | <b>6,466,513.73</b>   | <b>3,313,194.41</b>            | <b>8,763,708.13</b>   | <b>8,763,708.13</b>   | <b>8,526,916.81</b>   | <b>0.00</b>                 |
| Asuntos Económicos, Comerciales y Laborales en General  | 695,938.65            | 746,098.73                     | 1,442,035.58          | 1,442,035.58          | 1,441,655.59          | 0.00                        |
| Agropecuaria, Silvicultura, Pesca y Caza  | 2,449,643.65          | 1,231,478.30                   | 3,681,122.15          | 3,681,122.15          | 3,555,769.47          | 0.00                        |
| Combustibles y Energía  | 0.00                  | 0.00                           | 0.00                  | 0.00                  | 0.00                  | 0.00                        |
| Minería, Manufacturas y Construcción  | 0.00                  | 0.00                           | 0.00                  | 0.00                  | 0.00                  | 0.00                        |
| Transporte  | 0.00                  | 0.00                           | 0.00                  | 0.00                  | 0.00                  | 0.00                        |
| Comunicaciones  | 0.00                  | 0.00                           | 0.00                  | 0.00                  | 0.00                  | 0.00                        |
| Turismo   | 1,836,063.74          | 833,070.96                     | 2,470,054.70          | 2,470,054.70          | 2,392,017.90          | 0.00                        |
| Ciencia, Tecnología e Innovación  | 0.00                  | 0.00                           | 0.00                  | 0.00                  | 0.00                  | 0.00                        |
| Otras Industrias y Otros Asuntos Económicos   | 468,847.28            | 701,548.42                     | 1,170,495.70          | 1,170,495.70          | 1,137,473.88          | 0.00                        |
| Otras no Clasificadas en Funciones Anteriores   | 0.00                  | 0.00                           | 0.00                  | 0.00                  | 0.00                  | 0.00                        |
| Transacciones de la Deuda Pública / Costo Financiero de la Deuda                              | 0.00                  | 0.00                           | 0.00                  | 0.00                  | 0.00                  | 0.00                        |
| Transferencias, Participaciones y Aportaciones entre Diferentes Niveles y Ordenes de Gobierno | 0.00                  | 0.00                           | 0.00                  | 0.00                  | 0.00                  | 0.00                        |
| Saneamiento del Sistema Financiero  | 0.00                  | 0.00                           | 0.00                  | 0.00                  | 0.00                  | 0.00                        |
| Adeudos de Ejercicios Fiscales Anteriores   | 0.00                  | 0.00                           | 0.00                  | 0.00                  | 0.00                  | 0.00                        |
| <b>Total del Gasto</b>  | <b>204,227,361.50</b> | <b>6,811,115.93</b>            | <b>211,038,476.93</b> | <b>211,038,476.80</b> | <b>201,083,361.97</b> | <b>0.13</b>                 |

LIC.  **OROZCO LARA**  
**PR** **ESIDENTE MUNICIPAL**

LIC.  **MIGUEL FRANCISCO ANTONIO DELGADO RAMOS**  
**TESORERO MUNICIPAL**

  
**C.P. MANUEL VALDES RUIZ**  
**CONTRALOR MUNICIPAL**

# **TOMO II**

## **SECTOR PARAMUNICIPAL**



# **CUENTA PÚBLICA CORRESPONDIENTE AL AÑO 2022.**

(Del 01 de enero al 31 de diciembre)

## **I.- INFORMACION CONTABLE**

### **Contenido:**

- Estado de situación financiera al 31 de diciembre de 2022.
- Estado de actividades acumulado del 01 de enero al 31 de diciembre de 2022.
- Estado de variación en la hacienda pública del 01 de enero al 31 de diciembre de 2022.
- Estado de cambios en la situación financiera del 01 de enero al 31 de diciembre de 2022.
- Estado de flujos de efectivo del 01 de enero al 31 de diciembre de 2022.
- Estado analítico del activo del 01 de enero al 31 de diciembre de 2022.
- Estado analítico de la deuda y otros pasivos del 01 de enero al 31 de diciembre de 2022.
- Notas de desglose a los estados financieros
- Notas de memoria a los estados financieros del 01 de enero al 31 de diciembre de 2022.
- Notas de gestión administrativa a los estados financieros.
- Balanza de comprobación detallada del 01 de enero al 31 de diciembre de 2022.
- Informe o dictamen de los Auditores Externos.
- Acta de Cabildo de la presentación de la cuenta pública de 2022.

**SISTEMA MUNICIPAL DE AGUAS Y SANEAMIENTO DE PARRAS COAHUILA**

Estado de Situación Financiera

Al 31 de diciembre de 2022 y 2021

(Cifras en Pesos)

| Concepto  | 2022                 | 2021                 | Concepto   | 2022                 | 2021                 |
|---|----------------------|----------------------|--|----------------------|----------------------|
| <b>ACTIVO</b>   |                      |                      | <b>PASIVO</b>  |                      |                      |
| <b>Activo Circulante</b>                                      |                      |                      | <b>Pasivo Circulante</b>   |                      |                      |
| Efectivo y Equivalentes                                       | 1,753,874.73         | 315,880.18           | Cuentas por Pagar a Corto Plazo  | 1,358,501.93         | 1,194,924.30         |
| Derechos a Recibir Efectivo o Equivalentes                    | 392,819.42           | 459,090.28           | Documentos por Pagar a Corto Plazo   | 0.00                 | 0.00                 |
| Derechos a Recibir Bienes o Servicios                         | 0.00                 | 0.00                 | Porción a Corto Plazo de la Deuda Pública a Largo Plazo                      | 0.00                 | 0.00                 |
| Inventarios   | 0.00                 | 0.00                 | Títulos y Valores a Corto Plazo  | 0.00                 | 0.00                 |
| Almacenes   | 899,496.93           | 465,291.81           | Pasivos Diferidos a Corto Plazo  | 0.00                 | 0.00                 |
| Estimación por Pérdida o Deterioro de Activos Circulantes     | 0.00                 | 0.00                 | Fondos y Bienes de Terceros en Garantía y/o Administración a Corto Plazo     | 0.00                 | 0.00                 |
| Otros Activos Circulantes                                     | 0.00                 | 0.00                 | Provisiones a Corto Plazo  | 0.00                 | 0.00                 |
| <b>Total de Activos Circulantes</b>                           | <b>3,006,190.08</b>  | <b>1,240,232.25</b>  | Otros Pasivos a Corto Plazo  | 0.00                 | 0.00                 |
| <b>Activo No Circulante</b>                                   |                      |                      | <b>Total de Pasivos Circulantes</b>  | <b>1,358,501.93</b>  | <b>1,194,924.30</b>  |
| Inversiones Financieras a Largo Plazo                         | 0.00                 | 0.00                 | <b>Pasivo No Circulante</b>  |                      |                      |
| Derechos a Recibir Efectivo o Equivalentes a Largo Plazo      | 914,782.55           | 914,782.55           | Cuentas por Pagar a Largo Plazo  | 0.00                 | 0.00                 |
| Bienes Inmuebles, Infraestructura y Construcciones en Proceso | 16,085,102.09        | 16,085,102.09        | Documentos por Pagar a Largo Plazo   | 0.00                 | 0.00                 |
| Bienes Muebles  | 5,053,997.36         | 4,977,924.36         | Deuda Pública a Largo Plazo  | 0.00                 | 0.00                 |
| Activos Intangibles   | 411,567.59           | 411,567.59           | Pasivos Diferidos a Largo Plazo  | 0.00                 | 0.00                 |
| Degradación, Deterioro y Amortización Acumulada de Bienes     | -3,709,620.08        | -3,709,635.08        | Fondos y Bienes de Terceros en Garantía y/o en Administración a Largo Plazo  | 0.00                 | 0.00                 |
| Activos Diferidos   | 0.00                 | 0.00                 | Provisiones a Largo Plazo  | 0.00                 | 0.00                 |
| Estimación por Pérdida o Deterioro de Activos no Circulantes  | 0.00                 | 0.00                 | <b>Total de Pasivos No Circulantes</b>                                       | <b>0.00</b>          | <b>0.00</b>          |
| Otros Activos no Circulantes                                  | 0.00                 | 0.00                 | <b>Total del Pasivo</b>  | <b>1,358,501.93</b>  | <b>1,194,924.30</b>  |
| <b>Total de Activos No Circulantes</b>                        | <b>18,765,304.51</b> | <b>18,679,211.51</b> | <b>HACIENDA PÚBLICA/PATRIMONIO</b>   |                      |                      |
| <b>Total del Activo</b>                                       | <b>21,761,494.59</b> | <b>19,919,443.76</b> | Hacienda Pública/Patrimonio Contribuido                                      | 342,985.00           | 342,985.00           |
|   |                      |                      | Aportaciones   | 342,985.00           | 342,985.00           |
|   |                      |                      | Donaciones de Capital  | 0.00                 | 0.00                 |
|   |                      |                      | Actualización de la Hacienda Pública/Patrimonio                              | 0.00                 | 0.00                 |
|   |                      |                      | <b>Hacienda Pública/Patrimonio Generado</b>                                  | <b>20,092,967.66</b> | <b>18,381,534.40</b> |
|   |                      |                      | Resultados del Ejercicio (Años/ Desarrollo)                                  | 1,678,473.20         | 869,497.36           |
|   |                      |                      | Resultados de Ejercicios Anteriores  | 17,193,329.78        | 16,323,837.47        |
|   |                      |                      | Revolúcos  | 0.00                 | 0.00                 |
|   |                      |                      | Reservas   | 0.00                 | 0.00                 |
|   |                      |                      | Rectificaciones de Resultados de Ejercicios Anteriores                       | 1,188,204.68         | 1,188,204.68         |
|   |                      |                      | Exceso o Insuficiencia en la Actualización de la Hacienda Pública/Patrimonio | 0.00                 | 0.00                 |
|   |                      |                      | Resultado por Posición Monetaria   | 0.00                 | 0.00                 |
|   |                      |                      | Resultado por Tenencia de Activos no Monetarios                              | 0.00                 | 0.00                 |
|   |                      |                      | <b>Total Hacienda Pública/Patrimonio</b>                                     | <b>20,492,967.66</b> | <b>18,724,519.46</b> |
|   |                      |                      | <b>Total del Pasivo y Hacienda Pública/Patrimonio</b>                        | <b>21,761,494.59</b> | <b>19,919,443.76</b> |

Bajo protesta de decir verdad declaramos que los Estados Financieros y sus notas, son razonablemente correctos y son responsabilidad del emisor.

ARQ. LUIS E. GONZALEZ ALEMAN  
GERENTE DEL SISTEMA

UC. JESUS GOMEZ ROMO  
JEFE DE CONTABILIDAD

## SISTEMA MUNICIPAL DE AGUAS Y SANEAMIENTO DE PARRAS COAHUILA

## Estado de Actividades

Del 01 de enero al 31 de diciembre de 2022 y 2021

(Cifras en Posos)

| Concepto   | 2022                 | 2021                 |
|--|----------------------|----------------------|
| <b>INGRESOS Y OTROS BENEFICIOS</b>   |                      |                      |
| <b>Ingresos de Gestión</b>   | <b>21,302,446.51</b> | <b>14,472,354.07</b> |
| Impuestos  | 0.00                 | 0.00                 |
| Cuotas y Aportaciones de Seguridad Social  | 0.00                 | 0.00                 |
| Contribuciones de Mejoras  | 0.00                 | 0.00                 |
| Derechos   | 604,306.25           | 700,208.76           |
| Productos  | 0.00                 | 0.00                 |
| Aprovechamientos   | 0.00                 | 0.00                 |
| Ingresos por Venta de Bienes y Prestación de Servicios   | 20,498,080.23        | 13,712,145.31        |
| Participaciones, Aportaciones, Convenios, Incentivos Derivados de la Colaboración Fiscal, Fondos Distintos de Aportaciones, Transferencias, Asignaciones, Subsidios y Subvenciones, y Pensiones y Jubilaciones | 0.00                 | 0.00                 |
| Participaciones, Aportaciones, Convenios, Incentivos Derivados de la Colaboración Fiscal y Fondos Distintos de Aportaciones  | 0.00                 | 0.00                 |
| Transferencias, Asignaciones, Subsidios y Subvenciones, y Pensiones y Jubilaciones   | 0.00                 | 0.00                 |
| <b>Otros Ingresos y Beneficios</b>   | <b>0.00</b>          | <b>1,424,232.36</b>  |
| Ingresos Financieros   | 0.00                 | 0.00                 |
| Incremento por Variación de Inventarios  | 0.00                 | 0.00                 |
| Disminución del Exceso de Estimaciones por Pérdida o Deterioro u Obsolescencia   | 0.00                 | 0.00                 |
| Disminución del Exceso de Provisiones  | 0.00                 | 0.00                 |
| Otros Ingresos y Beneficios Varios   | 0.00                 | 1,424,232.36         |
| <b>Total de Ingresos y Otros Beneficios</b>  | <b>21,302,446.51</b> | <b>15,896,586.43</b> |
| <b>GASTOS Y OTRAS PÉRDIDAS</b>   |                      |                      |
| <b>Gastos de Funcionamiento</b>  | <b>19,623,973.31</b> | <b>15,027,089.07</b> |
| Servicios Personales   | 9,663,558.64         | 8,970,523.56         |
| Materiales y Suministros   | 2,864,959.10         | 958,102.11           |
| Servicios Generales  | 7,205,459.57         | 5,098,463.40         |
| Transferencias, Asignaciones, Subsidios y Otras Ayudas   | 0.00                 | 0.00                 |
| Transferencias Internas y Asignaciones al Sector Público   | 0.00                 | 0.00                 |
| Transferencias al Resto del Sector Público   | 0.00                 | 0.00                 |
| Subsidios y Subvenciones   | 0.00                 | 0.00                 |
| Ayudas Sociales  | 0.00                 | 0.00                 |
| Pensiones y Jubilaciones   | 0.00                 | 0.00                 |
| Transferencias a Fideicomisos, Mandatos y Contratos Análogos   | 0.00                 | 0.00                 |
| Transferencias a la Seguridad Social   | 0.00                 | 0.00                 |
| Donativos  | 0.00                 | 0.00                 |
| Transferencias al Exterior   | 0.00                 | 0.00                 |
| Participaciones y Aportaciones   | 0.00                 | 0.00                 |
| Participaciones  | 0.00                 | 0.00                 |
| Aportaciones   | 0.00                 | 0.00                 |
| Convenios  | 0.00                 | 0.00                 |
| Intereses, Comisiones y Otros Gastos de la Deuda Pública   | 0.00                 | 0.00                 |
| Intereses de la Deuda Pública  | 0.00                 | 0.00                 |
| Comisiones de la Deuda Pública   | 0.00                 | 0.00                 |
| Gastos de la Deuda Pública   | 0.00                 | 0.00                 |
| Costo por Coberturas   | 0.00                 | 0.00                 |
| Apoyos Financieros   | 0.00                 | 0.00                 |
| Otros Gastos y Pérdidas Extraordinarias  | 0.00                 | 0.00                 |
| Estimaciones, Depreciaciones, Deterioros, Obsolescencia y Amortizaciones   | 0.00                 | 0.00                 |
| Provisiones  | 0.00                 | 0.00                 |
| Disminución de Inventarios   | 0.00                 | 0.00                 |
| Aumento por Insuficiencia de Estimaciones por Pérdida o Deterioro u Obsolescencia  | 0.00                 | 0.00                 |
| Aumento por Insuficiencia de Provisiones   | 0.00                 | 0.00                 |
| Otros Gastos   | 0.00                 | 0.00                 |
| Inversión Pública  | 0.00                 | 0.00                 |
| Inversión Pública no Capitalizable   | 0.00                 | 0.00                 |
| <b>Total de Gastos y Otras Pérdidas</b>  | <b>19,623,973.31</b> | <b>15,027,089.07</b> |
| <b>Resultados del Ejercicio (Ahorro/Desahorro)</b>   | <b>1,678,473.20</b>  | <b>869,497.36</b>    |

Bajo protesta de decir verdad declaramos que los Estados Financieros y sus notas, son razonablemente correctos y son responsabilidad del emisor.


ARQ. LUIS E. GONZALEZ ALEMAN  
GERENTE DEL SISTEMA

LIC. JESUS GOMEZ ROMO  
JEFE DE CONTABILIDAD

**SISTEMA MUNICIPAL DE AGUAS Y SANEAMIENTO DE PARRAS CONRUELA**  
 Estado de Variación en la Hacienda Pública  
 Del 01 de enero al 31 de diciembre de 2022  
 (Cifras en Pesos)

| Concepto   | Hacienda Pública / Patrimonio Contribuido | Hacienda Pública / Patrimonio Generado de Ejercicios Anteriores | Hacienda Pública / Patrimonio Generado del Ejercicio | Exceso o Insuficiencia en la Actualización de la Hacienda Pública / Patrimonio | Total                |
|--|---|---|--|--|----------------------|
| Hacienda Pública / Patrimonio Contribuido Neto de 2021   | 342,985.00                                |   |  |  | 342,985.00           |
| Aportaciones   | 342,985.00                                |   |  |  | 342,985.00           |
| Donaciones de Capital  | 0.00                                      |   |  |  | 0.00                 |
| Actualización de la Hacienda Pública Patrimonio  | 0.00                                      |   |  |  | 0.00                 |
| <b>Hacienda Pública / Patrimonio Generado Neto de 2021</b>   |   | <b>17,649,037.10</b>  | <b>866,497.36</b>                                    |  | <b>18,381,524.46</b> |
| Resultados del Ejercicio (Ahorro/Desahorro)  |   |   | 866,497.36   |  | 866,497.36           |
| Resultados de Ejercicios Anteriores  |   | 16,323,632.42   |  |  | 16,323,632.42        |
| Revalúos   |   | 0.00  |  |  | 0.00                 |
| Reservas   |   | 0.00  |  |  | 0.00                 |
| Rectificaciones de Resultados de Ejercicios Anteriores   |   | 1,188,204.68  |  |  | 1,188,204.68         |
| <b>Exceso o Insuficiencia en la Actualización de la Hacienda Pública / Patrimonio Neto de 2021</b>               |   |   |  | <b>0.00</b>  | <b>0.00</b>          |
| Resultado por Posición Monetaria   |   |   |  | 0.00   | 0.00                 |
| Resultado por Tenencia de Activos no Monetarios  |   |   |  | 0.00   | 0.00                 |
| <b>Hacienda Pública / Patrimonio Neto Final de 2021</b>  | <b>342,985.00</b>                         | <b>17,512,037.10</b>  | <b>866,497.36</b>                                    | <b>0.00</b>  | <b>18,724,519.46</b> |
| <b>Cambios en la Hacienda Pública / Patrimonio Contribuido Neto de 2022</b>                                      | <b>0.00</b>                               |   |  |  | <b>0.00</b>          |
| Aportaciones   | 0.00                                      |   |  |  | 0.00                 |
| Donaciones de Capital  | 0.00                                      |   |  |  | 0.00                 |
| Actualización de la Hacienda Pública Patrimonio  | 0.00                                      |   |  |  | 0.00                 |
| <b>Variaciones de la Hacienda Pública / Patrimonio Generado Neto de 2022</b>                                     |   | <b>866,497.36</b>   | <b>608,975.84</b>                                    |  | <b>1,475,473.20</b>  |
| Resultados del Ejercicio (Ahorro/Desahorro)  |   |   | 1,475,473.20   |  | 1,475,473.20         |
| Resultados de Ejercicios Anteriores  |   | 866,497.36  | -669,497.36  |  | 0.00                 |
| Revalúos   |   | 0.00  | 0.00   |  | 0.00                 |
| Reservas   |   | 0.00  | 0.00   |  | 0.00                 |
| Rectificaciones de Resultados de Ejercicios Anteriores   |   | 0.00  | 0.00   |  | 0.00                 |
| <b>Cambios en el Exceso o Insuficiencia en la Actualización de la Hacienda Pública / Patrimonio Neto de 2022</b> |   |   |  | <b>0.00</b>  | <b>0.00</b>          |
| Resultado por Posición Monetaria   |   |   |  | 0.00   | 0.00                 |
| Resultado por Tenencia de Activos no Monetarios  |   |   |  | 0.00   | 0.00                 |
| <b>Hacienda Pública (Patrimonio Neto Final de 2022</b>   | <b>342,985.00</b>                         | <b>18,381,524.46</b>  | <b>1,475,473.20</b>                                  | <b>0.00</b>  | <b>20,462,982.66</b> |

Bajo protesta de decir verdad declaro que los Estados Financieros y sus notas, son razonablemente correctos y son responsabilidad del emisor.

  
**MSc. LUIS E. GONZÁLEZ ALEMÁN**  
 GERENTE DEL SISTEMA

  
**LIC. JESÚS GÓMEZ ROMO**  
 JEFE DE CONTABILIDAD

## SISTEMA MUNICIPAL DE AGUAS Y SANEAMIENTO DE PARRÁS COAHUILA


Estado de Cambios en la Situación Financiera

Del 01 de enero al 31 de diciembre de 2022


(Cifras en Pesos)

| Concepto  | Origen              | Aplicación          |
|---|---------------------|---------------------|
| <b>ACTIVO</b>   | <b>66,270.84</b>    | <b>1,906,321.67</b> |
| Activo Circulante   | 66,270.84           | 1,832,228.67        |
| Efectivo y Equivalentes   | 0.00                | 1,437,994.55        |
| Derechos a Recibir Efectivo o Equivalentes  | 66,270.84           | 0.00                |
| Derechos a Recibir Bienes o Servicios   | 0.00                | 0.00                |
| Inventarios   | 0.00                | 0.00                |
| Almacenes   | 0.00                | 394,234.12          |
| Estimación por Pérdida o Deterioro de Activos Circulantes                           | 0.00                | 0.00                |
| Otros Activos Circulantes   | 0.00                | 0.00                |
| Activo No Circulante  | 0.00                | 76,093.00           |
| Inversiones Financieras a Largo Plazo   | 0.00                | 0.00                |
| Derechos a Recibir Efectivo o Equivalentes a Largo Plazo                            | 0.00                | 0.00                |
| Bienes Inmuebles, Infraestructura y Construcciones en Proceso                       | 0.00                | 0.00                |
| Bienes Muebles  | 0.00                | 76,093.00           |
| Activos Intangibles   | 0.00                | 0.00                |
| Depreciación, Deterioro y Amortización Acumulada de Bienes                          | 0.00                | 0.00                |
| Activos Diferidos   | 0.00                | 0.00                |
| Estimación por Pérdida o Deterioro de Activos no Circulantes                        | 0.00                | 0.00                |
| Otros Activos no Circulantes  | 0.00                | 0.00                |
| <b>PASIVO</b>   | <b>163,577.63</b>   | <b>0.00</b>         |
| Pasivo Circulante   | 163,577.63          | 0.00                |
| Cuentas por Pagar a Corto Plazo   | 163,577.63          | 0.00                |
| Documentos por Pagar a Corto Plazo  | 0.00                | 0.00                |
| Porción a Corto Plazo de la Deuda Pública a Largo Plazo                             | 0.00                | 0.00                |
| Títulos y Valores a Corto Plazo   | 0.00                | 0.00                |
| Pasivos Diferidos a Corto Plazo   | 0.00                | 0.00                |
| Fondos y Bienes de Terceros en Garantía y/o Administración a Corto Plazo            | 0.00                | 0.00                |
| Provisiones a Corto Plazo   | 0.00                | 0.00                |
| Otros Pasivos a Corto Plazo   | 0.00                | 0.00                |
| Pasivo No Circulante  | 0.00                | 0.00                |
| Cuentas por Pagar a Largo Plazo   | 0.00                | 0.00                |
| Documentos por Pagar a Largo Plazo  | 0.00                | 0.00                |
| Deuda Pública a Largo Plazo   | 0.00                | 0.00                |
| Pasivos Diferidos a Largo Plazo   | 0.00                | 0.00                |
| Fondos y Bienes de Terceros en Garantía y/o en Administración a Largo Plazo         | 0.00                | 0.00                |
| Provisiones a Largo Plazo   | 0.00                | 0.00                |
| <b>HACIENDA PÚBLICA/PATRIMONIO</b>  | <b>1,678,473.20</b> | <b>0.00</b>         |
| Hacienda Pública/Patrimonio Contribuido   | 0.00                | 0.00                |
| Aportaciones  | 0.00                | 0.00                |
| Donaciones de Capital   | 0.00                | 0.00                |
| Actualización de la Hacienda Pública/Patrimonio                                     | 0.00                | 0.00                |
| Hacienda Pública/Patrimonio Generado  | 1,678,473.20        | 0.00                |
| Resultados del Ejercicio (Ahorro/ Desahorro)  | 808,975.84          | 0.00                |
| Resultados de Ejercicios Anteriores   | 869,497.36          | 0.00                |
| Revalúos  | 0.00                | 0.00                |
| Reservas  | 0.00                | 0.00                |
| Rectificaciones de Resultados de Ejercicios Anteriores                              | 0.00                | 0.00                |
| <b>Exceso o insuficiencia en la Actualización de la Hacienda Pública/Patrimonio</b> | <b>0.00</b>         | <b>0.00</b>         |
| Resultado por Posición Monetaria  | 0.00                | 0.00                |
| Resultado por Tenencia de Activos no Monetarios                                     | 0.00                | 0.00                |

Bajo protesta de decir verdad declaro que los Estados Financieros y sus notas, son razonablemente correctos y son responsabilidad del emisor.



LIC. LUIS E. GONZÁLEZ ALEMAN  
GERENTE DEL SISTEMA



LIC. JESUS GÓMEZ ROMO  
JEFE DE CONTABILIDAD

**SISTEMA MUNICIPAL DE AGUAS Y SANEAMIENTO DE PARRAS COAHUILA**


**Estado de Flujos de Efectivo**

**Del 01 de enero al 31 de diciembre de 2022 y 2021**

**(Cifras en Pesos)**

| Concepto  | 2022                 | 2021                 |
|---|----------------------|----------------------|
| <b>Flujos de Efectivo de las Actividades de Operación</b>   |                      |                      |
| <b>Origen</b>   | <b>22,002,622.10</b> | <b>15,492,426.76</b> |
| Impuestos   | 0.00                 | 0.00                 |
| Cuotas y Aportaciones de Seguridad Social   | 0.00                 | 0.00                 |
| Contribuciones de Mejoras   | 0.00                 | 0.00                 |
| Derechos  | 804,366.26           | 760,206.76           |
| Productos   | 0.00                 | 0.00                 |
| Aprovechamientos  | 0.00                 | 0.00                 |
| Ingresos por Venta de Bienes y Prestación de Servicios  | 20,498,060.23        | 13,712,145.31        |
| Participaciones, Aportaciones, Convenios, Incentivos Derivados de la Colaboración Fiscal y Fondos Distintos de Aportaciones | 0.00                 | 0.00                 |
| Transferencias, Asignaciones, Subsidios y Subvenciones, y Pensiones y Jubilaciones  | 0.00                 | 0.00                 |
| Otros Orígenes de Operación   | 700,175.59           | 1,020,072.69         |
| <b>Aplicación</b>   | <b>20,488,534.55</b> | <b>15,814,895.09</b> |
| Servicios Personales  | 9,653,558.64         | 8,970,523.06         |
| Materiales y Suministros  | 3,059,189.22         | 1,372,126.26         |
| Servicios Generales   | 7,295,459.57         | 5,098,463.40         |
| Transferencias Internas y Asignaciones al Sector Público  | 0.00                 | 0.00                 |
| Transferencias al resto del Sector Público  | 0.00                 | 0.00                 |
| Subsidios y Subvenciones  | 0.00                 | 0.00                 |
| Ayudas Sociales   | 0.00                 | 0.00                 |
| Pensionamientos y Jubilaciones  | 0.00                 | 0.00                 |
| Transferencias a Fideicomisos, Mandatos y Contratos Análogos  | 0.00                 | 0.00                 |
| Transferencias a la Seguridad Social  | 0.00                 | 0.00                 |
| Donativos   | 0.00                 | 0.00                 |
| Transferencias al Exterior  | 0.00                 | 0.00                 |
| Participaciones   | 0.00                 | 0.00                 |
| Aportaciones  | 0.00                 | 0.00                 |
| Convenios   | 0.00                 | 0.00                 |
| Otras Aplicaciones de Operación   | 470,327.12           | 373,781.67           |
| <b>Flujos Netos de Efectivo por Actividades de Operación</b>  | <b>1,514,087.55</b>  | <b>-322,468.33</b>   |
| <b>Flujos de Efectivo de las Actividades de Inversión</b>   |                      |                      |
| <b>Origen</b>   | <b>0.00</b>          | <b>0.00</b>          |
| Bienes Inmuebles, Infraestructura y Construcciones en Proceso   | 0.00                 | 0.00                 |
| Bienes Muebles  | 0.00                 | 0.00                 |
| Otros Orígenes de Inversión   | 0.00                 | 0.00                 |
| <b>Aplicación</b>   | <b>76,093.00</b>     | <b>7,936.19</b>      |
| Bienes Inmuebles, Infraestructura y Construcciones en Proceso   | 0.00                 | 0.00                 |
| Bienes Muebles  | 76,093.00            | 7,936.19             |
| Otras Aplicaciones de Inversión   | 0.00                 | 0.00                 |
| <b>Flujos Netos de Efectivo por Actividades de Inversión</b>  | <b>-76,093.00</b>    | <b>-7,936.19</b>     |
| <b>Flujos de Efectivo de las Actividades de Financiamiento</b>  |                      |                      |
| <b>Origen</b>   | <b>0.00</b>          | <b>0.00</b>          |
| Endeudamiento Neto  | 0.00                 | 0.00                 |
| Interno   | 0.00                 | 0.00                 |
| Externo   | 0.00                 | 0.00                 |
| Otros Orígenes de Financiamiento  | 0.00                 | 0.00                 |
| <b>Aplicación</b>   | <b>0.00</b>          | <b>0.00</b>          |
| Servicios de la Deuda   | 0.00                 | 0.00                 |
| Interno   | 0.00                 | 0.00                 |
| Externo   | 0.00                 | 0.00                 |
| Otras Aplicaciones de Financiamiento  | 0.00                 | 0.00                 |
| <b>Flujos Netos de Efectivo por Actividades de Financiamiento</b>   | <b>0.00</b>          | <b>0.00</b>          |
| <b>Incremento/Disminución Neta en el Efectivo y Equivalentes al Efectivo</b>  | <b>1,437,994.55</b>  | <b>-330,404.52</b>   |
| <b>Efectivo y Equivalentes al Efectivo al Inicio del Ejercicio</b>  | <b>315,880.18</b>    | <b>646,284.70</b>    |
| <b>Efectivo y Equivalentes al Efectivo al Final del Ejercicio</b>   | <b>1,753,874.73</b>  | <b>315,880.18</b>    |

Bajo protesta de decir verdad declaramos que los Estados Financieros y sus notas, son razonablemente correctos y son responsabilidad del emisor.

  
 ARQ. LUIS E. GONZALEZ ALEMAN  
 GERENTE DEL SISTEMA

  
 LIC. JESUS GOMEZ ROMO  
 JEFE DE CONTABILIDAD

## SISTEMA MUNICIPAL DE AGUAS Y SANEAMIENTO DE PARRAS COAHUILA


## Estado Analítico del Activo

Del 01 de enero al 31 de diciembre de 2022


(Cifras en Pesos)

| Concepto  | Saldo Inicial        | Cargos del Periodo   | Abonos del Periodo   | Saldo Final          | Variación del Periodo |
|---|----------------------|----------------------|----------------------|----------------------|-----------------------|
| <b>ACTIVO</b>   | <b>18,918,443.76</b> | <b>76,883,155.36</b> | <b>75,041,105.15</b> | <b>21,761,494.59</b> | <b>1,842,050.83</b>   |
| <b>Activo Circulante</b>                                      | <b>1,240,232.25</b>  | <b>76,887,062.96</b> | <b>75,041,105.15</b> | <b>3,806,190.08</b>  | <b>1,765,957.83</b>   |
| Efectivo y Equivalentes                                       | 315,880.18           | 51,190,183.55        | 49,761,180.00        | 1,753,874.73         | 1,437,994.55          |
| Derechos a Recibir Efectivo o Equivalentes                    | 409,090.28           | 23,677,343.81        | 23,743,614.66        | 392,819.42           | -66,270.84            |
| Derechos a Recibir Bienes o Servicios                         | 0.00                 | 0.00                 | 0.00                 | 0.00                 | 0.00                  |
| Inventarios   | 0.00                 | 0.00                 | 0.00                 | 0.00                 | 0.00                  |
| Almacenes   | 485,261.81           | 1,850,535.62         | 1,486,301.50         | 859,496.93           | 374,234.12            |
| Estimación por Pérdida o Deterioro de Activos Circulantes     | 0.00                 | 0.00                 | 0.00                 | 0.00                 | 0.00                  |
| Otros Activos Circulantes                                     | 0.00                 | 0.00                 | 0.00                 | 0.00                 | 0.00                  |
| <b>Activo No Circulante</b>                                   | <b>18,679,211.51</b> | <b>76,093.00</b>     | <b>8.00</b>          | <b>18,755,304.51</b> | <b>76,093.00</b>      |
| Inversiones Financieras a Largo Plazo                         | 0.00                 | 0.00                 | 0.00                 | 0.00                 | 0.00                  |
| Derechos a Recibir Efectivo o Equivalentes a Largo Plazo      | 914,782.55           | 0.00                 | 0.00                 | 914,782.55           | 0.00                  |
| Bienes Inmuebles, Infraestructura y Construcciones en Proceso | 16,065,102.09        | 0.00                 | 0.00                 | 16,065,102.09        | 0.00                  |
| Bienes Muebles  | 4,977,504.36         | 76,093.00            | 0.00                 | 5,053,997.36         | 76,093.00             |
| Activos Intangibles   | 411,057.59           | 0.00                 | 0.00                 | 411,057.59           | 0.00                  |
| Depreciación, Deterioro y Amortización Acumulada de Bienes    | -3,709,635.08        | 0.00                 | 0.00                 | -3,709,635.08        | 0.00                  |
| Activos Diferidos   | 0.00                 | 0.00                 | 0.00                 | 0.00                 | 0.00                  |
| Estimación por Pérdida o Deterioro de Activos no Circulantes  | 0.00                 | 0.00                 | 0.00                 | 0.00                 | 0.00                  |
| Otros Activos no Circulantes                                  | 0.00                 | 0.00                 | 0.00                 | 0.00                 | 0.00                  |

Bajo protesta de decir verdad declaramos que los Estados Financieros y sus notas, son razonablemente correctos y son responsabilidad del emisor.



ARQUEDIUS E. GONZALEZ ALEMAN  
GERENTE DEL SISTEMA



LIC. JESUS GÓMEZ ROMO  
JEFE DE CONTABILIDAD



**SISTEMA MUNICIPAL DE AGUAS Y SANEAMIENTO DE PARRAS COAHUILA**

Estado Analítico de la Deuda y Otros Pasivos


Del 01 de enero al 31 de diciembre de 2022

(Cifras en Pesos)

| Denominación de las Deudas                     | Moneda de Contratación | Institución o País Acreedor | Saldo Inicial del Periodo | Saldo Final del Periodo |
|--|------------------------|-----------------------------|---------------------------|-------------------------|
| <b>DEUDA PUBLICA</b>                           |                        |                             |                           |                         |
| <b>Corto Plazo</b>                             |                        |                             |                           |                         |
| <b>Deuda Interna</b>                           |                        |                             | 0.00                      | 0.00                    |
| Instituciones de Crédito                       |                        |                             | 0.00                      | 0.00                    |
| Títulos y Valores                              |                        |                             | 0.00                      | 0.00                    |
| Arrendamientos Financieros                     |                        |                             | 0.00                      | 0.00                    |
| <b>Deuda Externa</b>                           |                        |                             | 0.00                      | 0.00                    |
| Organismos Financieros Internacionales         |                        |                             | 0.00                      | 0.00                    |
| Deuda Bilateral                                |                        |                             | 0.00                      | 0.00                    |
| Títulos y Valores                              |                        |                             | 0.00                      | 0.00                    |
| Arrendamientos Financieros                     |                        |                             | 0.00                      | 0.00                    |
| <b>Subtotal de Deuda Pública a Corto Plazo</b> |                        |                             | 0.00                      | 0.00                    |
| <b>Largo Plazo</b>                             |                        |                             |                           |                         |
| <b>Deuda Interna</b>                           |                        |                             | 0.00                      | 0.00                    |
| Instituciones de Crédito                       |                        |                             | 0.00                      | 0.00                    |
| Títulos y Valores                              |                        |                             | 0.00                      | 0.00                    |
| Arrendamientos Financieros                     |                        |                             | 0.00                      | 0.00                    |
| <b>Deuda Externa</b>                           |                        |                             | 0.00                      | 0.00                    |
| Organismos Financieros Internacionales         |                        |                             | 0.00                      | 0.00                    |
| Deuda Bilateral                                |                        |                             | 0.00                      | 0.00                    |
| Títulos y Valores                              |                        |                             | 0.00                      | 0.00                    |
| Arrendamientos Financieros                     |                        |                             | 0.00                      | 0.00                    |
| <b>Subtotal de Deuda Pública a Largo Plazo</b> |                        |                             | 0.00                      | 0.00                    |
| <b>Total de Otros Pasivos</b>                  |                        |                             | 1,194,924.30              | 1,358,501.93            |
| <b>Total de Deuda Pública y Otros Pasivos</b>  |                        |                             | 1,194,924.30              | 1,358,501.93            |

Bajo protesta de decir verdad declaramos que los Estados Financieros y sus notas, son razonablemente correctos y son responsabilidad del emisor.

~~ABD. LUIS E. GONZALEZ ALEMAN  
GERENTE DEL SISTEMA~~

  
LIC. JESUS GOMEZ ROMO  
JEFE DE CONTABILIDAD

**SISTEMA MUNICIPAL DE AGUAS Y SANEAMIENTO DE PARRAS COAHUILA**  
**EFE 01 - Efectivo y Equivalentes**

| Concepto   | 2022                | 2021              |
|--|---------------------|-------------------|
| Efectivo   | 1,753,874.73        | 315,880.18        |
| Bancos/Tesorería   | 0.00                | 0.00              |
| Bancos/Dependencias y Otros                                    | 0.00                | 0.00              |
| Inversiones Temporales (Hasta 3 meses)                         | 0.00                | 0.00              |
| Fondos con Afectación Específica                               | 0.00                | 0.00              |
| Depositos de Fondos de Terceros en Garantía y/o Administración | 0.00                | 0.00              |
| Otros Efectivos y Equivalentes                                 | 0.00                | 0.00              |
| <b>Total de Efectivo y Equivalentes</b>                        | <b>1,753,874.73</b> | <b>315,880.18</b> |

| SISTEMA MUNICIPAL DE AGUAS Y SANEAMIENTO DE PARRAS COAHUILA                        |      |                      |
|--|------|----------------------|
| Conciliación entre los Ingresos Presupuestarios y Contables                        |      |                      |
| Correspondiente del 01 de enero al 31 de diciembre de 2022                         |      |                      |
| (Cifras en pesos)  |      |                      |
| <b>1. Total de Ingresos Presupuestarios</b>  |      | <b>21,302,446.51</b> |
| <b>2. Más Ingresos Contables No Presupuestarios</b>                                |      | <b>0.00</b>          |
| 2.1 Ingresos Financieros   | 0.00 |                      |
| 2.2 Incremento por Variación de Inventarios  | 0.00 |                      |
| 2.3 Disminución del Exceso de Estimaciones por Pérdida o Deterioro u Obsolescencia | 0.00 |                      |
| 2.4 Disminución del Exceso de Provisiones  | 0.00 |                      |
| 2.5 Otros Ingresos y Beneficios Varios   | 0.00 |                      |
| 2.6 Otros Ingresos Contables No Presupuestarios                                    | 0.00 |                      |
| <b>3. Menos Ingresos Presupuestarios No Contables</b>                              |      | <b>0.00</b>          |
| 3.1 Aprovechamientos Patrimoniales   | 0.00 |                      |
| 3.2 Ingresos Derivados de Financiamientos  | 0.00 |                      |
| 3.3 Otros Ingresos Presupuestarios No Contables                                    | 0.00 |                      |
| <b>4. Total de Ingresos Contables</b>  |      | <b>21,302,446.51</b> |

| SISTEMA MUNICIPAL DE AGUAS Y SANEAMIENTO DE PARRAS COAHUILA                           |              |                      |
|---|--------------|----------------------|
| Conciliación entre los Egresos Presupuestarios y los Gastos Contables                 |              |                      |
| Correspondiente del 01 de enero al 31 de diciembre de 2022                            |              |                      |
| (Cifras en pesos)   |              |                      |
| <b>1. Total de Egresos Presupuestarios</b>  |              | <b>20,094,300.43</b> |
| <b>2. Menos Egresos Presupuestarios No Contables</b>                                  |              | <b>1,956,628.62</b>  |
| 2.1 Minerías Primas y Materiales de Producción y Comercialización                     | 0.00         |                      |
| 2.2 Materiales y Suministros  | 1,880,535.62 |                      |
| 2.3 Mobiliario y Equipo de Administración   | 76,093.00    |                      |
| 2.4 Mobiliario y Equipo Educativo y Recreativo  | 0.00         |                      |
| 2.5 Equipo e Instrumental Médico y de Laboratorio                                     | 0.00         |                      |
| 2.6 Vehículos y Equipo de Transporte  | 0.00         |                      |
| 2.7 Equipo de Defensa y Seguridad   | 0.00         |                      |
| 2.8 Maquinaria, Otros Equipos y Herramientas  | 0.00         |                      |
| 2.9 Activos Biológicos  | 0.00         |                      |
| 2.10 Bienes Inmuebles   | 0.00         |                      |
| 2.11 Activos Intangibles  | 0.00         |                      |
| 2.12 Obra Pública en Bienes de Dominio Público  | 0.00         |                      |
| 2.13 Obra Pública en Bienes Propios   | 0.00         |                      |
| 2.14 Acciones y Participaciones de Capital  | 0.00         |                      |
| 2.15 Compra de Títulos y Valores  | 0.00         |                      |
| 2.16 Concesión de Préstamos   | 0.00         |                      |
| 2.17 Inversiones en Fideicomisos, Mandatos y Otros Análogos                           | 0.00         |                      |
| 2.18 Provisiones para Contingencias y Otras Erogaciones Especiales                    | 0.00         |                      |
| 2.19 Amortización de la Deuda Pública   | 0.00         |                      |
| 2.20 Adesos de Ejercicios Fiscales Anteriores (ADEFAS)                                | 0.00         |                      |
| 2.21 Otros Egresos Presupuestarios No Contables                                       | 0.00         |                      |
| <b>3. Más Gastos Contables No Presupuestarios</b>                                     |              | <b>1,486,301.50</b>  |
| 3.1 Estimaciones, Depreciaciones, Deterioros, Obsolescencia y Amortizaciones          | 0.00         |                      |
| 3.2 Provisiones   | 0.00         |                      |
| 3.3 Disminución de Inventarios  | 0.00         |                      |
| 3.4 Aumento por Insuficiencia de Estimaciones por Pérdida o Deterioro u Obsolescencia | 0.00         |                      |
| 3.5 Aumento por Insuficiencia de Provisiones  | 0.00         |                      |
| 3.6 Otros Gastos  | 0.00         |                      |
| 3.7 Otros Gastos Contables No Presupuestarios   | 1,486,301.50 |                      |
| <b>4. Total de Gastos Contables</b>   |              | <b>19,623,973.31</b> |

Bajo protesta de decir verdad declaramos que los Estados Financieros y sus notas, son razonablemente correctos y son responsabilidad del emisor.

  
 ARQ. LUIS E. GONZALEZ ALEMAN  
 GERENTE DEL SISTEMA

  
 LIC. JESUS GOMEZ R.  
 JEFE CONTABILIDAD

a) NOTAS DE DESGLOSE

I) Notas al Estado de Situación Financiera

Activo

Efectivo y Equivalentes

| ESF 01 EFECTIVO Y EQUIVALENTES | AL 31 diciembre 2022 | AL 31 diciembre 2021 | TIPO           |
|--------------------------------|----------------------|----------------------|----------------|
| EFECTIVO                       | 0                    | 0                    |                |
| CB0001 BANCOMER 0446347258     | 42,448.95            | 25,788.82            | Cta. Corriente |
| CB0002 BANCOMER 0161776347     | 346.83               | 346.84               | Cta. Corriente |
| CB0003 BANCOMER 0154768302     | 1,711,078.95         | 289,744.53           | Cta. Corriente |
| <b>Total</b>                   | <b>1,753,874.73</b>  | <b>315,880.18</b>    |                |

Derechos a Recibir Efectivo y Equivalentes y Bienes o Servicios a Recibir

| ESF 02 DERECHOS A RECIBIR EFECTIVO O EQUIVALENT                      | AL 31 diciembre 2022 | AL 31 diciembre 2021 | VENCIMIENTO      |
|--|----------------------|----------------------|------------------|
| <b>DERECHOS A RECIBIR EFECTIVO O EQUIVALENTES</b>                    | <b>392,819.42</b>    | <b>459,090.26</b>    |                  |
| <b>DEUDORES DIVERSOS POR COBRAR C P</b>                              | <b>\$147,554.33</b>  | <b>\$76,408.17</b>   |                  |
| <b>DEUDORES MOROSOS POR C.C.P</b>                                    | <b>\$53,189.31</b>   | <b>\$52,853.52</b>   |                  |
| Municipio de Parras Coahuila   | \$52,000.00          | \$52,000.00          | Mayor a 365 Dias |
| <b>DEUDORES DIVERSOS-PRESTADORES DE SERVICIO</b>                     | <b>1,189.31</b>      | <b>853.52</b>        | <b>30 Dias</b>   |
| CADENA COMERCIAL OXXO, SA DE CV                                      | 998.10               | 853.52               |                  |
| EVO PAYMENTS MEXICO, S DE RL CV                                      | 191.21               | 0.00                 |                  |
| <b>OTROS DEUDORES DIVERSOS POR COBRAR A CP</b>                       | <b>\$94,288.68</b>   | <b>\$23,554.65</b>   |                  |
| <b>GASTOS A COMPROBAR</b>  | <b>\$94,288.68</b>   | <b>\$23,448.03</b>   |                  |
| <b>GASTOS A COMPROBAR-EMPLEADOS</b>                                  | <b>\$5,000.02</b>    | <b>\$5,000.01</b>    |                  |
| Horacio Morales Monsiváis  | \$0.00               | \$0.00               |                  |
| Carmen sanjuán Yáñez C   | \$0.00               | \$0.00               |                  |
| José Salazar de la Paz   | \$0.00               | \$0.00               |                  |
| María de Lourdes Macías  | \$5,000.01           | \$5,000.01           | 30 días          |
| Arturo Leija Hernandez   | \$0.00               | \$0.00               |                  |
| María Dolores González López   | \$0.00               | \$0.00               |                  |
| Ricardo Clemente García Morales                                      | \$0.00               | 0.00                 |                  |
| Ana Lilia Barajas  | \$0.00               | \$0.00               |                  |
| <b>GASTOS A COMPROBAR-OTROS</b>                                      | <b>\$89,288.66</b>   | <b>\$18,448.02</b>   |                  |
| Hector Dionicio Lara Rodríguez                                       | \$35,000.00          | 0.00                 |                  |
| José Wilebaldo López Medina  | \$0.00               | 0.00                 |                  |
| Dulce M. Flores Sanchez  | \$3,000.00           | \$3,000.00           | 30 días          |
| Servicios Gasolineros de Mexico, SA DE CV                            | \$16,096.34          | \$12,600.00          | 30 días          |
| El Madedero, SA de CV  | \$35,192.32          | \$0.00               | 30 días          |
| <b>CONTRIBUCIONES POR RECUPERAR</b>                                  | <b>\$76.34</b>       | <b>\$106.62</b>      |                  |
| Subsidio al Empleo   | \$76.34              | \$106.62             | 30 Dias          |
| <b>INGRESOS POR RECUPERAR A CORTO PLAZO</b>                          | <b>\$0.00</b>        | <b>\$0.00</b>        |                  |
| Tramites ante Dependencias Oficiales                                 | \$0.00               | \$0.00               |                  |
| <b>PRESTAMOS OTORGADOS A CP AL SECTOR PRIVADO EMPLEADOS</b>          | <b>\$0.00</b>        | <b>\$0.00</b>        |                  |
| José Salazar de la Paz   | \$0.00               | \$0.00               |                  |
| <b>OTROS DERECHOS A RECIBIR EFECTIVO O EQUIVALENTE A CORTO PLAZO</b> | <b>\$245,265.09</b>  | <b>\$382,682.09</b>  |                  |
| Iva acreditable  | \$229,011.68         | \$291,997.25         | 30 días          |

|             |             |             |         |
|-------------|-------------|-------------|---------|
| Iva a favor | \$16,253.41 | \$90,684.84 | 30 días |
|-------------|-------------|-------------|---------|

| ESF 03 DERECHOS A RECIBIR EFECTIVO Y EQUIVALENTES Y BIENES O SERVICIOS A RECIBIR | AL 31 diciembre 2022 | AL 31 diciembre 2021 | VENCIMIENTO |
|--|----------------------|----------------------|-------------|
| Anticipo a Proveedores por Adquisición   | \$0.00               | \$0.00               |             |
| Centro Automotriz de la Laguna   | 50.00                | \$0.00               | 30 días     |

#### Bienes Disponibles para su Transformación o Consumo (inventarios)

| ESF 04.- INVENTARIOS  | AL 31 diciembre 2022 | AL 31 diciembre 2021 |  |
|---|----------------------|----------------------|--|
| ESTE SISTEMA NO CUENTA CON BIENES DISPONIBLES PARA SU TRANSFORMACIÓN AL CIERRE DE LA CUENTA PUBLICA DE 2022 |                      |                      |  |

| ESF 05 ALMACENES                       | AL 31 diciembre 2022 | AL 31 diciembre 2021 |  |
|--|----------------------|----------------------|--|
| ALMACEN DE ADQUISICIONES               | 489,746.24           | 465,261.81           |  |
| MATERIALES Y ART. CONSTRUCCION         | 279,860.15           | 0.00                 |  |
| PRODUCTOS QUIMICOS Y FARMACEUTICOS     | 20,000.00            | 0.00                 |  |
| COMBUSTIBLES, LUBRICANTES Y ADITIVOS   | 5,810.34             | 0.00                 |  |
| VESTUARIOS, BLANCOS, PRENDAS PROTECC.  | 3,337.07             | 0.00                 |  |
| HERRAMIENTAS, REFACCIONES Y ACCESORIOS | 60,742.13            | 0.00                 |  |
| <b>Total</b>                           | <b>859,495.93</b>    | <b>465,261.81</b>    |  |

#### Inversiones Financieras

| ESF 06.- INVERSIONES FINANCIERAS                               | AL 31 diciembre 2022 | AL 31 diciembre 2021 |  |
|--|----------------------|----------------------|--|
| ESTE SISTEMA AL 31 DE DICIEMBRE DE 2022, NO TIENE FIDEICOMISOS |                      |                      |  |

| ESF 07.- PARTICIPACIONES Y APORTACIONES   | AL 31 DICIEMBRE 2022 | AL 31 diciembre 2021 |  |
|---|----------------------|----------------------|--|
| ESTE SISTEMA AL 31 DE DICIEMBRE DE 2022, NO TIENE INVERSIONES EN INSTITUCIONES BANCARIAS. |                      |                      |  |

#### Bienes Muebles, Inmuebles e Intangibles

| ESF 08 BIENES MUEBLES, INMUEBLES E INTANG            | AL 31 DICIEMBRE 2022 | AL 31 diciembre 2021 | ESTADO  |
|--|----------------------|----------------------|---------|
| <b>BIENES INMUEBLES</b>                              | <b>16,085,102.09</b> | <b>16,085,102.09</b> |         |
| TERRENOS   | 4,900,101.00         | 4,900,101.00         | REGULAR |
| Edificios no Habracionales                           | 502,332.61           | 502,332.61           | REGULAR |
| OB EN OP AGUA POTABLE                                | 2,962,667.11         | 2,962,667.11         | REGULAR |
| OB EN OP ALCANTARILLADO                              | 3,227,428.67         | 3,227,428.67         | REGULAR |
| OBRAS PRODEER 2006                                   | 1,484,640.87         | 1,484,640.87         | REGULAR |
| OBRAS PRODEER 2007                                   | 1,127,852.02         | 1,127,852.02         | REGULAR |
| OBRAS PRODEER 2008                                   | 81,844.66            | 81,844.66            | REGULAR |
| OBRAS PRODEER 2009                                   | 265,871.93           | 265,871.93           | REGULAR |
| OBRAS PRODEER 2010                                   | 204,000.37           | 204,000.37           | REGULAR |
| OBRAS PRODEER 2011                                   | 705,228.86           | 705,228.86           | REGULAR |
| OBRAS PRODEER 2012                                   | 155,123.53           | 155,123.53           | REGULAR |
| OBRAS PRODEER 2015                                   | 445,690.00           | 445,690.00           | REGULAR |
| OBRAS EN CONSTRUCCIÓN                                | 22,320.46            | 22,320.46            | REGULAR |
| <b>BIENES MUEBLES</b>                                | <b>5,053,997.36</b>  | <b>4,977,904.36</b>  | REGULAR |
| MUEBLES DE OFICINA Y ESTANTERÍA                      | 507,869.03           | 507,869.03           | REGULAR |
| EQUIPO DE CÓMPUTO Y DE TECNOLOGIAS DE LA INFORMACIÓN | 245,045.74           | 168,952.74           | REGULAR |
| VEHICULOS Y EQUIPO TERRESTRE                         | 1,944,954.82         | 1,944,954.82         | REGULAR |

|   |                      |                      |         |
|---|----------------------|----------------------|---------|
| OTROS EQUIPOS DE TRANSPORTE                                       | 10,920.00            | 10,920.00            | REGULAR |
| MAQUINARIA Y EQUIPO INDUSTRIAL                                    | 497,064.36           | 497,064.36           | REGULAR |
| EQUIPOS DE GENERACIÓN ELÉCTRICA, APARATOS Y ACCESORIOS ELÉCTRICOS | 10,192.24            | 10,192.24            | REGULAR |
| HERRAMIENTAS Y MÁQUINAS-HERRAMIENTA                               | 267,353.88           | 267,353.88           | REGULAR |
| OTROS EQUIPOS   | 1,521,962.80         | 1,521,962.80         | REGULAR |
| MAQUINARIA, OTROS EQUIPOS Y HERRAMIENTAS                          | 48,634.49            | 48,634.49            | BUENA   |
| OTROS ACTIVOS NO CIRCULANTES                                      | 0                    | 0                    | REGULAR |
| OTROS ACTIVOS NO CIRCULANTES                                      | 0                    | 0                    | REGULAR |
| <b>TOTAL</b>  | <b>21,139,099.45</b> | <b>21,063,006.45</b> |         |

|  |                             |                             |  |
|--|-----------------------------|-----------------------------|--|
| <b>ESF 08 DEPRECIACIÓN, DETERIORO Y AMORTIZACIÓN ACUMULADA DE BIENES</b> | <b>AL 31 diciembre 2022</b> | <b>AL 31 diciembre 2021</b> |  |
| Edificio no residenciales  | -137,542.05                 | -137,542.05                 |  |
| Mobiliario y equipo de Admon.  | -713,359.24                 | -713,359.24                 |  |
| Infraestructura de agua potable  | -657,902.26                 | -657,902.26                 |  |
| Equipo de transporte   | -1,469,457.43               | -1,469,457.43               |  |
| Maquinaria, otros equipos y herramienta                                  | -731,374.10                 | -731,374.10                 |  |
| <b>TOTAL</b>   | <b>-3,709,635.08</b>        | <b>-3,709,635.08</b>        |  |

|  |     |
|--|-----|
| <b>TASAS PARA DEPRECIAR LOS ACTIVOS REGISTRADOS:</b> |     |
| Edificios  | 5%  |
| Sistema Computo                                      | 25% |
| Equipo oficina                                       | 10% |
| Obras Agua y Alcant.                                 | 2%  |
| Equipo   | 10% |
| Equipo transporte                                    | 25% |
| Equipo radio   | 10% |
| Malla ciclónica                                      | 10% |
| Equipo clorador                                      | 10% |
| Medidores nuevos                                     | 20% |
| Equipo bombeo  | 10% |
| Equipo construcción                                  | 10% |
| Equipo detector fugas                                | 10% |

|                                   |                             |                             |  |
|-----------------------------------|-----------------------------|-----------------------------|--|
| <b>ESF 09 ACTIVOS INTANGIBLES</b> | <b>AL 31 diciembre 2022</b> | <b>AL 31 diciembre 2021</b> |  |
| SOFTWARE                          | 411,057.59                  | 411,057.59                  |  |
| <b>TOTAL</b>                      | <b>411,057.59</b>           | <b>411,057.59</b>           |  |

### Estimaciones y Deterioros

|  |                             |                             |  |
|--|-----------------------------|-----------------------------|--|
| <b>ESF 10 ESTIMACIONES Y DETERIOROS</b>  | <b>AL 31 diciembre 2022</b> | <b>AL 31 DICIEMBRE 2021</b> |  |
| ESTE SISTEMA NO CUENTA CON PROVISIÓN PARA LAS CUENTAS INCOBRABLES EN VIRTUD DE QUE SE CARGAN AL RESULTADO DEL EJERCICIO Y PARA AÑOS ANTERIORES SE CARGA AL RESULTADO DE EJERCICIOS ANTERIORES. |                             |                             |  |

### Otros Activos

|  |                             |                             |  |
|--|-----------------------------|-----------------------------|--|
| <b>ESF 11 OTROS ACTIVOS</b>                | <b>AL 31 diciembre 2022</b> | <b>AL 31 diciembre 2021</b> |  |
| ACTIVOS NO CIRCULANTES                     | 914,782.55                  | 914,782.55                  |  |
| Derechos a Recibir Efectivo a L.P.         | 914,782.55                  | 914,782.55                  |  |
| Otros Deudores Diversos a L.P. - Empleados | 914,782.55                  | 914,782.55                  |  |
| RICARDO C. GARCIA MORALES                  | 914,782.55                  | 914,782.55                  |  |

|       |            |            |
|-------|------------|------------|
| TOTAL | 914,782.55 | 914,782.55 |
|-------|------------|------------|

### Pasivo<sup>2</sup>

| ESF 12 CUENTAS POR PAGAR A CORTO PLAZO                  | AL 31 diciembre 2022 | AL 31 diciembre 2021 | VENCIMIENTO |
|---|----------------------|----------------------|-------------|
| CUENTAS POR PAGAR A CORTO PLAZO                         | 1,358,501.93         | 1,194,924.30         |             |
| PROVEEDORES POR PAGAR A CORTO PLAZO                     | 0.00                 | 0.00                 |             |
| Comision Federal de Electricidad                        | 0.00                 | 0.00                 | 30 días     |
| COPISA, S.A.  | 0.00                 | 0.00                 | 30 días     |
| RETENCIONES Y CONTRIBUCIONES POR PAGAR A CORTO PLAZO    | 407,238.25           | 256,054.40           |             |
| RETENCIONES A EMPLEADOS                                 | 168,015.61           | 136,146.60           |             |
| RETENCIONES ISR   | 168,015.61           | 136,146.60           | 30 días     |
| OTRAS RETENCIONES                                       | 239,222.64           | 119,907.80           |             |
| IVA TRASLADADO  | 239,222.64           | 119,907.80           |             |
| OTRAS CUENTAS POR PAGAR A CORTO PLAZO                   | 951,263.68           | 938,869.90           |             |
| OTRAS CUENTAS POR PAGAR ACUMULADAS                      | 951,263.68           | 938,869.90           |             |
| ACREEDORES VARIOS - OTROS                               | 951,263.68           | 938,869.90           |             |
| CAJA DE AHORRO  | 0.00                 | 0.00                 | 30 DIAS     |
| CREDITOS INFONAVIT                                      | 51,897.38            | 76,360.07            | 30 DIAS     |
| SERVICIOS AMBIENTALES                                   | 279,635.87           | 399,635.87           | 365 DIAS    |
| CUOTA SINDICAL TRABAJADORES                             | 0.00                 | 0.00                 |             |
| AYUDA DEFUNSION   | 0.00                 | 0.00                 |             |
| APOYO SOCIAL  | 619,730.43           | 423,631.26           | 30 DIAS     |
| AMISADAI B. MACIAS LOPEZ                                | 0.00                 | 1,952.05             | 30 DIAS     |
| CLAUDIA V. CHAVEZ                                       | 0.00                 | 1,600.53             | 30 DIAS     |
| MA. JOSEFINA GARCIA SANCHEZ                             | 0.00                 | -3,200.00            | 30 DIAS     |
| OTRAS CUENTAS POR PAGAR A CORTO PLAZO-PROVEED           | 0                    | 0                    |             |
| PORCIÓN A CORTO PLAZO DE LA DEUDA PÚBLICA A LARGO PLAZO | 0                    | 0                    |             |

| ESF 13.- FONDOS DE BIENES DE TERCEROS EN ADMINISTRACION Y/O EN GARANTIA   | AL 31 diciembre 2022 | AL 31 diciembre 2021 |
|---|----------------------|----------------------|
| ESTE SISTEMA NO TIENE AL 31 DE DICIEMBRE DE 2022 REGISTRADAS CUENTAS CON FONDOS DE BIENES DE TERCEROS EN GARANTÍA A CORTO Y LARGO PLAZO |                      |                      |

| ESF 14.- PASIVOS DIFERIDOS Y OTROS  | AL 31 diciembre 2022 | AL 31 diciembre 2021 |
|---|----------------------|----------------------|
| ESTE SISTEMA NO TIENE AL 31 DE DICIEMBRE DE 2022, PASIVOS DIFERIDOS Y OTROS |                      |                      |

## II) Notas al Estado de Actividades

### Ingresos de Gestión

| EA 01  | 01 DE ENERO AL 31 DE DICIEMBRE DE 2022 |
|--|--|
| DERECHOS   | 804,366.28                             |
| INGRESOS POR VENTA DE BIENES Y PRESTACION DE SERVICIOS | 20,498,080.23                          |
| TOTAL  | 21,302,446.51                          |

Participaciones, Aportaciones, Convenios, Incentivos Derivados de la Colaboración Fiscal, Fondos Distintos de Aportaciones, Transferencias, Asignaciones, Subsidios y Subvenciones, y Pensiones y Jubilaciones.

|   |  |   |
|---|--|---|
| EA 2  | 01 DE ENERO AL 31<br>DE DICIEMBRE DE<br>2022 |   |
| Participaciones, Aportaciones, Convenios, Incentivos Derivados de la Colaboración |  | 0 |
| TOTAL   |  | 0 |

#### Otros Ingresos y Beneficios

|                             |  |      |
|-----------------------------|--|------|
| EA 3                        | 01 DE ENERO AL 31<br>DE DICIEMBRE DE<br>2022 |      |
| Otros Ingresos y Beneficios |  | 0.00 |
| TOTAL                       |  | 0.00 |

#### Gastos y Otras Pérdidas

|  |  |               |
|--|--|---------------|
| EA 04  | 01 DE ENERO AL 31<br>DE DICIEMBRE DE<br>2022 |               |
| SERVICIOS PERSONALES                                     |  | 9,663,558.64  |
| MATERIALES Y SUMINISTROS                                 |  | 2,664,955.10  |
| SERVICIOS GENERALES                                      |  | 7,295,459.57  |
| TRANSFERENCIAS, ASIGNACIONES, SUBSIDIOS Y OTRAS AYUDAS   |  | 0.00          |
| INTERESES, COMISIONES Y OTROS GASTOS DE LA DEUDA PÚBLICA |  | 0.00          |
| OTROS GASTOS   |  | 0.00          |
| TOTAL  |  | 19,623,973.31 |

### III) Notas al Estado de Variación en la Hacienda Pública

|   |  |  |
|---|--|--|
| EVHP 1 PATRIMONIO CONTRIBUIDO   | 01 DE ENERO AL 31<br>DE DICIEMBRE DE<br>2022 |  |
| AL 31 DE DICIEMBRE DE 2022, NO TUVO MODIFICACIONES SIGNIFICATIVAS EN EL PATRIMONIO CONTRIBUIDO. |  |  |

|  |  |              |
|--|--|--------------|
| EVHP 2 PATRIMONIO GENERADO                   | 01 DE ENERO AL 31<br>DE DICIEMBRE DE<br>2022 |              |
| Resultados del Ejercicio (Ahorro/ Desahorro) |  | 2,350,123.54 |
| TOTAL  |  | 2,350,123.54 |

### IV) Notas al Estado de Flujos de Efectivo

#### Efectivo y equivalentes

**EFE 1** Presentar el análisis de las cifras del periodo actual y periodo anterior del Efectivo y Equivalentes al Efectivo, al Final del Ejercicio del Estado de Flujos de Efectivo, respecto a la composición del rubro de Efectivo y Equivalentes, utilizando el siguiente cuadro:

| Concepto                                | 2022                | 2021              |
|---|---------------------|-------------------|
| Efectivo                                | 0.00                | 0.00              |
| Efectivo en Bancos – Tesorería          | 1,753,874.73        | 315,880.18        |
| Efectivo en Bancos – Dependencias       | 0.00                | 0.00              |
| Inversiones temporales (hasta 3 meses)  | 0.00                | 0.00              |
| Fondos con afectación específica        | 0.00                | 0.00              |
| Depósitos de fondos de terceros y otros | 0.00                | 0.00              |
| <b>Total de Efectivo y Equivalentes</b> | <b>1,753,874.73</b> | <b>315,880.18</b> |



EFE 2. Presentar la Conciliación de los Flujos de Efectivo Netos de las Actividades de Operación y los saldos de Resultados del Ejercicio (Ahorro/Desahorro), utilizando el siguiente cuadro:

| Concepto   | 2022         | 2021       |
|--|--------------|------------|
| Resultados del Ejercicio Ahorro/Desahorro                            | 1,678,473.20 | 869,497.36 |
| Movimientos de partidas (o rubros) que no afectan al efectivo        | 0.00         | 0.00       |
| Depreciación   | 0.00         | 0.00       |
| Amortización   | 0.00         | 0.00       |
| Incrementos en las provisiones                                       | 0.00         | 0.00       |
| Incremento en inversiones producido por revaluación                  | (0.00)       | (0.00)     |
| Ganancia/pérdida en venta de bienes muebles, inmuebles e intangibles | (0.00)       | (0.00)     |
| Incremento en cuentas por cobrar                                     | (0.00)       | (0.00)     |
| Flujos de Efectivo Netos de las Actividades de Operación             | 0.00         | 0.00       |

**V) Conciliación Entre Los Ingresos Presupuestarios y Contables, Así como Entre Los Egresos Presupuestarios y Los Gastos Contables**

EA 5. La conciliación se presentará atendiendo a lo dispuesto por el Acuerdo por el que se emite el formato de conciliación entre los ingresos presupuestarios y contables, así como entre los egresos presupuestarios y los gastos contables.

| <b>SISTEMA MUNICIPAL DE AGUAS Y SANEAMIENTO DE PARRAS COAHUILA</b><br>Conciliación entre los Ingresos Presupuestarios y Contables<br>Correspondiente del 01 de enero al 31 de diciembre de 2022<br>(Cifras en pesos) |      |                    |
|--|------|--------------------|
| <b>1. Total de Ingresos Presupuestarios</b>  |      | <b>21302446.51</b> |
| <b>2. Más Ingresos Contables No Presupuestarios</b>  |      | <b>0.00</b>        |
| 2.1 Ingresos Financieros   | 0.00 |                    |
| 2.2 Incremento por Variación de Inventarios  | 0.00 |                    |
| 2.3 Disminución del Exceso de Estimaciones por Pérdida o Deterioro u Obsolescencia   | 0.00 |                    |
| 2.4 Disminución del Exceso de Provisiones  | 0.00 |                    |
| 2.5 Otros Ingresos y Beneficios Varios   | 0.00 |                    |
| 2.6 Otros Ingresos Contables No Presupuestarios  | 0.00 |                    |
| <b>3. Menos Ingresos Presupuestarios No Contables</b>  |      | <b>0.00</b>        |
| 3.1 Aprovechamientos Patrimoniales   | 0.00 |                    |
| 3.2 Ingresos Derivados de Financiamientos  | 0.00 |                    |
| 3.3 Otros Ingresos Presupuestarios No Contables  | 0.00 |                    |
| <b>4. Total de Ingresos Contables</b>  |      | <b>21302446.51</b> |


| <b>SISTEMA MUNICIPAL DE AGUAS Y SANEAMIENTO DE PARRAS COAHUILA</b><br>Conciliación entre los Egresos Presupuestarios y los Gastos Contables<br>Correspondiente del 01 de enero al 31 de diciembre de 2022<br>(Cifras en pesos) |            |                    |
|--|------------|--------------------|
| <b>1. Total de Egresos Presupuestarios</b>   |            | <b>20094300.43</b> |
| <b>2. Menos Egresos Presupuestario No Contables</b>  |            | <b>1956628.62</b>  |
| 2.1 Materias Primas y Materiales de Producción y Comercialización  | 0.00       |                    |
| 2.2 Materiales y Suministros   | 1880535.62 |                    |
| 2.3 Mobiliario y Equipo de Administración  | 76093.00   |                    |


|  |      |
|--|------|
| 2.4 Mobiliario y Equipo Educativo y Recreativo                     | 0.00 |
| 2.5 Equipo e Instrumental Médico y de Laboratorio                  | 0.00 |
| 2.6 Vehículos y Equipo de Transporte                               | 0.00 |
| 2.7 Equipo de Defensa y Seguridad                                  | 0.00 |
| 2.8 Maquinaria, Otros Equipos y Herramientas                       | 0.00 |
| 2.9 Activos Biológicos   | 0.00 |
| 2.10 Bienes Inmuebles  | 0.00 |
| 2.11 Activos Intangibles   | 0.00 |
| 2.12 Obra Pública en Bienes de Dominio Público                     | 0.00 |
| 2.13 Obra Pública en Bienes Propios                                | 0.00 |
| 2.14 Acciones y Participaciones de Capital                         | 0.00 |
| 2.15 Compra de Títulos y Valores                                   | 0.00 |
| 2.16 Concesión de Préstamos  | 0.00 |
| 2.17 Inversiones en Fideicomisos, Mandatos y Otros Análogos        | 0.00 |
| 2.18 Provisiones para Contingencias y Otras Erogaciones Especiales | 0.00 |
| 2.19 Amortización de la Deuda Pública                              | 0.00 |
| 2.20 Adeudos de Ejercicios Fiscales Anteriores (ADEFAS)            | 0.00 |
| 2.21 Otros Egresos Presupuestales No Contables                     | 0.00 |

|   |            |                   |
|---|------------|-------------------|
| <b>3. Más Gastos Contables No Presupuestarios</b>                                     |            | <b>1486301.50</b> |
| 3.1 Estimaciones, Depreciaciones, Deterioros, Obsolescencia y Amortizaciones          | 0.00       |                   |
| 3.2 Provisiones   | 0.00       |                   |
| 3.3 Disminución de Inventarios  | 0.00       |                   |
| 3.4 Aumento por Insuficiencia de Estimaciones por Pérdida o Deterioro u Obsolescencia | 0.00       |                   |
| 3.5 Aumento por Insuficiencia de Provisiones  | 0.00       |                   |
| 3.6 Otros Gastos  | 0.00       |                   |
| 3.7 Otros Gastos Contables No Presupuestarios   | 1486301.50 |                   |

|                                     |  |                    |
|-------------------------------------|--|--------------------|
| <b>4. Total de Gastos Contables</b> |  | <b>19623973.31</b> |
|-------------------------------------|--|--------------------|

Bajo protesta de decir verdad declaramos que los Estados Financieros y sus notas, son razonablemente correctos y son responsabilidad del emisor.

  
 \_\_\_\_\_  
 ARQ. LUIS ERNESTO GONZALEZ ALEMAN  
 GERENTE DEL SISTEMA

  
 \_\_\_\_\_  
 LIC. JESUS GOMEZ ROMO  
 JEFE DE CONTABILIDAD

SISTEMA MUNICIPAL DE AGUAS Y SANEAMIENTO DE PARRAS COAHUILA

CUENTAS DE ORDEN CONTABLES

Del 01 de enero al 31 de diciembre de 2022

(Cifras en Pesos)

| CUENTA   | SALDO INICIAL | CARGOS | ABONOS | SALDO FINAL |
|--|---------------|--------|--------|-------------|
| 7 CUENTAS DE ORDEN CONTABLES   | 0.00          | 0.00   | 0.00   | 0.00        |
| 7.1 VALORES  | 0.00          | 0.00   | 0.00   | 0.00        |
| 7.1.1 Valores en Custodia  | 0.00          | 0.00   | 0.00   | 0.00        |
| 7.1.2 Custodia de Valores  | 0.00          | 0.00   | 0.00   | 0.00        |
| 7.1.3 Instrumentos de Crédito Prestados a Formadores de Mercado                                      | 0.00          | 0.00   | 0.00   | 0.00        |
| 7.1.4 Préstamo de Instrumentos de Crédito a Formadores de Mercado                                    | 0.00          | 0.00   | 0.00   | 0.00        |
| 7.1.5 Instrumentos de Crédito Recibidos en Garantía de los Formadores de Mercado                     | 0.00          | 0.00   | 0.00   | 0.00        |
| 7.1.6 Garantía de Créditos Recibidos de los Formadores de Mercado                                    | 0.00          | 0.00   | 0.00   | 0.00        |
| 7.2 EMISION DE OBLIGACIONES  | 0.00          | 0.00   | 0.00   | 0.00        |
| 7.2.1 Autorización para la Emisión de Bonos, Títulos y Valores de la Deuda Pública Interna           | 0.00          | 0.00   | 0.00   | 0.00        |
| 7.2.2 Autorización para la Emisión de Bonos, Títulos y Valores de la Deuda Pública Externa           | 0.00          | 0.00   | 0.00   | 0.00        |
| 7.2.3 Emisiones Autorizadas de la Deuda Pública Interna y Externa                                    | 0.00          | 0.00   | 0.00   | 0.00        |
| 7.2.4 Suscripción de Contratos de Préstamos y Otras Obligaciones de la Deuda Pública Interna         | 0.00          | 0.00   | 0.00   | 0.00        |
| 7.2.5 Suscripción de Contratos de Préstamos y Otras Obligaciones de la Deuda Pública Externa         | 0.00          | 0.00   | 0.00   | 0.00        |
| 7.2.6 Contratos de Préstamos y Otras Obligaciones de la Deuda Pública Interna y Externa              | 0.00          | 0.00   | 0.00   | 0.00        |
| 7.3 AVALES Y GARANTIAS   | 0.00          | 0.00   | 0.00   | 0.00        |
| 7.3.1 Avalés Autorizados   | 0.00          | 0.00   | 0.00   | 0.00        |
| 7.3.2 Avalés Firmados  | 0.00          | 0.00   | 0.00   | 0.00        |
| 7.3.3 Fianzas y Garantías Recibidas por Deudas a Cobrar  | 0.00          | 0.00   | 0.00   | 0.00        |
| 7.3.4 Fianzas y Garantías Recibidas  | 0.00          | 0.00   | 0.00   | 0.00        |
| 7.3.5 Fianzas Otorgadas para Respaldo Obligaciones no Fiscales del Gobierno                          | 0.00          | 0.00   | 0.00   | 0.00        |
| 7.3.6 Fianzas Otorgadas del Gobierno para Respaldo Obligaciones no Fiscales                          | 0.00          | 0.00   | 0.00   | 0.00        |
| 7.4 JUICIOS  | 0.00          | 0.00   | 0.00   | 0.00        |
| 7.4.1 Demandas Judiciales en Proceso de Resolución   | 0.00          | 0.00   | 0.00   | 0.00        |
| 7.4.2 Resolución de Demandas en Proceso Judicial   | 0.00          | 0.00   | 0.00   | 0.00        |
| 7.5 INVERSION MEDIANTE PROYECTOS PARA PRESTACION DE SERVICIOS (PPS) Y SIMILARES                      | 0.00          | 0.00   | 0.00   | 0.00        |
| 7.5.1 Contratos para Inversión Mediante Proyectos para Prestación de Servicios (PPS) y Similares     | 0.00          | 0.00   | 0.00   | 0.00        |
| 7.5.2 Inversión Pública Contratada Mediante Proyectos para Prestación de Servicios (PPS) y Similares | 0.00          | 0.00   | 0.00   | 0.00        |
| 7.6 BIENES EN CONCESIONADOS O EN COMODATO  | 0.00          | 0.00   | 0.00   | 0.00        |
| 7.6.1 Bienes Bajo Contrato en Concesión  | 0.00          | 0.00   | 0.00   | 0.00        |
| 7.6.2 Contrato de Concesión por Bienes   | 0.00          | 0.00   | 0.00   | 0.00        |
| 7.6.3 Bienes Bajo Contrato en Comodato   | 0.00          | 0.00   | 0.00   | 0.00        |
| 7.6.4 Contrato de Comodato por Bienes  | 0.00          | 0.00   | 0.00   | 0.00        |

Nota 7. Las cuentas de orden contables se refieren al ejercicio, así como los recursos de origen público, así como los recursos de origen no público, así como los recursos de origen no público.

Bajo protesta de decir verdad certifico que los Estados Financieros y sus notas, son razonablemente correctos y son responsabilidad del emisor.

ARG. LUIS E. GONZALEZ RELEMAN  
GERENTE DEL SISTEMA

  
DR. JESUS GOMEZ ROMO  
JEFE DE CONTABILIDAD

**SISTEMA MUNICIPAL DE AGUAS Y SANEAMIENTO DE PARRAS COAHUILA**

**CUENTAS DE ORDEN PRESUPUESTALES**

Del 01 de enero al 31 de diciembre de 2022

(Cifras en Pesos)

| CUENTA  | SALDO INICIAL | CARGOS         | ABONOS         | SALDO FINAL   |
|---|---------------|----------------|----------------|---------------|
| 8 CUENTAS DE ORDEN PRESUPUESTARIAS                      | 0.00          | 275,721,824.22 | 275,721,824.22 | 0.00          |
| 8.1 LEY DE INGRESOS                                     | 0.00          | 68,174,301.02  | 68,174,301.02  | 0.00          |
| 8.1.1 Ley de Ingresos Estimada                          | 0.00          | 25,569,408.00  | 0.00           | 25,569,408.00 |
| 8.1.2 Ley de Ingresos por Ejecutar                      | 0.00          | 21,302,446.51  | 25,569,408.00  | 4,266,961.49  |
| 8.1.3 Modificaciones a la Ley de Ingresos Estimada      | 0.00          | 0.00           | 0.00           | 0.00          |
| 8.1.4 Ley de Ingresos Devengada                         | 0.00          | 21,302,446.51  | 21,302,446.51  | 0.00          |
| 8.1.5 Ley de Ingresos Recaudada                         | 0.00          | 0.00           | 21,302,446.51  | 21,302,446.51 |
| 8.2 PRESUPUESTO DE EGRESOS                              | 0.00          | 207,547,523.20 | 207,547,523.20 | 0.00          |
| 8.2.1 Presupuesto de Egresos Aprobado                   | 0.00          | 0.00           | 25,569,408.00  | 25,569,408.00 |
| 8.2.2 Presupuesto de Egresos por Ejercer                | 0.00          | 76,369,864.74  | 70,894,757.17  | 5,475,107.57  |
| 8.2.3 Modificaciones al Presupuesto de Egresos Aprobado | 0.00          | 50,800,456.74  | 50,800,456.74  | 0.00          |
| 8.2.4 Presupuesto de Egresos Comprometido               | 0.00          | 20,094,300.43  | 20,094,300.43  | 0.00          |
| 8.2.5 Presupuesto de Egresos Devengado                  | 0.00          | 20,094,300.43  | 20,094,300.43  | 0.00          |
| 8.2.6 Presupuesto de Egresos Ejercido                   | 0.00          | 20,094,300.43  | 20,094,300.43  | 0.00          |
| 8.2.7 Presupuesto de Egresos Pagado                     | 0.00          | 20,094,300.43  | 0.00           | 20,094,300.43 |

Bajo protesta de decir verdad declaramos que los Estados Financieros y sus notas, son razonablemente correctos y son responsabilidad del emisor.

  
**ARQ. LUIS E. GONZALEZ ALEMAN**  
 GERENTE DEL SISTEMA

  
**LIC. JESUS GOMEZ ROMO**  
 JEFE DE CONTABILIDAD

# **INFORMACIÓN CONTABLE NOTAS A LOS ESTADOS FINANCIEROS**

## **c) NOTAS DE GESTIÓN ADMINISTRATIVA NOTAS DE GESTIÓN ADMINISTRATIVA**

### **1. Introducción**

El sistema municipal de aguas y saneamiento de parras Coahuila, fue constituido mediante Decreto 292 publicado en el periódico oficial por el gobierno constitucional del estado de Coahuila de Zaragoza el 31 de agosto de 1993, el cual establece que la entidad tiene las atribuciones para asumir derechos y contraer obligaciones derivadas de las facultades que le confieren los marcos jurídicos y técnicos que le apliquen, es decir, que maneje, utilicen, recauden, ejecute o administre recursos públicos, con domicilio en parras Coahuila.

La entidad tendrá por objeto: construir, rehabilitar, administrar, operar, conservar y mantener el sistema de agua potable, agua desalada, drenaje, alcantarillado y tratamientos de agua residuales correspondientes al municipio de parras Coahuila, así como fijar y cobrar las tarifas correspondientes a la prestación de dichos servicios.

### **2. Panorama Económico y Financiero**

El sistema municipal de agua y saneamiento de parras Coahuila, obtiene sus propios ingresos a través del recibo de cobro de los usuarios por consumo de agua y drenaje, así como contratación de nuevas tomas.

### **3. Autorización e Historia**

- a) Fecha de creación del ente: 31 DE AGOSTO DE 1993.
- b) Principales cambios en su estructura: Solo el Gerente cambia en la estructura.

### **4. Organización y Objeto Social**

- a) Objeto social: Crear conciencia del valor del agua, ya que es un recurso no renovable y que se tiene que cuidar.
- b) Principal actividad: Suministro de agua potable
- c) Ejercicio fiscal: 2022
- d) Régimen jurídico: Organismo Descentralizado de la administración municipal con personalidad jurídica propia.
- e) Consideraciones fiscales del ente: Impuesto al Valor Agregado, ISR, Otras Retenciones ISR.
- f) Estructura organizacional básica: Gerencia, Contabilidad, Facturación, Área Técnica.
- g) Fideicomisos, mandatos y análogos de los cuales es fideicomitente o fideicomisario: Este sistema no es fideicomitente o fideicomisario al 31 de diciembre de 2022.

### **5. Bases de Preparación de los Estados Financieros**

Los Estados Financieros fueron preparados en base a la nueva Ley de Contabilidad Gubernamental y la Normatividad emitida por la CONAC.

### **6. Políticas de Contabilidad Significativas**

Las políticas contables más significativas son:

- a).- Los Estados Financieros están expresados en pesos y se preparan sobre la base de costos históricos, por consiguiente, no reconoce los efectos de la inflación en la información financiera como lo establece la Norma de Información Financiera.

b).- Los ingresos son reconocidos al momento que se cobran y los gastos al momento que se conocen.

c).- Los bienes muebles e inmuebles son registrados a su costo de adquisición y su depreciación según el % que correspondiente a cada bien adquirido.

d).- La entidad no cuenta con provisión para cuenta incobrables y dicho monto al momento de conocerse será cargado a resultado del ejercicio o ejercicios anteriores según sea el caso.

e).- El patrimonio se conforma por los bienes transferidos por el Organismo Público Descentralizado denominado Servicios de Agua Potable y Alcantarillado de Coahuila, por los remanentes que obtenga por el desarrollo de sus actividades y todos los demás ingresos que reciba por cualquier otro medio legal.

#### **7. Posición en Moneda Extranjera y Protección por Riesgo Cambiario**

Este sistema al 31 de diciembre de 2022, no tiene Activos o Pasivos en moneda extranjera.

#### **8. Reporte Analítico del Activo**

##### **TASAS PARA DEPRECIAR LOS ACTIVOS REGISTRADOS:**

|                       |     |
|-----------------------|-----|
| Edificios             | 5%  |
| Sistema Computo       | 25% |
| Equipo oficina        | 10% |
| Obras Agua y Alcant.  | 2%  |
| Equipo                | 10% |
| Equipo transporte     | 25% |
| Equipo radio          | 10% |
| Malla ciclónica       | 10% |
| Equipo clorador       | 10% |
| Medidores nuevos      | 20% |
| Equipo bombeo         | 10% |
| Equipo construcción   | 10% |
| Equipo detector fugas | 10% |

Adicionalmente, se deben incluir las explicaciones de las principales variaciones en el activo, en cuadros comparativos como sigue:

Este sistema no tuvo variaciones significativas en el activo al 31 de diciembre de 2022.

#### **9. Fideicomisos, Mandatos y Análogos**

Este sistema al 31 de diciembre de 2022, no tiene Fideicomisos, Mandatos y Análogos.

#### **10. Reporte de la Recaudación**

##### **INGRESOS**

|   | 01 Enero al 31 de diciembre de 2022 |
|---|-------------------------------------|
| Ingresos por venta de bienes y prestación |                                     |
| De servicios                              | \$ 20,498,080.23                    |
| Derechos                                  | \$ 804,366.28                       |
| Otros Ingresos y Beneficios               | \$ 0.00                             |
| <b>TOTAL</b>                              | <b>\$ 21,302,446.51</b>             |

**11. Información sobre la Deuda y el Reporte Analítico de la Deuda**

Este sistema al 31 de diciembre de 2022 no tiene deuda pública.

**12. Calificaciones otorgadas**

Este sistema hasta el 31 de diciembre de 2022, no ha sido sujeto a calificación.

**13. Proceso de Mejora**

Se informará de:

Este sistema cuenta con un reglamento interior de trabajo, el cual regula las actividades de cada uno de los departamentos que componen este sistema operador los cuales son:

- \* Gerencia
- \* Contabilidad
- \* Facturación
- \* Área técnica
- \* Rezago

**14. Información por Segmentos**

Este sistema al 31 de diciembre de 2022, no tiene información que pudiera ser segmentada.

**15. Eventos Posteriores al Cierre**


Este sistema al 31 de diciembre de 2022, no existieron hechos importantes que pudieron afectar sus operaciones.

**16. Partes Relacionadas**

Este sistema al 31 de diciembre del 2022, no existen partes relacionadas que pudieran ejercer influencia significativa sobre la toma de decisiones financieras y operativas.

"Bajo protesta de decir verdad declaramos que los Estados Financieros y sus notas, son razonablemente correctos y son responsabilidad del emisor".

  
ARQ. LUIS E. GONZALEZ ALEMAN  
GERENTE DEL SISTEMA

  
LIC. JESUS GOMEZ ROMO  
JEFE DE CONTABILIDAD



ESTERIO MUNICIPAL DE AGUAS Y BANEAMIENTO DE FAYOAS COAHUILA

Balance de Comparación

Del 01 de enero al 31 de diciembre de 2022

(Cifras en Pesos)

| CÓDIGO       | CUENTA CONTABLE  | SALDO INICIAL        | CARGOS               | ABONOS               | SALDO FINAL          |
|--------------|--|----------------------|----------------------|----------------------|----------------------|
| <b>1</b>     | <b>ACTIVO</b>  | <b>10,918,443.76</b> | <b>70,893,155.98</b> | <b>75,641,505.18</b> | <b>21,781,494.58</b> |
| <b>1.1</b>   | <b>ACTIVO CIRCULANTE</b>   | <b>1,205,212.23</b>  | <b>70,893,155.98</b> | <b>75,641,505.18</b> | <b>1,608,958.38</b>  |
| <b>1.1.1</b> | <b>EFFECTIVO Y EQUIVALENTES</b>  | <b>315,865.18</b>    | <b>51,190,163.55</b> | <b>49,781,589.90</b> | <b>1,753,874.73</b>  |
| 1.1.1.1      | EFFECTIVO  | 0.00                 | 23,324,708.02        | 23,324,708.02        | 0.00                 |
| 1.1.1.2      | BANCOS DE TESORERÍA  | 315,865.18           | 27,874,478.53        | 26,456,482.36        | 1,733,874.73         |
| 1.1.1.3      | BANCOS DE DEPENDENCIAS Y OTROS   | 0.00                 | 0.00                 | 0.00                 | 0.00                 |
| 1.1.1.4      | INVERSIONES TEMPORALES (HASTA 1 MES)   | 0.00                 | 0.00                 | 0.00                 | 0.00                 |
| 1.1.1.5      | FOONDOS CON AFECTACIÓN ESPECÍFICA  | 0.00                 | 0.00                 | 0.00                 | 0.00                 |
| 1.1.1.6      | DEPOSITOS DE FONDOS DE TERCEROS EN GARANTÍA VO ADMINISTRACIÓN                            | 0.00                 | 0.00                 | 0.00                 | 0.00                 |
| 1.1.1.6      | OTROS EFFECTIVOS Y EQUIVALENTES  | 0.00                 | 0.00                 | 0.00                 | 0.00                 |
| <b>1.1.2</b> | <b>DERECHOS A RECIBIR EFFECTIVO O EQUIVALENTES</b>                                       | <b>438,369.26</b>    | <b>23,677,243.41</b> | <b>21,741,814.88</b> | <b>390,819.62</b>    |
| 1.1.2.1      | INVERSIONES FINANCIERAS DE CORTO PLAZO   | 0.00                 | 0.00                 | 0.00                 | 0.00                 |
| 1.1.2.2      | CUENTAS POR COBRAR A CORTO PLAZO   | 0.00                 | 20,436,393.23        | 20,436,393.23        | 0.00                 |
| 1.1.2.3      | DEUDORES DIVISORIOS POR COBRAR A CORTO PLAZO   | 78,408.17            | 590,269.77           | 528,219.81           | 141,058.33           |
| 1.1.2.4      | INGRESOS POR RECLUFICAR A CORTO PLAZO  | 0.00                 | 936,808.28           | 936,808.28           | 0.00                 |
| 1.1.2.5      | DEUDORES POR ANTICIPO DE LA TESORERÍA A CORTO PLAZO                                      | 0.00                 | 0.00                 | 0.00                 | 0.00                 |
| 1.1.2.6      | PRESTAMOS OTORGADOS A CORTO PLAZO  | 0.00                 | 0.00                 | 0.00                 | 0.00                 |
| 1.1.2.8      | OTROS DERECHOS A RECIBIR EFFECTIVO O EQUIVALENTES A CORTO PLAZO                          | 302,862.00           | 1,842,913.62         | 1,180,338.53         | 348,265.00           |
| <b>1.1.3</b> | <b>DERECHOS A RECIBIR BIENES O SERVICIOS</b>   | <b>8.90</b>          | <b>50,908.06</b>     | <b>50,908.06</b>     | <b>8.90</b>          |
| 1.1.3.1      | ANTICIPO A PROVEEDORES POR ADQUISICIÓN DE BIENES Y PRESTACIÓN DE SERVICIOS A CORTO PLAZO | 0.00                 | 50,908.06            | 50,908.06            | 0.00                 |
| 1.1.3.2      | ANTICIPO A PROVEEDORES POR ADQUISICIÓN DE BIENES INMUEBLES Y MUEBLES A CORTO PLAZO       | 0.00                 | 0.00                 | 0.00                 | 0.00                 |
| 1.1.3.3      | ANTICIPO A PROVEEDORES POR ADQUISICIÓN DE BIENES INTANGIBLES A CORTO PLAZO               | 0.00                 | 0.00                 | 0.00                 | 0.00                 |
| 1.1.3.4      | ANTICIPO A CONTRATISTAS POR OBRAS PÚBLICAS A CORTO PLAZO                                 | 0.00                 | 0.00                 | 0.00                 | 0.00                 |
| 1.1.3.5      | OTROS DERECHOS A RECIBIR BIENES O SERVICIOS A CORTO PLAZO                                | 0.00                 | 0.00                 | 0.00                 | 0.00                 |
| <b>1.1.4</b> | <b>INVENTARIOS</b>   | <b>0.00</b>          | <b>0.00</b>          | <b>0.00</b>          | <b>0.00</b>          |
| 1.1.4.1      | INVENTARIO DE MERCANCÍAS PARA VENTA  | 0.00                 | 0.00                 | 0.00                 | 0.00                 |
| 1.1.4.2      | INVENTARIO DE MERCANCÍAS TERMINADAS  | 0.00                 | 0.00                 | 0.00                 | 0.00                 |
| 1.1.4.3      | INVENTARIO DE MERCANCÍAS EN PROCESO DE ELABORACIÓN                                       | 0.00                 | 0.00                 | 0.00                 | 0.00                 |
| 1.1.4.4      | INVENTARIO DE MATERIAS PRIMAS, MATERIALES Y SUMINISTROS PARA PRODUCCIÓN                  | 0.00                 | 0.00                 | 0.00                 | 0.00                 |
| 1.1.4.5      | BIENES EN TRANSITO   | 0.00                 | 0.00                 | 0.00                 | 0.00                 |
| <b>1.1.5</b> | <b>ALMACENES</b>   | <b>488,241.81</b>    | <b>1,840,578.82</b>  | <b>1,488,391.50</b>  | <b>888,459.31</b>    |
| 1.1.5.1      | ALMACÉN DE MATERIALES Y SUMINISTROS DE CONSUMO   | 488,241.81           | 1,840,578.82         | 1,488,391.50         | 888,459.31           |
| <b>1.1.6</b> | <b>ESTIMACIÓN POR PÉRDIDA O DETERIORO DE ACTIVOS CIRCULANTES</b>                         | <b>0.00</b>          | <b>0.00</b>          | <b>0.00</b>          | <b>0.00</b>          |
| 1.1.6.1      | ESTIMACIONES PARA CUENTAS POR COBRAR POR DERECHOS A RECIBIR EFFECTIVO O EQUIVALENTES     | 0.00                 | 0.00                 | 0.00                 | 0.00                 |
| 1.1.6.2      | ESTIMACIÓN POR DETERIORO DE INVENTARIOS  | 0.00                 | 0.00                 | 0.00                 | 0.00                 |
| <b>1.1.8</b> | <b>OTROS ACTIVOS CIRCULANTES</b>   | <b>0.00</b>          | <b>0.00</b>          | <b>0.00</b>          | <b>0.00</b>          |
| 1.1.8.1      | VALORES EN GARANTÍA  | 0.00                 | 0.00                 | 0.00                 | 0.00                 |
| 1.1.8.2      | BIENES EN GARANTÍA (EXCLUYE DEPOSITOS DE FONDOS)   | 0.00                 | 0.00                 | 0.00                 | 0.00                 |
| 1.1.8.3      | BIENES DERIVADOS DE EMBARGOS, DECISIONES, ASESURAMIENTOS Y DACIÓN EN PAGO                | 0.00                 | 0.00                 | 0.00                 | 0.00                 |
| 1.1.8.4      | ADQUISICIÓN CON FONDOS DE TERCEROS   | 0.00                 | 0.00                 | 0.00                 | 0.00                 |
| <b>1.2</b>   | <b>ACTIVO NO CIRCULANTE</b>  | <b>18,676,214.51</b> | <b>70,893.00</b>     | <b>0.00</b>          | <b>18,755,354.51</b> |
| <b>1.2.1</b> | <b>INVERSIONES FINANCIERAS A LARGO PLAZO</b>   | <b>0.00</b>          | <b>0.00</b>          | <b>0.00</b>          | <b>0.00</b>          |
| 1.2.1.1      | INVERSIONES A LARGO PLAZO  | 0.00                 | 0.00                 | 0.00                 | 0.00                 |
| 1.2.1.2      | TÍTULOS Y VALORES A LARGO PLAZO  | 0.00                 | 0.00                 | 0.00                 | 0.00                 |
| 1.2.1.3      | PROCEEDIMIENTOS, MANDATOS Y CONTRATOS ANÁLITICOS   | 0.00                 | 0.00                 | 0.00                 | 0.00                 |
| 1.2.1.6      | PARTICIPACIONES Y APORTACIONES DE CAPITAL  | 0.00                 | 0.00                 | 0.00                 | 0.00                 |
| <b>1.2.2</b> | <b>DERECHOS A RECIBIR EFFECTIVO O EQUIVALENTES A LARGO PLAZO</b>                         | <b>914,782.55</b>    | <b>0.00</b>          | <b>0.00</b>          | <b>914,782.55</b>    |
| 1.2.2.1      | SOCIEDADES POR COBRAR A LARGO PLAZO  | 0.00                 | 0.00                 | 0.00                 | 0.00                 |
| 1.2.2.2      | DEUDORES DE BIENES A LARGO PLAZO   | 914,782.55           | 0.00                 | 0.00                 | 914,782.55           |
| 1.2.2.3      | INGRESOS POR RECLUFICAR A LARGO PLAZO  | 0.00                 | 0.00                 | 0.00                 | 0.00                 |
| 1.2.2.4      | PRESTAMOS OTORGADOS A LARGO PLAZO  | 0.00                 | 0.00                 | 0.00                 | 0.00                 |
| 1.2.2.8      | OTROS DERECHOS A RECIBIR EFFECTIVO O EQUIVALENTES A LARGO PLAZO                          | 0.00                 | 0.00                 | 0.00                 | 0.00                 |
| <b>1.2.3</b> | <b>BIENES AMUEBLES, INFRAESTRUCTURA Y CONSTRUCCIONES EN PROCESO</b>                      | <b>18,085,182.09</b> | <b>0.00</b>          | <b>0.00</b>          | <b>18,085,182.09</b> |
| 1.2.3.1      | TERRENOS   | 4,920,181.00         | 0.00                 | 0.00                 | 4,920,181.00         |
| 1.2.3.2      | MOVILIAS   | 0.00                 | 0.00                 | 0.00                 | 0.00                 |
| 1.2.3.3      | EDIFICIOS NO HABITACIONALES  | 503,333.81           | 0.00                 | 0.00                 | 503,333.81           |
| 1.2.3.4      | INFRAESTRUCTURA  | 0.00                 | 0.00                 | 0.00                 | 0.00                 |
| 1.2.3.5      | CONSTRUCCIONES EN PROCESO EN BIENES DE DOMINIO PÚBLICO                                   | 0.00                 | 0.00                 | 0.00                 | 0.00                 |
| 1.2.3.8      | CONSTRUCCIONES EN PROCESO EN BIENES PROPIOS  | 13,662,668.28        | 0.00                 | 0.00                 | 13,662,668.28        |
| 1.2.3.9      | OTROS BIENES AMUEBLES  | 0.00                 | 0.00                 | 0.00                 | 0.00                 |
| <b>1.2.4</b> | <b>BIENES MUEBLES</b>  | <b>4,877,964.38</b>  | <b>75,893.00</b>     | <b>0.00</b>          | <b>4,953,857.38</b>  |
| 1.2.4.1      | MOBILIARIO Y EQUIPO DE ADMINISTRACIÓN  | 818,821.77           | 78,263.00            | 0.00                 | 897,084.77           |
| 1.2.4.2      | MOBILIARIO Y EQUIPO EDUCACIONAL Y RECREATIVO   | 0.00                 | 0.00                 | 0.00                 | 0.00                 |
| 1.2.4.3      | EQUIPO E INSTRUMENTAL MÉDICO Y DE LABORATORIO  | 0.00                 | 0.00                 | 0.00                 | 0.00                 |
| 1.2.4.4      | VEHÍCULOS Y EQUIPO DE TRANSPORTE   | 1,805,874.00         | 0.00                 | 0.00                 | 1,805,874.00         |
| 1.2.4.5      | EQUIPO DE DEFENSA Y SEGURIDAD  | 0.00                 | 0.00                 | 0.00                 | 0.00                 |
| 1.2.4.8      | MÁQUINARIA, OTROS EQUIPOS Y HERRAMIENTAS   | 2,345,267.77         | 0.00                 | 0.00                 | 2,345,267.77         |
| 1.2.4.9      | SOLUCIONES, OBRAS DE ARTE Y OBJETOS DE VALOR   | 0.00                 | 0.00                 | 0.00                 | 0.00                 |
| 1.2.4.9      | ACTIVOS BIOLÓGICOS   | 0.00                 | 0.00                 | 0.00                 | 0.00                 |
| <b>1.2.5</b> | <b>ACTIVOS INTANGIBLES</b>   | <b>411,857.56</b>    | <b>0.00</b>          | <b>0.00</b>          | <b>411,857.56</b>    |
| 1.2.5.1      | SOFTWARE   | 411,857.56           | 0.00                 | 0.00                 | 411,857.56           |
| 1.2.5.2      | PATENTES, MARCAS Y DERECHOS  | 0.00                 | 0.00                 | 0.00                 | 0.00                 |
| 1.2.5.3      | CONCESIONES Y FRANQUICIAS  | 0.00                 | 0.00                 | 0.00                 | 0.00                 |
| 1.2.5.4      | LICENCIAS  | 0.00                 | 0.00                 | 0.00                 | 0.00                 |
| 1.2.5.9      | OTROS ACTIVOS INTANGIBLES  | 0.00                 | 0.00                 | 0.00                 | 0.00                 |
| <b>1.2.8</b> | <b>DEPRECIACIÓN, DETERIORO Y AMORTIZACIÓN ACUMULADA DE BIENES</b>                        | <b>-3,799,698.88</b> | <b>0.00</b>          | <b>0.00</b>          | <b>-3,799,698.88</b> |

|              |   |                     |                      |                      |                     |
|--------------|---|---------------------|----------------------|----------------------|---------------------|
| 1.2.1        | DEPRECIACIÓN ACUMULADA DE BIENES MUEBLES  | -107,542.05         | 0.00                 | 0.00                 | -107,542.05         |
| 1.2.2        | DEPRECIACIÓN ACUMULADA DE INFRAESTRUCTURA   | -657,802.28         | 0.00                 | 0.00                 | -657,802.28         |
| 1.2.3        | DEPRECIACIÓN ACUMULADA DE BIENES MUEBLES  | -2,914,199.77       | 0.00                 | 0.00                 | -2,914,199.77       |
| 1.2.4        | DETERIORO ACUMULADO DE ACTIVOS BIENES DIVERSOS  | 0.00                | 0.00                 | 0.00                 | 0.00                |
| 1.2.5        | AMORTIZACIÓN ACUMULADA DE ACTIVOS INTANGIBLES   | 0.00                | 0.00                 | 0.00                 | 0.00                |
| 1.2.7        | <b>ACTIVOS DIFERIDOS</b>  | <b>0.00</b>         | <b>0.00</b>          | <b>0.00</b>          | <b>0.00</b>         |
| 1.2.7.1      | ESTUDIOS, FORMULACIÓN Y EVALUACIÓN DE PROYECTOS   | 0.00                | 0.00                 | 0.00                 | 0.00                |
| 1.2.7.2      | DIRECHOS SOBRE BIENES EN RÉGIMEN DE ARRENDAMIENTO FINANCIERO                                  | 0.00                | 0.00                 | 0.00                 | 0.00                |
| 1.2.7.3      | GASTOS PAGADOS POR ADELANTADO A LARGO PLAZO   | 0.00                | 0.00                 | 0.00                 | 0.00                |
| 1.2.7.4      | ANTICIPOS A LARGO PLAZO   | 0.00                | 0.00                 | 0.00                 | 0.00                |
| 1.2.7.5      | BENEFICIOS AL RETIRO DE EMPLEADOS PAGADOS POR ADELANTADO                                      | 0.00                | 0.00                 | 0.00                 | 0.00                |
| 1.2.7.6      | OTROS ACTIVOS DIFERIDOS   | 0.00                | 0.00                 | 0.00                 | 0.00                |
| 1.2.8        | <b>ESTIMACIÓN POR PÉRDIDA O DETERIORO DE ACTIVOS NO CIRCULANTES</b>                           | <b>0.00</b>         | <b>0.00</b>          | <b>0.00</b>          | <b>0.00</b>         |
| 1.2.8.1      | ESTIMACIONES POR PÉRDIDA DE CUENTAS INCOBRABLES DE DOCUMENTOS POR COBRAR A LARGO PLAZO        | 0.00                | 0.00                 | 0.00                 | 0.00                |
| 1.2.8.2      | ESTIMACIONES POR PÉRDIDA DE CUENTAS INCOBRABLES DE DEUDORES DIVERSOS POR COBRAR A LARGO PLAZO | 0.00                | 0.00                 | 0.00                 | 0.00                |
| 1.2.8.3      | ESTIMACIONES POR PÉRDIDA DE CUENTAS INCOBRABLES DE INGRESOS POR COBRAR A LARGO PLAZO          | 0.00                | 0.00                 | 0.00                 | 0.00                |
| 1.2.8.4      | ESTIMACIONES POR PÉRDIDA DE CUENTAS INCOBRABLES DE PRÉSTAMOS OTORGADOS A LARGO PLAZO          | 0.00                | 0.00                 | 0.00                 | 0.00                |
| 1.2.8.5      | ESTIMACIONES POR PÉRDIDA DE OTRAS CUENTAS INCOBRABLES A LARGO PLAZO                           | 0.00                | 0.00                 | 0.00                 | 0.00                |
| 1.2.9        | <b>OTROS ACTIVOS NO CIRCULANTES</b>   | <b>0.00</b>         | <b>0.00</b>          | <b>0.00</b>          | <b>0.00</b>         |
| 1.2.9.1      | BIENES EN COMODATO  | 0.00                | 0.00                 | 0.00                 | 0.00                |
| 1.2.9.2      | BIENES EN ARRENDAMIENTO FINANCIERO  | 0.00                | 0.00                 | 0.00                 | 0.00                |
| 1.2.9.3      | BIENES EN COMODATO  | 0.00                | 0.00                 | 0.00                 | 0.00                |
| <b>2</b>     | <b>PASIVO</b>   | <b>1,194,824.30</b> | <b>25,993,418.82</b> | <b>25,996,818.46</b> | <b>1,194,801.83</b> |
| <b>2.1</b>   | <b>PASIVO CIRCULANTE</b>  | <b>1,194,824.30</b> | <b>25,993,418.82</b> | <b>25,996,818.46</b> | <b>1,194,801.83</b> |
| <b>2.1.1</b> | <b>CUENTAS POR PAGAR A CORTO PLAZO</b>  | <b>1,194,824.30</b> | <b>25,993,418.82</b> | <b>25,996,818.46</b> | <b>1,194,801.83</b> |
| 2.1.1.1      | SERVICIOS PERSONALES POR PAGAR A CORTO PLAZO  | 0.00                | 6,746,768.28         | 6,746,768.28         | 0.00                |
| 2.1.1.2      | PROVEEDORES POR PAGAR A CORTO PLAZO   | 0.00                | 17,290,028.82        | 17,290,028.82        | 0.00                |
| 2.1.1.3      | CONTRATISTAS POR OBRAS PÚBLICAS POR PAGAR A CORTO PLAZO                                       | 0.00                | 0.00                 | 0.00                 | 0.00                |
| 2.1.1.4      | PARTICIPACIONES Y APORTACIONES POR PAGAR A CORTO PLAZO  | 0.00                | 0.00                 | 0.00                 | 0.00                |
| 2.1.1.5      | TRANSFERENCIAS OTORGADAS POR PAGAR A CORTO PLAZO  | 0.00                | 0.00                 | 0.00                 | 0.00                |
| 2.1.1.6      | INTERESES, COMISIONES Y OTROS GASTOS DE LA DEUDA PÚBLICA POR PAGAR A CORTO PLAZO              | 0.00                | 0.00                 | 0.00                 | 0.00                |
| 2.1.1.7      | RETENCIONES Y CONTRIBUCIONES POR PAGAR A CORTO PLAZO  | 278,354.40          | 2,830,424.18         | 2,844,818.51         | 437,238.25          |
| 2.1.1.8      | DEPLICACIONES DE LA LEY DE INGRESOS POR PAGAR A CORTO PLAZO                                   | 0.00                | 0.00                 | 0.00                 | 0.00                |
| 2.1.1.9      | OTRAS CUENTAS POR PAGAR A CORTO PLAZO   | 636,095.90          | 6,256,646.34         | 6,250,031.65         | 651,263.68          |
| <b>2.1.2</b> | <b>DOCUMENTOS POR PAGAR A CORTO PLAZO</b>   | <b>0.00</b>         | <b>0.00</b>          | <b>0.00</b>          | <b>0.00</b>         |
| 2.1.2.1      | DOCUMENTOS COMERCIALES POR PAGAR A CORTO PLAZO  | 0.00                | 0.00                 | 0.00                 | 0.00                |
| 2.1.2.2      | DOCUMENTOS CON CONTRATISTAS POR OBRAS PÚBLICAS POR PAGAR A CORTO PLAZO                        | 0.00                | 0.00                 | 0.00                 | 0.00                |
| 2.1.2.3      | OTROS DOCUMENTOS POR PAGAR A CORTO PLAZO  | 0.00                | 0.00                 | 0.00                 | 0.00                |
| <b>2.1.3</b> | <b>PORCIÓN A CORTO PLAZO DE LA DEUDA PÚBLICA A LARGO PLAZO</b>                                | <b>0.00</b>         | <b>0.00</b>          | <b>0.00</b>          | <b>0.00</b>         |
| 2.1.3.1      | PORCIÓN A CORTO PLAZO DE LA DEUDA PÚBLICA INTERNA   | 0.00                | 0.00                 | 0.00                 | 0.00                |
| 2.1.3.2      | PORCIÓN A CORTO PLAZO DE LA DEUDA PÚBLICA EXTERNA   | 0.00                | 0.00                 | 0.00                 | 0.00                |
| 2.1.3.3      | PORCIÓN A CORTO PLAZO DE ARRENDAMIENTO FINANCIERO   | 0.00                | 0.00                 | 0.00                 | 0.00                |
| <b>2.1.4</b> | <b>TÍTULOS Y VALORES A CORTO PLAZO</b>  | <b>0.00</b>         | <b>0.00</b>          | <b>0.00</b>          | <b>0.00</b>         |
| 2.1.4.1      | TÍTULOS Y VALORES DE LA DEUDA PÚBLICA INTERNA A CORTO PLAZO                                   | 0.00                | 0.00                 | 0.00                 | 0.00                |
| 2.1.4.2      | TÍTULOS Y VALORES DE LA DEUDA PÚBLICA EXTERNA A CORTO PLAZO                                   | 0.00                | 0.00                 | 0.00                 | 0.00                |
| <b>2.1.5</b> | <b>PASIVOS DIFERIDOS A CORTO PLAZO</b>  | <b>0.00</b>         | <b>0.00</b>          | <b>0.00</b>          | <b>0.00</b>         |
| 2.1.5.1      | INGRESOS COBRADOS POR ADELANTADO A CORTO PLAZO  | 0.00                | 0.00                 | 0.00                 | 0.00                |
| 2.1.5.2      | INTERESES COBRADOS POR ADELANTADO A CORTO PLAZO   | 0.00                | 0.00                 | 0.00                 | 0.00                |
| 2.1.5.3      | OTROS PASIVOS DIFERIDOS A CORTO PLAZO   | 0.00                | 0.00                 | 0.00                 | 0.00                |
| <b>2.1.6</b> | <b>FONDOS Y BIENES DE TERCEROS EN GARANTÍA Y/O ADMINISTRACIÓN A CORTO PLAZO</b>               | <b>0.00</b>         | <b>0.00</b>          | <b>0.00</b>          | <b>0.00</b>         |
| 2.1.6.1      | FONDOS EN GARANTÍA A CORTO PLAZO  | 0.00                | 0.00                 | 0.00                 | 0.00                |
| 2.1.6.2      | FONDOS EN ADMINISTRACIÓN A CORTO PLAZO  | 0.00                | 0.00                 | 0.00                 | 0.00                |
| 2.1.6.3      | FONDOS CONTINGENTES A CORTO PLAZO   | 0.00                | 0.00                 | 0.00                 | 0.00                |
| 2.1.6.4      | FONDOS DE FIDUCIARÍA, MANDATOS Y CONTRATOS ANALÓGOS A CORTO PLAZO                             | 0.00                | 0.00                 | 0.00                 | 0.00                |
| 2.1.6.5      | OTROS FONDOS DE TERCEROS EN GARANTÍA Y/O ADMINISTRACIÓN A CORTO PLAZO                         | 0.00                | 0.00                 | 0.00                 | 0.00                |
| 2.1.6.6      | VALORES Y BIENES EN GARANTÍA A CORTO PLAZO  | 0.00                | 0.00                 | 0.00                 | 0.00                |
| <b>2.1.7</b> | <b>PROVISIONES A CORTO PLAZO</b>  | <b>0.00</b>         | <b>0.00</b>          | <b>0.00</b>          | <b>0.00</b>         |
| 2.1.7.1      | PROVISIÓN PARA DEMANDAS Y JUICIOS A CORTO PLAZO   | 0.00                | 0.00                 | 0.00                 | 0.00                |
| 2.1.7.2      | PROVISIÓN PARA CONTROVERSIAS A CORTO PLAZO  | 0.00                | 0.00                 | 0.00                 | 0.00                |
| 2.1.7.3      | OTRAS PROVISIONES A CORTO PLAZO   | 0.00                | 0.00                 | 0.00                 | 0.00                |
| <b>2.1.8</b> | <b>OTROS PASIVOS A CORTO PLAZO</b>  | <b>0.00</b>         | <b>0.00</b>          | <b>0.00</b>          | <b>0.00</b>         |
| 2.1.8.1      | INGRESOS POR CLASIFICAR   | 0.00                | 0.00                 | 0.00                 | 0.00                |
| 2.1.8.2      | RECLAMACIÓN POR PARTICIPAR  | 0.00                | -0.00                | 0.00                 | 0.00                |
| 2.1.8.3      | OTROS PASIVOS CIRCULANTES   | 0.00                | 0.00                 | 0.00                 | 0.00                |
| <b>2.2</b>   | <b>PASIVO NO CIRCULANTE</b>   | <b>0.00</b>         | <b>0.00</b>          | <b>0.00</b>          | <b>0.00</b>         |
| <b>2.2.1</b> | <b>CUENTAS POR PAGAR A LARGO PLAZO</b>  | <b>0.00</b>         | <b>0.00</b>          | <b>0.00</b>          | <b>0.00</b>         |
| 2.2.1.1      | PROVEEDORES POR PAGAR A LARGO PLAZO   | 0.00                | 0.00                 | 0.00                 | 0.00                |
| 2.2.1.2      | CONTRATISTAS POR OBRAS PÚBLICAS POR PAGAR A LARGO PLAZO                                       | 0.00                | 0.00                 | 0.00                 | 0.00                |
| <b>2.2.2</b> | <b>DOCUMENTOS POR PAGAR A LARGO PLAZO</b>   | <b>0.00</b>         | <b>0.00</b>          | <b>0.00</b>          | <b>0.00</b>         |
| 2.2.2.1      | DOCUMENTOS COMERCIALES POR PAGAR A LARGO PLAZO  | 0.00                | 0.00                 | 0.00                 | 0.00                |
| 2.2.2.2      | DOCUMENTOS CON CONTRATISTAS POR OBRAS PÚBLICAS POR PAGAR A LARGO PLAZO                        | 0.00                | 0.00                 | 0.00                 | 0.00                |
| 2.2.2.3      | OTROS DOCUMENTOS POR PAGAR A LARGO PLAZO  | 0.00                | 0.00                 | 0.00                 | 0.00                |
| <b>2.2.3</b> | <b>DEUDA PÚBLICA A LARGO PLAZO</b>  | <b>0.00</b>         | <b>0.00</b>          | <b>0.00</b>          | <b>0.00</b>         |
| 2.2.3.1      | TÍTULOS Y VALORES DE LA DEUDA PÚBLICA INTERNA A LARGO PLAZO                                   | 0.00                | 0.00                 | 0.00                 | 0.00                |
| 2.2.3.2      | TÍTULOS Y VALORES DE LA DEUDA PÚBLICA EXTERNA A LARGO PLAZO                                   | 0.00                | 0.00                 | 0.00                 | 0.00                |
| 2.2.3.3      | PRÉSTAMOS DE LA DEUDA PÚBLICA INTERNA POR PAGAR A LARGO PLAZO                                 | 0.00                | 0.00                 | 0.00                 | 0.00                |
| 2.2.3.4      | PRÉSTAMOS DE LA DEUDA PÚBLICA EXTERNA POR PAGAR A LARGO PLAZO                                 | 0.00                | 0.00                 | 0.00                 | 0.00                |
| 2.2.3.5      | ARRENDAMIENTO FINANCIERO POR PAGAR A LARGO PLAZO  | 0.00                | 0.00                 | 0.00                 | 0.00                |
| <b>2.2.4</b> | <b>PASIVOS DIFERIDOS A LARGO PLAZO</b>  | <b>0.00</b>         | <b>0.00</b>          | <b>0.00</b>          | <b>0.00</b>         |
| 2.2.4.1      | CREDITOS DIFERIDOS A LARGO PLAZO  | 0.00                | 0.00                 | 0.00                 | 0.00                |

|              |   |                      |                      |                      |                      |
|--------------|---|----------------------|----------------------|----------------------|----------------------|
| 2.2.4.2      | INTERESES COBRADOS POR ADELANTADO A LARGO PLAZO   | 0.00                 | 0.00                 | 0.00                 | 0.00                 |
| 2.2.4.8      | OTROS PASEOS OTORGADOS A LARGO PLAZO  | 0.00                 | 0.00                 | 0.00                 | 0.00                 |
| <b>2.2.8</b> | <b>FONDOS Y BIENES DE TERCEROS EN GARANTÍA Y/O ADMINISTRACIÓN A LARGO PLAZO</b>   | <b>0.00</b>          | <b>0.00</b>          | <b>0.00</b>          | <b>0.00</b>          |
| 2.2.5.1      | FONDOS EN GARANTÍA A LARGO PLAZO  | 0.00                 | 0.00                 | 0.00                 | 0.00                 |
| 2.2.5.2      | FONDOS EN ADMINISTRACIÓN A LARGO PLAZO  | 0.00                 | 0.00                 | 0.00                 | 0.00                 |
| 2.2.5.4      | FONDOS CONTINGENTES A LARGO PLAZO   | 0.00                 | 0.00                 | 0.00                 | 0.00                 |
| 2.2.5.4      | FONDOS DE FIDUCIARIOS, MANDATOS Y CONTRATOS ANALÓGOS A LARGO PLAZO  | 0.00                 | 0.00                 | 0.00                 | 0.00                 |
| 2.2.5.8      | OTROS FONDOS DE TERCEROS EN GARANTÍA Y/O ADMINISTRACIÓN A LARGO PLAZO   | 0.00                 | 0.00                 | 0.00                 | 0.00                 |
| 2.2.5.8      | VALORES Y BIENES EN GARANTÍA A LARGO PLAZO  | 0.00                 | 0.00                 | 0.00                 | 0.00                 |
| <b>2.2.8</b> | <b>PROVISIONES A LARGO PLAZO</b>  | <b>0.00</b>          | <b>0.00</b>          | <b>0.00</b>          | <b>0.00</b>          |
| 2.2.6.1      | PROVISIÓN PARA DEMANDAS Y JUICIOS A LARGO PLAZO   | 0.00                 | 0.00                 | 0.00                 | 0.00                 |
| 2.2.6.2      | PROVISIÓN PARA PENSIONES A LARGO PLAZO  | 0.00                 | 0.00                 | 0.00                 | 0.00                 |
| 2.2.6.3      | PROVISIÓN PARA CONTINGENCIAS A LARGO PLAZO  | 0.00                 | 0.00                 | 0.00                 | 0.00                 |
| 2.2.6.8      | OTRAS PROVISIONES A LARGO PLAZO   | 0.00                 | 0.00                 | 0.00                 | 0.00                 |
| <b>3</b>     | <b>HACIENDA PÚBLICA PATRIMONIO</b>  | <b>18,731,324.48</b> | <b>18,923,973.31</b> | <b>21,362,446.51</b> | <b>20,462,992.68</b> |
| <b>3.1</b>   | <b>HACIENDA PÚBLICA PATRIMONIO CONTRIBUIDO</b>  | <b>142,888.00</b>    | <b>0.00</b>          | <b>0.00</b>          | <b>142,888.00</b>    |
| 3.1.1        | AFORTACIONES  | 142,888.00           | 0.00                 | 0.00                 | 142,888.00           |
| 3.1.2        | DONACIONES DE CAPITAL   | 0.00                 | 0.00                 | 0.00                 | 0.00                 |
| 3.1.3        | ACTUALIZACIÓN DE LA HACIENDA PÚBLICA PATRIMONIO   | 0.00                 | 0.00                 | 0.00                 | 0.00                 |
| <b>3.2</b>   | <b>HACIENDA PÚBLICA PATRIMONIO GENERADO</b>   | <b>18,588,436.48</b> | <b>18,923,973.31</b> | <b>21,362,446.51</b> | <b>20,320,104.68</b> |
| 3.2.1        | RESULTADOS DEL EJERCICIO (A HORRO Y DESAHORRO)  | 0.00                 | 18,923,973.31        | 21,362,446.51        | 1,878,473.33         |
| 3.2.2        | RESULTADOS DE EJERCICIOS ANTERIORES   | 17,185,129.78        | 0.00                 | 0.00                 | 17,185,129.78        |
| 3.2.3        | REVALUOS  | 0.00                 | 0.00                 | 0.00                 | 0.00                 |
| 3.2.3.1      | REVALUO DE BIENES MUEBLES   | 0.00                 | 0.00                 | 0.00                 | 0.00                 |
| 3.2.3.2      | REVALUO DE BIENES INMUEBLES   | 0.00                 | 0.00                 | 0.00                 | 0.00                 |
| 3.2.3.3      | REVALUO DE BIENES INTANGIBLES   | 0.00                 | 0.00                 | 0.00                 | 0.00                 |
| 3.2.3.8      | OTROS REVALUOS  | 0.00                 | 0.00                 | 0.00                 | 0.00                 |
| 3.2.4        | RESERVAS  | 0.00                 | 0.00                 | 0.00                 | 0.00                 |
| 3.2.4.1      | RESERVAS DE PATRIMONIO  | 0.00                 | 0.00                 | 0.00                 | 0.00                 |
| 3.2.4.2      | RESERVAS TERRITORIALES  | 0.00                 | 0.00                 | 0.00                 | 0.00                 |
| 3.2.4.3      | RESERVAS POR CONTINGENCIAS  | 0.00                 | 0.00                 | 0.00                 | 0.00                 |
| <b>3.2.5</b> | <b>RECONCILIACIONES DE RESULTADOS DE EJERCICIOS ANTERIORES</b>  | <b>1,188,204.88</b>  | <b>0.00</b>          | <b>0.00</b>          | <b>1,188,204.88</b>  |
| 3.2.5.1      | CAMBIOS EN POLÍTICAS CONTABLES  | 0.00                 | 0.00                 | 0.00                 | 0.00                 |
| 3.2.5.2      | CAMBIOS POR ERRORES CONTABLES   | 1,188,204.88         | 0.00                 | 0.00                 | 1,188,204.88         |
| <b>3.3</b>   | <b>ERROR O INMORTIFICACIÓN EN LA ACTUALIZACIÓN DE LA HACIENDA PÚBLICA PATRIMONIO</b>  | <b>0.00</b>          | <b>0.00</b>          | <b>0.00</b>          | <b>0.00</b>          |
| 3.3.1        | RESULTADO POR POSICIÓN MONETARIA  | 0.00                 | 0.00                 | 0.00                 | 0.00                 |
| 3.3.2        | RESULTADO POR TENENCIA DE ACTIVOS NO MONETARIOS   | 0.00                 | 0.00                 | 0.00                 | 0.00                 |
| <b>4</b>     | <b>INGRESOS Y OTROS BENEFICIOS</b>  | <b>0.00</b>          | <b>21,362,446.51</b> | <b>21,362,446.51</b> | <b>0.00</b>          |
| <b>4.1</b>   | <b>INGRESOS DE EXISTÓN</b>  | <b>0.00</b>          | <b>21,362,446.51</b> | <b>21,362,446.51</b> | <b>0.00</b>          |
| 4.1.1        | IMPUESTOS   | 0.00                 | 0.00                 | 0.00                 | 0.00                 |
| 4.1.1.1      | IMPUESTOS SOBRE LOS INGRESOS  | 0.00                 | 0.00                 | 0.00                 | 0.00                 |
| 4.1.1.2      | IMPUESTOS SOBRE EL PATRIMONIO   | 0.00                 | 0.00                 | 0.00                 | 0.00                 |
| 4.1.1.3      | IMPUESTOS SOBRE LA PRODUCCIÓN, EL CONSUMO Y LAS TRANSACCIONES   | 0.00                 | 0.00                 | 0.00                 | 0.00                 |
| 4.1.1.4      | IMPUESTOS AL COMERCIO EXTERIOR  | 0.00                 | 0.00                 | 0.00                 | 0.00                 |
| 4.1.1.5      | IMPUESTOS SOBRE RÓTMOS Y ASIMILABLES  | 0.00                 | 0.00                 | 0.00                 | 0.00                 |
| 4.1.1.6      | IMPUESTOS ECOLÓGICOS  | 0.00                 | 0.00                 | 0.00                 | 0.00                 |
| 4.1.1.7      | ACCESORIOS DE IMPUESTOS   | 0.00                 | 0.00                 | 0.00                 | 0.00                 |
| 4.1.1.8      | IMPUESTOS NO COMPRENDIDOS EN LA LEY DE INGRESOS VIGENTES, CAUSADOS EN EJERCICIOS FISCALES ANTERIORES PENDIENTES DE LIQUIDACIÓN O PAGO                 | 0.00                 | 0.00                 | 0.00                 | 0.00                 |
| 4.1.1.8      | OTROS IMPUESTOS   | 0.00                 | 0.00                 | 0.00                 | 0.00                 |
| <b>4.1.2</b> | <b>CUOTAS Y APORTACIONES DE SEGURIDAD SOCIAL</b>  | <b>0.00</b>          | <b>0.00</b>          | <b>0.00</b>          | <b>0.00</b>          |
| 4.1.2.1      | APORTACIONES PARA FONDOS DE VIVIENDA  | 0.00                 | 0.00                 | 0.00                 | 0.00                 |
| 4.1.2.2      | CUOTAS PARA LA SEGURIDAD SOCIAL   | 0.00                 | 0.00                 | 0.00                 | 0.00                 |
| 4.1.2.3      | CUOTAS DE AHORRO PARA EL RETIRO   | 0.00                 | 0.00                 | 0.00                 | 0.00                 |
| 4.1.2.4      | ACCESORIOS DE CUOTAS Y APORTACIONES DE SEGURIDAD SOCIAL   | 0.00                 | 0.00                 | 0.00                 | 0.00                 |
| 4.1.2.6      | OTRAS CUOTAS Y APORTACIONES PARA LA SEGURIDAD SOCIAL  | 0.00                 | 0.00                 | 0.00                 | 0.00                 |
| <b>4.1.3</b> | <b>CONTRIBUCIONES DE MEJORAS</b>  | <b>0.00</b>          | <b>0.00</b>          | <b>0.00</b>          | <b>0.00</b>          |
| 4.1.3.1      | CONTRIBUCIONES DE MEJORAS POR OBRAS PÚBLICAS  | 0.00                 | 0.00                 | 0.00                 | 0.00                 |
| 4.1.3.2      | CONTRIBUCIONES DE MEJORAS NO COMPRENDIDAS EN LA LEY DE INGRESOS VIGENTES, CAUSADAS EN EJERCICIOS FISCALES ANTERIORES PENDIENTES DE LIQUIDACIÓN O PAGO | 0.00                 | 0.00                 | 0.00                 | 0.00                 |
| <b>4.1.4</b> | <b>DERECHOS</b>   | <b>0.00</b>          | <b>851,388.28</b>    | <b>851,388.28</b>    | <b>0.00</b>          |
| 4.1.4.1      | DERECHOS POR EL USO, GOCE, APROVECHAMIENTO O EXPLOTACIÓN DE BIENES DE DOMINIO PÚBLICO   | 0.00                 | 0.00                 | 0.00                 | 0.00                 |
| 4.1.4.2      | DERECHOS A LOS HONORARIOS (SERVIDADA)   | 0.00                 | 0.00                 | 0.00                 | 0.00                 |
| 4.1.4.3      | DERECHOS POR PRESTACIÓN DE SERVICIOS  | 0.00                 | 0.00                 | 0.00                 | 0.00                 |
| 4.1.4.4      | ACCESORIOS DE DERECHOS  | 0.00                 | 851,388.28           | 851,388.28           | 0.00                 |
| 4.1.4.5      | DERECHOS NO COMPRENDIDOS EN LA LEY DE INGRESOS VIGENTES, CAUSADOS EN EJERCICIOS FISCALES ANTERIORES PENDIENTES DE LIQUIDACIÓN O PAGO                  | 0.00                 | 0.00                 | 0.00                 | 0.00                 |
| 4.1.4.6      | OTROS DERECHOS  | 0.00                 | 0.00                 | 0.00                 | 0.00                 |
| <b>4.1.5</b> | <b>PRODUCTOS</b>  | <b>0.00</b>          | <b>0.00</b>          | <b>0.00</b>          | <b>0.00</b>          |
| 4.1.5.1      | PRODUCTOS   | 0.00                 | 0.00                 | 0.00                 | 0.00                 |
| 4.1.5.2      | EMBAJAZA DE BIENES MUEBLES NO SUJETOS A SER INVENTARIADOS (SERVIDADA)   | 0.00                 | 0.00                 | 0.00                 | 0.00                 |
| 4.1.5.3      | ACCESORIOS DE PRODUCTOS (SERVIDADA)   | 0.00                 | 0.00                 | 0.00                 | 0.00                 |
| 4.1.5.4      | PRODUCTOS NO COMPRENDIDOS EN LA LEY DE INGRESOS VIGENTES, CAUSADOS EN EJERCICIOS FISCALES ANTERIORES PENDIENTES DE LIQUIDACIÓN O PAGO                 | 0.00                 | 0.00                 | 0.00                 | 0.00                 |
| 4.1.5.8      | OTROS PRODUCTOS QUE GENERAN INGRESOS CORRIENTES (SERVIDADA)   | 0.00                 | 0.00                 | 0.00                 | 0.00                 |
| <b>4.1.6</b> | <b>APROVECHAMIENTOS</b>   | <b>0.00</b>          | <b>0.00</b>          | <b>0.00</b>          | <b>0.00</b>          |
| 4.1.6.1      | INCENTIVOS CERRADOS DE LA COLABORACIÓN FISCAL (SERVIDADA)   | 0.00                 | 0.00                 | 0.00                 | 0.00                 |
| 4.1.6.2      | SALIDAS   | 0.00                 | 0.00                 | 0.00                 | 0.00                 |
| 4.1.6.3      | INDEMNIZACIONES   | 0.00                 | 0.00                 | 0.00                 | 0.00                 |
| 4.1.6.4      | RENTEDOS  | 0.00                 | 0.00                 | 0.00                 | 0.00                 |
| 4.1.6.5      | APROVECHAMIENTOS PROVENIENTES DE OBRAS PÚBLICAS   | 0.00                 | 0.00                 | 0.00                 | 0.00                 |
| 4.1.6.6      | APROVECHAMIENTOS NO COMPRENDIDOS EN LA LEY DE INGRESOS VIGENTES, CAUSADOS EN EJERCICIOS FISCALES ANTERIORES PENDIENTES DE LIQUIDACIÓN O PAGO          | 0.00                 | 0.00                 | 0.00                 | 0.00                 |
| 4.1.6.7      | APROVECHAMIENTOS POR APORTACIONES Y COOPERACIONES (SERVIDADA)   | 0.00                 | 0.00                 | 0.00                 | 0.00                 |

|         |   |             |                      |                      |             |
|---------|---|-------------|----------------------|----------------------|-------------|
| 4.1.6   | ACCESORIOS DE APROVECHAMIENTOS  | 0.00        | 0.00                 | 0.00                 | 0.00        |
| 4.1.6.6 | OTROS APROVECHAMIENTOS  | 0.00        | 0.00                 | 0.00                 | 0.00        |
| 4.1.7   | <b>INGRESOS POR VENTA DE BIENES Y PRESTACIÓN DE SERVICIOS</b>   | <b>0.00</b> | <b>20,480,000.23</b> | <b>20,480,000.23</b> | <b>0.00</b> |
| 4.1.7.1 | INGRESOS POR VENTA DE BIENES Y PRESTACIÓN DE SERVICIOS DE INSTITUCIONES PÚBLICAS DE SEGURIDAD SOCIAL          | 0.00        | 0.00                 | 0.00                 | 0.00        |
| 4.1.7.2 | INGRESOS POR VENTA DE BIENES Y PRESTACIÓN DE SERVICIOS DE EMPRESAS PRODUCTIVAS DEL ESTADO                     | 0.00        | 0.00                 | 0.00                 | 0.00        |
| 4.1.7.3 | INGRESOS POR VENTA DE BIENES Y PRESTACIÓN DE SERVICIOS DE ENTIDADES PARAESTATALES Y FIDEICOMISOS NO EM        | 0.00        | 20,480,000.23        | 20,480,000.23        | 0.00        |
| 4.1.7.4 | INGRESOS POR VENTA DE BIENES Y PRESTACIÓN DE SERVICIOS DE ENTIDADES PARAESTATALES EMPRESARIABLES NO FIN       | 0.00        | 0.00                 | 0.00                 | 0.00        |
| 4.1.7.5 | INGRESOS POR VENTA DE BIENES Y PRESTACIÓN DE SERVICIOS DE ENTIDADES PARAESTATALES EMPRESARIABLES FINAN        | 0.00        | 0.00                 | 0.00                 | 0.00        |
| 4.1.7.6 | INGRESOS POR VENTA DE BIENES Y PRESTACIÓN DE SERVICIOS DE ENTIDADES PARAESTATALES EMPRESARIABLES FINAN        | 0.00        | 0.00                 | 0.00                 | 0.00        |
| 4.1.7.7 | INGRESOS POR VENTA DE BIENES Y PRESTACIÓN DE SERVICIOS DE FIDEICOMISOS FINANCIEROS PÚBLICOS CON PARTIDA       | 0.00        | 0.00                 | 0.00                 | 0.00        |
| 4.1.7.8 | INGRESOS POR VENTA DE BIENES Y PRESTACIÓN DE SERVICIOS DE LOS PODERES LEGISLATIVO Y JUDICIAL, Y DE LOS ORG    | 0.00        | 0.00                 | 0.00                 | 0.00        |
| 4.1.9   | INGRESOS NO COMPRENDIDOS EN LAS FRACCIONES DE LA LEY DE INGRESOS CALIDAD EN EJERCICIOS FISCALES ANTI          | 0.00        | 0.00                 | 0.00                 | 0.00        |
| 4.1.9.1 | IMPUESTOS NO COMPRENDIDOS EN LAS FRACCIONES DE LA LEY DE INGRESOS CALIDAD EN EJERCICIOS FISCALES ANTI         | 0.00        | 0.00                 | 0.00                 | 0.00        |
| 4.1.9.2 | CONTRIBUCIONES DE HEURAS, DERECHOS, PRODUCTOS Y APROVECHAMIENTOS NO COMPRENDIDOS EN LAS FRACCION              | 0.00        | 0.00                 | 0.00                 | 0.00        |
| 4.2     | <b>PARTICIPACIONES, APORTACIONES, CONTRIBUCIONES, INCENTIVOS DERIVADOS DE LA COLABORACIÓN FISCAL, FONDOS</b>  | <b>0.00</b> | <b>0.00</b>          | <b>0.00</b>          | <b>0.00</b> |
| 4.2.1   | <b>PARTICIPACIONES, APORTACIONES, CONTRIBUCIONES, INCENTIVOS DERIVADOS DE LA COLABORACIÓN FISCAL Y FONDOS</b> | <b>0.00</b> | <b>0.00</b>          | <b>0.00</b>          | <b>0.00</b> |
| 4.2.1.1 | PARTICIPACIONES   | 0.00        | 0.00                 | 0.00                 | 0.00        |
| 4.2.1.2 | APORTACIONES  | 0.00        | 0.00                 | 0.00                 | 0.00        |
| 4.2.1.3 | CONTRIBUCIONES  | 0.00        | 0.00                 | 0.00                 | 0.00        |
| 4.2.1.4 | INCENTIVOS DERIVADOS DE LA COLABORACIÓN FISCAL  | 0.00        | 0.00                 | 0.00                 | 0.00        |
| 4.2.1.5 | FONDOS DISTINTOS DE APORTACIONES  | 0.00        | 0.00                 | 0.00                 | 0.00        |
| 4.2.2   | <b>TRANSFERENCIAS, ASIGNACIONES, SUBSIDIOS Y SUBVENCIONES, Y PENSIONES Y JURISDICCIONES</b>                   | <b>0.00</b> | <b>0.00</b>          | <b>0.00</b>          | <b>0.00</b> |
| 4.2.2.1 | TRANSFERENCIAS Y ASIGNACIONES   | 0.00        | 0.00                 | 0.00                 | 0.00        |
| 4.2.2.2 | TRANSFERENCIAS DEL SECTOR PÚBLICO (DEROGADA)  | 0.00        | 0.00                 | 0.00                 | 0.00        |
| 4.2.2.3 | SUBSIDIOS Y SUBVENCIONES  | 0.00        | 0.00                 | 0.00                 | 0.00        |
| 4.2.2.4 | AYUDAS SOCIALES (DEROGADA)  | 0.00        | 0.00                 | 0.00                 | 0.00        |
| 4.2.2.5 | PENSIONES Y JURISDICCIONES  | 0.00        | 0.00                 | 0.00                 | 0.00        |
| 4.2.2.6 | TRANSFERENCIAS DEL EXTERIOR (DEROGADA)  | 0.00        | 0.00                 | 0.00                 | 0.00        |
| 4.2.2.7 | TRANSFERENCIAS DEL FONDO MEXICANO DEL PETRÓLEO PARA LA ESTABILIZACIÓN Y EL DESARROLLO                         | 0.00        | 0.00                 | 0.00                 | 0.00        |
| 4.3     | <b>OTROS INGRESOS Y BENEFICIOS</b>  | <b>0.00</b> | <b>0.00</b>          | <b>0.00</b>          | <b>0.00</b> |
| 4.3.1   | <b>INGRESOS FINANCIEROS</b>   | <b>0.00</b> | <b>0.00</b>          | <b>0.00</b>          | <b>0.00</b> |
| 4.3.1.1 | INTERESES GANADOS DE TÍTULOS VALORES Y DEMÁS INSTRUMENTOS FINANCIEROS   | 0.00        | 0.00                 | 0.00                 | 0.00        |
| 4.3.1.6 | OTROS INGRESOS FINANCIEROS  | 0.00        | 0.00                 | 0.00                 | 0.00        |
| 4.3.2   | <b>INCREMENTO POR VARIACIÓN DE INVENTARIOS</b>  | <b>0.00</b> | <b>0.00</b>          | <b>0.00</b>          | <b>0.00</b> |
| 4.3.2.1 | INCREMENTO POR VARIACIÓN DE INVENTARIOS DE MERCANCIAS PARA VENTA  | 0.00        | 0.00                 | 0.00                 | 0.00        |
| 4.3.2.2 | INCREMENTO POR VARIACIÓN DE INVENTARIOS DE MERCANCIAS TERMINADAS  | 0.00        | 0.00                 | 0.00                 | 0.00        |
| 4.3.2.3 | INCREMENTO POR VARIACIÓN DE INVENTARIOS DE MERCANCIAS EN PROCESO DE ELABORACIÓN                               | 0.00        | 0.00                 | 0.00                 | 0.00        |
| 4.3.2.4 | INCREMENTO POR VARIACIÓN DE INVENTARIOS DE MATERIAS PRIMAS, MATERIALES Y SUMINISTROS PARA PRODUCCIÓN          | 0.00        | 0.00                 | 0.00                 | 0.00        |
| 4.3.2.5 | INCREMENTO POR VARIACIÓN DE ALMACÉN DE MATERIAS PRIMAS, MATERIALES Y SUMINISTROS DE CONSUMO                   | 0.00        | 0.00                 | 0.00                 | 0.00        |
| 4.3.3   | <b>DISMINUCIÓN DEL EXCESO DE ESTIMACIONES POR PÉRDIDA O DETERIORO U OBSOLESCENCIA</b>                         | <b>0.00</b> | <b>0.00</b>          | <b>0.00</b>          | <b>0.00</b> |
| 4.3.3.1 | DISMINUCIÓN DEL EXCESO DE ESTIMACIONES POR PÉRDIDA O DETERIORO U OBSOLESCENCIA                                | 0.00        | 0.00                 | 0.00                 | 0.00        |
| 4.3.4   | <b>DISMINUCIÓN DEL EXCESO DE PROVISIONES</b>  | <b>0.00</b> | <b>0.00</b>          | <b>0.00</b>          | <b>0.00</b> |
| 4.3.4.1 | DISMINUCIÓN DEL EXCESO DE PROVISIONES   | 0.00        | 0.00                 | 0.00                 | 0.00        |
| 4.3.9   | <b>OTROS INGRESOS Y BENEFICIOS VARIOS</b>   | <b>0.00</b> | <b>0.00</b>          | <b>0.00</b>          | <b>0.00</b> |
| 4.3.9.1 | OTROS INGRESOS Y BENEFICIOS VARIOS (DEROGADA)   | 0.00        | 0.00                 | 0.00                 | 0.00        |
| 4.3.9.2 | MODIFICACIONES Y DESCUENTOS OBTENIDOS   | 0.00        | 0.00                 | 0.00                 | 0.00        |
| 4.3.9.3 | DIFERENCIAS POR TIPO DE CAMBIO A FAVOR  | 0.00        | 0.00                 | 0.00                 | 0.00        |
| 4.3.9.4 | DIFERENCIAS DE COTIZACIONES A FAVOR EN VALORES NEGOCIABLES  | 0.00        | 0.00                 | 0.00                 | 0.00        |
| 4.3.9.5 | RESULTADO POR POSICIÓN MONETARIA  | 0.00        | 0.00                 | 0.00                 | 0.00        |
| 4.3.9.6 | UTILIDADES POR PARTICIPACIÓN PATRIMONIAL  | 0.00        | 0.00                 | 0.00                 | 0.00        |
| 4.3.9.7 | DIFERENCIAS POR REESTRUCTURACIÓN DE DEUDA PÚBLICA A FAVOR   | 0.00        | 0.00                 | 0.00                 | 0.00        |
| 4.3.9.8 | OTROS INGRESOS Y BENEFICIOS VARIOS  | 0.00        | 0.00                 | 0.00                 | 0.00        |
| 5       | <b>GASTOS Y OTRAS PERDIDAS</b>  | <b>0.00</b> | <b>19,820,973.31</b> | <b>19,820,973.31</b> | <b>0.00</b> |
| 5.1     | <b>GASTOS DE FUNCIONAMIENTO</b>   | <b>0.00</b> | <b>19,820,973.31</b> | <b>19,820,973.31</b> | <b>0.00</b> |
| 5.1.1   | <b>SERVICIOS PERSONALES</b>   | <b>0.00</b> | <b>8,800,258.04</b>  | <b>8,800,258.04</b>  | <b>0.00</b> |
| 5.1.1.1 | REMUNERACIONES AL PERSONAL DE CARÁCTER PERMANENTE   | 0.00        | 8,089,676.79         | 8,089,676.79         | 0.00        |
| 5.1.1.2 | RETRIBUCIONES AL PERSONAL DE CARÁCTER TRANSITORIO   | 0.00        | 0.00                 | 0.00                 | 0.00        |
| 5.1.1.3 | REMUNERACIONES ADICIONALES Y ESPECIALES   | 0.00        | 990,185.18           | 990,185.18           | 0.00        |
| 5.1.1.4 | SEGURIDAD SOCIAL  | 0.00        | 1,548,304.55         | 1,548,304.55         | 0.00        |
| 5.1.1.5 | OTRAS PRESTACIONES SOCIALES Y ECONÓMICAS  | 0.00        | 1,051,711.59         | 1,051,711.59         | 0.00        |
| 5.1.1.6 | PAGO DE ESTÍMULOS A SERVIDORES PÚBLICOS   | 0.00        | 0.00                 | 0.00                 | 0.00        |
| 5.1.2   | <b>MATERIALES Y SUMINISTROS</b>   | <b>0.00</b> | <b>2,004,820.10</b>  | <b>2,004,820.10</b>  | <b>0.00</b> |
| 5.1.2.1 | MATERIALES DE ADMINISTRACIÓN, EMISIÓN DE DOCUMENTOS Y ARTICULOS OFICIALES                                     | 0.00        | 397,718.77           | 397,718.77           | 0.00        |
| 5.1.2.2 | ALIMENTOS Y UTENSILIOS  | 0.00        | 12,518.68            | 12,518.68            | 0.00        |
| 5.1.2.3 | MATERIAS PRIMAS Y MATERIALES DE PRODUCCIÓN Y COMERCIALIZACIÓN   | 0.00        | 0.00                 | 0.00                 | 0.00        |
| 5.1.2.4 | MATERIALES Y PARTÍCULOS DE CONSTRUCCIÓN Y DE REPARACIÓN   | 0.00        | 1,873,967.30         | 1,873,967.30         | 0.00        |
| 5.1.2.5 | PRODUCTOS QUÍMICOS, FARMACÉUTICOS Y DE LABORATORIO  | 0.00        | 181,228.00           | 181,228.00           | 0.00        |
| 5.1.2.6 | COMBUSTIBLES, LUBRICANTES Y ADITIVOS  | 0.00        | 342,814.44           | 342,814.44           | 0.00        |
| 5.1.2.7 | VESTUARIO, BLANQUEO, PRENDAS DE PROTECCIÓN Y ARTICULOS DEPORTIVOS   | 0.00        | 131,700.84           | 131,700.84           | 0.00        |
| 5.1.2.8 | MATERIALES Y SUMINISTROS PARA SEGURIDAD   | 0.00        | 0.00                 | 0.00                 | 0.00        |
| 5.1.2.9 | INDUMENTARIOS, REACCIONES Y ACCESORIOS MENORES  | 0.00        | 136,013.90           | 136,013.90           | 0.00        |
| 5.1.3   | <b>SERVICIOS GENERALES</b>  | <b>0.00</b> | <b>7,280,438.87</b>  | <b>7,280,438.87</b>  | <b>0.00</b> |
| 5.1.3.1 | SERVICIOS BÁSICOS   | 0.00        | 6,081,701.80         | 6,081,701.80         | 0.00        |
| 5.1.3.2 | SERVICIOS DE ARRENDAMIENTO  | 0.00        | 180,730.00           | 180,730.00           | 0.00        |
| 5.1.3.3 | SERVICIOS PROFESIONALES, CIENTÍFICOS Y TÉCNICOS Y OTROS SERVICIOS   | 0.00        | 676,489.88           | 676,489.88           | 0.00        |
| 5.1.3.4 | SERVICIOS FINANCIEROS, BANCARIOS Y COMERCIALES  | 0.00        | 64,691.80            | 64,691.80            | 0.00        |
| 5.1.3.5 | SERVICIOS DE INSTALACIÓN, REPARACIÓN, MANTENIMIENTO Y CONSERVACIÓN  | 0.00        | 573,087.52           | 573,087.52           | 0.00        |
| 5.1.3.6 | SERVICIO DE COMUNICACIÓN SOCIAL Y PUBLICIDAD  | 0.00        | 0.00                 | 0.00                 | 0.00        |
| 5.1.3.7 | SERVICIO DE TRABAJO FÍSICO  | 0.00        | 22,837.82            | 22,837.82            | 0.00        |

|         |  |      |      |      |      |
|---------|--|------|------|------|------|
| 5.1.38  | SERVICIOS OFICIALES  | 0.00 | 0.00 | 0.00 | 0.00 |
| 5.1.39  | OTROS SERVICIOS GENERALES  | 0.00 | 0.00 | 0.00 | 0.00 |
| 5.2     | TRANSFERENCIAS, ASIGNACIONES, SUBSIDIOS Y OTRAS AYUDAS                                   | 0.00 | 0.00 | 0.00 | 0.00 |
| 5.2.1   | TRANSFERENCIAS INTERNAS Y ASIGNACIONES AL SECTOR PÚBLICO                                 | 0.00 | 0.00 | 0.00 | 0.00 |
| 5.2.1.1 | ASIGNACIONES AL SECTOR PÚBLICO   | 0.00 | 0.00 | 0.00 | 0.00 |
| 5.2.1.2 | TRANSFERENCIAS INTERNAS AL SECTOR PÚBLICO  | 0.00 | 0.00 | 0.00 | 0.00 |
| 5.2.2   | TRANSFERENCIAS AL RESTO DEL SECTOR PÚBLICO   | 0.00 | 0.00 | 0.00 | 0.00 |
| 5.2.2.1 | TRANSFERENCIAS A ENTIDADES PARASTATALES  | 0.00 | 0.00 | 0.00 | 0.00 |
| 5.2.2.2 | TRANSFERENCIAS A ENTIDADES FEDERATIVAS Y MUNICIPIOS                                      | 0.00 | 0.00 | 0.00 | 0.00 |
| 5.2.3   | SUBSIDIOS Y SUBVENCIÓNES   | 0.00 | 0.00 | 0.00 | 0.00 |
| 5.2.3.1 | SUBSIDIOS  | 0.00 | 0.00 | 0.00 | 0.00 |
| 5.2.3.2 | SUBVENCIÓNES   | 0.00 | 0.00 | 0.00 | 0.00 |
| 5.2.4   | AYUDAS SOCIALES  | 0.00 | 0.00 | 0.00 | 0.00 |
| 5.2.4.1 | AYUDAS SOCIALES A PERSONAS   | 0.00 | 0.00 | 0.00 | 0.00 |
| 5.2.4.2 | BECAS  | 0.00 | 0.00 | 0.00 | 0.00 |
| 5.2.4.3 | AYUDAS SOCIALES A INSTITUCIONES  | 0.00 | 0.00 | 0.00 | 0.00 |
| 5.2.4.4 | AYUDAS SOCIALES POR DESASTRES NATURALES Y OTROS SISMOS                                   | 0.00 | 0.00 | 0.00 | 0.00 |
| 5.2.5   | PENSIONES Y JUBILACIONES   | 0.00 | 0.00 | 0.00 | 0.00 |
| 5.2.5.1 | PENSIONES  | 0.00 | 0.00 | 0.00 | 0.00 |
| 5.2.5.2 | JUBILACIONES   | 0.00 | 0.00 | 0.00 | 0.00 |
| 5.2.5.3 | OTRAS PENSIONES Y JUBILACIONES   | 0.00 | 0.00 | 0.00 | 0.00 |
| 5.2.6   | TRANSFERENCIAS A FIDUCIARIOS, MANDATOS Y CONTRATOS ANÁLOGOS                              | 0.00 | 0.00 | 0.00 | 0.00 |
| 5.2.6.1 | TRANSFERENCIAS A FIDUCIARIOS, MANDATOS Y CONTRATOS ANÁLOGOS AL GOBIERNO                  | 0.00 | 0.00 | 0.00 | 0.00 |
| 5.2.6.2 | TRANSFERENCIAS A FIDUCIARIOS, MANDATOS Y CONTRATOS ANÁLOGOS A ENTIDADES PARASTATALES     | 0.00 | 0.00 | 0.00 | 0.00 |
| 5.2.7   | TRANSFERENCIAS A LA SEGURIDAD SOCIAL   | 0.00 | 0.00 | 0.00 | 0.00 |
| 5.2.7.1 | TRANSFERENCIAS POR OBLIGACIONES DE LEY   | 0.00 | 0.00 | 0.00 | 0.00 |
| 5.2.8   | DONATIVOS  | 0.00 | 0.00 | 0.00 | 0.00 |
| 5.2.8.1 | DONATIVOS A INSTITUCIONES SIN FINES DE LUCRO   | 0.00 | 0.00 | 0.00 | 0.00 |
| 5.2.8.2 | DONATIVOS A ENTIDADES FEDERATIVAS Y MUNICIPIOS   | 0.00 | 0.00 | 0.00 | 0.00 |
| 5.2.8.3 | DONATIVOS A FIDUCIARIOS, MANDATOS Y CONTRATOS ANÁLOGOS PRIVADOS                          | 0.00 | 0.00 | 0.00 | 0.00 |
| 5.2.8.4 | DONATIVOS A FIDUCIARIOS, MANDATOS Y CONTRATOS ANÁLOGOS ESTATALES                         | 0.00 | 0.00 | 0.00 | 0.00 |
| 5.2.8.5 | DONATIVOS INTERNACIONALES  | 0.00 | 0.00 | 0.00 | 0.00 |
| 5.2.9   | TRANSFERENCIAS AL EXTERIOR   | 0.00 | 0.00 | 0.00 | 0.00 |
| 5.2.9.1 | TRANSFERENCIAS AL EXTERIOR A GOBIERNOS EXTRANJEROS Y ORGANISMOS INTERNACIONALES          | 0.00 | 0.00 | 0.00 | 0.00 |
| 5.2.9.2 | TRANSFERENCIAS AL SECTOR PRIVADO EXTERNO   | 0.00 | 0.00 | 0.00 | 0.00 |
| 5.3     | PARTICIPACIONES Y APORTACIONES   | 0.00 | 0.00 | 0.00 | 0.00 |
| 5.3.1   | PARTICIPACIONES  | 0.00 | 0.00 | 0.00 | 0.00 |
| 5.3.1.1 | PARTICIPACIONES DE LA FEDERACIÓN A ENTIDADES FEDERATIVAS Y MUNICIPIOS                    | 0.00 | 0.00 | 0.00 | 0.00 |
| 5.3.1.2 | PARTICIPACIONES DE LAS ENTIDADES FEDERATIVAS A LOS MUNICIPIOS                            | 0.00 | 0.00 | 0.00 | 0.00 |
| 5.3.2   | APORTACIONES   | 0.00 | 0.00 | 0.00 | 0.00 |
| 5.3.2.1 | APORTACIONES DE LA FEDERACIÓN A ENTIDADES FEDERATIVAS Y MUNICIPIOS                       | 0.00 | 0.00 | 0.00 | 0.00 |
| 5.3.2.2 | APORTACIONES DE LAS ENTIDADES FEDERATIVAS A LOS MUNICIPIOS                               | 0.00 | 0.00 | 0.00 | 0.00 |
| 5.3.3   | CONVENIOS  | 0.00 | 0.00 | 0.00 | 0.00 |
| 5.3.3.1 | CONVENIOS DE REASIGNACIÓN  | 0.00 | 0.00 | 0.00 | 0.00 |
| 5.3.3.2 | CONVENIOS DE DESCENTRALIZACIÓN Y OTROS   | 0.00 | 0.00 | 0.00 | 0.00 |
| 5.4     | INTERESES, COMISIONES Y OTROS GASTOS DE LA DEUDA PÚBLICA                                 | 0.00 | 0.00 | 0.00 | 0.00 |
| 5.4.1   | INTERESES DE LA DEUDA PÚBLICA  | 0.00 | 0.00 | 0.00 | 0.00 |
| 5.4.1.1 | INTERESES DE LA DEUDA PÚBLICA INTERNA  | 0.00 | 0.00 | 0.00 | 0.00 |
| 5.4.1.2 | INTERESES DE LA DEUDA PÚBLICA EXTERNA  | 0.00 | 0.00 | 0.00 | 0.00 |
| 5.4.2   | COMISIONES DE LA DEUDA PÚBLICA   | 0.00 | 0.00 | 0.00 | 0.00 |
| 5.4.2.1 | COMISIONES DE LA DEUDA PÚBLICA INTERNA   | 0.00 | 0.00 | 0.00 | 0.00 |
| 5.4.2.2 | COMISIONES DE LA DEUDA PÚBLICA EXTERNA   | 0.00 | 0.00 | 0.00 | 0.00 |
| 5.4.3   | GASTOS DE LA DEUDA PÚBLICA   | 0.00 | 0.00 | 0.00 | 0.00 |
| 5.4.3.1 | GASTOS DE LA DEUDA PÚBLICA INTERNA   | 0.00 | 0.00 | 0.00 | 0.00 |
| 5.4.3.2 | GASTOS DE LA DEUDA PÚBLICA EXTERNA   | 0.00 | 0.00 | 0.00 | 0.00 |
| 5.4.4   | COSTO POR COBERTURAS   | 0.00 | 0.00 | 0.00 | 0.00 |
| 5.4.4.1 | COSTO POR COBERTURAS   | 0.00 | 0.00 | 0.00 | 0.00 |
| 5.4.5   | APYOS FINANCIEROS  | 0.00 | 0.00 | 0.00 | 0.00 |
| 5.4.5.1 | APYOS FINANCIEROS A INTERMEDIARIOS   | 0.00 | 0.00 | 0.00 | 0.00 |
| 5.4.5.2 | APYOS FINANCIEROS A AHORRADORES Y SECCIONES DEL SISTEMA FINANCIERO NACIONAL              | 0.00 | 0.00 | 0.00 | 0.00 |
| 5.5     | OTROS GASTOS Y PERDIDAS EXTRAORDINARIAS  | 0.00 | 0.00 | 0.00 | 0.00 |
| 5.5.1   | ESTIMACIONES, DEPRECIACIONES, DETERIOROS, OBSOLESCENCIA Y AMORTIZACIONES                 | 0.00 | 0.00 | 0.00 | 0.00 |
| 5.5.1.1 | ESTIMACIONES POR PERDIDA O DETERIORO DE ACTIVOS CIRCULANTES                              | 0.00 | 0.00 | 0.00 | 0.00 |
| 5.5.1.2 | ESTIMACIONES POR PERDIDA O DETERIORO DE ACTIVO NO CIRCULANTE                             | 0.00 | 0.00 | 0.00 | 0.00 |
| 5.5.1.3 | DEPRECIACIÓN DE BIENES INMUEBLES   | 0.00 | 0.00 | 0.00 | 0.00 |
| 5.5.1.4 | DEPRECIACIÓN DE INFRAESTRUCTURA  | 0.00 | 0.00 | 0.00 | 0.00 |
| 5.5.1.5 | DEPRECIACIÓN DE BIENES MUEBLES   | 0.00 | 0.00 | 0.00 | 0.00 |
| 5.5.1.6 | DETERIORO DE LOS ACTIVOS BIOLÓGICOS  | 0.00 | 0.00 | 0.00 | 0.00 |
| 5.5.1.7 | AMORTIZACIÓN DE ACTIVOS INTANGIBLES  | 0.00 | 0.00 | 0.00 | 0.00 |
| 5.5.1.8 | DISMINUCIÓN DE BIENES POR ROTURA, OBSOLESCENCIA Y DETERIORO                              | 0.00 | 0.00 | 0.00 | 0.00 |
| 5.5.2   | PROVISIONES  | 0.00 | 0.00 | 0.00 | 0.00 |
| 5.5.2.1 | PROVISIONES DE PASIVOS A CORTO PLAZO   | 0.00 | 0.00 | 0.00 | 0.00 |
| 5.5.2.2 | PROVISIONES DE PASIVOS A LARGO PLAZO   | 0.00 | 0.00 | 0.00 | 0.00 |
| 5.5.3   | DISTRIBUCIÓN DE INVENTARIOS  | 0.00 | 0.00 | 0.00 | 0.00 |
| 5.5.3.1 | DISTRIBUCIÓN DE INVENTARIOS DE MERCANCÍAS PARA VENTA                                     | 0.00 | 0.00 | 0.00 | 0.00 |
| 5.5.3.2 | DISTRIBUCIÓN DE INVENTARIOS DE MERCANCÍAS TERMINADAS                                     | 0.00 | 0.00 | 0.00 | 0.00 |
| 5.5.3.3 | DISTRIBUCIÓN DE INVENTARIOS DE MERCANCÍAS EN PROCESO DE ELABORACIÓN                      | 0.00 | 0.00 | 0.00 | 0.00 |
| 5.5.3.4 | DISTRIBUCIÓN DE INVENTARIOS DE MATERIAS PRIMAS, MATERIALES Y SUMINISTROS PARA PRODUCCIÓN | 0.00 | 0.00 | 0.00 | 0.00 |
| 5.5.3.5 | DISTRIBUCIÓN DE ALMACÉN DE MATERIALES Y SUMINISTROS DE CONSUMO                           | 0.00 | 0.00 | 0.00 | 0.00 |
| 5.5.4   | AUMENTO POR IMPRECISIÓN DE ESTIMACIONES POR PERDIDA O DETERIORO O OBSOLESCENCIA          | 0.00 | 0.00 | 0.00 | 0.00 |

|       |  |      |      |      |      |
|-------|--|------|------|------|------|
| 5.5.1 | AUMENTO POR INSUFICIENCIA DE ESTIMACIONES POR PÉRDIDA O DEFERIDO U INCORPORACIÓN               | 0.00 | 0.00 | 0.00 | 0.00 |
| 5.5   | AUMENTO POR INSUFICIENCIA DE PROVISIONES   | 0.00 | 0.00 | 0.00 | 0.00 |
| 5.5.1 | AUMENTO POR INSUFICIENCIA DE PROVISIONES   | 0.00 | 0.00 | 0.00 | 0.00 |
| 5.6   | OTROS GASTOS   | 0.00 | 0.00 | 0.00 | 0.00 |
| 5.6.1 | GASTOS DE EJERCICIOS ANTERIORES  | 0.00 | 0.00 | 0.00 | 0.00 |
| 5.6.2 | PÉRDIDAS POR RESPONSAILIDADES  | 0.00 | 0.00 | 0.00 | 0.00 |
| 5.6.3 | BONIFICACIONES Y DESCUENTOS OTORGADOS  | 0.00 | 0.00 | 0.00 | 0.00 |
| 5.6.4 | DIFERENCIAS POR TIPO DE CAMBIO NEGATIVAS   | 0.00 | 0.00 | 0.00 | 0.00 |
| 5.6.5 | DIFERENCIAS DE COTACIONES NEGATIVAS EN VALORES NEGOCIABLES                                     | 0.00 | 0.00 | 0.00 | 0.00 |
| 5.6.6 | RESULTADO POR POSICIÓN MONETARIA   | 0.00 | 0.00 | 0.00 | 0.00 |
| 5.6.7 | PÉRDIDAS POR PARTICIPACIÓN PATRIMONIAL   | 0.00 | 0.00 | 0.00 | 0.00 |
| 5.6.8 | DIFERENCIAS POR REESTRUCTURACIÓN DE DEUDA PÚBLICA NEGATIVAS                                    | 0.00 | 0.00 | 0.00 | 0.00 |
| 5.6.9 | OTROS GASTOS VARIOS  | 0.00 | 0.00 | 0.00 | 0.00 |
| 6     | INVERSIÓN PÚBLICA  | 0.00 | 0.00 | 0.00 | 0.00 |
| 6.1   | INVERSIÓN PÚBLICA NO CAPITALIZABLE   | 0.00 | 0.00 | 0.00 | 0.00 |
| 6.1.1 | CONSTRUCCIÓN EN BIENES NO CAPITALIZABLE  | 0.00 | 0.00 | 0.00 | 0.00 |
| 6     | CUENTAS DE OBRAS CONTABLE  | 0.00 | 0.00 | 0.00 | 0.00 |
| 6.1   | RESUMEN DE INGRESOS Y GASTOS   | 0.00 | 0.00 | 0.00 | 0.00 |
| 6.2   | ANEXO DE LA GESTIÓN  | 0.00 | 0.00 | 0.00 | 0.00 |
| 6.3   | DESAHORRO DE LA GESTIÓN  | 0.00 | 0.00 | 0.00 | 0.00 |
| 7     | CUENTAS DE ORDEN CONTABLES   | 0.00 | 0.00 | 0.00 | 0.00 |
| 7.1   | VALORES  | 0.00 | 0.00 | 0.00 | 0.00 |
| 7.1.1 | VALORES EN CUSTODIA  | 0.00 | 0.00 | 0.00 | 0.00 |
| 7.1.2 | CUSTODIA DE VALORES  | 0.00 | 0.00 | 0.00 | 0.00 |
| 7.1.3 | INSTRUMENTOS DE CRÉDITO PRESTADOS A FORMADORES DE MERCADO                                      | 0.00 | 0.00 | 0.00 | 0.00 |
| 7.1.4 | PRÉSTAMO DE INSTRUMENTOS DE CRÉDITO A FORMADORES DE MERCADO Y SU GARANTÍA                      | 0.00 | 0.00 | 0.00 | 0.00 |
| 7.1.5 | INSTRUMENTOS DE CRÉDITO RECIBIDOS EN GARANTÍA DE LOS FORMADORES DE MERCADO                     | 0.00 | 0.00 | 0.00 | 0.00 |
| 7.1.6 | GARANTÍA DE CRÉDITOS RECIBIDOS DE LOS FORMADORES DE MERCADO                                    | 0.00 | 0.00 | 0.00 | 0.00 |
| 7.2   | EMISIÓN DE OBLIGACIONES  | 0.00 | 0.00 | 0.00 | 0.00 |
| 7.2.1 | AUTORIZACIÓN PARA LA EMISIÓN DE BONOS, TÍTULOS Y VALORES DE LA DEUDA PÚBLICA INTERNA           | 0.00 | 0.00 | 0.00 | 0.00 |
| 7.2.2 | AUTORIZACIÓN PARA LA EMISIÓN DE BONOS, TÍTULOS Y VALORES DE LA DEUDA PÚBLICA EXTERNA           | 0.00 | 0.00 | 0.00 | 0.00 |
| 7.2.3 | EMISIONES AUTORIZADAS DE LA DEUDA PÚBLICA INTERNA Y EXTERNA                                    | 0.00 | 0.00 | 0.00 | 0.00 |
| 7.2.4 | SUSCRIPCIÓN DE CONTRATOS DE PRÉSTAMOS Y OTRAS OBLIGACIONES DE LA DEUDA PÚBLICA INTERNA         | 0.00 | 0.00 | 0.00 | 0.00 |
| 7.2.5 | SUSCRIPCIÓN DE CONTRATOS DE PRÉSTAMOS Y OTRAS OBLIGACIONES DE LA DEUDA PÚBLICA EXTERNA         | 0.00 | 0.00 | 0.00 | 0.00 |
| 7.2.6 | CONTRATOS DE PRÉSTAMOS Y OTRAS OBLIGACIONES DE LA DEUDA PÚBLICA INTERNA Y EXTERNA              | 0.00 | 0.00 | 0.00 | 0.00 |
| 7.3   | AVALES Y GARANTÍAS   | 0.00 | 0.00 | 0.00 | 0.00 |
| 7.3.1 | AVALES AUTORIZADOS   | 0.00 | 0.00 | 0.00 | 0.00 |
| 7.3.2 | AVALES FIRMADOS  | 0.00 | 0.00 | 0.00 | 0.00 |
| 7.3.3 | AVALES Y GARANTÍAS RECIBIDAS POR DEUDA A COBRAR  | 0.00 | 0.00 | 0.00 | 0.00 |
| 7.3.4 | AVALES Y GARANTÍAS RECIBIDAS   | 0.00 | 0.00 | 0.00 | 0.00 |
| 7.3.5 | AVALES OTORGADAS PARA RESPALDAR OBLIGACIONES NO FISCALES DEL GOBIERNO                          | 0.00 | 0.00 | 0.00 | 0.00 |
| 7.3.6 | AVALES OTORGADAS DEL GOBIERNO PARA RESPALDAR OBLIGACIONES NO FISCALES                          | 0.00 | 0.00 | 0.00 | 0.00 |
| 7.4   | JUICIOS  | 0.00 | 0.00 | 0.00 | 0.00 |
| 7.4.1 | DEMANDAS JUDICIALES EN PROCESO DE RESOLUCIÓN   | 0.00 | 0.00 | 0.00 | 0.00 |
| 7.4.2 | RESOLUCIÓN DE DEMANDAS EN PROCESO JUDICIAL   | 0.00 | 0.00 | 0.00 | 0.00 |
| 7.5   | INVERSIÓN MEDIANTE PROYECTOS PARA PRESTACIÓN DE SERVICIOS (PPS) Y SIMILARES                    | 0.00 | 0.00 | 0.00 | 0.00 |
| 7.5.1 | CONTRATOS PARA INVERSIÓN MEDIANTE PROYECTOS PARA PRESTACIÓN DE SERVICIOS (PPS) Y SIMILARES     | 0.00 | 0.00 | 0.00 | 0.00 |
| 7.5.2 | INVERSIÓN PÚBLICA CONTRATADA MEDIANTE PROYECTOS PARA PRESTACIÓN DE SERVICIOS (PPS) Y SIMILARES | 0.00 | 0.00 | 0.00 | 0.00 |
| 7.6   | BIENES EN CONCESIÓN O EN COMODATO  | 0.00 | 0.00 | 0.00 | 0.00 |
| 7.6.1 | BIENES BAJO CONTRATO EN CONCESIÓN  | 0.00 | 0.00 | 0.00 | 0.00 |
| 7.6.2 | CONTRATO DE CONCESIÓN POR BIENES   | 0.00 | 0.00 | 0.00 | 0.00 |
| 7.6.3 | BIENES BAJO CONTRATO EN COMODATO   | 0.00 | 0.00 | 0.00 | 0.00 |
| 7.6.4 | CONTRATO DE COMODATO POR BIENES  | 0.00 | 0.00 | 0.00 | 0.00 |

Este primer de este nivel concuerda con los Estados Financieros y sus notas, son correctamente emitidos y con responsabilidad del emisor.

ANDRÉS DOMÍNGUEZ ALFARO  
GERENTE DEL SISTEMA

LEONARDO ESCOBAR FLORES  
JEFE DE CONTABILIDAD

SISTEMA MUNICIPAL DE AGUAS Y SANEAMIENTO DE PARÍAS COMUNA

Balance de Comprobación  
Del 01 de enero al 31 de diciembre de 2002  
(Cifras en Pesos)

| CÓDIGO | CUENTA CONTABLE                                   | SALDO INICIAL | CARGOS         | ABONOS         | SALDO FINAL   |
|--------|---|---------------|----------------|----------------|---------------|
| 8      | CUENTAS DE ORDEN PRESUPUESTARIAS                  | 0.00          | 275,721,894.22 | 275,721,894.22 | 0.00          |
| 8.1    | LEY DE INGRESOS                                   | 0.00          | 88,174,281.82  | 88,174,281.82  | 0.00          |
| 8.1.1  | LEY DE INGRESOS ESTIMADA                          | 0.00          | 25,569,488.00  | 0.00           | 25,569,488.00 |
| 8.1.2  | LEY DE INGRESOS POR EJECUTAR                      | 0.00          | 21,302,448.51  | 25,569,488.00  | 4,266,901.49  |
| 8.1.3  | MODIFICACIONES A LA LEY DE INGRESOS ESTIMADA      | 0.00          | 0.00           | 0.00           | 0.00          |
| 8.1.4  | LEY DE INGRESOS DEVENGADA                         | 0.00          | 21,302,448.51  | 21,302,448.51  | 0.00          |
| 8.1.5  | LEY DE INGRESOS RECAUDADA                         | 0.00          | 0.00           | 21,302,448.51  | 21,302,448.51 |
| 8.2    | PRESUPUESTO DE EGRESOS                            | 0.00          | 207,547,523.20 | 207,547,523.28 | 0.08          |
| 8.2.1  | PRESUPUESTO DE EGRESOS APROBADO                   | 0.00          | 0.00           | 25,569,488.00  | 25,569,488.00 |
| 8.2.2  | PRESUPUESTO DE EGRESOS POR EJERCER                | 0.00          | 70,269,804.74  | 78,884,707.17  | 5,475,107.57  |
| 8.2.3  | MODIFICACIONES AL PRESUPUESTO DE EGRESOS APROBADO | 0.00          | 60,800,456.74  | 58,800,456.74  | 0.00          |
| 8.2.4  | PRESUPUESTO DE EGRESOS COMPROMETIDO               | 0.00          | 20,094,300.43  | 20,094,300.43  | 0.00          |
| 8.2.5  | PRESUPUESTO DE EGRESOS DEVENGADO                  | 0.00          | 20,094,300.43  | 20,094,300.43  | 0.00          |
| 8.2.6  | PRESUPUESTO DE EGRESOS EJERCIDO                   | 0.00          | 20,094,300.43  | 20,094,300.43  | 0.00          |
| 8.2.7  | PRESUPUESTO DE EGRESOS PAGADO                     | 0.00          | 20,094,300.43  | 0.00           | 20,094,300.43 |
| 9      | CUENTAS DE CIERRE PRESUPUESTARIO                  | 0.00          | 0.00           | 0.00           | 0.00          |
| 9.1    | SUPERAVIT FINANCIERO                              | 0.00          | 0.00           | 0.00           | 0.00          |
| 9.2    | DEFICIT FINANCIERO                                | 0.00          | 0.00           | 0.00           | 0.00          |
| 9.3    | ACRUEDOS DE EJERCICIOS FISCALES ANTERIORES        | 0.00          | 0.00           | 0.00           | 0.00          |

Bajo protesta de decir verdad declaro que los Estados Financieros y sus notas, son razonablemente correctos y son responsabilidad del emisor.

~~LUIS E. GONZALEZ ALFARAN~~  
GERENTE DEL SISTEMA

~~LUIS E. GONZALEZ ALFARAN~~  
JEFE DE CONTABILIDAD

**Dictamen Contable**

**Informe sobre la auditoría de los estados financieros**

**Arq Luis Ernesto González Alemán**  
Gerente General  
Sistema Municipal de Aguas y Saneamiento  
De Parras de la Fuente Coahuila

**C.P. Manuel Ramírez Briones**  
Auditor Superior del Estado de Coahuila

**Dip. Eduardo Olmos Castro**  
Presidente de la Junta de Gobierno  
H. Congreso del Estado de Coahuila de Zaragoza

**Opinión con salvedades**

Hemos auditado los estados financieros del 01 de enero al 31 de diciembre de 2022 del Sistema Municipal de Aguas y Saneamiento de Parras de la Fuente Coahuila, que comprenden el estado de situación financiera e informe sobre pasivos contingentes al 31 de diciembre de 2022, el estado de actividades, estado de variación en la hacienda pública, estado de cambios en la situación financiera, estado de flujos de efectivo, estado analítico del activo, estado analítico de la deuda y otros pasivos, correspondientes al ejercicio terminado en dicha fecha, así como las notas explicativas de los estados financieros (desglose, memoria y gestión administrativa) que incluyen un resumen de las políticas contables significativas.

En nuestra opinión, excepto por los efectos de la cuestión descrita en la sección *Fundamento de la opinión* de nuestro informe, los estados financieros adjuntos presentan fielmente, en todos los aspectos materiales, la situación financiera del ente público al 31 de diciembre de 2022, así como de sus resultados y flujos de efectivo correspondientes al ejercicio terminado en dicha fecha, de conformidad con la Ley General de Contabilidad Gubernamental y los acuerdos normativos emitidos por el Consejo Nacional de Armonización Contable (CONAC).

**Fundamento de la opinión con salvedades**

- La entidad no ha realizado el registro de la depreciación de los bienes muebles e inmuebles que conforman el patrimonio de la entidad.







Consultores, S.C.

SERVICIOS DE ASESORÍA FISCAL Y FINANCIERA,  
AUDITORÍA Y CONSULTORÍA

Hemos llevado a cabo nuestra auditoría de conformidad con las Normas Profesionales de Auditoría del Sistema Nacional de Fiscalización (NPASNF). Nuestra responsabilidad de acuerdo con dichas normas se describe más adelante en la sección *responsabilidades del auditor en relación con la auditoría de los estados financieros* contables de nuestro informe. Somos independientes del ente público de conformidad con el Código de Ética junto con los requerimientos de ética que son aplicables a nuestra auditoría de los estados financieros y hemos cumplido las demás responsabilidades de ética de conformidad con esos requerimientos y con el Código de Ética Profesional del Sistema Nacional de Fiscalización (SNF). Consideramos que la evidencia de auditoría que hemos obtenido proporciona una base suficiente y adecuada para nuestra opinión con salvedades.

#### **Párrafo de énfasis**

Durante el ejercicio 2022, se analizó el rubro de "Derechos a Recibir Efectivo o equivalentes" (Cuentas por Cobrar), de lo cual se detectó que los saldos vencidos de los usuarios no son registrados en el Sistema Integral de Información Financiera (SIIF), cuenta con un sistema comercial alterno utilizado para el cobro de caja y este último manifiesta un importe distinto al registrado en contabilidad.

Así mismo, se detectó, que la entidad, no realiza el registro de los descuentos y bonificaciones en el Sistema Integral de Información Financiera (SIIF), únicamente se tienen registrados e identificados por aparte en el sistema de cobro de caja.

#### **Cuestiones clave de la auditoría**

Las cuestiones clave de la auditoría son aquellas que, según nuestro juicio profesional, han sido de la mayor significatividad en nuestra auditoría de los estados financieros del periodo revisado. Estas cuestiones han sido tratadas en el contexto de nuestra auditoría de los estados financieros contables en su conjunto y en la formación de nuestra opinión sobre estos, y no expresamos una opinión por separado sobre esas cuestiones.

Hemos determinado que las cuestiones que se describen a continuación son las cuestiones clave de la auditoría que se deben de comunicar en nuestro informe.

No existen cuestiones que informar.

#### **Otra Cuestión**

No existen otras cuestiones que informar.

#### **Otra información**

La dirección de la entidad es responsable de la otra información. La otra información comprende la información incluida en la Cuenta Pública del ejercicio 2022, pero no incluye los estados financieros contables y presupuestarios ni nuestro informe de auditoría correspondiente.

Nuestra opinión sobre los estados financieros no cubre la otra información y no expresamos ninguna forma de conclusión que proporcione un grado de seguridad sobre esta.

En relación con nuestra auditoría de los estados financieros, nuestra responsabilidad es la de leer la otra información y, al hacerlo, considerar si existe una incongruencia material entre la otra información y los estados financieros o el conocimiento obtenido por nosotros en la auditoría o si parece que existe una incorrección material en la otra información por algún otro motivo.

Si, basándonos en el trabajo que hemos realizado, concluimos que existe una incorrección material en esta otra información, estamos obligados a informar de ello.

Hemos concluido que no existe una incorrección material en la otra información.

**Responsabilidades de la dirección y de los responsables del gobierno de la entidad en relación con los estados financieros**

La dirección es responsable de la preparación y presentación razonable de los estados financieros adjuntos de conformidad con la Ley General de Contabilidad Gubernamental y los acuerdos normativos emitidos por el CONAC, y del control interno que la dirección considere necesario para permitir la preparación de estados financieros contables libres de incorrección material, debida a fraude o error.

En la preparación de los estados financieros contables, la dirección es responsable de la valoración de la capacidad del ente público de existencia permanente, revelando, según corresponda, las cuestiones relacionadas con la existencia permanente y utilizando el postulado básico de contabilidad gubernamental existencia permanente excepto por disposición legal en la que se especifique lo contrario, o bien no exista otra alternativa realista.

Los responsables del gobierno del ente público son responsables de la supervisión del proceso de información financiera del ente.

**Responsabilidades del auditor en relación con la auditoría de los estados financieros.**

Nuestros objetivos son obtener una seguridad razonable de que los estados financieros contables en su conjunto están libres de incorrección material, debida a fraude o error, y emitir un informe de auditoría que contiene nuestra opinión. Seguridad razonable es un alto grado de seguridad, pero no garantiza que una auditoría realizada de conformidad con las NPASNFI siempre detecte una incorrección material cuando existe. Las incorrecciones pueden deberse a fraude o error y se consideran materiales si, individualmente o de forma agregada, puede preverse razonablemente que influyan en las decisiones económicas que los usuarios toman basándose en los estados financieros.

JA CONSULTORES S.C

C.P.C. JORGE LUIS AGUIRRE CABELLO  
SOCIO DIRECTOR  
CÉDULA: 1437720

CANDELA No. 1985 COL. REPUBLICA PONIENTE  
SALTILLO, COAHUILA, A 25 DE ABRIL DE 2023

**Dictamen Presupuestario**

**Informe sobre la auditoría de los estados financieros**

Arq Luis Ernesto González Alemán  
Gerente General  
Sistema Municipal de Aguas y Saneamiento  
de Parras de la Fuente Coahuila

C.P. Manuel Ramírez Briones  
Auditor Superior del Estado de Coahuila

Dip. Eduardo Olmos Castro  
Presidente de la Junta de Gobierno  
H. Congreso del Estado de Coahuila de Zaragoza

**Opinión con salvedades**

Hemos auditado los estados financieros del 01 de enero al 31 de diciembre de 2022 del Sistema Municipal de Aguas y Saneamiento de Parras de la Fuente Coahuila, que comprenden los estados analíticos de ingresos por clasificación económica, fuentes de financiamiento y rubros de ingresos; los estados analíticos del ejercicio del presupuesto de egresos por clasificación administrativa, económica, objeto del gasto y funcional, correspondientes al periodo del 01 de enero al 31 de diciembre de 2022.

En nuestra opinión, excepto por los efectos de la cuestión descrita en la sección *Fundamento de la opinión* de nuestro informe, los estados financieros adjuntos presentan fielmente, en todos los aspectos materiales, el ejercicio del presupuesto de ingresos y egresos de la entidad, de conformidad con la Ley General de Contabilidad Gubernamental y los acuerdos normativos emitidos por el Consejo Nacional de Armonización Contable (CONAC).

**Fundamento de la opinión con salvedades**

Con relación al análisis del presupuesto programático de la entidad, se determinó que la misma no presenta dentro de su estructura un presupuesto por programas para el ejercicio 2022, el cual contenga entre otras cosas: Misión, visión, objetivos, techos presupuestales, impacto social, indicadores y fichas de indicadores, matriz de marco lógico, matriz de riesgos, evaluación de los indicadores etc.

Hemos llevado a cabo nuestra auditoría de conformidad con las Normas Profesionales de Auditoría del Sistema Nacional de Fiscalización (NPASNF). Nuestra responsabilidad de acuerdo con dichas normas se describe más adelante en la sección *responsabilidades del auditor en relación con la auditoría de los estados financieros* presupuestales de nuestro informe. Somos independientes del ente público de conformidad con el Código de Ética junto con los requerimientos de ética que son aplicables a nuestra auditoría de los estados financieros y hemos cumplido las demás responsabilidades de ética de conformidad con esos requerimientos y con el Código de Ética Profesional del Sistema Nacional de Fiscalización (SNF). Consideramos que la evidencia de auditoría que hemos obtenido proporciona una base suficiente y adecuada para nuestra opinión con salvedades.



**Párrafo de énfasis**

Con relación a la revisión de los estados financieros presupuestarios correspondientes a la cuenta pública del ejercicio 2022, es preciso manifestar que la dirección es responsable de la preparación y presentación de los estados financieros presupuestarios adjuntos, así como de establecer las bases utilizadas para la preparación de estos, por lo que basándonos en el trabajo que hemos realizado, consideramos que existe una congruencia razonable en las cifras manifestadas en los mismos, por lo que no expresamos alguna forma de incorrección, la cual pudiera manifestar una opinión negativa sobre los estados financieros.

**Cuestiones clave de la auditoría**

Las cuestiones clave de la auditoría son aquellas que, según nuestro juicio profesional, han sido de la mayor significatividad en nuestra auditoría de los estados financieros del periodo revisado. Estas cuestiones han sido tratadas en el contexto de nuestra auditoría de los estados financieros presupuestarios en su conjunto y en la formación de nuestra opinión sobre estos, y no expresamos una opinión por separado sobre esas cuestiones.

Hemos determinado que las cuestiones que se describen a continuación son las cuestiones clave de la auditoría que se deben de comunicar en nuestro informe.

No existen cuestiones que informar.

**Otra Cuestión**

No existen otras cuestiones que informar.

**Otra información**

La dirección de la entidad es responsable de la otra información. La otra información comprende la información incluida en la cuenta pública del ejercicio 2022, pero no incluye los estados financieros contables y presupuestarios ni nuestro informe de auditoría correspondiente.

Nuestra opinión sobre los estados financieros no cubre la otra información y no expresamos ninguna forma de conclusión que proporcione un grado de seguridad sobre esta.

En relación con nuestra auditoría de los estados financieros, nuestra responsabilidad es la de leer la otra información y, al hacerlo, considerar si existe una incongruencia material entre la otra información y los estados financieros o el conocimiento obtenido por nosotros en la auditoría o si parece que existe una incorrección material en la otra información por algún otro motivo.

Si, basándonos en el trabajo que hemos realizado, concluimos que existe una incorrección material en esta otra información, estamos obligados a informar de ello.

Hemos concluido que no existe una incorrección material en la otra información



**Responsabilidades de la dirección y de los responsables del gobierno de la entidad en relación con los estados financieros**

La dirección es responsable de la preparación y presentación razonable de los estados financieros adjuntos de conformidad con la Ley General de Contabilidad Gubernamental y los acuerdos normativos emitidos por el CONAC, y del control interno que la dirección considere necesario para permitir la preparación de estados financieros presupuestarios libres de incorrección material, debida a fraude o error.

En la preparación de los estados financieros presupuestarios, la dirección es responsable de la valoración de la capacidad del ente público de existencia permanente, revelando, según corresponda, las cuestiones relacionadas con la existencia permanente y utilizando el postulado básico de contabilidad gubernamental existencia permanente excepto por disposición legal en la que se especifique lo contrario, o bien no exista otra alternativa realista.

Los responsables del gobierno del ente público son responsables de la supervisión del proceso de información financiera del ente.

**Responsabilidades del auditor en relación con la auditoría de los estados financieros**

Nuestros objetivos son obtener una seguridad razonable de que los estados financieros presupuestarios en su conjunto están libres de incorrección material, debida a fraude o error, y emitir un informe de auditoría que contiene nuestra opinión. Seguridad razonable es un alto grado de seguridad, pero no garantiza que una auditoría realizada de conformidad con las NPASNF siempre detecte una incorrección material cuando existe. Las incorrecciones pueden deberse a fraude o error y se consideran materiales si, individualmente o de forma agregada, puede preverse razonablemente que influyan en las decisiones económicas que los usuarios toman basándose en los estados financieros.

JA CONSULTORES S.C

C.P.C. JORGE LUIS AGUIRRE CABELLO.  
SOCIO DIRECTOR  
CEDULA: 1437720

CANDELA No. 1985 COL. REPUBLICA PONIENTE  
SALTILLO, COAHUILA, A 25 DE ABRIL DE 2023



**Emisión, Recepción y Almacenaje de los Comprobantes Fiscales Digitales por Internet**

**Informe del Contador Público Independiente**

**Arq Luis Ernesto González Alemán**  
Gerente General  
Sistema Municipal de Aguas y Saneamiento  
de Parras de la Fuente Coahuila

**C.P.C. Manuel Ramírez Briones**  
Auditor Superior del Estado de Coahuila

**Dip. Eduardo Olmos Castro**  
Presidente de la Junta de Gobierno  
H. Congreso Del Estado de Coahuila de Zaragoza

**Introducción**

Hemos examinado el cumplimiento en materia de emisión, recepción y almacenaje de los Comprobantes Fiscales Digitales por Internet del 01 de enero al 31 de diciembre de 2022, del Sistema Municipal de Aguas y Saneamiento de Parras de la Fuente, Coahuila con base en la legislación y normativa fiscal aplicable; señalando que la administración de la entidad es responsable de dar cumplimiento a dichos requerimientos normativos y legales. Nuestra responsabilidad consiste en expresar una opinión acerca del cumplimiento de los requerimientos descritos.

**Alcance**

El examen se realizó de acuerdo con las Normas para Atestiguar emitidas por el Instituto Mexicano de Contadores Públicos, con base en el análisis del cumplimiento en materia de emisión, recepción y almacenaje de los Comprobantes Fiscales Digitales por Internet por parte de la entidad. Consideramos que nuestro examen proporciona una base razonable para emitir una opinión.

**Opinión**

En nuestra opinión, la entidad dio cumplimiento, en todos los aspectos importantes, en materia de emisión, recepción y almacenaje de los Comprobantes Fiscales Digitales por Internet por el periodo comprendido del 01 de enero al 31 de diciembre de 2022.

**JA CONSULTORES S.C**

**C.P.C. JORGE LUIS AGUIRRE CABELLO.**  
SOCIO DIRECTOR  
CEDULA: 1937720

CANDELA No. 1985 COL. REPUBLICA PONIENTE  
SALTILLO, COAHUILA, AL 25 DE ABRIL DE 2023

*Recp*



#### Informe del Contador Público Independiente

Arq Luis Ernesto González Alemán  
Gerente General  
Sistema Municipal de Aguas y Saneamiento  
de Parras de la Fuente Coahuila

C.P. Manuel Ramírez Briones  
Auditor Superior del Estado de Coahuila

Dip. Eduardo Olmos Castro  
Presidente de la Junta de Gobierno  
H. Congreso del Estado de Coahuila de Zaragoza

#### Introducción

Hemos examinado la situación que guarda el control interno institucional del 01 de enero al 31 de diciembre de 2022, del Sistema Municipal de Aguas y Saneamiento de Parras de la Fuente Coahuila con base en el Marco Integrado de Control Interno emitido por el Sistema Nacional de Fiscalización, durante el período comprendido del 01 de enero al 31 de diciembre de 2022; señalando que la administración de la entidad es responsable de dar cumplimiento a dichos requerimientos normativos y legales. Nuestra responsabilidad consiste en expresar una opinión acerca del cumplimiento de los requerimientos descritos.

#### Alcance

El examen se realizó de acuerdo con las Normas para Atestiguar emitidas por el Instituto Mexicano de Contadores Públicos, con base en el análisis del cumplimiento del Marco Integrado de Control Interno por parte de la entidad. Consideramos que nuestro examen proporciona una base razonable para emitir una opinión.

#### Limitaciones inherentes

Debido a las limitaciones inherentes en cualquier control interno, los errores o fraudes pueden ocurrir y no ser detectados. Asimismo, las proyecciones de cualquier evaluación de control interno a una fecha posterior de la revisión están sujetas al riesgo de que los procedimientos puedan llegar a ser inadecuados debido a los cambios de circunstancias, o a que el grado de cumplimiento de los procedimientos pueda deteriorarse.

#### Fundamento de la opinión

Nuestro examen por el período comprendido del 01 de enero al 31 de diciembre de 2022 reveló los hallazgos relacionados a continuación:

EL Sistema Municipal de Aguas y Saneamiento de Parras de la Fuente Coahuila no presento durante el ejercicio 2022 evidencia de contar con controles internos por cada uno de los centros de costo o áreas adjetivas o procesos sustantivos con que cuenta o debería contar el sistema, en los cuales se describa la vigencia, fecha de elaboración, rubricas de elaboración, visto bueno y autorización. Por lo que al no contar con manuales de procedimientos, normas generales, decretos y otros ordenamientos jurídicos que regule todos y cada uno de los procesos, cálculos, registros, soportes documentales que justifiquen las erogaciones realizadas por la entidad, revisión, análisis y corrección de errores, no se tiene la seguridad de que los servidores públicos mantengan y demuestren el nivel de conocimiento y habilidades requeridos en el desarrollo de sus funciones y actividades, así como una suficiente comprensión del control interno que permita un desempeño efectivo y eficiente que coadyuve al logro de los objetivos y metas de la entidad, así como es necesario establecer una metodología específica para el proceso general de administración de riesgos, que incluya su identificación, evaluación, priorización, estrategias de mitigación y seguimiento, así como un procedimiento por el cual se informe al titular de la entidad la existencia o surgimiento de riesgos de fuentes internas o externas, incluidos los riesgos de fraude y posibles actos de Corrupción por parte de los servidores públicos, es importante poner atención en las deficiencias identificadas y las derivadas del análisis de los reportes emanados de los sistemas de información, los hallazgos de auditoria y de otras revisiones ya que tampoco son oportunamente atendidos, asimismo no se toman las acciones de corrección o mejoramiento con el fin de mantener y elevar su eficacia y eficiencia en el desarrollo de sus funciones.

#### Opinión

En nuestra opinión, excepto por los efectos de las cuestiones descritas en el apartado de "Fundamento de la opinión", la entidad no dio cumplimiento, en los aspectos importantes, al Marco Integrado de Control interno por el período comprendido del 01 de enero al 31 de diciembre de 2022.

JA CONSULTORES S.C.

C.P.C JORGE LUIS AGUIRRE CABELLO  
SOCIO DIRECTOR  
CEDULA: 1437720

CANDELA No. 1985 COL. REPUBLICA PONIENTE  
SALTILLO, COAHUILA, A 25 DE ABRIL DE 2023







**Informe del Contador Público Independiente**

**Arq Luis Ernesto González Alemán**  
**Gerente General**  
**Sistema Municipal de Aguas y Saneamiento**  
**De Parras de la Fuente Coahuila**

**C.P. Manuel Ramírez Briones**  
**Auditor Superior del Estado de Coahuila**

**Dip. Eduardo Olmos Castro**  
**Presidente de la Junta de Gobierno**  
**H. Congreso del Estado de Coahuila de Zaragoza**

Hemos examinado el cumplimiento del Sistema Municipal de Aguas y Saneamiento de Parras de la Fuente, Coahuila, con respecto a la cuenta pública ejercicio 2022, la revisión de la documentación comprobatoria que sustenta los registros contables y presupuestales del mismo, el cumplimiento de sus obligaciones fiscales, timbrado de nóminas y expedición de CFDI que correspondan, así como el cumplimiento en materia de Ley de Disciplina Financiera, durante el periodo comprendido del 01 de enero al 31 de diciembre de 2022.

Nuestra responsabilidad para este informe consiste en expresar una opinión acerca del grado de colaboración de la entidad para el cumplimiento de los objetivos del control gubernamental.

El examen, corresponde a la información a que se debe sujetar el Contador Público en el desarrollo de sus actividades como profesional experto al rendir un informe relativo al examen sobre el cumplimiento de disposiciones específicas y del grado de colaboración de la entidad para el cumplimiento de los objetivos de la función del control Gubernamental, tomando en cuenta la cooperación de la entidad para poder llevar a cabo los procesos de auditoría por parte del Profesional de Auditoría Independiente.

Derivado de nuestro examen por el periodo comprendido del 01 de enero al 31 de diciembre de 2022, se informa que la entidad no proporcionó información relativa al control interno del Sistema Municipal de Aguas y Saneamiento de Parras de la Fuente, Coahuila, lo anterior para evaluar la actualización del control interno en todos sus ámbitos de cumplimiento.



SERVICIOS DE ASESORÍA FISCAL Y FINANCIERA,  
AUDITORÍA Y CONSULTORÍA

En mi opinión excepto por lo descrito en el párrafo anterior, el "Sistema Municipal de Aguas y Saneamiento de Parras de la Fuente, Coahuila" ha dado cumplimiento, en todos los aspectos importantes, por el periodo comprendido del 01 de enero al 31 de diciembre de 2022, con relación al grado de colaboración de la entidad para el cumplimiento de los objetivos de control gubernamental de la entidad.

JA CONSULTORES S.C

~~C.P.C. JORGE LUIS AGUIRRE CABELLO.  
SOCIO DIRECTOR  
CÉDULA: 1437720  
CANDELA No. 1985 COL. REPUBLICA PONIENTE  
SALTILLO, COAHUILA, AL 25 DE ABRIL DE 2023~~

*Rep*

Parras de la Fuente, Coah., a 26 de abril de 2023  
Oficio No. SM0036/23

AUDITORIA SUPERIOR DEL ESTADO DE COAHUILA DE ZARGOZA  
Presente.-

Arq. Luis Ernesto González Alemán, en mi carácter de Gerente y Apoderado Legal del Sistema Municipal de Aguas y Saneamiento de Parras Coahuila, ante usted, con el debido respeto, comparezco para exponer lo siguiente:

Que por medio del presente escrito, le informo que a la fecha no se ha llevado a cabo la Sesión Ordinaria de Cabildo donde se someterá la aprobación de la Cuenta Pública correspondiente al año 2022.

Sin más por el momento quedo de usted.

~~Atentamente,~~

~~Arq. Luis Ernesto González Alemán  
Gerente y Apoderado del Sistema~~

## **II.- INFORMACION PRESUPUESTARIA**

### **Contenido:**

- Estado analítico de ingresos, clasificación económica.
- Estado analítico de ingresos, fuente de financiamiento.
- Estado analítico de ingresos, clasificación rubro de ingresos.
- Estado analítico de egresos, clasificación administrativa.
- Estado analítico de egresos, clasificación económica.
- Estado analítico de egresos, clasificación por objeto del gasto.
- Estado analítico de egresos, clasificación funcional.

SISTEMA MUNICIPAL DE AGUAS Y SANEAMIENTO DE PARRAS COAHUILA

Estado Analítico de Ingresos

Del 01 de enero al 31 de diciembre de 2022

| Clasificación Económica   | Ingreso              |                            |                      |                      |                      | Diferencia<br>(6= 5 - 1) |
|---|----------------------|----------------------------|----------------------|----------------------|----------------------|--------------------------|
|   | Estimado             | Ampliaciones y Reducciones | Modificado           | Devengado            | Recaudado            |                          |
|   | 1                    | 2                          | (3= 1+ 2)            | 4                    | 5                    |                          |
| DERECHOS  | 717,612.00           |                            | 717,612.00           | 804,966.28           | 804,966.28           | 86,754.28                |
| INGRESOS POR VENTA BIENES, PRESTACION DE SERVICIOS Y OTROS INGRESOS | 24,851,790.00        |                            | 24,851,790.00        | 20,498,080.23        | 20,498,080.23        | -4,353,715.77            |
| <b>Total</b>  | <b>25,569,402.00</b> | <b>0.00</b>                | <b>25,569,402.00</b> | <b>21,302,446.51</b> | <b>21,302,446.51</b> | <b>0.00</b>              |
|   |                      |                            |                      | Ingresos excedentes  |                      |                          |

**SISTEMA MUNICIPAL DE AGUAS Y SANEAMIENTO DE PARRAS COAHUILA**

Estado Analítico de Ingresos

Del 01 de enero al 31 de diciembre de 2022

| Estado Analítico de Ingresos Por Fuente de Financiamiento   | Ingreso       |                            |               |                     |               | Diferencia    |
|---|---------------|----------------------------|---------------|---------------------|---------------|---------------|
|   | Estimado      | Ampliaciones y Reducciones | Modificado    | Devengado           | Recaudado     |               |
|   | 1             | 2                          | (3= 1 + 2)    | 4                   | 5             |               |
| <b>Ingresos del Poder Ejecutivo Federal o Estatal y de los Municipios</b>   | 717,612.00    | 0.00                       | 717,612.00    | 804,366.28          | 804,366.28    | 86,754.28     |
| Impuestos   | 0.00          | 0.00                       | 0.00          | 0.00                | 0.00          | 0.00          |
| Cuotas y Aportaciones de Seguridad Social   | 0.00          | 0.00                       | 0.00          | 0.00                | 0.00          | 0.00          |
| Contribuciones de Mejoras   | 0.00          | 0.00                       | 0.00          | 0.00                | 0.00          | 0.00          |
| Derechos  | 717,612.00    | 0.00                       | 717,612.00    | 804,366.28          | 804,366.28    | 86,754.28     |
| Productos   | 0.00          | 0.00                       | 0.00          | 0.00                | 0.00          | 0.00          |
| Aprovechamientos  | 0.00          | 0.00                       | 0.00          | 0.00                | 0.00          | 0.00          |
| Participaciones, Aportaciones, Convenios, Incentivos  | 0.00          | 0.00                       | 0.00          | 0.00                | 0.00          | 0.00          |
| Derivados de la Colaboración Fiscal y Fondos Distintos de Aportaciones  | 0.00          | 0.00                       | 0.00          | 0.00                | 0.00          | 0.00          |
| Transferencias, Asignaciones, Subsidios y Subvenciones, y Pensiones y Jubilaciones  | 0.00          | 0.00                       | 0.00          | 0.00                | 0.00          | 0.00          |
| <b>Ingresos de los Entes Públicos de los Poderes Legislativo y Judicial, de los Órganos Autónomos y del Sector Paraestatal o Paramunicipal, así como de las Empresas Productivas del Estado</b> | 24,851,796.00 | 0.00                       | 24,851,796.00 | 20,498,080.23       | 20,498,080.23 | -4,353,715.77 |
| Cuotas y Aportaciones de Seguridad Social   | 0.00          | 0.00                       | 0.00          | 0.00                | 0.00          | 0.00          |
| Productos   | 0.00          | 0.00                       | 0.00          | 0.00                | 0.00          | 0.00          |
| Ingresos por Venta de Bienes, Prestación de Servicios y Otros Ingresos  | 24,851,796.00 | 0.00                       | 24,851,796.00 | 20,498,080.23       | 20,498,080.23 | -4,353,715.77 |
| Transferencias, Asignaciones, Subsidios y Subvenciones, y Pensiones y Jubilaciones  | 0.00          | 0.00                       | 0.00          | 0.00                | 0.00          | 0.00          |
| <b>Ingresos Derivados de Financiamientos</b>  | 0.00          | 0.00                       | 0.00          | 0.00                | 0.00          | 0.00          |
| Ingresos Derivados de Financiamientos   | 0.00          | 0.00                       | 0.00          | 0.00                | 0.00          | 0.00          |
| <b>Total</b>  | 25,569,408.00 | 0.00                       | 25,569,408.00 | 21,302,446.51       | 21,302,446.51 | 0.00          |
|   |               |                            |               | Ingresos excedentes |               | 0.00          |

**SISTEMA MUNICIPAL DE AGUAS Y SANEAMIENTO DE PARRAS COAHUILA**

**Estado Analítico de Ingresos**

Del 01 de enero al 31 de diciembre de 2022

| Rubro de Ingresos   | Ingreso              |                            |                      |                      |                      | Diferencia<br>(6-5-1) |
|---|----------------------|----------------------------|----------------------|----------------------|----------------------|-----------------------|
|   | Estimado             | Ampliaciones y Reducciones | Modificado           | Devengado            | Recaudado            |                       |
|   | 1                    | 2                          | (3= 1 + 2)           | 4                    | 5                    |                       |
| Impuestos   | 0.00                 | 0.00                       | 0.00                 | 0.00                 | 0.00                 | 0.00                  |
| Cuotas y Aportaciones de Seguridad Social   | 0.00                 | 0.00                       | 0.00                 | 0.00                 | 0.00                 | 0.00                  |
| Contribuciones de Mejoras   | 0.00                 | 0.00                       | 0.00                 | 0.00                 | 0.00                 | 0.00                  |
| Derechos  | 717,612.00           | 0.00                       | 717,612.00           | 804,366.28           | 804,366.28           | 86,754.28             |
| Productos   | 0.00                 | 0.00                       | 0.00                 | 0.00                 | 0.00                 | 0.00                  |
| Aprovechamientos  | 0.00                 | 0.00                       | 0.00                 | 0.00                 | 0.00                 | 0.00                  |
| Ingresos por Venta de Bienes, Prestación de Servicios y Otros Ingresos  | 24,851,796.00        | 0.00                       | 24,851,796.00        | 20,498,080.23        | 20,498,080.23        | -4,353,715.77         |
| Participaciones, Aportaciones, Convenios, Incentivos Derivados de la Colaboración Fiscal y Fondos Distintos de Aportaciones | 0.00                 | 0.00                       | 0.00                 | 0.00                 | 0.00                 | 0.00                  |
| Transferencias, Asignaciones, Subsidios y Subvenciones, y Pensiones y Jubilaciones  | 0.00                 | 0.00                       | 0.00                 | 0.00                 | 0.00                 | 0.00                  |
| Ingresos Derivados de Financiamientos   | 0.00                 | 0.00                       | 0.00                 | 0.00                 | 0.00                 | 0.00                  |
| <b>Total</b>  | <b>25,569,408.00</b> | <b>0.00</b>                | <b>25,569,408.00</b> | <b>21,302,446.51</b> | <b>21,302,446.51</b> | <b>0.00</b>           |
|   |                      |                            |                      | Ingresos excedentes  |                      |                       |





**SISTEMA MUNICIPAL DE AGUAS DE SANEAMIENTO DE PARRAS COAHUILA**

Estado Analítico del Ejercicio del Presupuesto de Egresos

Clasificación Económica (por Tipo de Gasto)

Del 01 de enero al 31 de diciembre de 2022

| Concepto  | Egresos              |                                |                      |                      |                      |                     | Subejercicio<br>6 = ( 3 - 4 ) |
|---|----------------------|--------------------------------|----------------------|----------------------|----------------------|---------------------|-------------------------------|
|   | Aprobado             | Ampliaciones/<br>(Reducciones) | Modificado           | Devengado            | Pagado               |                     |                               |
|   | 1                    | 2                              | 3 = (1 + 2)          | 4                    | 5                    |                     |                               |
| Gasto Corriente                                   | 24,192,900.00        | 0.00                           | 24,192,900.00        | 20,018,207.43        | 20,018,207.43        | 4,174,692.57        |                               |
| Gasto de Capital                                  | 1,376,508.00         | 0.00                           | 1,376,508.00         | 76,093.00            | 76,093.00            | 1,300,415.00        |                               |
| Amortización de la Deuda y Disminución de Pasivos | 0.00                 | 0.00                           | 0.00                 | 0.00                 | 0.00                 | 0.00                |                               |
| Pensiones y Jubilaciones                          | 0.00                 | 0.00                           | 0.00                 | 0.00                 | 0.00                 | 0.00                |                               |
| Participaciones                                   | 0.00                 | 0.00                           | 0.00                 | 0.00                 | 0.00                 | 0.00                |                               |
| <b>Total del Gasto</b>                            | <b>25,569,408.00</b> | <b>0.00</b>                    | <b>25,569,408.00</b> | <b>20,094,300.43</b> | <b>20,094,300.43</b> | <b>5,475,107.57</b> |                               |

**SISTEMA MUNICIPAL DE AGUAS Y SANEAMIENTO DE PARRAS COAHUILA**

Estado Analítico del Ejercicio del Presupuesto de Egresos

Clasificación por Objeto de Gasto (Capítulo y Concepto)

Del 01 de enero al 31 de diciembre de 2022

| Concepto  | Egresos              |                                |                      |                      |                      | Subejercicio        |
|---|----------------------|--------------------------------|----------------------|----------------------|----------------------|---------------------|
|   | Aprobado             | Ampliaciones/<br>(Reducciones) | Modificado           | Devengado            | Pagado               |                     |
|   | 1                    | 2                              | 3 = (1 + 2)          | 4                    | 5                    |                     |
| <b>Servicios Personales</b>   | <b>11,431,644.00</b> | <b>209,366.99</b>              | <b>11,641,011.00</b> | <b>6,603,558.64</b>  | <b>6,603,558.64</b>  | <b>1,977,491.39</b> |
| Remuneraciones al Personal de Carácter Permanente                         | 6,402,396.00         | 90,000.00                      | 6,492,396.00         | 6,009,676.79         | 6,009,676.79         | 492,719.21          |
| Remuneraciones al Personal de Carácter Transitorio                        | 0.00                 | 0.00                           | 0.00                 | 0.00                 | 0.00                 | 0.00                |
| Remuneraciones Adicionales y Especiales                                   | 1,125,876.00         | 8,223.00                       | 1,134,099.00         | 933,165.49           | 933,165.49           | 148,933.51          |
| Seguridad Social  | 1,641,964.00         | 0.00                           | 1,641,964.00         | 1,549,604.83         | 1,549,604.83         | 112,359.17          |
| Otros Prestaciones Sociales y Económicas                                  | 2,219,052.00         | 41,143.00                      | 2,260,195.00         | 1,051,111.53         | 1,051,111.53         | 1,203,083.47        |
| Provisiones   | 28,396.00            | 0.00                           | 28,396.00            | 0.00                 | 0.00                 | 28,396.00           |
| Pago de Estímulos a Servidores Públicos                                   | 0.00                 | 0.00                           | 0.00                 | 0.00                 | 0.00                 | 0.00                |
| <b>Materiales y Suministros</b>   | <b>2,294,340.89</b>  | <b>1,300,487.00</b>            | <b>3,594,797.89</b>  | <b>3,020,188.22</b>  | <b>3,020,188.22</b>  | <b>535,607.79</b>   |
| Materiales de Administración, Emisión de Documentos y Artículos Oficiales | 340,204.00           | -63,111.00                     | 277,093.00           | 287,717.77           | 287,717.77           | 19,374.23           |
| Alimentos y Utensilios  | 19,394.00            | -1,612.00                      | 17,782.00            | 12,519.69            | 12,519.69            | 5,212.32            |
| Materias Primas y Materiales de Producción y Comercialización             | 0.00                 | 0.00                           | 0.00                 | 0.00                 | 0.00                 | 0.00                |
| Materiales y Artículos de Construcción y de Reparación                    | 831,094.00           | 1,330,046.00                   | 2,161,140.00         | 1,924,635.97         | 1,924,635.97         | 436,494.03          |
| Productos Químicos, Farmacéuticos y de Laboratorio                        | 303,000.00           | -45,496.00                     | 257,504.00           | 254,004.00           | 254,004.00           | 540.00              |
| Combustibles, Lubricantes y Aditivos                                      | 313,128.00           | -60,014.38                     | 253,113.62           | 248,424.78           | 248,424.78           | 4,688.84            |
| Vestuario, Blancos, Prendas de Protección y Artículos Deportivos          | 194,664.00           | -26,000.00                     | 168,664.00           | 135,129.01           | 135,129.01           | 33,534.99           |
| Materiales y Suministros Para Seguridad                                   | 0.00                 | 0.00                           | 0.00                 | 0.00                 | 0.00                 | 0.00                |
| Herramientas, Refacciones y Accesorios Menores                            | 275,916.00           | -43,385.62                     | 232,530.38           | 196,756.11           | 196,756.11           | 35,764.27           |
| <b>Servicios Generales</b>  | <b>10,466,916.93</b> | <b>-1,406,823.00</b>           | <b>8,957,093.93</b>  | <b>7,295,488.57</b>  | <b>7,295,488.57</b>  | <b>1,691,633.43</b> |
| Servicios Básicos   | 6,253,032.00         | -1,063,500.00                  | 5,189,532.00         | 5,081,701.89         | 5,081,701.89         | 74,830.11           |
| Servicios de Arrendamiento  | 403,284.00           | -60,000.00                     | 343,284.00           | 180,700.00           | 180,700.00           | 172,584.00          |
| Servicios Profesionales, Científicos, Técnicos y Otros Servicios          | 722,316.00           | -170,467.00                    | 551,849.00           | 416,489.68           | 416,489.68           | 135,359.32          |
| Servicios Financieros, Bancarios y Comerciales                            | 380,940.00           | 430.00                         | 381,370.00           | 64,661.96            | 64,661.96            | 322,708.14          |
| Servicios de Instalación, Reparación, Mantenimiento y Conservación        | 673,020.00           | 66,000.00                      | 739,020.00           | 573,087.52           | 573,087.52           | 165,932.48          |
| Servicios de Comunicación Social y Publicidad                             | 39,204.00            | 0.00                           | 39,204.00            | 0.00                 | 0.00                 | 39,204.00           |
| Servicios de Traslado y Viáticos  | 36,600.00            | 0.00                           | 36,600.00            | 22,832.62            | 22,832.62            | 13,767.38           |
| Servicios Oficiales   | 0.00                 | 0.00                           | 0.00                 | 0.00                 | 0.00                 | 0.00                |
| Otros Servicios Generales   | 1,900,520.00         | -256,286.00                    | 1,644,234.00         | 956,985.00           | 956,985.00           | 743,249.00          |
| <b>Transferencias, Asignaciones, Subsidios y Otros Ayudos</b>             | <b>0.00</b>          | <b>0.00</b>                    | <b>0.00</b>          | <b>0.00</b>          | <b>0.00</b>          | <b>0.00</b>         |
| Transferencias Internas y Asignaciones al Sector Público                  | 0.00                 | 0.00                           | 0.00                 | 0.00                 | 0.00                 | 0.00                |
| Transferencias al Resto del Sector Público                                | 0.00                 | 0.00                           | 0.00                 | 0.00                 | 0.00                 | 0.00                |
| Subsidios y Subvenciones  | 0.00                 | 0.00                           | 0.00                 | 0.00                 | 0.00                 | 0.00                |
| Ayudas Sociales   | 0.00                 | 0.00                           | 0.00                 | 0.00                 | 0.00                 | 0.00                |
| Pensiones y Jubilaciones  | 0.00                 | 0.00                           | 0.00                 | 0.00                 | 0.00                 | 0.00                |
| Transferencias a Fideicomisos, Mandatos y Otros Análogos                  | 0.00                 | 0.00                           | 0.00                 | 0.00                 | 0.00                 | 0.00                |
| Transferencias a la Seguridad Social                                      | 0.00                 | 0.00                           | 0.00                 | 0.00                 | 0.00                 | 0.00                |
| Donativos   | 0.00                 | 0.00                           | 0.00                 | 0.00                 | 0.00                 | 0.00                |
| Transferencias al Exterior  | 0.00                 | 0.00                           | 0.00                 | 0.00                 | 0.00                 | 0.00                |
| <b>Bienes Muebles, Inmuebles e Intangibles</b>                            | <b>1,376,598.00</b>  | <b>0.00</b>                    | <b>1,376,598.00</b>  | <b>76,093.00</b>     | <b>76,093.00</b>     | <b>1,300,475.00</b> |
| Mobiliario y Equipo de Administración                                     | 328,820.00           | 0.00                           | 328,820.00           | 76,093.00            | 76,093.00            | 252,727.00          |
| Mobiliario y Equipo Educativo y Recreativo                                | 0.00                 | 0.00                           | 0.00                 | 0.00                 | 0.00                 | 0.00                |
| Equipo e Instrumental Médico y de Laboratorio                             | 0.00                 | 0.00                           | 0.00                 | 0.00                 | 0.00                 | 0.00                |
| Vehículos y Equipo de Transporte  | 784,380.00           | 0.00                           | 784,380.00           | 0.00                 | 0.00                 | 784,380.00          |
| Equipo de Defensa y Seguridad   | 0.00                 | 0.00                           | 0.00                 | 0.00                 | 0.00                 | 0.00                |
| Máquinas, Otros Equipos y Herramientas                                    | 263,398.00           | 0.00                           | 263,398.00           | 0.00                 | 0.00                 | 263,398.00          |
| Activos Biológicos  | 0.00                 | 0.00                           | 0.00                 | 0.00                 | 0.00                 | 0.00                |
| Bienes Inmuebles  | 0.00                 | 0.00                           | 0.00                 | 0.00                 | 0.00                 | 0.00                |
| Activos Intangibles   | 0.00                 | 0.00                           | 0.00                 | 0.00                 | 0.00                 | 0.00                |
| <b>Inversión Pública</b>  | <b>0.00</b>          | <b>0.00</b>                    | <b>0.00</b>          | <b>0.00</b>          | <b>0.00</b>          | <b>0.00</b>         |
| Obra Pública en Bienes de Dominio Público                                 | 0.00                 | 0.00                           | 0.00                 | 0.00                 | 0.00                 | 0.00                |
| Obra Pública en Bienes Propios  | 0.00                 | 0.00                           | 0.00                 | 0.00                 | 0.00                 | 0.00                |
| Proyectos Productivos y Acciones de Fomento                               | 0.00                 | 0.00                           | 0.00                 | 0.00                 | 0.00                 | 0.00                |
| <b>Inversiones Financieras y Otras Provisiones</b>                        | <b>0.00</b>          | <b>0.00</b>                    | <b>0.00</b>          | <b>0.00</b>          | <b>0.00</b>          | <b>0.00</b>         |
| Inversiones Para el Fomento de Actividades Productivas                    | 0.00                 | 0.00                           | 0.00                 | 0.00                 | 0.00                 | 0.00                |
| Acciones y Participaciones de Capital                                     | 0.00                 | 0.00                           | 0.00                 | 0.00                 | 0.00                 | 0.00                |
| Compra de Títulos y Valores   | 0.00                 | 0.00                           | 0.00                 | 0.00                 | 0.00                 | 0.00                |
| Concesión de Préstamos  | 0.00                 | 0.00                           | 0.00                 | 0.00                 | 0.00                 | 0.00                |
| Inversiones en Fideicomisos, Mandatos y Otros Análogos                    | 0.00                 | 0.00                           | 0.00                 | 0.00                 | 0.00                 | 0.00                |
| Otras Inversiones Financieras   | 0.00                 | 0.00                           | 0.00                 | 0.00                 | 0.00                 | 0.00                |
| Provisiones para Contingencia y Otras Emociones Especiales                | 0.00                 | 0.00                           | 0.00                 | 0.00                 | 0.00                 | 0.00                |
| <b>Participaciones y Aportaciones</b>                                     | <b>0.00</b>          | <b>0.00</b>                    | <b>0.00</b>          | <b>0.00</b>          | <b>0.00</b>          | <b>0.00</b>         |
| Participaciones   | 0.00                 | 0.00                           | 0.00                 | 0.00                 | 0.00                 | 0.00                |
| Aportaciones  | 0.00                 | 0.00                           | 0.00                 | 0.00                 | 0.00                 | 0.00                |
| Convenios   | 0.00                 | 0.00                           | 0.00                 | 0.00                 | 0.00                 | 0.00                |
| <b>Deuda Pública</b>  | <b>0.00</b>          | <b>0.00</b>                    | <b>0.00</b>          | <b>0.00</b>          | <b>0.00</b>          | <b>0.00</b>         |
| Amortización de la Deuda Pública  | 0.00                 | 0.00                           | 0.00                 | 0.00                 | 0.00                 | 0.00                |
| Intereses de la Deuda Pública   | 0.00                 | 0.00                           | 0.00                 | 0.00                 | 0.00                 | 0.00                |
| Comisiones de la Deuda Pública  | 0.00                 | 0.00                           | 0.00                 | 0.00                 | 0.00                 | 0.00                |
| Gastos de la Deuda Pública  | 0.00                 | 0.00                           | 0.00                 | 0.00                 | 0.00                 | 0.00                |
| Costo por Coberturas  | 0.00                 | 0.00                           | 0.00                 | 0.00                 | 0.00                 | 0.00                |
| Ayudos Financieros  | 0.00                 | 0.00                           | 0.00                 | 0.00                 | 0.00                 | 0.00                |
| Adjudos de Ejercicio Fideicomisos Adhesivos (Actifid)                     | 0.00                 | 0.00                           | 0.00                 | 0.00                 | 0.00                 | 0.00                |
| <b>Total del Gasto</b>  | <b>25,569,488.00</b> | <b>0.00</b>                    | <b>25,569,488.00</b> | <b>20,694,331.43</b> | <b>20,694,330.43</b> | <b>5,875,187.57</b> |

**SISTEMA MUNICIPAL DE AGUAS Y SANEAMIENTO DE PARRAS COAHUILA**

Estado Analítico del Ejercicio del Presupuesto de Egresos

Clasificación Funcional (Finalidad y Función)

Del 01 de enero al 31 de diciembre de 2022

| Concepto  | Egresos              |                                |                      |                      |                      | Subejercicio<br>6 = (3 + 4) |
|---|----------------------|--------------------------------|----------------------|----------------------|----------------------|-----------------------------|
|   | Aprobado             | Ampliaciones/<br>(Reducciones) | Modificado           | Devengado            | Pagado               |                             |
|   | 1                    | 2                              | 3 = (1 + 2)          | 4                    | 5                    |                             |
| Gobierno  | 0.00                 | 0.00                           | 0.00                 | 0.00                 | 0.00                 | 0.00                        |
| Legislación   | 0.00                 | 0.00                           | 0.00                 | 0.00                 | 0.00                 | 0.00                        |
| Justicia  | 0.00                 | 0.00                           | 0.00                 | 0.00                 | 0.00                 | 0.00                        |
| Coordinación de la Política de Gobierno   | 0.00                 | 0.00                           | 0.00                 | 0.00                 | 0.00                 | 0.00                        |
| Relaciones Exteriores   | 0.00                 | 0.00                           | 0.00                 | 0.00                 | 0.00                 | 0.00                        |
| Asuntos Financieros y Hacendarios   | 0.00                 | 0.00                           | 0.00                 | 0.00                 | 0.00                 | 0.00                        |
| Seguridad Nacional  | 0.00                 | 0.00                           | 0.00                 | 0.00                 | 0.00                 | 0.00                        |
| Asuntos de Orden Público y de Seguridad Interior  | 0.00                 | 0.00                           | 0.00                 | 0.00                 | 0.00                 | 0.00                        |
| Otros Servicios Generales   | 0.00                 | 0.00                           | 0.00                 | 0.00                 | 0.00                 | 0.00                        |
| <b>Desarrollo Social</b>  | <b>25,569,408.00</b> | <b>0.00</b>                    | <b>25,569,408.00</b> | <b>20,094,300.43</b> | <b>20,094,300.43</b> | <b>5,475,107.57</b>         |
| Protección Ambiental  | 0.00                 | 0.00                           | 0.00                 | 0.00                 | 0.00                 | 0.00                        |
| Vivienda y Servicios a la Comunidad   | 25,569,408.00        | 0.00                           | 25,569,408.00        | 20,094,300.43        | 20,094,300.43        | 5,475,107.57                |
| Salud   | 0.00                 | 0.00                           | 0.00                 | 0.00                 | 0.00                 | 0.00                        |
| Recreación, Cultura y Otras Manifestaciones Sociales  | 0.00                 | 0.00                           | 0.00                 | 0.00                 | 0.00                 | 0.00                        |
| Educación   | 0.00                 | 0.00                           | 0.00                 | 0.00                 | 0.00                 | 0.00                        |
| Protección Social   | 0.00                 | 0.00                           | 0.00                 | 0.00                 | 0.00                 | 0.00                        |
| Otros Asuntos Sociales  | 0.00                 | 0.00                           | 0.00                 | 0.00                 | 0.00                 | 0.00                        |
| <b>Desarrollo Económico</b>   | <b>0.00</b>          | <b>0.00</b>                    | <b>0.00</b>          | <b>0.00</b>          | <b>0.00</b>          | <b>0.00</b>                 |
| Asuntos Económicos, Comerciales y Laborales en General  | 0.00                 | 0.00                           | 0.00                 | 0.00                 | 0.00                 | 0.00                        |
| Agropecuaria, Silvicultura, Pesca y Caza  | 0.00                 | 0.00                           | 0.00                 | 0.00                 | 0.00                 | 0.00                        |
| Combustibles y Energía  | 0.00                 | 0.00                           | 0.00                 | 0.00                 | 0.00                 | 0.00                        |
| Minería, Manufacturas y Construcción  | 0.00                 | 0.00                           | 0.00                 | 0.00                 | 0.00                 | 0.00                        |
| Transporte  | 0.00                 | 0.00                           | 0.00                 | 0.00                 | 0.00                 | 0.00                        |
| Comunicaciones  | 0.00                 | 0.00                           | 0.00                 | 0.00                 | 0.00                 | 0.00                        |
| Turismo   | 0.00                 | 0.00                           | 0.00                 | 0.00                 | 0.00                 | 0.00                        |
| Ciencia, Tecnología e Innovación  | 0.00                 | 0.00                           | 0.00                 | 0.00                 | 0.00                 | 0.00                        |
| Otras Industrias y Otros Asuntos Económicos   | 0.00                 | 0.00                           | 0.00                 | 0.00                 | 0.00                 | 0.00                        |
| Otras no Clasificadas en Funciones Anteriores   | 0.00                 | 0.00                           | 0.00                 | 0.00                 | 0.00                 | 0.00                        |
| Transacciones de la Deuda Pública / Costo Financiero de la Deuda                              | 0.00                 | 0.00                           | 0.00                 | 0.00                 | 0.00                 | 0.00                        |
| Transferencias, Participaciones y Aportaciones entre Diferentes Niveles y Ordenes de Gobierno | 0.00                 | 0.00                           | 0.00                 | 0.00                 | 0.00                 | 0.00                        |
| Saneamiento del Sistema Financiero  | 0.00                 | 0.00                           | 0.00                 | 0.00                 | 0.00                 | 0.00                        |
| Adeudos de Ejercicios Fiscales Anteriores   | 0.00                 | 0.00                           | 0.00                 | 0.00                 | 0.00                 | 0.00                        |
| <b>Total del Gasto</b>  | <b>25,569,408.00</b> | <b>0.00</b>                    | <b>25,569,408.00</b> | <b>20,094,300.43</b> | <b>20,094,300.43</b> | <b>5,475,107.57</b>         |

## **III.- INFORMACION PROGRAMATICA**

### **Contenido:**


- Cumplimiento de los objetivos contenidos en los planes y programas
- Resultados de la evaluación del desempeño de los programas.

**SISTEMA MUNICIPAL DE AGUAS Y SANEAMIENTO DE PARRAS COAHUILA**

Cumplimientos de los Objetivos para el año 2022

**REPORTE DE AVANCE EN OBJETIVOS DEL 01 DE ENERO AL 31 DE DICIEMBRE 2022**

| Concepto                    | Enero     | Febrero   | Marzo     | Abril     | Mayo      | Junio     | Julio     | Agosto    | Sept.     | Octubre   | Noviembre  | Diciembre  | Total      | Total a realizar en 2022 | % de alcance |
|-----------------------------|-----------|-----------|-----------|-----------|-----------|-----------|-----------|-----------|-----------|-----------|------------|------------|------------|--------------------------|--------------|
| Contratos de Agua y Drenaje | 9         | 17        | 21        | 9         | 15        | 19        | 10        | 24        | 12        | 18        | 11         | 25         | 191        | 300                      | 63.67        |
| Contratos de Drenaje        | 1         | 1         | 3         | 0         | 2         | 1         | 1         | 0         | 5         | 1         | 0          | 1          | 16         | 1000                     | 1.60         |
| Medidores Instalados        | 14        | 26        | 35        | 47        | 65        | 40        | 15        | 29        | 26        | 0         | 182        | 142        | 624        | 5711                     | 10.93        |
| <b>Total</b>                | <b>24</b> | <b>47</b> | <b>59</b> | <b>56</b> | <b>82</b> | <b>60</b> | <b>26</b> | <b>53</b> | <b>43</b> | <b>20</b> | <b>193</b> | <b>168</b> | <b>831</b> | <b>7011</b>              | <b>11.85</b> |

  
 \_\_\_\_\_  
 ARQ. LUIS ERNESTO GONZALEZ ALEMAN  
 GERENTE DEL SISTEMA

\*Bajo protesta de decir verdad declaramos que los Estados Financieros (y sus notas), son razonablemente correctos y son responsabilidad del emisor.\*

## **INFORMACIÓN PROGRAMÁTICA**

**LOS RESULTADOS DE LA EVALUACIÓN DEL DESEMPEÑO DE LOS PROGRAMAS DE LA ENTIDAD FEDERATIVA Y/O MUNICIPALES; Y DE LOS PROGRAMAS VINCULADOS CON RECURSOS FEDERALES TRANSFERIDOS**

**AL CIERRE DE LA CUENTA PUBLICA DE 2022 ESTE SISTEMA OPERADOR NO TUVO RECURSOS FEDERALES TRANSFERIDOS.**



ARQ. LUIS ERNESTO GONZALEZ ALEMAN  
GERENTE DEL SISTEMA

## **IV.- INFORMACION ADICIONAL**

### **Contenido:**

- Relación de bienes muebles que componen el patrimonio al 31 de diciembre de 2022.
- Relación de bienes inmuebles que componen el patrimonio al 31 de diciembre de 2022.
- Relación de cuentas bancarias donde se depositaron recursos federales.
- Reporte de esquemas bursátiles y cuentas bancarias del ente.
- Informe del gasto federalizado con recursos federales
- Informe de los proyectos de Asociaciones Público-Privadas (APP) 2022.
- Conciliaciones bancarias
- Acuse de recepción "Mirador Coahuila"
- Confirmación correspondiente a las cuentas que tiene la institución bancaria al 31 de diciembre de 2022.

**Sistema Municipal de Aguas y Saneamiento de Parras Coahuila**  
**Relación de Bienes Muebles que componen su patrimonio**  
**Al 31 de diciembre de 2022**

| <b>Código</b> | <b>Descripción del Bien</b>  | <b>Valor en libros</b> |
|---------------|--|------------------------|
|               | <b>EQUIPO:</b>   |                        |
| 1             | Saldo Inicial  | \$ 168,968.46          |
| 2             | Bomba sumergible "KSB". Fact. 551 de Pedro Martínez Rivas                    | \$ 9,000.00            |
| 3             | Transformador de 30 KVA 13,200 volts. Fact. 093                              | \$ 12,000.00           |
|               |  | \$ <b>189,968.46</b>   |
|               | <b>EQUIPO DE COMPUTO:</b>  |                        |
| 8             | Fac. 5148 Compra computadora caja negra e impresora HP Mod. 7850 (contratos) | \$ 12,300.00           |
| 9             | Fac. 5201 Compra impresora EPSON TMU375 serie 95135786245                    | \$ 6,406.00            |
| 10            | Fac. 7332 Compra impresora Okidata okipos 153                                | \$ 6,349.57            |
| 13            | 1 Equipo de Computo, CPU, Teclado y Mause Disco Duro 500 GB y Monitor LCD.   | \$ 7,784.00            |
| 14            | 2 CPU ARION Intel Core Duo, Disco Duro 500 GB                                | \$ 8,400.00            |
| 15            | Fac. 0389 Compra 3 impresoras HP Laserjet P1102w                             | \$ 5,601.60            |
| 16            | Fac. 557 Compra CPU procesador Intel, teclado, mause                         | \$ 12,650.00           |
| 17            | Fac. 444 Compra 2 impresoras Sambung Mod. ML-1675 Laser                      | \$2,654.00             |
| 19            | Fac. 3861 Compra LAPTOP HP Modelo 455 Color Blanca                           | \$4,482.76             |
| 20            | Fac. 7776 Compra 2 computadoras LENOVO AIO C260 color blan                   | \$12,068.96            |
| 21            | Fac. A008008 Computadora HP ALL 206 color blanca                             | \$5,757.76             |
| 22            | Fac. A4346 Compra Impresora Epson TMU-220D                                   | \$3,885.00             |
| 23            | Fac. 30271 Compra Scanner HP SCANJET PRO 3000 S2L2737A                       | \$5,706.90             |
| 24            | Fac. SES00718 Servidor DELL (CPU) color negro                                | \$9,000.00             |
| 25            | Fac. 3388 Servidor Mod. HC-Ci76 Intel Core 17-6700 (ASE)                     | \$16,120.69            |
| 26            | Fac. 17079 Compra Multifuncional Lasser SAMSUNG M2070 Xpress                 | \$1,292.24             |
| 27            | Fac. 821 Computadora HP Modelo ALL in One (Blanca)                           | \$8,500.00             |
| 28            | Fac. 13367 Impresora HP Laserjet M604DN                                      | \$11,370.00            |
| 29            | Fac. 20749 Laptop HACER ES1-533-P6ST   | \$6,895.69             |
| 30            | Fac. 134760 Computadora HP Color Blanca                                      | \$6,895.69             |
| 31            | Fac. 26712 Computadora LENOVO AIO Blanca 330-20AST                           | \$6,895.69             |
| 32            | Fac. 662706 Computadora HP BLANCA  | \$7,936.19             |
| 33            | Fac. S00276 Computadora HP Negra   | \$10,716.00            |
| 34            | Fac. S/N Impresora Multifuncional Xerox                                      | \$54,990.00            |



|    |   |    |            |
|----|---|----|------------|
|    |   | \$ | 234,658.74 |
|    |   |    |            |
|    | <b>EQUIPO DE OFICINA:</b>   |    |            |
| 1  | Saldo Inicial   | \$ | 45,350.67  |
| 2  | Módulo tipo director con librero c/vino Fact. 7757 de Marrieta Integral S.A. de C.V.  | \$ | 4,721.50   |
| 3  | Mesa para Computadora. Mod. 281-P Fact. 6120 de Standard de Oficinas  | \$ | 686.96     |
| 4  | 8 anaqueles de lámina , Fact. 0112 de Hilario Macario Segundo García  | \$ | 1,760.00   |
| 6  | Fabricación de estantería de polin (Almacén) Factura 2873 de Marcos Rafael Briones Robledo.   | \$ | 6,150.00   |
| 7  | Fac. 4052 Compra 2 archiveros color caoba   | \$ | 6,005.00   |
| 8  | Fac. 4147 Compra 3 archiveros (1color nogal y 2 color caoba)  | \$ | 5,590.00   |
| 9  | Fac. 5349 Pantalla Triple de 1.78 X 1.78 mts color blanca   | \$ | 5,740.00   |
| 12 | Fac. 11673 Compra cámara video marca SONY modelo CCD-TRV138   | \$ | 3,565.22   |
| 14 | Fac. PRO8302, Compra 4 sillones de visita alabama, 1 sillón ejecutivo, 1 escritorio alabama, 1 credenza alabama y 1 librero alabama | \$ | 170,920.00 |
| 15 | Fac. 15515 Sillón tipo cajero color negro   | \$ | 1,350.00   |
| 17 | Fac. 10736 Copiadora XEROX 315 mod. M118  | \$ | 18,480.00  |
| 18 | Fac. 0384 Compra Central Telefonica Panasonic KX-TES824   | \$ | 13,004.10  |
| 19 | Fac. 8647 Compra de 2 sillas tipo giratoria en tela negra L-125B  | \$ | 2,800.00   |
| 20 | Fac. 8647 Compra reloj checador eléctrico manual Modelo 2204 serie A-888484   | \$ | 4,066.00   |
| 21 | Fac. FQ4879 Compra impresora HP Laserjet P3010  |    | 5,536.34   |
| 22 | Fac. SAL257709 2 Minisplit 2T y 1Minisplit 1T MIRAGE X3   | \$ | 22,174.78  |
|    |   | \$ | 317,900.57 |
|    |   |    |            |
|    | <b>EQUIPO DE TRANSPORTE :</b>   |    |            |
| 1  | Saldo Inicial   | \$ | 44,995.00  |
| 3  | Camión Ford Diesel Limpia Drenaje (D001)  | \$ | 472,875.00 |
| 6  | Reparación de la Transmisión 2410397573 mod. MT-653 para el camión Vector   | \$ | 41,137.97  |
| 7  | Reparación de unidad bomba de agua de camión vector Jet - Rodder  | \$ | 12,500.00  |
| 8  | Reparación de unidad bomba de agua de camión vector Jet - Rodder  | \$ | 24,600.47  |
| 9  | 3 Carrocarias tipo redilas con estructura en PTR para Chasis Nissan. Factura 2140 de Maloso de la Laguna, S.A. DE C.V.              | \$ | 25,500.00  |
| 10 | Un camion Chasis Nissan modelo 2003 blanco, serie 3k113481. Factura 015220 de Autos Alameda, S.A. DE C.V.                           | \$ | 97,652.17  |
| 12 | Un camion Chasis Nissan modelo 2003 blanco, serie 3k114114. Factura 015221 de Autos Alameda, S.A. DE C.V.                           | \$ | 97,652.17  |

|    |   |    |              |
|----|---|----|--------------|
| 13 | Fac 10966 Camioneta Ford Ranger 2003  | \$ | 114,347.83   |
| 14 | Fac 2546 Camioneta usada Chevrolet 2000 (ARTURO)  | \$ | 82,500.00    |
| 15 | Fac. 1072 Compra camioneta usada Chevrolet LUV Mod. 2002  | \$ | 77,826.09    |
| 16 | Fac. 2726 Compra camión Limpia Drenaje usado modelo 1992  | \$ | 453,460.00   |
| 17 | Fac. 2801 Compra camioneta nueva Chevrolet Tornado modelo 2005.   | \$ | 85,291.30    |
| 18 | Fac. 2533 compra camión volteo usado de 7 m3  | \$ | 139,130.43   |
| 22 | Fac. 0183 Motocicleta Mod. 2009 color rojo serie 9FNAXK790004136, marca APRISSA 70 c.c.   | \$ | 6,520.87     |
| 23 | Fac. 20566 Compra Camioneta Ford Ranger Mod.2011 Blanca Serie 8AFER5AD8B6376268   | \$ | 168,965.52   |
|    |   | \$ | 1,944,954.82 |
|    | <b>EQUIPO DE RADIO :</b>  |    |              |
| 2  | Antena G-7. Fact. 0003 de Viera de la Garza Carlos.   | \$ | 2,180.00     |
| 7  | Radio Motorola SM-50. Serie: 682FAC0557 para tanque 4, Fact. 248  | \$ | 3,890.00     |
| 12 | Fac. 2644 Radio base y fuente reguladora para pozo 2 serie 70101066   | \$ | 4,850.00     |
|    |   | \$ | 10,920.00    |
|    | <b>EQUIPO DE MALLA CICLONICA :</b>  |    |              |
| 1  | Saldo Inicial   | \$ | 8,935.47     |
| 2  | Aportación 37.5% para instalación malla ciclónica en pozo 1   | \$ | 14,771.81    |
| 3  | Aportación 37.5% para instalación malla ciclónica en pozo 2   | \$ | 13,382.87    |
| 4  | Instalación de 142 m2 de malla ciclónica cal 12, con 1 portón de 1.75 x 4 mts y 1 puerta acceso de 1 x 1.75 mts. Con dala en parte inferior. Fact. 1843   | \$ | 18,500.00    |
| 5  | Pago por fabricación e instalación de 164m2 de malla ciclónica Cal. 12 con 1 portón de 2 y 4 mts, 1 puerta de acceso de 1 x 2 mts. Con dala en parte inferior y 2 hilos de alambre, material y mano de obra. Fact. 1895 de Marcos Rafael Briones Robledo (Talle | \$ | 21,800.00    |
| 6  | Instalación de 14 Mts. De malla ciclónica nueva, 4 tubos 1 1/4"X 6 mts. 9 espadas y reparación de malla de lado norte tanque simas.s/fac. 2491 del Sr. Marcos Rafael Briones Robledo.   | \$ | 2,800.00     |
| 7  | Fac. 279 Cerco malla para pozo No. 3  | \$ | 14,920.00    |
|    |   | \$ | 95,110.15    |
|    | <b>EQUIPOS CLORADORES DE AGUA :</b>   |    |              |
| 1  | Fac. 1753 Compra clorador Hydro Mod. 500 para Pozo 1  | \$ | 14,650.00    |
| 2  | Fac. 1760 Compra clorador Hydro Mod. 481C1 para Pozo 2  | \$ | 14,650.00    |

|    |  |    |                  |
|----|--|----|------------------|
| 3  | Fac. 756 Compra Bomba dosificadora p/cloro LMI Roy 110 Volts                             | \$ | 15,415.25        |
| 4  | Fac. 612 Compra Regulador Gas-usado ADVANCE Mod. 480                                     | \$ | 9,000.00         |
|    |  | \$ | <b>53,715.25</b> |
|    |  |    |                  |
|    | <b><u>EQUIPO DE CONSTRUCCION :</u></b>   |    |                  |
| 1  | Vibrocompactador Manual (D002)   | \$ | 40,941.00        |
| 2  | Cucharón para Retroexcavadora  | \$ | 7,565.00         |
| 3  | Cucharón 80 cm   | \$ | 9,411.76         |
| 4  | Fac. 24973 Compactadora Mod. TV/75 DF serie: 2264232                                     | \$ | 25,186.08        |
| 5  | Fac. 2672 Compra Máquina Cortadora concreto serie: 21655 Mod. E8-1611H Motor Honda 11 hp | \$ | 12,206.89        |
|    |  | \$ | <b>95,310.73</b> |
|    |  |    |                  |
|    | <b><u>EQUIPO DE CONSTRUCCION : (compactadora)</u></b>                                    |    |                  |
| 1  | Fac. 3067 Compactadora Usada marca Wachter Werre   | \$ | 2,000.00         |
|    |  | \$ | <b>2,000.00</b>  |
|    |  |    |                  |
|    | <b><u>MEDIDORES :</u></b>  |    |                  |
| 1  | 1 medidor nuevo marca Delaunet 3"  | \$ | 3,000.00         |
| 2  | Restan 95 medidores  | \$ | 4,370.00         |
| 3  | Medidores nuevos   | \$ | 16,115.83        |
| 4  | Medidores nuevos   | \$ | 12,418.17        |
| 5  | Medidores nuevos   | \$ | 14,464.32        |
| 6  | Medidores nuevos   | \$ | 12,980.80        |
| 7  | Salida Almacén   | \$ | 8,901.12         |
| 8  | Salida Almacén   | \$ | 11,126.40        |
| 9  | Medidores  | \$ | 10,013.76        |
| 10 | 27 medidores nuevos a 193.20 c/u   | \$ | 5,216.40         |
| 11 | 170 medidores nuevos a 193.20 c/u  | \$ | 32,844.00        |
| 12 | 157 medidores nuevos a 193.20 c/u  | \$ | 30,332.40        |
| 13 | 145 medidores 193.20 (D003)  | \$ | 28,014.00        |
| 14 | 65 medidores 193.20 (D003)   | \$ | 12,558.00        |
| 15 | 763 medidores instalados a 193.20  | \$ | 147,411.60       |
| 16 | 419 medidores instalados a 193.20  | \$ | 80,950.80        |
| 17 | 237 medidores instalados a 193.20  | \$ | 45,788.40        |
| 18 | 147 medidores de 193.20 c/u  | \$ | 28,400.00        |
| 19 | 189 medidores de 193.20 c/u  | \$ | 36,514.80        |
| 20 | 118 medidores de 193.20 c/u  | \$ | 22,797.60        |
| 21 | 450 medidores nuevos   | \$ | 86,940.00        |
| 22 | 66 medidores de 193.20 c/u   | \$ | 12,751.20        |
| 23 | Medidores nuevos   | \$ | 72,450.00        |
| 24 | Medidores nuevos   | \$ | 22,024.80        |

|    |   |    |              |
|----|---|----|--------------|
| 25 | 101 Medidores nuevos Kent 1/2   | \$ | 19,513.20    |
| 26 | 99 Medidores Nuevos kent 1/2  | \$ | 19,126.80    |
| 27 | 206 Medidores nuevos Kent 1/2   | \$ | 39,799.20    |
| 28 | 159 Medidores nuevos Kent 1/2   | \$ | 30,718.80    |
| 29 | 164 Medidores nuevos Kent 1/2   | \$ | 31,684.80    |
| 30 | 71 Medidores nuevos Kent 1/2  | \$ | 13,717.20    |
| 31 | 50 Medidores nuevos Kent 1/2  | \$ | 9,660.00     |
| 32 | 29 Medidores nuevos Kent 1/2  | \$ | 5,602.80     |
| 33 | 30 Medidores nuevos Kent 1/2  | \$ | 5,796.00     |
| 34 | 25 Medidores nuevos Kent 1/2  | \$ | 4,778.40     |
| 35 | 28 Medidores nuevos Kent 1/2  | \$ | 5,339.60     |
| 36 | 30 Medidores nuevos Kent 1/2  | \$ | 5,705.10     |
| 37 | 38 Medidores nuevos kent 1/2  | \$ | 7,226.10     |
| 38 | 107 medidor nuevo kent 1/2  | \$ | 19,760.00    |
| 39 | 59 Medidor nuevo kent 1/2   | \$ | 11,210.00    |
| 40 | 48 medidor nuevo kent 1/2   | \$ | 9,120.00     |
| 41 | 44 medidor nuevo kent 1/2   | \$ | 8,360.00     |
| 42 | 28 medidores nuevo Kent 1/2   | \$ | 5,320.00     |
| 43 | 41 Medidores nuevo Kent 1/2   | \$ | 7,790.00     |
| 44 | 24 Medidores nuevo Kent 1/2   | \$ | 4,560.00     |
| 45 | 100 Medidores nuevo Kent 1/2  | \$ | 19,000.00    |
| 46 | 150 Medidores nuevo Kent 1/2  | \$ | 28,500.00    |
| 47 | Medidor nuevo 4 pulgadas serie 04-2268 para tanque 4<br>Fac 9407  | \$ | 5,600.00     |
| 48 | Fac. 757 Suministro de 1,000 medidores domesticos de 1/2"   | \$ | 445,690.00   |
|    |   | \$ | 1,521,962.40 |
|    |   |    |              |
|    | <b>EQUIPOS DE BOMBEO :</b>  |    |              |
| 1  | 1 Gpo. de tazones PEERLESS mod. 14 HXB.Fact. 1205 de<br>Mendoza Farias Pedro Baldemar (pozo 1)  | \$ | 29,286.72    |
| 2  | 17 cubiertos completos de 2 1/2" con flechas de 1 11/16"<br>(pozo 1)  | \$ | 28,857.50    |
| 3  | 1 flecha matriz de 1 11/16" con cubierta tesora de 2 1/2".<br>Rosca izquierda p/cabzal. Fact. 1220 de Predro Baldemar<br>Mendoza Farias           | \$ | 2,270.00     |
| 4  | Fac. 12 Bomba para desagüe interiores Mod. 130232 type<br>301701 code: 88041327   | \$ | 3,000.00     |
| 5  | Se cambio en arrancador de motor bomba relevador<br>bimetalico 3UA62 440 a 600 volts Siemens del Pozo N° 2  | \$ | 9,800.00     |
| 6  | Un contactor nuevo marca siemens trifasico 440 volts, e<br>TF, 56 completo; para arrancador de motor bomba<br>sumergible de 100 H.P del Pozo No 2 | \$ | 13,800.00    |
| 7  | Fac. 313 compra 115 mts cable sumergible para pozo No.<br>3   | \$ | 15,525.00    |
| 8  | Fac. 117 anticipo compra bomba nueva modelo USM-753-<br>BPH-384 75 HP VOLTAJE 440   | \$ | 17,391.30    |
| 9  | Fac. 119 Pago resto compra bomba nueva modelo USM-<br>753-BPH-384 75 HP VOLTAJE 440   | \$ | 19,347.83    |
| 10 | Fac. 048 Compra Variador para Pozo 1  | \$ | 210,332.30   |

|  |   |    |            |
|--|---|----|------------|
| 11   | Fac. A1717 Bomba Sumergible ALTAMIRA KOR40R1000/4 100 HP            | \$ | 79,800.00  |
| 12   | Fac. F57041 Motobomba 2X2 5.5 HP SENSOR WL-2                        | \$ | 5,806.96   |
|  |   | \$ | 435,217.61 |
| <b><u>EQUIPO DETECCION FUGAS Y TAPAS :</u></b>     |   |    |            |
| 1  | Fac. 590 Anticipo 50% compra detector fugas Marca Palmer Mod. X-MIC | \$ | 31,370.00  |
| 2  | Fac. 632 Resto compra detector fugas Marca Palmer Mod. X-MIC        | \$ | 31,370.00  |
| 3  | Fac. 592 COMPRA LOCALIZAR TAPAS METALICAS ENTERRADAS                | \$ | 12,193.00  |
|  |   | \$ | 74,933.00  |
| <b><u>MOTOBOMBA EQUIPO DE DESENSOLVE:</u></b>      |   |    |            |
| 1  | Fac. A656 Compra Motobomba para desensolve                          | \$ | 5,150.00   |
| 2  | Fac. FR31556 Motobomba 3" 6.5 HP                                    | \$ | 2,981.49   |
|  |   | \$ | 8,131.49   |
| <b><u>EQUIPO ELECTRICO (BOMBA SUMERGIBLE):</u></b> |   |    |            |
| 1  | Fac. A1718 SUBMONITOR FRANKLIN ELECTRIC PLUS 2                      | \$ | 10,192.24  |
| <b><u>MAQUINARIA Y EQUIPO AGROPECUARIO</u></b>     |   |    |            |
| 1  | Fac. 819900 Generador TONKA G5852E 7500 wts                         | \$ | 19,547.47  |
| 2  | Fac. 818017 Demoledor HEX 1 1/8" BOSCH                              | \$ | 29,087.02  |
|  |   | \$ | 48,634.49  |

|   |            |                     |
|---|------------|---------------------|
| <b>TOTAL GENERAL: -</b>                             | <b>\$</b>  | <b>5,043,609.95</b> |
| Saldo según Contabilidad al 31 de diciembre de 2022 | <b>\$</b>  | <b>5,043,610.36</b> |
| <b>Diferencia :</b>                                 | <b>-\$</b> | <b>0.41</b>         |

**Sistema Municipal de Aguas y Saneamiento de Parras Coahuila**

**Relación de Bienes Inmuebles que componen su patrimonio**

Al 31 de diciembre de 2022

| <b>Código</b> | <b>Descripción del Bien</b>  | <b>Valor en libros</b> |
|---------------|--|------------------------|
|               | <b><u>OBRAS EN OPERACIÓN AGUA POTABLE:</u></b>   |                        |
|               | Saldo inicial  | \$ 666,412.23          |
| 1             | Fact. 115 Construcción líneas de conducción a Planta Dickies 2                               | \$ 22,608.70           |
| 2             | Fact. 117 Construcción línea de conducción a Planta Dickies 2                                | \$ 42,199.70           |
| 3             | Fact. 119 Construcción líneas de conducción a Planta Dickies 2                               | \$ 21,521.47           |
| 4             | Fact. 120 Construcción líneas de conducción a Planta Dickies 2                               | \$ 4,738.04            |
| 5             | Fact. 121 Construcción línea de conducción a Planta Dickies 2                                | \$ 21,986.63           |
| 6             | Fact. 142 Construcción línea de conducción a Planta Dickies 2                                | \$ 8,176.23            |
| 7             | Fact. 255 Amp. De Red Agua Potable en C. Higuera, Col. Barrio Perico (234 mts)               | \$ 17,074.38           |
| 8             | Reposición para Miramar . Fact. 19773 de Tuvaco de Saltillo, S.A. De C.V. (tubo fierro)      | \$ 2,185.00            |
| 9             | Fact. 003 y 004 Instalación de Válvulas Calle Viesca y R. Arizpe                             | \$ 7,434.00            |
| 10            | Fact. 005 Instalación de Válvulas calle R. Arizpe y Cazadores, Morelos entre Ocampo y Falcon | \$ 11,798.34           |
| 11            | Obra ampliación de red de agua en C. San Angel y Colosio en Col. Eliseo Mendoza              | \$ 3,600.70            |
| 12            | Ampliación red de agua potable en la Col. Luis Donald Colosio                                | \$ 18,495.75           |
| 13            | Construcción muros tanque No. 4  | \$ 80,869.86           |
| 14            | Facs. 183 y 184 Construcción piso tanque No. 4   | \$ 122,422.00          |
| 15            | Reposición de la línea de conducción de tanque 1 a tanque 5                                  | \$ 401,948.43          |
| 16            | Fac. 917 Aportación SIMAS a perforación pozo Alameda   | \$ 42,000.00           |
| 17            | Construcción Línea de agua en Barrio del Refugio   | \$ 30,160.80           |
| 18            | Construcción Borda Tanque 4  | \$ 34,950.81           |
| 19            | Costo obras  | \$ 40,989.50           |
| 20            | Costo obra Construcción borda tanque 4   | \$ 29,988.94           |
| 21            | Costo obra rehabilitación válvulas tuberías agua   | \$ 17,000.00           |
| 22            | Costo obra 132 mts agua en calle prolong. Mina   | \$ 3,934.40            |
| 23            | Costo obra 96 mts agua en calle Juan Antonio de la f.  | \$ 12,681.30           |
| 24            | RBO. 19463 APORTACIÓN PARA OBRAS DIVERSAS AL MUNICIPIO                                       | \$ 143,500.00          |
| 25            | Construcción 162 mts línea agua en calle Iturbide  | \$ 10,280.60           |
| 26            | Construcción 936 mts línea agua en Región Permutas   | \$ 36,219.50           |
| 27            | Construcción 384 mts línea agua en Ampliac. Permutas   | \$ 7,748.20            |
| 28            | Aportación para obras de agua potable rbo. 27366 de la presidencia municipal                 | \$ 77,404.90           |
|               | Aportación para obras de agua potable rbo. 30546 de la presidencia municipal                 | \$ 80,750.00           |
| 29            | 300 mts tubería agua en calle Fco. I Madero del Barrio del Refugio                           | \$ 14,994.70           |
| 30            | 420 mts tubería agua en Callejón Naranja   | \$ 13,844.33           |
| 31            | Construcción Tanque 6-A capacidad de 600 m3 lado Santo Madero                                | \$ 912,807.67          |
|               |  | \$ 2,962,667.11        |
|               | <b><u>OBRAS EN OPERACIÓN ALCANTARILLADO:</u></b>   |                        |
| 1             | Saldo inicial  | \$ 149,158.18          |

|    |   |    |            |
|----|---|----|------------|
| 2  | Ampliación Atarjeas Red Drenaje en Calle Margaritas   | \$ | 32,883.85  |
| 3  | Ampliación Atarjeas Red Drenaje en Calle Guadalupe  | \$ | 39,817.11  |
| 4  | Ampliación Atarjeas Red Drenaje en Priv. Madero en Tacubaya   | \$ | 54,458.50  |
| 5  | Costo obra ampliación red de drenaje en Priv. Victoria  | \$ | 48,068.52  |
| 6  | Costo obra ampliación red de drenaje en 16 de Sept. y Ramos Arizpe  | \$ | 32,770.62  |
| 7  | Costo obra ampliación red de drenaje en Priv. San Antonio   | \$ | 16,175.92  |
| 8  | Costo obra construcción de pozos de visita en Prol. Ramos Arizpe  | \$ | 6,404.00   |
| 9  | Costo obra ampliación atarjeas red de drenaje en el ejido San Lorenzo   | \$ | 156,448.28 |
| 10 | Obra atarjeas Col. El Mirador   | \$ | 165,926.33 |
| 11 | Traspaso costo obra reparación red drenaje en C. Morelos pasando Falcón   | \$ | 239,338.93 |
| 12 | Traspaso costo de obra ampliación red de atarjeas drenaje en la calle Manuel Flores   | \$ | 15,457.47  |
| 13 | Traspaso costo de obra construcción colector Alvaro Morelos   | \$ | 764,990.92 |
| 14 | Traspaso costo de obra en abril   | \$ | 17,625.48  |
| 15 | Costo obra rehabilitación tubería drenaje H. Colegio M.   | \$ | 8,600.00   |
| 16 | Costo obra 228 mts tubería drenaje calle Juan Antonio de la f.  | \$ | 12,300.00  |
| 17 | Construcción 76 mts línea drenaje en calle Colima   | \$ | 11,930.00  |
| 18 | Construcción 72 mts línea drenaje en callejón B. Teléfono   | \$ | 15,444.00  |
| 19 | Construcción 78 mts línea drenaje en calle Fernando Viesca Col. Saltillo 400  | \$ | 7,375.00   |
| 20 | Construcción 70 mts línea drenaje en Región Palmeras  | \$ | 5,875.00   |
| 21 | Construcción 318 mts línea drenaje en calle 20 de noviembre   | \$ | 60,102.00  |
| 22 | Construcción 222 mts línea drenaje en calle Salvador Allender Col. Independencia  | \$ | 35,025.60  |
| 23 | Construcción 72 mts línea drenaje en calle Viesca entre Ramos Arizpe y Bravo  | \$ | 9,017.60   |
| 24 | Aportación obras de drenaje rbo. 27366 de presidencia municipal   | \$ | 77,404.90  |
| 25 | 120 mts línea drenaje en calle yucatán, col. Vidriera   | \$ | 16,417.39  |
| 26 | 240 mts. Línea drenaje en Amp. Col. Eliseo Mendoza B.   | \$ | 28,966.49  |
| 27 | 90 mts. Línea drenaje en calle Guadalupe.   | \$ | 21,369.10  |
| 28 | 49 mts. Línea drenaje en calle Secación.  | \$ | 32,542.95  |
| 29 | 141 mts. Línea drenaje en calle Allende y MINA  | \$ | 106,635.02 |
| 30 | 141 mts. Línea drenaje en Av. Del Rosario, 124 mts en Francisco I Madero (Treviño y H. Colegio), 194 mts Falcón (Acuña y Calzada), 51 mts H. Colegio (frente guardería) | \$ | 436,945.41 |
| 31 | 180 mts. Línea drenaje en priv. Gregorio García y Guadalupe   | \$ | 13,770.00  |
| 32 | 618 mts. Línea drenaje en Ejido San Lorenzo   | \$ | 68,079.48  |
| 33 | 654 mts. Línea drenaje Barrio 3 Lomas   | \$ | 91,684.53  |
| 34 | Aportación para obras de agua Rbo. 30546 de la Presidencia  | \$ | 80,750.39  |
| 35 | 371 mts tubería drenaje prolong. Madero en Barrio de Tacubaya   | \$ | 15,861.40  |
| 36 | 324 mts tubería drenaje en Callejón Naranja   | \$ | 46,320.57  |
| 37 | 1200 mts tubería drenaje en la Colonia Esmeralda  | \$ | 162,743.89 |
| 38 | Aportación para obras de drenaje en centro historico Rbo. 30786 de Presidencia  | \$ | 77,389.00  |
| 39 | 396 mts drenaje en Col. Viñedos Pte. (oasis, arboledas)   | \$ | 45,114.80  |

|                                    |   |     |               |
|------------------------------------|---|-----|---------------|
|                                    |   | \$  | 3,227,428.64  |
| <b>EDIFICIOS Y CONSTRUCCIONES:</b> |   |     |               |
| 1                                  | Saldo Inicial   | \$  | 38,085.71     |
| 2                                  | Escritura No. 53 Compra de edificios Oficinas de SIMAS    | \$  | 160,000.00    |
| 3                                  | Construcción Baño en Tanque 4. Calamaco, Fac. 0214        | \$  | 5,956.52      |
| 4                                  | Complemento construcción Baño Tanque 4 Calamaco fac. 0215 | \$  | 2,400.00      |
| 5                                  | Fac. 185 Anticipo covertizo en tanque 4                   | \$  | 43,478.26     |
| 6                                  | Fac. 217 Resto covertizo en tanque 4                      | \$  | 29,172.00     |
| 6                                  | Construcción bardas, piso, banquetas en tanque 4          | \$  | 223,240.12    |
|                                    |   | \$  | 502,332.61    |
| <b>TERRENOS:</b>                   |   |     |               |
| 1                                  | Saldo Inicial   | \$  | 101.00        |
| 2                                  | Escritura No. 870 Compra Terreno Planta Tratadora         | \$  | 4,900,000.00  |
|                                    |   | \$  | 4,900,101.00  |
| <b>OBRAS EN CONSTRUCCION:</b>      |   |     |               |
| 1                                  | Costo Obras Diversas                                      | \$  | 22,320.46     |
| <b>OBRAS PRODDER 2006:</b>         |   |     |               |
| 1                                  | Costo Obras Diversas                                      | \$  | 1,484,640.87  |
| <b>OBRAS PRODDER 2007:</b>         |   |     |               |
| 1                                  | Costo Obras Diversas                                      | \$  | 1,127,852.02  |
| <b>OBRAS PRODDER 2008:</b>         |   |     |               |
| 1                                  | Costo Obras Diversas                                      | \$  | 81,844.66     |
| <b>OBRAS PRODDER 2009:</b>         |   |     |               |
| 1                                  | Costo Obras Diversas                                      | \$  | 265,871.93    |
| <b>OBRAS PRODDER 2010:</b>         |   |     |               |
| 1                                  | Costo Obras Diversas                                      | \$  | 204,000.37    |
| <b>OBRAS PRODDER 2011:</b>         |   |     |               |
| 1                                  | Costo Obras Diversas                                      | \$  | 705,228.86    |
| <b>OBRAS PRODDER 2012:</b>         |   |     |               |
| 1                                  | Costo Obras Diversas                                      | \$  | 155,123.53    |
| <b>OBRAS PRODDER 2015:</b>         |   |     |               |
| 1                                  | Fac. 737 Suministro de 1,000 medidores domesticos de 1/2  | \$  | 445,690.00    |
| <b>TOTAL GENERAL: -</b>            |   |     |               |
|                                    |   | \$  | 16,085,102.06 |
|                                    | Saldo según Contabilidad al 31 de diciembre de 2022       | \$  | 16,085,102.09 |
|                                    | Diferencia :  | -\$ | 0.03          |



| Sistema Municipal de Aguas y Saneamiento de Parra, Coahuila<br>Relación de Activos Intangibles que componen su patrimonio<br>Al 31 de diciembre de 2022 |  |                      |
|---|--|----------------------|
| Código  | Descripción del Bien   | Valor en libros      |
|   | <b>ACTUALIZACIÓN DE SISTEMAS :</b>                               |                      |
| 16  | Adquisición Sistema Administrativo                               | \$ 210,925.00        |
| 17  | Adquisición Sistema Facturación                                  | \$ 174,568.62        |
| 18  | Fac. A-110 Licencia Facturación Electrónica Versión 2.0 CDINTPAQ | \$ 3,390.00          |
| 19  | Fac. 599 Actualización Facturación Electrónica                   | \$ 3,740.00          |
| 20  | Fac. SES00793 Modificación Sistema Facturación Usuarios 12 Mes   | \$ 10,000.00         |
| 21  | Fac. A001063 Licencia WIN 7 para servidor SIP                    | \$ 3,443.97          |
| 22  | Fac. SES00961 Nuevo formato aviso Notificación                   | \$ 5,000.00          |
|   |  |                      |
|   |  |                      |
|   | <b>TOTAL GENERAL : -</b>   | <b>\$ 411,057.59</b> |
|   | Saldo según Contabilidad al 31 de diciembre de 2022              | \$ 411,057.59        |
|   | Diferencia :   | \$ -                 |

## **INFORMACIÓN ADICIONAL**

### **LA RELACIÓN DE LAS CUENTAS BANCARIAS PRODUCTIVAS ESPECÍFICAS, EN LAS CUALES SE DEPOSITARON LOS RECURSOS FEDERALES TRANSFERIDOS**

| Entidad Federativa/Municipio: SIMAS PARRAS   |                             |                  |
|--|-----------------------------|------------------|
| Relación de cuentas bancarias productivas específicas                              |                             |                  |
| Periodo CUENTA PUBLICA 2022  |                             |                  |
| Fondo, Programa o Convenio   | Datos de la Cuenta Bancaria |                  |
|  | Institución Bancaria        | Número de Cuenta |
| AL CIERRE DE LA CUENTA PUBLICA 2022 NO HUBO CUENTAS BANCARIAS CON FONDOS FEDERALES |                             |                  |
|  |                             |                  |
|  |                             |                  |
|  |                             |                  |
|  |                             |                  |

*Nota: Solo información de cuentas bancarias del ejercicio fiscal correspondiente*

**Precisiones al formato**

1. Esquema para la integración de la información relativa a las cuentas bancarias productivas específicas en las que se depositan y ministran recursos federales, el formato se integra principalmente por:
  - a) Fondo, Programa o Convenio: detalle del Fondo o Programa (clave y nombre completo).
  - b) Datos de la Cuenta Bancaria: detalle de la institución financiera, número y tipo de cuenta bancaria en la que se depositan los recursos federales.
  - c) Periodicidad: Anual, de acuerdo a la cuenta pública.

**Sistema Municipal de Aguas y Saneamiento de Parras Coahuila**  
**INFORME CUENTA PUBLICA 2022**  
**REPORTE DE ESQUEMA BURSATILES**  
Del 01 de enero al 31 de diciembre de 2022

| CUENTA  | CONCEPTO | IMPORTE |  |  |
|---|----------|---------|--|--|
| INTRUMENTOS FINANCIEROS BURSATILES<br><br>AL CIERRE DE LA CUENTA PUBLICA 2022 EL SISTEMA MUNICIPAL DE AGUAS Y SANEAMIENTO DE PARRAS COAHUILA, NO CUENTA CON ESQUEMAS BURSATILES |          | 0.00    |  |  |

Entidad Federativa/Municipio: SIMAS PARRAS

Formato del ejercicio y destino del gasto federalizado y reintegros  
Correspondiente a la Cuenta Publica 2022

| Programa o Fondo   | Destino de los Recursos | Ejercicio |        | Reintegro |
|--|-------------------------|-----------|--------|-----------|
|  |                         | DEVENGADO | PAGADO |           |
| AL CIERRE DE LA CUENTA PUBLICA 2022 EL SISTEMA MUNICIPAL DE AGUAS Y SANEAMIENTO DE PARRAS COAHUILA, NO CUENTA PROGRAMAS DE GASTO FEDERALIZADO Y REINTEGROS |                         |           |        |           |
|  |                         |           |        |           |

Este sistema operador al cierre de la Cuenta Pública 2022, no se tuvieron proyectos de Asociaciones Público-Privadas (APP).



ARQ. LUIS ERNESTO GONZALEZ ALEMAN  
GERENTE DEL SISTEMA

SISTEMA MUNICIPAL DE AGUAS Y SANEAMIENTO DE PARRAS COAHUILA.  
 CONCILIACION BANCARIA CTA. 0161776347  
 BANCOMER

MES: DICIEMBRE 2022

| FECHA      | CONCEPTO                  | BANCOS |             | CONTABILIDAD |        |
|------------|---------------------------|--------|-------------|--------------|--------|
|            |                           | D      | H           | D            | H      |
|            | SALDO AL 30/12/2022       |        | 0.00        | 346.84       |        |
| 30/11/2020 | COMISIONES BANCARIAS 2015 |        |             |              | 346.84 |
|            | SUMAS:                    | 0.00   | 0.00        | 346.84       | 346.84 |
|            |                           |        | <u>0.00</u> | <u>0.00</u>  |        |

*Horacio*  
 ELABORO: HORACIO MORALES

**SISTEMA MUNICIPAL DE AGUAS Y SANEAMIENTO DE  
PARRAS COAHUILA**

**SIMAS PARRAS**

**AUXILIAR DE CUENTAS POR MOVIMIENTO**

Del 1 de Diciembre del 2022 al 31 de Diciembre del 2022

Colectiva: CB0002 BANCOMER 0161770347

Cuenta: 1112105 Bancos Moneda Nacional - Cuentas Bancarias

Saldo Inicial: \$348.83

Saldo Final: \$348.83

| Fecha | Tipo | Poliza | Numero<br>Poliza | Documento | Numero<br>Cheque | Beneficiario | Descripción | Cargo | Abono |
|-------|------|--------|------------------|-----------|------------------|--------------|-------------|-------|-------|
|-------|------|--------|------------------|-----------|------------------|--------------|-------------|-------|-------|

0.00

**TOTAL GENERAL: 50.00 50.00**





SISTEMA MUNICIPAL DE AGUAS Y SANEAMIENTO DE PARRAS  
COAH  
RAMOS ARIZPE 181  
PARRAS DE LA FUENTE  
PARRAS  
COA MEXICO CP 27980

|                  |                              |
|------------------|------------------------------|
| Periodo          | DEL 01/12/2022 AL 31/12/2022 |
| Fecha de Corte   | 31/12/2022                   |
| No. de Cuenta    | 0161776347                   |
| No. de Cliente   | 83536481                     |
| R.F.C            | SMA930831B/7                 |
| No. Cuenta CLABE | 012078001617763474           |

SUCURSAL : 7711 GOBIERNO COAHUILA  
DIRECCION: AV. ALVARO OBREGON 1120 NTE COL. ZONA  
CENTRO MEX CU  
PLAZA: SALTILLO  
TELEFONO: 4151790

Información Financiera

|                         |        |
|-------------------------|--------|
| Rendimiento             |        |
| Saldo Promedio          | 0.00   |
| Días del Periodo        | 31     |
| Tasa Bruta Anual %      | 0.000  |
| Saldo Promedio Gravable | 0.00   |
| Intereses a Favor (+)   | 0.00   |
| ISR Retenido ( )        | 0.00   |
| Comisiones de la cuenta |        |
| - Cheques pagados       | 0 0.00 |
| Manejo de Cuenta        | 0.00   |
| Anualidad               | 0.00   |
| Operaciones             | 0 0.00 |
| Total Comisiones        | 0.00   |
| Cargos Objetados        | 0 0.00 |
| Abonos Objetados        | 0 0.00 |

MONEDA NACIONAL

|                                      |        |
|--------------------------------------|--------|
| Comportamiento                       |        |
| Saldo de Liquidación Inicial         | 0.00   |
| Saldo de Operación Inicial           | 0.00   |
| Depósitos / Abonos (+)               | 0 0.00 |
| Retiros / Cargos (-)                 | 0 0.00 |
| Saldo Final (+)                      | 0.00   |
| Saldo de Operación Final             | 0.00   |
| Saldo Promedio Mínimo Mensual Hasta: | 0      |

Otros productos incluidos en el estado de cuenta (Inversiones)

| Contrato | Producto | Tasa de Interés anual | GAT     | GAT  | Total de comisiones |
|----------|----------|-----------------------|---------|------|---------------------|
|          |          |                       | Nominal | Real |                     |
| N/A      | N/A      | N/A                   | N/A     | N/A  | N/A                 |

Total de Movimientos

|                      |      |                          |   |
|----------------------|------|--------------------------|---|
| TOTAL IMPORTE CARGOS | 0.00 | TOTAL MOVIMIENTOS CARGOS | 0 |
| TOTAL IMPORTE ABONOS | 0.00 | TOTAL MOVIMIENTOS ABONOS | 0 |

Estimado Cliente,  
Su Estado de Cuenta ha sido modificado y ahora tiene más detalle de información.  
También le informamos que su Contrato ha sido modificado,  
el cual puede consultarlo en cualquier sucursal o [www.bbva.mx](http://www.bbva.mx)  
Con BBVA adelante.

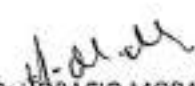
SISTEMA MUNICIPAL DE AGUAS Y SANEAMIENTO DE PARRAS COAHUILA.

CONCILIACION BANCARIA CTA. 0446347258

BANCOMER

MES: DICIEMBRE 2022

| FECHA      | CONCEPTO                    | BANCOS |           | CONTABILIDAD |           |
|------------|-----------------------------|--------|-----------|--------------|-----------|
|            |                             | D      | H         | D            | H         |
|            | SALDO AL 31/12/2022         |        | 6,853.38  | 42,448.95    |           |
| 09/02/2022 | DEPOSITO TERCEROS           |        |           | 114.00       |           |
| 04/07/2022 | DEPOSITO TERCEROS           |        |           | 2.00         |           |
| 11/07/2022 | DEPOSITO TERCEROS           |        |           | 739.00       |           |
| 11/07/2022 | DEPOSITO TERCEROS           |        |           | 739.00       |           |
| 11/07/2022 | DEPOSITO TERCEROS           |        |           | 740.00       |           |
| 11/07/2022 | DEPOSITO TERCEROS           |        |           | 1,702.00     |           |
| 11/07/2022 | DEPOSITO TERCEROS           |        |           | 2,192.00     |           |
| 24/07/2022 | DEPOSITO TERCEROS           |        |           | 2.00         |           |
| 01/08/2022 | DEPOSITO                    |        |           | 1.00         |           |
| 09/11/2022 | DEPOSITO                    |        |           | 905.00       |           |
| 09/11/2022 | DEPOSITO                    |        |           | 239.00       |           |
| 09/11/2022 | DEPOSITO                    |        |           | 239.00       |           |
| 09/11/2022 | DEPOSITO                    |        |           | 239.00       |           |
| 09/11/2022 | DEPOSITO                    |        |           | 239.00       |           |
| 09/11/2022 | DEPOSITO                    |        |           | 1,130.00     |           |
| 13/12/2022 | DEPOSITO TERCEROS           |        |           | 5,870.00     |           |
| 15/12/2022 | DEPOSITO TERCEROS           |        |           | 1,165.36     |           |
| 28/12/2022 | DEPOSITO OXXO               |        |           | 218.88       |           |
| 29/12/2022 | DEPOSITO OXXO               |        |           | 219.44       |           |
| 30/12/2022 | DEPOSITO OXXO               |        |           | 137.16       |           |
| 19/03/2020 | PAGO TERCEROS-TUBOS Y CONEX |        |           |              | 46,530.76 |
| 18/09/2020 | DEPOSITO                    |        | 1,816.00  |              |           |
| 30/12/2022 | DEPOSITO                    |        | 3,639.00  |              |           |
| 30/11/2022 | DEPOSITO                    |        |           |              |           |
|            | SUMAS:                      | 0.00   | 12,308.38 | 59,281.79    | 46,530.76 |
|            |                             |        | 12,308.38 | 12,751.03    |           |

ELABORO:  HORACIO MORALES

**SISTEMA MUNICIPAL DE AGUAS Y SANEAMIENTO DE  
PARRAS COAHUILA**

**SIMAS PARRAS**

**AUXILIAR DE CUENTAS POR MOVIMIENTO**

Del 1 de Diciembre del 2022 al 31 de Diciembre del 2022

Colectiva: CB0001 BANCOMER 046347258

Cuenta: 112105 Bancos Moneda Nacional - Cuentas Bancarias

Saldo Inicial: \$33,654.77  
Saldo Final: \$42,448.95

| Fecha      | Tipo Poliza | Numero Poliza | Documento | Numero Chega | Beneficiario | Descripción  | Carga               | Abono     |
|------------|-------------|---------------|-----------|--------------|--------------|--|---------------------|-----------|
| 01/12/2022 | 04630       | 3028          |           | 11222        |              | POLIZA DE INGRESO - BANCOMER 046347258   | 1,937.00            | 0.00      |
| 01/12/2022 | 04630       | 3028          |           | 11222        |              | POLIZA DE INGRESO - BANCOMER 046347258   | 3,203.00            | 0.00      |
| 03/12/2022 | 04630       | 3069          |           | 21222        |              | TRANSFERIDO ENTRE CUENTAS - BANCOMER 046347258   | 0.00                | 14,000.00 |
| 03/12/2022 | 04630       | 3028          |           | 21222        |              | POLIZA DE INGRESO - BANCOMER 046347258   | 2,401.30            | 0.00      |
| 03/12/2022 | 04630       | 3028          |           | 21222        |              | POLIZA DE INGRESO - BANCOMER 046347258   | 2,650.30            | 0.00      |
| 03/12/2022 | 04630       | 3028          |           | 21222        |              | POLIZA DE INGRESO - BANCOMER 046347258   | 75.00               | 0.00      |
| 03/12/2022 | 04630       | 3036          |           | 21222        |              | POLIZA DE INGRESO - BANCOMER 046347258   | 90.00               | 0.00      |
| 03/12/2022 | 04630       | 3036          |           | 21222        |              | POLIZA DE INGRESO - BANCOMER 046347258   | 456.46              | 0.00      |
| 03/12/2022 | 04630       | 3036          |           | 21222        |              | POLIZA DE INGRESO - BANCOMER 046347258   | 8,400.00            | 0.00      |
| 03/12/2022 | 04630       | 3036          |           | 21222        |              | POLIZA DE INGRESO - BANCOMER 046347258   | 2,510.00            | 0.00      |
| 03/12/2022 | 04630       | 3036          |           | 21222        |              | TRANSFERIDO ENTRE CUENTAS - BANCOMER 046347258   | 0.00                | 15,000.00 |
| 03/12/2022 | 04630       | 3040          |           | 61222        |              | POLIZA DE INGRESO - BANCOMER 046347258   | <del>1,432.46</del> | 0.00      |
| 03/12/2022 | 04630       | 3040          |           | 61222        |              | POLIZA DE INGRESO - BANCOMER 046347258   | <del>202.60</del>   | 0.00      |
| 03/12/2022 | 04630       | 3040          |           | 61222        |              | POLIZA DE INGRESO - BANCOMER 046347258   | <del>3,149.60</del> | 0.00      |
| 03/12/2022 | 04630       | 3151          |           | 61222        |              | Poliza de cancelación de pólice directa número 3040 del ejercicio contable 2022 - BANCOMER 046347258 | <del>352.60</del>   | 0.00      |
| 03/12/2022 | 04630       | 3151          |           | 61222        |              | Poliza de cancelación de pólice directa número 3040 del ejercicio contable 2022 - BANCOMER 046347258 | <del>1,432.92</del> | 0.00      |
| 03/12/2022 | 04630       | 3151          |           | 61222        |              | Poliza de cancelación de pólice directa número 3040 del ejercicio contable 2022 - BANCOMER 046347258 | <del>3,149.60</del> | 0.00      |
| 03/12/2022 | 04630       | 3152          |           | 61222        |              | CAJA DE INGRESO - BANCOMER 046347258   | <del>262.80</del>   | 0.00      |

| Fecha      | Tipo Poliza | Numero Poliza | Documento | Numero Cheque | Beneficiario | Descripción   | Cargo     | Abono     |
|------------|-------------|---------------|-----------|---------------|--------------|---|-----------|-----------|
| 08/12/2022 | DARPO       | 3192          |           | 61222         |              | CAJA DE INGRESO - BANCOMER 0446347258   | 3.154,00  | 0,00      |
| 08/12/2022 | DARPO       | 3192          |           | 61222         |              | CAJA DE INGRESO - BANCOMER 0446347258   | 1.423,50  | 0,00      |
| 07/12/2022 | DARPO       | 3041          |           | 71222         |              | POLIZA DE INGRESO - BANCOMER 0446347258   | 4.311,00  | 0,00      |
| 07/12/2022 | DARPO       | 3041          |           | 71222         |              | POLIZA DE INGRESO - BANCOMER 0446347258   | 202,00    | 0,00      |
| 07/12/2022 | DARPO       | 3041          |           | 71222         |              | POLIZA DE INGRESO - BANCOMER 0446347258   | 1.014,00  | 0,00      |
| 07/12/2022 | DARPO       | 3041          |           | 71222         |              | POLIZA DE INGRESO - BANCOMER 0446347258   | 2.024,10  | 0,00      |
| 07/12/2022 | DARPO       | 3041          |           | 71222         |              | POLIZA DE INGRESO - BANCOMER 0446347258   | 0,00      | 7.438,10  |
| 07/12/2022 | DARPO       | 3195          |           | 71222         |              | Poliza de cancelación de póliza directa número 3041 del ejercicio contable 2022 - BANCOMER 0446347258 | -302,00   | 0,00      |
| 07/12/2022 | DARPO       | 3195          |           | 71222         |              | Poliza de cancelación de póliza directa número 3041 del ejercicio contable 2022 - BANCOMER 0446347258 | -1.929,00 | 0,00      |
| 07/12/2022 | DARPO       | 3195          |           | 71222         |              | Poliza de cancelación de póliza directa número 3041 del ejercicio contable 2022 - BANCOMER 0446347258 | -2.438,10 | 0,00      |
| 07/12/2022 | DARPO       | 3195          |           | 71222         |              | Poliza de cancelación de póliza directa número 3041 del ejercicio contable 2022 - BANCOMER 0446347258 | -4.911,00 | 0,00      |
| 07/12/2022 | DARPO       | 3195          |           | 71222         |              | Poliza de cancelación de póliza directa número 3041 del ejercicio contable 2022 - BANCOMER 0446347258 | 0,00      | -2.438,10 |
| 07/12/2022 | DARPO       | 3199          |           | 71222         |              | POLIZA DE INGRESO - BANCOMER 0446347258   | 4.911,00  | 0,00      |
| 07/12/2022 | DARPO       | 3199          |           | 71222         |              | POLIZA DE INGRESO - BANCOMER 0446347258   | 303,00    | 0,00      |
| 07/12/2022 | DARPO       | 3199          |           | 71222         |              | POLIZA DE INGRESO - BANCOMER 0446347258   | 1.870,00  | 0,00      |
| 07/12/2022 | DARPO       | 3199          |           | 71222         |              | POLIZA DE INGRESO - BANCOMER 0446347258   | 2.432,10  | 0,00      |
| 08/12/2022 | DARPO       | 3042          |           | 81222         |              | POLIZA DE INGRESO - BANCOMER 0446347258   | 1.800,00  | 0,00      |
| 08/12/2022 | DARPO       | 3042          |           | 81222         |              | POLIZA DE INGRESO - BANCOMER 0446347258   | 1.272,00  | 0,00      |
| 08/12/2022 | DARPO       | 3048          |           | 81222         |              | TRANSFERO ENTRE CUENTAS - BANCOMER 0446347258   | 0,00      | 38.300,00 |
| 08/12/2022 | DARPO       | 3043          |           | 81222         |              | POLIZA DE INGRESO - BANCOMER 0446347258   | 7.404,00  | 0,00      |
| 08/12/2022 | DARPO       | 3043          |           | 81222         |              | POLIZA DE INGRESO - BANCOMER 0446347258   | 1.318,00  | 0,00      |
| 08/12/2022 | DARPO       | 3048          |           | 81222         |              | POLIZA DE INGRESO - BANCOMER 0446347258   | 7.491,32  | 0,00      |
| 08/12/2022 | DARPO       | 3048          |           | 81222         |              | POLIZA DE INGRESO - BANCOMER 0446347258   | 30.387,00 | 0,00      |
| 08/12/2022 | DARPO       | 3048          |           | 81222         |              | Poliza de cancelación de póliza directa número 3043 del ejercicio contable 2022 - BANCOMER 0446347258 | -1.343,00 | 0,00      |
| 08/12/2022 | DARPO       | 3048          |           | 81222         |              | Poliza de cancelación de póliza directa número 3043 del ejercicio contable 2022 - BANCOMER 0446347258 | -1.694,32 | 0,00      |
| 08/12/2022 | DARPO       | 3048          |           | 81222         |              | Poliza de cancelación de póliza directa número 3043 del ejercicio contable 2022 - BANCOMER 0446347258 | 7.078,00  | 0,00      |

| Fecha      | Tipo Poliza | Número Poliza | Documento | Número Cheque | Beneficiario | Descripción   | Cargo     | Años      |
|------------|-------------|---------------|-----------|---------------|--------------|---|-----------|-----------|
| 09/10/2022 | 04680       | 3036          |           | 91222         |              | Póliza de cancelación de póliza directa número 3033 del ejercicio contable 2022 - BANCOMER 0468347258                           | 20.187,00 | 0,00      |
| 09/10/2022 | 04680       | 3076          |           | 91222         |              | POLIZA DE INGRESO 9 AL 11 DE DICIEMBRE + PAGOS EN LINEA DEL MES DE NOVIEMBRE QUE SE REFLEJAN EN DICIEMBRE - BANCOMER 0468347258 | 1.074,00  | 0,00      |
| 09/10/2022 | 04680       | 3076          |           | 91222         |              | POLIZA DE INGRESO 9 AL 11 DE DICIEMBRE + PAGOS EN LINEA DEL MES DE NOVIEMBRE QUE SE REFLEJAN EN DICIEMBRE - BANCOMER 0468347258 | 1.313,00  | 0,00      |
| 09/10/2022 | 04680       | 3076          |           | 91222         |              | POLIZA DE INGRESO 9 AL 11 DE DICIEMBRE + PAGOS EN LINEA DEL MES DE NOVIEMBRE QUE SE REFLEJAN EN DICIEMBRE - BANCOMER 0468347258 | 1.981,32  | 0,00      |
| 09/10/2022 | 04680       | 3076          |           | 91222         |              | POLIZA DE INGRESO 9 AL 11 DE DICIEMBRE + PAGOS EN LINEA DEL MES DE NOVIEMBRE QUE SE REFLEJAN EN DICIEMBRE - BANCOMER 0468347258 | 20.187,00 | 0,00      |
| 13/10/2022 | 04680       | 3044          |           | 121222        |              | POLIZA DE INGRESO - BANCOMER 0468347258   | 2.504,00  | 0,00      |
| 13/10/2022 | 04680       | 3044          |           | 121222        |              | POLIZA DE INGRESO - BANCOMER 0468347258   | 4.316,80  | 0,00      |
| 13/10/2022 | 04680       | 3044          |           | 121222        |              | POLIZA DE INGRESO - BANCOMER 0468347258   | 3.459,65  | 0,00      |
| 13/10/2022 | 04680       | 3044          |           | 121222        |              | POLIZA DE INGRESO - BANCOMER 0468347258   | 288,42    | 0,00      |
| 13/10/2022 | 04680       | 3159          |           | 121222        |              | Póliza de cancelación de póliza directa número 3044 del ejercicio contable 2022 - BANCOMER 0468347258                           | 223,45    | 0,00      |
| 13/10/2022 | 04680       | 3159          |           | 121222        |              | Póliza de cancelación de póliza directa número 3044 del ejercicio contable 2022 - BANCOMER 0468347258                           | 2.504,00  | 0,00      |
| 13/10/2022 | 04680       | 3159          |           | 121222        |              | Póliza de cancelación de póliza directa número 3044 del ejercicio contable 2022 - BANCOMER 0468347258                           | 4.316,00  | 0,00      |
| 13/10/2022 | 04680       | 3159          |           | 121222        |              | Póliza de cancelación de póliza directa número 3044 del ejercicio contable 2022 - BANCOMER 0468347258                           | 3.419,00  | 0,00      |
| 13/10/2022 | 04680       | 3007          |           | 121222        |              | POLIZA DE INGRESO - BANCOMER 0468347258   | 2.494,00  | 0,00      |
| 13/10/2022 | 04680       | 3007          |           | 121222        |              | POLIZA DE INGRESO - BANCOMER 0468347258   | 4.316,00  | 0,00      |
| 13/10/2022 | 04680       | 3007          |           | 121222        |              | POLIZA DE INGRESO - BANCOMER 0468347258   | 3.419,00  | 0,00      |
| 13/10/2022 | 04680       | 3007          |           | 121222        |              | POLIZA DE INGRESO - BANCOMER 0468347258   | 723,40    | 0,00      |
| 13/10/2022 | 04680       | 3045          |           | 131222        |              | TRASPASO ENTRE CUENTAS - BANCOMER 0468347258  | 0,00      | 30.000,00 |
| 13/10/2022 | 04680       | 3045          |           | 131222        |              | POLIZA DE INGRESO - BANCOMER 0468347258   | 4.327,14  | 0,00      |
| 14/10/2022 | 04680       | 3277          |           | 141222        |              | POLIZA DE INGRESO - BANCOMER 0468347258   | 10.302,00 | 0,00      |
| 14/10/2022 | 04680       | 3277          |           | 141222        |              | POLIZA DE INGRESO - BANCOMER 0468347258   | 6.097,00  | 0,00      |
| 14/10/2022 | 04680       | 3277          |           | 141222        |              | POLIZA DE INGRESO - BANCOMER 0468347258   | 293,00    | 0,00      |
| 14/10/2022 | 04680       | 3277          |           | 141222        |              | POLIZA DE INGRESO - BANCOMER 0468347258   | 1.293,00  | 0,00      |
| 14/10/2022 | 04680       | 3277          |           | 141222        |              | POLIZA DE INGRESO - BANCOMER 0468347258   | 2.203,00  | 0,00      |
| 15/10/2022 | 04680       | 3054          |           | 151222        |              | TRASPASO ENTRE CUENTAS - BANCOMER 0468347258  | 0,00      | 31.900,00 |
| 15/10/2022 | 04680       | 3007          |           | 151222        |              | POLIZA DE INGRESO - BANCOMER 0468347258   | 1.618,30  | 0,00      |

| Fecha      | Tipo Poliza | Numero Poliza | Documento | Numero Cheque | Beneficiario | Descripción   | Cargo      | Acount    |
|------------|-------------|---------------|-----------|---------------|--------------|---|------------|-----------|
| 18/12/2022 | DARRO       | 325           |           | 181222        |              | POLIZA DE INGRESO - BANCOMER 0446347258   | 17.238.02  | 0.00      |
| 18/12/2022 | DARRO       | 326           |           | 181222        |              | POLIZA DE INGRESO - BANCOMER 0446347258   | 4.373.94   | 0.00      |
| 18/12/2022 | DARRO       | 323           |           | 181222        |              | TRASPASO ENTRE CUENTAS - BANCOMER 0446347258  | 0.00       | 52.000.00 |
| 18/12/2022 | DARRO       | 328           |           | 181222        |              | POLIZA DE INGRESO - BANCOMER 0446347258   | 4.338.00   | 0.00      |
| 18/12/2022 | DARRO       | 328           |           | 181222        |              | POLIZA DE INGRESO - BANCOMER 0446347258   | 4.327.00   | 0.00      |
| 18/12/2022 | DARRO       | 328           |           | 181222        |              | POLIZA DE INGRESO - BANCOMER 0446347258   | 1.044.00   | 0.00      |
| 18/12/2022 | DARRO       | 328           |           | 181222        |              | POLIZA DE INGRESO - BANCOMER 0446347258   | 1.387.36   | 0.00      |
| 18/12/2022 | DARRO       | 328           |           | 181222        |              | POLIZA DE INGRESO - BANCOMER 0446347258   | 27.497.25  | 0.00      |
| 18/12/2022 | DARRO       | 328           |           | 181222        |              | POLIZA DE INGRESO - BANCOMER 0446347258   | 522.00     | 0.00      |
| 18/12/2022 | DARRO       | 326           |           | 181222        |              | Poliza de cancelación de póliza directa número 3058 del ejercicio contable 2022 - BANCOMER 0446347258 | 1.094.00   | 0.00      |
| 18/12/2022 | DARRO       | 326           |           | 181222        |              | Poliza de cancelación de póliza directa número 3058 del ejercicio contable 2022 - BANCOMER 0446347258 | -1.185.36  | 0.00      |
| 18/12/2022 | DARRO       | 326           |           | 181222        |              | Poliza de cancelación de póliza directa número 3058 del ejercicio contable 2022 - BANCOMER 0446347258 | -4.373.00  | 0.00      |
| 18/12/2022 | DARRO       | 326           |           | 181222        |              | Poliza de cancelación de póliza directa número 3058 del ejercicio contable 2022 - BANCOMER 0446347258 | -21.427.30 | 0.00      |
| 18/12/2022 | DARRO       | 327           |           | 181222        |              | Poliza de cancelación de póliza directa número 3058 del ejercicio contable 2022 - BANCOMER 0446347258 | 4.373.00   | 0.00      |
| 18/12/2022 | DARRO       | 327           |           | 181222        |              | POLIZA DE INGRESO DEL 15 AL 18 DE DICIEMBRE - BANCOMER 0446347258                                     | 422.00     | 0.00      |
| 18/12/2022 | DARRO       | 327           |           | 181222        |              | POLIZA DE INGRESO DEL 15 AL 18 DE DICIEMBRE - BANCOMER 0446347258                                     | 1.094.77   | 0.00      |
| 18/12/2022 | DARRO       | 327           |           | 181222        |              | POLIZA DE INGRESO DEL 15 AL 18 DE DICIEMBRE - BANCOMER 0446347258                                     | 27.437.20  | 0.00      |
| 18/12/2022 | DARRO       | 327           |           | 181222        |              | TRASPASO ENTRE CUENTAS - BANCOMER 0446347258  | 0.00       | 33.000.00 |
| 18/12/2022 | DARRO       | 328           |           | 181222        |              | POLIZA DE INGRESO - BANCOMER 0446347258   | 4.500.00   | 0.00      |
| 18/12/2022 | DARRO       | 328           |           | 181222        |              | POLIZA DE INGRESO - BANCOMER 0446347258   | 513.00     | 0.00      |
| 18/12/2022 | DARRO       | 328           |           | 181222        |              | POLIZA DE INGRESO - BANCOMER 0446347258   | 3.196.00   | 0.00      |
| 18/12/2022 | DARRO       | 328           |           | 181222        |              | POLIZA DE INGRESO - BANCOMER 0446347258   | 3.264.00   | 0.00      |
| 18/12/2022 | DARRO       | 328           |           | 181222        |              | POLIZA DE INGRESO - BANCOMER 0446347258   | 798.00     | 0.00      |
| 18/12/2022 | DARRO       | 328           |           | 181222        |              | POLIZA DE INGRESO - BANCOMER 0446347258   | 2.862.00   | 0.00      |
| 18/12/2022 | DARRO       | 328           |           | 181222        |              | TRASPASO ENTRE CUENTAS - BANCOMER 0446347258  | 0.00       | 16.000.00 |
| 18/12/2022 | DARRO       | 328           |           | 181222        |              | COMISIONES BANCARIAS MES OCTUBRE 2022 Da la seguridad número 125 - BANCOMER 0446347258                | 0.00       | 2.224.61  |

| Fecha                 | Tipo Póliza | Número Póliza | Número Documento | Número Cheque | Beneficiario        | Descripción   | Cargo               | Abono               |
|-----------------------|-------------|---------------|------------------|---------------|---------------------|---|---------------------|---------------------|
| 21/12/2022            | DIARIO      | 3052          | 125              |               | BANCOMER 0446347258 | COMISIONES BANCARIAS MES NOVIEMBRE 2022 De la solicitud número: 125 - BANCOMER 0446347258 | 0.00                | 3,536.67            |
| 21/12/2022            | DIARIO      | 3221          |                  | 211222        |                     | POLIZA DE INGRESO - BANCOMER 0446347258   | 1,509.90            | 30 0.00             |
| 21/12/2022            | DIARIO      | 3221          |                  | 211222        |                     | POLIZA DE INGRESO - BANCOMER 0446347258   | 4,096.90            | 36 0.00             |
| 21/12/2022            | DIARIO      | 3221          |                  | 211222        |                     | POLIZA DE INGRESO - BANCOMER 0446347258   | 92.00               | 27 0.00             |
| 21/12/2022            | DIARIO      | 3245          |                  | 211222        |                     | POLIZA DE INGRESO - BANCOMER 0446347258   | 5,132.00            | 32 0.00             |
| 21/12/2022            | DIARIO      | 3245          |                  | 211222        |                     | POLIZA DE INGRESO - BANCOMER 0446347258   | 177.00              | 31 0.00             |
| 21/12/2022            | DIARIO      | 3245          |                  | 211222        |                     | POLIZA DE INGRESO - BANCOMER 0446347258   | 32,002.80           | 25 0.00             |
| 21/12/2022            | DIARIO      | 3245          |                  | 211222        |                     | POLIZA DE INGRESO - BANCOMER 0446347258   | 588.44              | 35 0.00             |
| 21/12/2022            | DIARIO      | 3245          |                  | 211222        |                     | TRASPASO ENTRE CUENTAS - BANCOMER 0446347258  | 0.00                | 21 12,000.00        |
| 21/12/2022            | DIARIO      | 3241          |                  | 211222        |                     | DEL 21 AL 25 DE DICIEMBRE 2022 - BANCOMER 0446347258                                      | 8,136.00            | 33 0.00             |
| 21/12/2022            | DIARIO      | 3264          |                  | 211222        |                     | TRASPASO ENTRE CUENTAS - BANCOMER 0446347258  | 0.00                | 15,000.00           |
| 21/12/2022            | DIARIO      | 3242          |                  | 211222        |                     | POLIZA DE INGRESO - BANCOMER 0446347258   | 1,915.00            | 38 0.00             |
| 21/12/2022            | DIARIO      | 3242          |                  | 211222        |                     | POLIZA DE INGRESO - BANCOMER 0446347258   | 4,000.00            | 36 0.00             |
| 21/12/2022            | DIARIO      | 3246          |                  | 211222        |                     | POLIZA DE INGRESO - BANCOMER 0446347258   | 3,488.00            | 35 0.00             |
| 21/12/2022            | DIARIO      | 3246          |                  | 211222        |                     | POLIZA DE INGRESO - BANCOMER 0446347258   | 3,385.46            | 36 0.00             |
| 21/12/2022            | DIARIO      | 3269          |                  | 211222        |                     | POLIZA DE INGRESO - BANCOMER 0446347258   | 6,579.20            | 37 0.00             |
| 21/12/2022            | DIARIO      | 3292          |                  | 211222        |                     | TRASPASO ENTRE CUENTA - BANCOMER 0446347258   | 0.00                | 17,000.00           |
| 21/12/2022            | DIARIO      | 3299          |                  | 211222        |                     | POLIZA DE INGRESO - BANCOMER 0446347258   | 6,437.20            | 37 0.00             |
| 21/12/2022            | DIARIO      | 3299          |                  | 211222        |                     | POLIZA DE INGRESO - BANCOMER 0446347258   | 21,840.00           | 68 0.00             |
| 30/12/2022            | DIARIO      | 3217          | 125              |               | BANCOMER 0446347258 | COMISIONES BANCARIAS DICIEMBRE 2022 De la solicitud número: 125 - BANCOMER 0446347258     | 0.00                | 3,665.86            |
| 30/12/2022            | DIARIO      | 3266          |                  | 301222        |                     | POLIZA DE INGRESO - BANCOMER 0446347258   | 3,629.00            | 0.00                |
| <b>TOTAL GENERAL:</b> |             |               |                  |               |                     |   | <b>\$292,001.07</b> | <b>\$283,416.89</b> |



SISTEMA MUNICIPAL DE AGUA Y SANAMIENTO  
RAMOS ARIZPE 181  
CENTRO  
PARRAS  
COA MEXICO CP 27980

|                  |                              |
|------------------|------------------------------|
| Periodo          | DEL 01/12/2022 AL 31/12/2022 |
| Fecha de Corte   | 31/12/2022                   |
| No. de Cuenta    | 0446347258                   |
| No. de Cliente   | 18287007                     |
| R.F.C            | SMA930831B17                 |
| No. Cuenta CLABE | 012078004463472589           |

SUCURSAL : 7711 GOBIERNO COAHUILA :  
DIRECCION: AV. ALVARO OBREGON 1120 NTE CDL. ZONA  
CENTRO MEX CU  
PLAZA: SALTILLO  
TELEFONO: 4151790

Información Financiera

|                         |          |
|-------------------------|----------|
| Rendimiento             |          |
| Saldo Promedio          | 5,099.06 |
| Días del Periodo        | 31       |
| Tasa Bruta Anual %      | 0.010    |
| Saldo Promedio Gravable | 5,099.06 |
| Intereses a Favor (+)   | 0.04     |
| ISK Retenido (-)        | 0.04     |
| Comisiones de la cuenta |          |
| Cheques pagados         | 0        |
| Manejo de Cuenta        | 420.00   |
| Anualidad               | 0.00     |
| Operaciones             | 0        |
| Total Comisiones        | 3,665.86 |
| Cargos Objelados        | 0        |
| Abonos Objelados        | 0        |

MONEDA NACIONAL

|                                      |           |
|--------------------------------------|-----------|
| Comportamiento                       |           |
| Saldo de Liquidación Inicial         | 2,899.23  |
| Saldo de Operación Inicial           | 2,899.23  |
| Depósitos / Abonos (+)               | 66        |
| Retiros / Cargos (-)                 | 98        |
| Saldo Final (+)                      | 6,853.38  |
| Saldo de Operación Final             | 6,853.38  |
| Saldo Promedio Mínimo Mensual Hasta: | 14,999.99 |

Otros productos incluidos en el estado de cuenta (Inversiones)

| Contrato | Producto | Tasa de Interés anual | GAT     |      | Total de comisiones |
|----------|----------|-----------------------|---------|------|---------------------|
|          |          |                       | Nominal | Real |                     |
| N/A      | N/A      | N/A                   | N/A     | N/A  | N/A                 |

Detalle de Movimientos Realizados

|        |      |        |                       |            |        |        | SALDO     |             |
|--------|------|--------|-----------------------|------------|--------|--------|-----------|-------------|
| FECHA  | OPER | LIQ    | COD. DESCRIPCIÓN      | REFERENCIA | CARGOS | ABONOS | OPERACIÓN | LIQUIDACIÓN |
| 01/DIC |      | 01/DIC | C19 INTERESES GANADOS |            |        | 0.15   |           |             |
| 01/DIC |      | 01/DIC | C20 I.S.R. RETENIDO   |            | 0.15   |        |           |             |

Estimado Cliente,  
Su Estado de Cuenta ha sido modificado y ahora tiene más detalle de información.  
También le informamos que su Contrato ha sido modificado,  
el cual puede consultarlo en cualquier sucursal o [www.bbva.mx](http://www.bbva.mx)  
Con BBVA adelante.





|             |            |
|-------------|------------|
| No. Cuenta  | 0446347258 |
| No. Cliente | 18287007   |

| FECHA  |        | COD. DESCRIPCIÓN  | REFERENCIA | CARGOS             | ABONOS            | SALDO     |             |
|--------|--------|---|------------|--------------------|-------------------|-----------|-------------|
| OPER   | LIQ    |   |            |                    |                   | OPERACIÓN | LIQUIDACIÓN |
| 01/DIC | 01/DIC | V45 VENTAS CREDITO<br>TERMINALES PUNTO DE VENTA Ref. 146422430  |            |                    | 4,447.00 <i>B</i> |           |             |
| 01/DIC | 01/DIC | V40 COMISION VENTAS CREDITO<br>TERMINALES PUNTO DE VENTA Ref. 176422430   |            | 82.20              |                   |           |             |
| 01/DIC | 01/DIC | V47 IVA COM. VENTAS CREDITO<br>TERMINALES PUNTO DE VENTA Ref. 176422430   |            | 13.16              |                   |           |             |
| 01/DIC | 01/DIC | V42 VENTAS DEBITO<br>TERMINALES PUNTO DE VENTA Ref. 146422430   |            |                    | 3,145.00 <i>A</i> |           |             |
| 01/DIC | 01/DIC | V43 COMISION VENTAS DEBITO<br>TERMINALES PUNTO DE VENTA Ref. 176422430  |            | 42.41              |                   |           |             |
| 01/DIC | 01/DIC | V44 IVA COM. VENTAS DEBITO<br>TERMINALES PUNTO DE VENTA Ref. 176422430  |            | 6.79               |                   |           |             |
| 01/DIC | 01/DIC | T20 SPEI RECIBIDO BANORTE<br>0001000GINN Ref. 0131707553 072<br>00072060004699894167<br>8846APR1202212012016583536<br>GINN SA DE CV |            |                    | 70.00 <i>1</i>    |           |             |
| 01/DIC | 01/DIC | T20 SPEI RECIBIDO BANORTE<br>0001000GINN Ref. 0131707555 072<br>00072060004699894167<br>8846APR1202212012016583546<br>GINN SA DE CV |            |                    | 82.00 <i>2</i>    | 10,498.61 | 10,498.61   |
| 02/DIC | 02/DIC | V45 VENTAS CREDITO<br>TERMINALES PUNTO DE VENTA Ref. 146422430  |            |                    | 70.00 <i>3</i>    |           |             |
| 02/DIC | 02/DIC | V46 COMISION VENTAS CREDITO<br>TERMINALES PUNTO DE VENTA Ref. 176422430   |            | 1.29               |                   |           |             |
| 02/DIC | 02/DIC | V47 IVA COM. VENTAS CREDITO<br>TERMINALES PUNTO DE VENTA Ref. 176422430   |            | 0.21               |                   |           |             |
| 02/DIC | 02/DIC | V42 VENTAS DEBITO<br>TERMINALES PUNTO DE VENTA Ref. 146422430   |            |                    | 5,188.00 <i>3</i> |           |             |
| 02/DIC | 02/DIC | V43 COMISION VENTAS DEBITO<br>TERMINALES PUNTO DE VENTA Ref. 176422430  |            | 69.93              |                   |           |             |
| 02/DIC | 02/DIC | V44 IVA COM. VENTAS DEBITO<br>TERMINALES PUNTO DE VENTA Ref. 176422430  |            | 11.19              |                   |           |             |
| 02/DIC | 02/DIC | W83 COM TRANSACCIONES BNTC<br>SICOCO NOV 2022 Ref. 821004   |            | 87.90              |                   |           |             |
| 02/DIC | 02/DIC | W84 IVA COM TRANSACCIONES BNTC<br>SICOCO NOV 2022 Ref. 821004   |            | 14.06              |                   |           |             |
| 02/DIC | 02/DIC | W85 COM SERV BBVA NET CAS<br>SICOCO NOV 2022 Ref. 821004  |            | 680.00             |                   |           |             |
| 02/DIC | 02/DIC | W86 IVA COM SERVICIOS BNTC<br>SICOCO NOV 2022 Ref. 821004   |            | 105.60             |                   |           |             |
| 02/DIC | 02/DIC | W41 TRASPASO ENTRE CUENTAS<br>TRASPASO0154768302 BMRCASH Ref. REFBNTC00821004   |            | 14,000.00 <i>1</i> |                   | 804.43    | 804.43      |
| 06/DIC | 05/DIC | V45 VENTAS CREDITO<br>TERMINALES PUNTO DE VENTA Ref. 146422430  |            |                    | 247.00 <i>1</i>   |           |             |
| 06/DIC | 05/DIC | V46 COMISION VENTAS CREDITO<br>TERMINALES PUNTO DE VENTA Ref. 176422430   |            | 4.56               |                   |           |             |



|             |            |
|-------------|------------|
| No. Cuenta  | 0446347258 |
| No. Cliente | 18287007   |

| FECHA  |        | COD. DESCRIPCIÓN   | REFERENCIA | CARGOS    | ABONOS   | SALDO     |             |
|--------|--------|--|------------|-----------|----------|-----------|-------------|
| OPER   | LIQ    |  |            |           |          | OPERACIÓN | LIQUIDACIÓN |
| 05/DIC | 05/DIC | V47 IVA COM. VENTAS CREDITO<br>TERMINALES PUNTO DE VENTA Ref. 176422430  |            | 0.73      |          |           |             |
| 05/DIC | 05/DIC | V42 VENTAS DEBITO<br>TERMINALES PUNTO DE VENTA Ref. 146422430  |            |           | 4,804.00 |           |             |
| 05/DIC | 05/DIC | V43 COMISION VENTAS DEBITO<br>TERMINALES PUNTO DE VENTA Ref. 176422430   |            | 64.82     |          |           |             |
| 05/DIC | 05/DIC | V44 IVA COM. VENTAS DEBITO<br>TERMINALES PUNTO DE VENTA Ref. 176422430   |            | 10.37     |          |           |             |
| 05/DIC | 05/DIC | T20 SPEI RECIBIDOSANTANDER<br>0000001ALFANUM Ref. 0142165381 014<br>00014078655037911674<br>2022120540014 HDH0000411842210<br>CADENA COMERCIAL OXXO SA DE CV |            |           | 1,423.92 | 7,198.07  | 7,198.87    |
| 05/DIC | 06/DIC | T91 VENTAS PUNTOS TDC BBVA<br>146422430 Ref. 146422430   |            |           | 106.33   |           |             |
| 05/DIC | 06/DIC | T92 COM VTA PUNTOS TDC BBVA<br>176422430 Ref. 176422430  |            | 1.96      |          |           |             |
| 05/DIC | 06/DIC | T93 IVA COM VTA PUNTOS BBVA<br>176422430 Ref. 176422430  |            | 0.31      |          |           |             |
| 05/DIC | 06/DIC | V45 VENTAS CREDITO<br>TERMINALES PUNTO DE VENTA Ref. 146422430   |            |           | 3,332.67 |           |             |
| 05/DIC | 06/DIC | V46 COMISION VENTAS CREDITO<br>TERMINALES PUNTO DE VENTA Ref. 176422430  |            | 61.63     |          |           |             |
| 05/DIC | 06/DIC | V47 IVA COM. VENTAS CREDITO<br>TERMINALES PUNTO DE VENTA Ref. 176422430  |            | 9.86      |          |           |             |
| 06/DIC | 06/DIC | V42 VENTAS DEBITO<br>TERMINALES PUNTO DE VENTA Ref. 146422430  |            |           | 5,409.00 |           |             |
| 06/DIC | 06/DIC | V43 COMISION VENTAS DEBITO<br>TERMINALES PUNTO DE VENTA Ref. 176422430   |            | 73.74     |          |           |             |
| 06/DIC | 06/DIC | V44 IVA COM. VENTAS DEBITO<br>TERMINALES PUNTO DE VENTA Ref. 176422430   |            | 11.80     |          |           |             |
| 06/DIC | 06/DIC | W41 TRASPASO ENTRE CUENTAS<br>TRASPASO0154769302 BMRCASH Ref. REFBNTC00821004  |            | 15,000.00 |          |           |             |
| 06/DIC | 06/DIC | T20 SPEI RECIBIDOSANTANDER<br>0000001ALFANUM Ref. 0145030929 014<br>00014078655037911674<br>2022120640014 HDH0000432023720<br>CADENA COMERCIAL OXXO SA DE CV |            |           | 2,432.12 |           |             |
| 06/DIC | 06/DIC | W02 DEPOSITO DE TERCERO<br>PAGO CUENTA 05081 BMRCASH Ref. REFBNTC00465704  |            |           | 303.00   | 3,682.69  | 3,682.69    |
| 07/DIC | 07/DIC | V42 VENTAS DEBITO<br>TERMINALES PUNTO DE VENTA Ref. 146422430  |            |           | 3,427.00 |           |             |
| 07/DIC | 07/DIC | V43 COMISION VENTAS DEBITO<br>TERMINALES PUNTO DE VENTA Ref. 176422430   |            | 46.21     |          |           |             |
| 07/DIC | 07/DIC | V44 IVA COM. VENTAS DEBITO<br>TERMINALES PUNTO DE VENTA Ref. 176422430   |            | 7.39      |          |           |             |
| 07/DIC | 07/DIC | T20 SPEI RECIBIDOSANTANDER<br>0000001ALFANUM Ref. 0147750228 014<br>00014078655037911674   |            |           | 1,691.32 | 8,747.41  | 8,747.41    |



|             |            |
|-------------|------------|
| No. Cuenta  | 0446347258 |
| No. Cliente | 18287007   |

| FECHA  | OPER   | LIQ | COD. DESCRIPCIÓN                                       | REFERENCIA | CARGOS    | ABONOS    | OPERACIÓN | SALDO LIQUIDACIÓN |
|--------|--------|-----|--|------------|-----------|-----------|-----------|-------------------|
|        |        |     | 2022120740014 HDH0000450567330                         |            |           |           |           |                   |
|        |        |     | CADENA COMERCIAL OXXO SA DE CV                         |            |           |           |           |                   |
| 08/DIC | 08/DIC |     | V45 VENTAS CREDITO                                     |            |           | 4,883.00  | 11        |                   |
|        |        |     | TERMINALES PUNTO DE VENTA Ref. 146422430               |            |           |           |           |                   |
| 08/DIC | 08/DIC |     | V46 COMISION VENTAS CREDITO                            |            | 86.62     |           |           |                   |
|        |        |     | TERMINALES PUNTO DE VENTA Ref. 176422430               |            |           |           |           |                   |
| 08/DIC | 08/DIC |     | V47 IVA COM. VENTAS CREDITO                            |            | 13.86     |           |           |                   |
|        |        |     | TERMINALES PUNTO DE VENTA Ref. 176422430               |            |           |           |           |                   |
| 08/DIC | 08/DIC |     | V42 VENTAS DEBITO                                      |            |           | 2,008.00  | 11        |                   |
|        |        |     | TERMINALES PUNTO DE VENTA Ref. 146422430               |            |           |           |           |                   |
| 08/DIC | 08/DIC |     | V43 COMISION VENTAS DEBITO                             |            | 28.26     |           |           |                   |
|        |        |     | TERMINALES PUNTO DE VENTA Ref. 176422430               |            |           |           |           |                   |
| 08/DIC | 08/DIC |     | V44 IVA COM. VENTAS DEBITO                             |            | 4.52      |           |           |                   |
|        |        |     | TERMINALES PUNTO DE VENTA Ref. 176422430               |            |           |           |           |                   |
| 08/DIC | 08/DIC |     | T20 SPEI RECIBIDO BANORTE                              |            |           | 20,167.00 | 12        | 35,562.15         |
|        |        |     | 0073342 Pago de la solicitud 73342 Ref. 0150013612 072 |            |           |           |           |                   |
|        |        |     | 00072078008829025820                                   |            |           |           |           |                   |
|        |        |     | 8846 APR 2022 12082027311608                           |            |           |           |           |                   |
|        |        |     | GOBIERNO DEL ESTADO DE COAHUILA DE ZARAG               |            |           |           |           |                   |
| 08/DIC | 08/DIC |     | V45 VENTAS CREDITO                                     |            |           | 296.00    | 13        |                   |
|        |        |     | TERMINALES PUNTO DE VENTA Ref. 146422430               |            |           |           |           |                   |
| 08/DIC | 08/DIC |     | V46 COMISION VENTAS CREDITO                            |            | 5.47      |           |           |                   |
|        |        |     | TERMINALES PUNTO DE VENTA Ref. 176422430               |            |           |           |           |                   |
| 08/DIC | 08/DIC |     | V47 IVA COM. VENTAS CREDITO                            |            | 0.96      |           |           |                   |
|        |        |     | TERMINALES PUNTO DE VENTA Ref. 176422430               |            |           |           |           |                   |
| 08/DIC | 08/DIC |     | V42 VENTAS DEBITO                                      |            |           | 2,808.00  | 13        |                   |
|        |        |     | TERMINALES PUNTO DE VENTA Ref. 146422430               |            |           |           |           |                   |
| 08/DIC | 08/DIC |     | V43 COMISION VENTAS DEBITO                             |            | 37.86     |           |           |                   |
|        |        |     | TERMINALES PUNTO DE VENTA Ref. 176422430               |            |           |           |           |                   |
| 08/DIC | 08/DIC |     | V44 IVA COM. VENTAS DEBITO                             |            | 6.06      |           |           |                   |
|        |        |     | TERMINALES PUNTO DE VENTA Ref. 176422430               |            |           |           |           |                   |
| 08/DIC | 08/DIC |     | W41 TRASPASO ENTRE CUENTAS                             |            | 38,000.00 |           |           |                   |
|        |        |     | TRASPASO 0154788302 BMR CASH Ref. REFBNTO00821004      |            |           |           |           |                   |
| 08/DIC | 08/DIC |     | T20 SPEI RECIBIDO SANTANDER                            |            |           | 723.48    | 14        | 1,337.36          |
|        |        |     | 0000001ALFANUM Ref. 0154150422 014                     |            |           |           |           |                   |
|        |        |     | 00014078655037911674                                   |            |           |           |           |                   |
|        |        |     | 2022120840014 HDH0000498847120                         |            |           |           |           |                   |
|        |        |     | CADENA COMERCIAL OXXO SA DE CV                         |            |           |           |           |                   |
| 10/DIC | 13/DIC |     | N06 PAGO CUENTA DE TERCERO                             |            |           | 8,419.00  | 15        | 9,756.36          |
|        |        |     | BNET 0100677663 PAGO RECIBOS Ref. 0040632012           |            |           |           |           |                   |
| 13/DIC | 13/DIC |     | V45 VENTAS CREDITO                                     |            |           | 325.00    | 16        |                   |
|        |        |     | TERMINALES PUNTO DE VENTA Ref. 146422430               |            |           |           |           |                   |
| 13/DIC | 13/DIC |     | V46 COMISION VENTAS CREDITO                            |            | 6.00      |           |           |                   |
|        |        |     | TERMINALES PUNTO DE VENTA Ref. 176422430               |            |           |           |           |                   |
| 13/DIC | 13/DIC |     | V47 IVA COM. VENTAS CREDITO                            |            | 0.96      |           |           |                   |
|        |        |     | TERMINALES PUNTO DE VENTA Ref. 176422430               |            |           |           |           |                   |
| 13/DIC | 13/DIC |     | V42 VENTAS DEBITO                                      |            |           | 6,395.00  | 16        |                   |
|        |        |     | TERMINALES PUNTO DE VENTA Ref. 146422430               |            |           |           |           |                   |
| 13/DIC | 13/DIC |     | V43 COMISION VENTAS DEBITO                             |            | 96.26     |           |           |                   |



|             |            |
|-------------|------------|
| No. Cuenta  | 0446347258 |
| No. Cliente | 18287007   |

| FECHA<br>OPER | LIQ    | COD. DESCRIPCIÓN  | REFERENCIA | CARGOS    | ABONOS     | SALDO     |             |
|---------------|--------|---|------------|-----------|------------|-----------|-------------|
|               |        |   |            |           |            | OPERACIÓN | LIQUIDACIÓN |
|               |        | TERMINALES PUNTO DE VENTA Ref. 176422430  |            |           |            |           |             |
| 13/DIC        | 13/DIC | V44 IVA COM. VENTAS DEBITO  |            | 13.80     |            |           |             |
|               |        | TERMINALES PUNTO DE VENTA Ref. 176422430  |            |           |            |           |             |
| 13/DIC        | 13/DIC | V45 VENTAS CREDITO  |            |           | 603.00     |           |             |
|               |        | TERMINALES PUNTO DE VENTA Ref. 146422430  |            |           |            |           |             |
| 13/DIC        | 13/DIC | V46 COMISION VENTAS CREDITO   |            | 14.83     |            |           |             |
|               |        | TERMINALES PUNTO DE VENTA Ref. 176422430  |            |           |            |           |             |
| 13/DIC        | 13/DIC | V47 IVA COM. VENTAS CREDITO   |            | -2.37     |            |           |             |
|               |        | TERMINALES PUNTO DE VENTA Ref. 176422430  |            |           |            |           |             |
| 13/DIC        | 13/DIC | V42 VENTAS DEBITO   |            |           | 7,334.00   |           |             |
|               |        | TERMINALES PUNTO DE VENTA Ref. 146422430  |            |           |            |           |             |
| 13/DIC        | 13/DIC | V43 COMISION VENTAS DEBITO  |            | 102.32    |            |           |             |
|               |        | TERMINALES PUNTO DE VENTA Ref. 176422430  |            |           |            |           |             |
| 13/DIC        | 13/DIC | V44 IVA COM. VENTAS DEBITO  |            | 16.37     |            |           |             |
|               |        | TERMINALES PUNTO DE VENTA Ref. 176422430  |            |           |            |           |             |
| 13/DIC        | 13/DIC | W02 DEPOSITO DE TERCERO   |            |           | - 5,870.00 |           |             |
|               |        | INST DE SERVS DE SAL UD REHAB BMRCASH Ref. REFBNTC00606790  |            |           |            |           |             |
| 13/DIC        | 13/DIC | W41 TRASPASO ENTRE CUENTAS  |            | 30,000.00 |            |           |             |
|               |        | TRASPASO0154768302 BMRCASH Ref. REFBNTC00621004   |            |           |            |           |             |
| 13/DIC        | 13/DIC | T20 SPEI RECIBIDOSANTANDER  |            |           | 1,293.08   |           |             |
|               |        | 000001ALFANUM Ref. 0163811757 014<br>00014078655037911674<br>2022121340014 HDH0000469484830<br>CADENA COMERCIAL OXXO SA DE CV |            |           |            |           |             |
| 13/DIC        | 13/DIC | W02 DEPOSITO DE TERCERO   |            |           | 203.00     | 2,076.53  | 2,076.53    |
|               |        | RECIBO 1139046 BMRCASH Ref. REFBNTC00109703   |            |           |            |           |             |
| 14/DIC        | 14/DIC | V45 VENTAS CREDITO  |            |           | 1,151.00   |           |             |
|               |        | TERMINALES PUNTO DE VENTA Ref. 146422430  |            |           |            |           |             |
| 14/DIC        | 14/DIC | V46 COMISION VENTAS CREDITO   |            | 21.27     |            |           |             |
|               |        | TERMINALES PUNTO DE VENTA Ref. 176422430  |            |           |            |           |             |
| 14/DIC        | 14/DIC | V47 IVA COM. VENTAS CREDITO   |            | 3.40      |            |           |             |
|               |        | TERMINALES PUNTO DE VENTA Ref. 176422430  |            |           |            |           |             |
| 14/DIC        | 14/DIC | V42 VENTAS DEBITO   |            |           | 13,518.14  |           |             |
|               |        | TERMINALES PUNTO DE VENTA Ref. 146422430  |            |           |            |           |             |
| 14/DIC        | 14/DIC | V43 COMISION VENTAS DEBITO  |            | 182.39    |            |           |             |
|               |        | TERMINALES PUNTO DE VENTA Ref. 176422430  |            |           |            |           |             |
| 14/DIC        | 14/DIC | V44 IVA COM. VENTAS DEBITO  |            | 29.18     |            |           |             |
|               |        | TERMINALES PUNTO DE VENTA Ref. 176422430  |            |           |            |           |             |
| 14/DIC        | 14/DIC | N06 PAGO CUENTA DE TERCERO  |            |           | 422.00     |           |             |
|               |        | BNET 0442803607 PGO FACTURA Ref. 0009715016   |            |           |            |           |             |
| 14/DIC        | 14/DIC | T20 SPEI RECIBIDOSANTANDER  |            |           | 4,373.84   | 21,305.27 | 21,305.27   |
|               |        | 000001ALFANUM Ref. 0167201910 014<br>00014078655037911674<br>2022121440014 HDH0000498849660<br>CADENA COMERCIAL OXXO SA DE CV |            |           |            |           |             |
| 15/DIC        | 15/DIC | V45 VENTAS CREDITO  |            |           | 3,832.00   |           |             |
|               |        | TERMINALES PUNTO DE VENTA Ref. 146422430  |            |           |            |           |             |
| 15/DIC        | 15/DIC | V46 COMISION VENTAS CREDITO   |            | 70.87     |            |           |             |



|             |            |
|-------------|------------|
| No. Cuenta  | D446347258 |
| No. Cliente | 18287007   |

| FECHA<br>OPER | LIQ    | COD. DESCRIPCIÓN   | REFERENCIA | CARGOS    | ABONOS    | SALDO     |             |
|---------------|--------|--|------------|-----------|-----------|-----------|-------------|
|               |        |  |            |           |           | OPERACIÓN | LIQUIDACIÓN |
|               |        | TERMINALES PUNTO DE VENTA Ref. 176422430                 |            |           |           |           |             |
| 15/DIC        | 15/DIC | V47 IVA COM. VENTAS CREDITO                              |            | 11.34     |           |           |             |
|               |        | TERMINALES PUNTO DE VENTA Ref. 176422430                 |            |           |           |           |             |
| 15/DIC        | 15/DIC | V42 VENTAS DEBITO  |            |           | 6,218.00  | 23        |             |
|               |        | TERMINALES PUNTO DE VENTA Ref. 146422430                 |            |           |           |           |             |
| 15/DIC        | 15/DIC | V43 COMISION VENTAS DEBITO                               |            | 83.92     |           |           |             |
|               |        | TERMINALES PUNTO DE VENTA Ref. 176422430                 |            |           |           |           |             |
| 15/DIC        | 15/DIC | V44 IVA COM. VENTAS DEBITO                               |            | 13.43     |           |           |             |
|               |        | TERMINALES PUNTO DE VENTA Ref. 176422430                 |            |           |           |           |             |
| 15/DIC        | 15/DIC | W41 TRASPASO ENTRE CUENTAS                               |            | 31,000.00 |           |           |             |
|               |        | TRASPASO0154766302 BMRASH Ref. REFBNTC00821004           |            |           |           |           |             |
| 15/DIC        | 15/DIC | T20 SPEI RECIBIDOSANTANDER                               |            |           | 1,165.36  |           |             |
|               |        | 0000001ALFANUM Ref. 0171420299 014                       |            |           |           |           |             |
|               |        | 00014078655037911674                                     |            |           |           |           |             |
|               |        | 2022121540014 HDH0000446409280                           |            |           |           |           |             |
|               |        | CADENA COMERCIAL OXXO SA DE CV                           |            |           |           | 1,341.07  | 1,341.07    |
| 16/DIC        | 16/DIC | V45 VENTAS CREDITO                                       |            |           | 13,878.00 | 24        |             |
|               |        | TERMINALES PUNTO DE VENTA Ref. 146422430                 |            |           |           |           |             |
| 16/DIC        | 16/DIC | V46 COMISION VENTAS CREDITO                              |            | 253.04    |           |           |             |
|               |        | TERMINALES PUNTO DE VENTA Ref. 176422430                 |            |           |           |           |             |
| 16/DIC        | 16/DIC | V47 IVA COM. VENTAS CREDITO                              |            | 40.49     |           |           |             |
|               |        | TERMINALES PUNTO DE VENTA Ref. 176422430                 |            |           |           |           |             |
| 16/DIC        | 16/DIC | V42 VENTAS DEBITO  |            |           | 5,774.00  | 24        |             |
|               |        | TERMINALES PUNTO DE VENTA Ref. 146422430                 |            |           |           |           |             |
| 16/DIC        | 16/DIC | V43 COMISION VENTAS DEBITO                               |            | 77.89     |           |           |             |
|               |        | TERMINALES PUNTO DE VENTA Ref. 176422430                 |            |           |           |           |             |
| 16/DIC        | 16/DIC | V44 IVA COM. VENTAS DEBITO                               |            | 12.48     |           |           |             |
|               |        | TERMINALES PUNTO DE VENTA Ref. 176422430                 |            |           |           |           |             |
| 16/DIC        | 16/DIC | T20 SPEI RECIBIDOSANORTE                                 |            |           | 32,052.80 | 25        |             |
|               |        | 0067307SP 67307 FACT P4 AGUA POT ESC Ref. 0173659700 072 |            |           |           |           |             |
|               |        | 00072078011749715074                                     |            |           |           |           |             |
|               |        | 8848APAC202212162042062460                               |            |           |           |           |             |
|               |        | SECRETARIA DE EDUCACION DEL GOBIERNO DEL                 |            |           |           |           |             |
| 16/DIC        | 16/DIC | W41 TRASPASO ENTRE CUENTAS                               |            | 52,000.00 |           |           |             |
|               |        | TRASPASO0154766302 BMRASH Ref. REFBNTC00821004           |            |           |           |           |             |
| 16/DIC        | 16/DIC | W02 DEPOSITO DE TERCERO                                  |            |           | 513.88    | 26        |             |
|               |        | SIMAS 1 BMRASH Ref. REFBNTC00722391                      |            |           |           |           |             |
| 16/DIC        | 16/DIC | T20 SPEI RECIBIDOSANTANDER                               |            |           | 798.00    | 27        |             |
|               |        | 8293278Cheque Electronico C347514 Ref. 0176203909 014    |            |           |           |           |             |
|               |        | 00014580655023099593                                     |            |           |           |           |             |
|               |        | 2022121640014 BET0000482932780                           |            |           |           |           |             |
|               |        | OPERADORA MERCOSAPI DE CV                                |            |           |           |           |             |
| 16/DIC        | 16/DIC | V45 VENTAS CREDITO                                       |            |           | 27,342.20 | 28        |             |
|               |        | TERMINALES PUNTO DE VENTA Ref. 146422430                 |            |           |           |           |             |
| 16/DIC        | 16/DIC | V46 COMISION VENTAS CREDITO                              |            | 506.82    |           |           |             |
|               |        | TERMINALES PUNTO DE VENTA Ref. 176422430                 |            |           |           |           |             |
| 16/DIC        | 16/DIC | V47 IVA COM. VENTAS CREDITO                              |            | 80.93     |           |           |             |
|               |        | TERMINALES PUNTO DE VENTA Ref. 176422430                 |            |           |           |           |             |
| 16/DIC        | 16/DIC | V42 VENTAS DEBITO  |            |           | 5,321.77  | 29        |             |



|             |            |
|-------------|------------|
| No. Cuenta  | 0446347258 |
| No. Cliente | 18287007   |

| FECHA  |        | COD. DESCRIPCIÓN                  | REFERENCIA           | CARGOS             | ABONOS             | SALDO     |             |
|--------|--------|-----------------------------------|----------------------|--------------------|--------------------|-----------|-------------|
| OPER   | LIQ    |                                   |                      |                    |                    | OPERACIÓN | LIQUIDACIÓN |
|        |        | TERMINALES PUNTO DE VENTA         | Ref. 146422430       |                    |                    |           |             |
| 19/DIC | 19/DIC | V43 COMISION VENTAS DEBITO        |                      | 71.79              |                    |           |             |
|        |        | TERMINALES PUNTO DE VENTA         | Ref. 176422430       |                    |                    |           |             |
| 19/DIC | 19/DIC | V44 IVA COM. VENTAS DEBITO        |                      | 11.49              |                    |           |             |
|        |        | TERMINALES PUNTO DE VENTA         | Ref. 176422430       |                    |                    |           |             |
| 19/DIC | 19/DIC | W41 TRASPASO ENTRE CUENTAS        |                      | 33,000.00 <i>7</i> |                    | 767.82    | 767.82      |
|        |        | TRASPASO0154768302 BMRCASH        | Ref. REFBNTC00821004 |                    |                    |           |             |
| 20/DIC | 20/DIC | V45 VENTAS CREDITO                |                      |                    | 671.00 <i>29</i>   |           |             |
|        |        | TERMINALES PUNTO DE VENTA         | Ref. 146422430       |                    |                    |           |             |
| 20/DIC | 20/DIC | V46 COMISION VENTAS CREDITO       |                      | 12.40              |                    |           |             |
|        |        | TERMINALES PUNTO DE VENTA         | Ref. 176422430       |                    |                    |           |             |
| 20/DIC | 20/DIC | V47 IVA COM. VENTAS CREDITO       |                      | 1.98               |                    |           |             |
|        |        | TERMINALES PUNTO DE VENTA         | Ref. 176422430       |                    |                    |           |             |
| 20/DIC | 20/DIC | V42 VENTAS DEBITO                 |                      |                    | 7,086.00 <i>29</i> |           |             |
|        |        | TERMINALES PUNTO DE VENTA         | Ref. 146422430       |                    |                    |           |             |
| 20/DIC | 20/DIC | V43 COMISION VENTAS DEBITO        |                      | 95.49              |                    |           |             |
|        |        | TERMINALES PUNTO DE VENTA         | Ref. 176422430       |                    |                    |           |             |
| 20/DIC | 20/DIC | V44 IVA COM. VENTAS DEBITO        |                      | 15.28              |                    | 8,393.67  | 8,393.67    |
|        |        | TERMINALES PUNTO DE VENTA         | Ref. 176422430       |                    |                    |           |             |
| 21/DIC | 21/DIC | V42 VENTAS DEBITO                 |                      |                    | 8,206.00 <i>28</i> |           |             |
|        |        | TERMINALES PUNTO DE VENTA         | Ref. 146422430       |                    |                    |           |             |
| 21/DIC | 21/DIC | V43 COMISION VENTAS DEBITO        |                      | 111.41             |                    |           |             |
|        |        | TERMINALES PUNTO DE VENTA         | Ref. 176422430       |                    |                    |           |             |
| 21/DIC | 21/DIC | V44 IVA COM. VENTAS DEBITO        |                      | 17.83              |                    |           |             |
|        |        | TERMINALES PUNTO DE VENTA         | Ref. 176422430       |                    |                    |           |             |
| 21/DIC | 21/DIC | W41 TRASPASO ENTRE CUENTAS        |                      | 16,000.00 <i>8</i> |                    | 520.43    | 520.43      |
|        |        | TRASPASO0154768302 BMRCASH        | Ref. REFBNTC00821004 |                    |                    |           |             |
| 22/DIC | 22/DIC | V45 VENTAS CREDITO                |                      |                    | 510.00 <i>30</i>   |           |             |
|        |        | TERMINALES PUNTO DE VENTA         | Ref. 146422430       |                    |                    |           |             |
| 22/DIC | 22/DIC | V46 COMISION VENTAS CREDITO       |                      | 9.43               |                    |           |             |
|        |        | TERMINALES PUNTO DE VENTA         | Ref. 176422430       |                    |                    |           |             |
| 22/DIC | 22/DIC | V47 IVA COM. VENTAS CREDITO       |                      | 1.81               |                    |           |             |
|        |        | TERMINALES PUNTO DE VENTA         | Ref. 176422430       |                    |                    |           |             |
| 22/DIC | 22/DIC | V42 VENTAS DEBITO                 |                      |                    | 5,427.00 <i>30</i> |           |             |
|        |        | TERMINALES PUNTO DE VENTA         | Ref. 146422430       |                    |                    |           |             |
| 22/DIC | 22/DIC | V43 COMISION VENTAS DEBITO        |                      | 73.21              |                    |           |             |
|        |        | TERMINALES PUNTO DE VENTA         | Ref. 176422430       |                    |                    |           |             |
| 22/DIC | 22/DIC | V44 IVA COM. VENTAS DEBITO        |                      | 11.71              |                    |           |             |
|        |        | TERMINALES PUNTO DE VENTA         | Ref. 176422430       |                    |                    |           |             |
| 22/DIC | 22/DIC | T20 SPEI RECIBIDO HSBC            |                      |                    | 177.00 <i>31</i>   | 6,638.57  | 6,638.57    |
|        |        | 1221222PAGO AGUA CRO380 CTA 13355 | Ref. 0191901020 021  |                    |                    |           |             |
|        |        | 00021580040853560087              |                      |                    |                    |           |             |
|        |        | HSBC247503                        |                      |                    |                    |           |             |
|        |        | CITRICARQUITECTURA S A DE C V     |                      |                    |                    |           |             |
| 23/DIC | 23/DIC | V45 VENTAS CREDITO                |                      |                    | 457.00 <i>32</i>   |           |             |
|        |        | TERMINALES PUNTO DE VENTA         | Ref. 146422430       |                    |                    |           |             |
| 23/DIC | 23/DIC | V46 COMISION VENTAS CREDITO       |                      | 8.44               |                    |           |             |
|        |        | TERMINALES PUNTO DE VENTA         | Ref. 176422430       |                    |                    |           |             |



|             |            |
|-------------|------------|
| No. Cuenta  | 0446347258 |
| No. Cliente | 18267007   |

| FECHA  | OPER | LIQ    | COD. DESCRIPCIÓN   | REFERENCIA | CARGOS       | ABONOS      | SALDO     |             |
|--------|------|--------|--|------------|--------------|-------------|-----------|-------------|
|        |      |        |  |            |              |             | OPERACIÓN | LIQUIDACIÓN |
| 23/DIC |      | 23/DIC | V47 IVA COM. VENTAS CREDITO<br>TERMINALES PUNTO DE VENTA Ref. 176422430  |            | 1.35         |             |           |             |
| 23/DIC |      | 23/DIC | V42 VENTAS DEBITO<br>TERMINALES PUNTO DE VENTA Ref. 146422430  |            |              | 5,676.00 32 |           |             |
| 23/DIC |      | 23/DIC | V43 COMISION VENTAS DEBITO<br>TERMINALES PUNTO DE VENTA Ref. 176422430   |            | 78.56        |             |           |             |
| 23/DIC |      | 23/DIC | V44 IVA COM. VENTAS DEBITO<br>TERMINALES PUNTO DE VENTA Ref. 176422430   |            | 12.25        |             |           |             |
| 23/DIC |      | 23/DIC | W41 TRASPASO ENTRE CUENTAS<br>TRASPASO0154758302 BMRCASH Ref. REFBNTO00821004  |            | 12,000.00 61 |             | 572.97    | 572.97      |
| 26/DIC |      | 26/DIC | V45 VENTAS CREDITO<br>TERMINALES PUNTO DE VENTA Ref. 146422430   |            |              | 3,321.00 33 |           |             |
| 26/DIC |      | 26/DIC | V46 COMISION VENTAS CREDITO<br>TERMINALES PUNTO DE VENTA Ref. 176422430  |            | 61.43        |             |           |             |
| 26/DIC |      | 26/DIC | V47 IVA COM. VENTAS CREDITO<br>TERMINALES PUNTO DE VENTA Ref. 176422430  |            | 9.83         |             |           |             |
| 26/DIC |      | 26/DIC | V42 VENTAS DEBITO<br>TERMINALES PUNTO DE VENTA Ref. 146422430  |            |              | 4,915.00 33 |           |             |
| 26/DIC |      | 26/DIC | V43 COMISION VENTAS DEBITO<br>TERMINALES PUNTO DE VENTA Ref. 176422430   |            | 63.30        |             |           |             |
| 26/DIC |      | 26/DIC | V44 IVA COM. VENTAS DEBITO<br>TERMINALES PUNTO DE VENTA Ref. 176422430   |            | 10.81        |             |           |             |
| 26/DIC |      | 26/DIC | W02 DEPOSITO DE TERCERO<br>20201124001 BMRCASH Ref. REFBNTO00422541  |            |              | 6,575.00 34 | 15,235.80 | 15,235.80   |
| 27/DIC |      | 27/DIC | W41 TRASPASO ENTRE CUENTAS<br>TRASPASO0154758302 BMRCASH Ref. REFBNTO00821004  |            | 15,000.00 12 |             |           |             |
| 27/DIC |      | 27/DIC | T20 SPEI RECIBIDOSANTANDER<br>0000001ALFANUM Ref. 0103859373 014<br>00014078655037911674<br>2022122740014 HDH0000486761660<br>CADENA COMERCIAL OXXO SA DE CV |            |              | 586.44 35   | 622.24    | 622.24      |
| 28/DIC |      | 28/DIC | V45 VENTAS CREDITO<br>TERMINALES PUNTO DE VENTA Ref. 146422430   |            |              | 476.00 38   |           |             |
| 28/DIC |      | 28/DIC | V46 COMISION VENTAS CREDITO<br>TERMINALES PUNTO DE VENTA Ref. 176422430  |            | 8.90         |             |           |             |
| 28/DIC |      | 28/DIC | V47 IVA COM. VENTAS CREDITO<br>TERMINALES PUNTO DE VENTA Ref. 176422430  |            | 1.41         |             |           |             |
| 28/DIC |      | 28/DIC | V42 VENTAS DEBITO<br>TERMINALES PUNTO DE VENTA Ref. 146422430  |            |              | 5,059.00 38 |           |             |
| 28/DIC |      | 28/DIC | V43 COMISION VENTAS DEBITO<br>TERMINALES PUNTO DE VENTA Ref. 176422430   |            | 63.27        |             |           |             |
| 28/DIC |      | 28/DIC | V44 IVA COM. VENTAS DEBITO<br>TERMINALES PUNTO DE VENTA Ref. 176422430   |            | 10.92        |             |           |             |
| 28/DIC |      | 28/DIC | T20 SPEI RECIBIDOSANTANDER<br>0000001ALFANUM Ref. 0106220314 014<br>00014078655037911674<br>2022122840014 HDH0000415275960<br>CADENA COMERCIAL OXXO SA DE CV |            |              | 218.88      | 6,486.72  | 6,486.72    |



|             |            |
|-------------|------------|
| No. Cuenta  | 0446347258 |
| No. Cliente | 18287007   |

| FECHA  |        | COD. DESCRIPCIÓN   | REFERENCIA | CARGOS    | ABONOS   | SALDO     |             |
|--------|--------|--|------------|-----------|----------|-----------|-------------|
| OPER   | LIQ    |  |            |           |          | OPERACIÓN | LIQUIDACIÓN |
| 29/DIC | 29/DIC | V45 VENTAS CREDITO<br>TERMINALES PUNTO DE VENTA Ref. 146422430   |            |           | 1,342.00 | 36        |             |
| 29/DIC | 29/DIC | V46 COMISION VENTAS CREDITO<br>TERMINALES PUNTO DE VENTA Ref. 176422430  |            | 24.80     |          |           |             |
| 29/DIC | 29/DIC | V47 IVA COM. VENTAS CREDITO<br>TERMINALES PUNTO DE VENTA Ref. 176422430  |            | 3.97      |          |           |             |
| 29/DIC | 29/DIC | V42 VENTAS DEBITO<br>TERMINALES PUNTO DE VENTA Ref. 146422430  |            |           | 9,512.48 | 36        |             |
| 29/DIC | 29/DIC | V43 COMISION VENTAS DEBITO<br>TERMINALES PUNTO DE VENTA Ref. 176422430   |            | 128.34    |          |           |             |
| 29/DIC | 29/DIC | V44 IVA COM. VENTAS DEBITO<br>TERMINALES PUNTO DE VENTA Ref. 176422430   |            | 20.53     |          |           |             |
| 29/DIC | 29/DIC | W41 TRASPASO ENTRE CUENTAS<br>TRASPASO0154768302 BMRKASH Ref. RFFBNTC00621004  |            | 17,000.00 |          |           |             |
| 29/DIC | 29/DIC | T20 SPEI RECIBIDOSANTANDER<br>0000001ALFANUM Ref. 0109122874 014<br>00014078655037911674<br>2022122940014 HDH0000436971860<br>CADENA COMERCIAL OXXO SA DE CV |            |           | 219.44   | 383.00    | 383.00      |
| 30/DIC | 30/DIC | V45 VENTAS CREDITO<br>TERMINALES PUNTO DE VENTA Ref. 146422430   |            |           | 527.00   | 37        |             |
| 30/DIC | 30/DIC | V46 COMISION VENTAS CREDITO<br>TERMINALES PUNTO DE VENTA Ref. 176422430  |            | 8.74      |          |           |             |
| 30/DIC | 30/DIC | V47 IVA COM. VENTAS CREDITO<br>TERMINALES PUNTO DE VENTA Ref. 176422430  |            | 1.56      |          |           |             |
| 30/DIC | 30/DIC | V42 VENTAS DEBITO<br>TERMINALES PUNTO DE VENTA Ref. 146422430  |            |           | 5,910.00 | 37        |             |
| 30/DIC | 30/DIC | V43 COMISION VENTAS DEBITO<br>TERMINALES PUNTO DE VENTA Ref. 176422430   |            | 78.72     |          |           |             |
| 30/DIC | 30/DIC | V44 IVA COM. VENTAS DEBITO<br>TERMINALES PUNTO DE VENTA Ref. 176422430   |            | 12.76     |          |           |             |
| 30/DIC | 30/DIC | T20 SPEI RECIBIDOSANTANDER<br>0000001ALFANUM Ref. 0111811042 014<br>00014078655037911674<br>2022123040014 HDH0000456805650<br>CADENA COMERCIAL OXXO SA DE CV |            |           | 137.16   | 6,853.38  | 6,853.38    |

**Total de Movimientos**

|                      |            |                          |    |
|----------------------|------------|--------------------------|----|
| TOTAL IMPORTE CARGOS | 277,252.32 | TOTAL MOVIMIENTOS CARGOS | 98 |
| TOTAL IMPORTE ABONOS | 281,206.47 | TOTAL MOVIMIENTOS ABONOS | 66 |



SISTEMA MUNICIPAL DE AGUAS Y SANEAMIENTO DE PARRAS COAHUILA.

CONCILIACION BANCARIA CTA. 0154768302

BANCOMER

MES: DICIEMBRE 2022

| FECHA      | CONCEPTO                   | BANCOS |                     | CONTABILIDAD        |      |
|------------|----------------------------|--------|---------------------|---------------------|------|
|            |                            | D      | H                   | D                   | H    |
|            | SALDO AL 31/12/2022        |        | 1,671,522.18        | 1,711,078.95        |      |
| 10/12/2021 | DEPOSITO (DIF.AHORRO RCGM) |        |                     | 379.64              |      |
| 10/08/2022 | DEPOSITO TERCEROS          |        |                     | 188.00              |      |
| 28/11/2022 | DEPOSITO TERCEROS (evo)    |        |                     | 436.19              |      |
| 20/12/2022 | DEPOSITO TERCEROS          |        |                     | 238.91              |      |
| 01/12/2022 | DEPOSITO                   |        |                     | 20.30               |      |
| 09/12/2022 | DEPOSITO                   |        | 1,112.95            |                     |      |
| 29/12/2022 | DEPOSITO (7258)            |        | 114.00              |                     |      |
| 30/12/2022 | DEPOSITO                   |        | 39,124.80           |                     |      |
| 30/12/2022 | DEPOSITO                   |        | 479.93              |                     |      |
| SUMAS:     |                            | 0.00   | 1,712,353.86        | 1,712,341.99        | 0.00 |
|            |                            |        | <u>1,712,353.86</u> | <u>1,712,341.99</u> |      |

*H. Morales*

ELABORO: HORACIO MORALES

**SISTEMA MUNICIPAL DE AGUAS Y SANEAMIENTO DE  
PARRAS COAHUILA**

**SIMAS PARRAS**

AUXILIAR DE CUENTAS POR MOVIMIENTO

Del 1 de Diciembre del 2022 al 31 de Diciembre del 2022

Colectiva: CB0003 BANCOMER 0154768302

Cuentas: 1112105 Bancos Moneda Nacional - Cuentas Bancarias

Saldo Inicial: \$2,142,656.75  
Saldo Final: \$1,711,078.85

| Fecha      | Tipo Póliza | Número Póliza | Documento | Número Cheque | Beneficiario                                | Descripción   | Cargo     | Abono      |
|------------|-------------|---------------|-----------|---------------|---|---|-----------|------------|
| 01/12/2022 | EGRESO      | 721           | 705       | 2729          | SERVICIOS GASOLINEROS DE MEXICO S.A. DE C.V | compra gasolina 1 diciembre (CHEQ 2729 DE LA CTA BANCOMER 0154768302) - BANCOMER 0154768302                     | 0.00      | 15,000.00  |
| 01/12/2022 | EGRESO      | 805           | 788       | 2815          | COMTECISA S.A. DE C.V                       | equipo de limpieza para baños (CHEQ 2815 DE LA CTA BANCOMER 0154768302) - BANCOMER 0154768302                   | 0.00      | 152,654.80 |
| 01/12/2022 | DIARIO      | 3025          |           | 11222         |   | POLIZA DE INGRESO - BANCOMER 0154768302   | 25,624.00 | 0.00       |
| 01/12/2022 | DIARIO      | 3025          |           | 11222         |   | POLIZA DE INGRESO - BANCOMER 0154768302   | 91.00     | 0.00       |
| 01/12/2022 | DIARIO      | 3025          |           | 11222         |   | POLIZA DE INGRESO - BANCOMER 0154768302   | 22,183.90 | 0.00       |
| 01/12/2022 | DIARIO      | 3025          |           | 11222         |   | POLIZA DE INGRESO - BANCOMER 0154768302   | 226.00    | 0.00       |
| 01/12/2022 | DIARIO      | 3025          |           | 11222         |   | POLIZA DE INGRESO - BANCOMER 0154768302   | 821.46    | 0.00       |
| 02/12/2022 | EGRESO      | 726           | 710       | 2734          | JOSE GUADALUPE AGUIRRE MARTINEZ             | comida s.a. 10 nov (CHEQ 2734 DE LA CTA BANCOMER 0154768302) - BANCOMER 0154768302                              | 0.00      | 380.00     |
| 02/12/2022 | EGRESO      | 727           | 711       | 2735          | JOSE GUADALUPE AGUIRRE MARTINEZ             | comida La JGR 20 nov (CHEQ 2735 DE LA CTA BANCOMER 0154768302) - BANCOMER 0154768302                            | 0.00      | 160.00     |
| 02/12/2022 | EGRESO      | 728           | 712       | 2736          | PIEDRO GREGORIO VALDEZ JALDINO              | estacion de agua residual (CHEQ 2736 DE LA CTA BANCOMER 0154768302) - BANCOMER 0154768302                       | 0.00      | 20,880.00  |
| 02/12/2022 | EGRESO      | 729           | 713       | 2737          | ROGELIO III DE LOS REYES TORRES             | apoyo de tierras 2022 (CHEQ 2737 DE LA CTA BANCOMER 0154768302) - BANCOMER 0154768302                           | 0.00      | 500.00     |
| 02/12/2022 | EGRESO      | 730           | 714       | 2738          | TUBOS Y CONEXIONES DE COAHUILA              | material galvanizado para el sistema de drenaje (CHEQ 2738 DE LA CTA BANCOMER 0154768302) - BANCOMER 0154768302 | 0.00      | 14,804.02  |
| 02/12/2022 | EGRESO      | 731           | 715       | 2739          | TUBOS Y CONEXIONES DE COAHUILA              | material galvanizado para el sistema de drenaje (CHEQ 2739 DE LA CTA BANCOMER 0154768302) - BANCOMER 0154768302 | 0.00      | 22,668.39  |
| 02/12/2022 | EGRESO      | 732           | 716       | 2740          | INDUSTRIAS BELGUISA DE CV                   | vehículo empleado B (CHEQ 2740 DE LA CTA BANCOMER 0154768302) - BANCOMER 0154768302                             | 0.00      | 6,942.40   |
| 02/12/2022 | EGRESO      | 735           | 719       | 2743          | ANGELICA MARGARITA FLORES ACOSTA            | percepción aguinaldo 2022 (CHEQ 2743 DE LA CTA BANCOMER 0154768302) - BANCOMER 0154768302                       | 0.00      | 4,478.47   |
| 02/12/2022 | EGRESO      | 736           | 720       | 2744          | ANIBALDO BETZAYRA MACIAS LOPEZ              | percepción aguinaldo 2022 (CHEQ 2744 DE LA CTA BANCOMER 0154768302) - BANCOMER 0154768302                       | 0.00      | 1,889.08   |
| 02/12/2022 | EGRESO      | 737           | 721       | 2745          | CLAUDIA VERONICA CHAVEZ BRIONES             | percepción aguinaldo 2022 (CHEQ 2745 DE LA CTA BANCOMER 0154768302) - BANCOMER 0154768302                       | 0.00      | 4,570.12   |

| Fecha      | Tipo Poliza | Número Poliza | Documento | Número Cheque | Beneficiario                     | Descripción  | Carga                   | Abono                    |
|------------|-------------|---------------|-----------|---------------|----------------------------------|--|-------------------------|--------------------------|
| 03/12/2022 | EGRESO      | 738           | 722       | 2746          | ADMINISTRATIVO                   | agrupación 2022 (CHEQUE 2746 DE LA CTA BANCOMER 0154788302) - BANCOMER 0154788302  | 0.00                    | 587,224.99 <sup>14</sup> |
| 03/12/2022 | DIARIO      | 2899          |           | 21221         |                                  | TRASPASEO ENTRE CUENTAS - BANCO AJER 0154788302  | 14,000.00               | 0.00                     |
| 03/12/2022 | DIARIO      | 3038          |           | 21221         |                                  | POLIZA DE INGRESO - BANCOMER 0154788302  | 26,321.15 <sup>16</sup> | 0.00                     |
| 03/12/2022 | DIARIO      | 3098          |           | 91222         |                                  | POLIZA DE INGRESO - BANCOMER 0154788302  | 24,626.00 <sup>15</sup> | 0.00                     |
| 03/12/2022 | DIARIO      | 3036          |           | 21222         |                                  | POLIZA DE INGRESO - BANCOMER 0154788302  | 188.00 <sup>17</sup>    | 0.00                     |
| 03/12/2022 | DIARIO      | 3038          |           | 21222         |                                  | POLIZA DE INGRESO - BANCOMER 0154788302  | 1,112.95 <sup>14</sup>  | 0.00                     |
| 05/12/2022 | EGRESO      | 730           | 686       | 2708          | COMISION FEDERAL DE ELECTRICIDAD | La transferencia fue realizada (CHEQUE 2708 DE LA CTA BANCOMER 0154788302) - BANCOMER 0154788302   | 0.00                    | 299.00                   |
| 05/12/2022 | EGRESO      | 800           | 784       | 2809          | LUIS ERNESTO GONZALEZ ALEMAM     | habe visado asientos a crédito c. haba / cancelación de cheques sobre (CHEQUE 2809 DE LA CTA BANCOMER 0154788302) - BANCOMER 0154788302  | 0.00                    | 3,027.00 <sup>14</sup>   |
| 05/12/2022 | DIARIO      | 2090          | 686       | 2708          | COMISION FEDERAL DE ELECTRICIDAD | Nota de cancelación de la pólice 700 del ejercicio de la sociedad número 686 del ejercicio contable 2022 (CHEQUE 2708 DE LA CTA BANCOMER 0154788302) Nota de cancelación, error en la fecha. BANCOMER 0154788302 | 0.00                    | 299.00                   |
| 05/12/2022 | DIARIO      | 3008          |           | 51222         |                                  | POLIZA DE INGRESO - BANCOMER 0154788302  | 28,245.00 <sup>20</sup> | 0.00                     |
| 05/12/2022 | DIARIO      | 3038          |           | 51224         |                                  | POLIZA DE INGRESO - BANCOMER 0154788302  | 262.00 <sup>12</sup>    | 0.00                     |
| 05/12/2022 | DIARIO      | 3138          |           | 51222         |                                  | POLIZA DE INGRESO - BANCOMER 0154788302  | 2,514.00 <sup>11</sup>  | 0.00                     |
| 05/12/2022 | DIARIO      | 3039          |           | 51222         |                                  | POLIZA DE INGRESO - BANCOMER 0154788302  | 44,566.00 <sup>19</sup> | 0.00                     |
| 05/12/2022 | DIARIO      | 3039          |           | 51222         |                                  | POLIZA DE INGRESO - BANCOMER 0154788302  | 80.00 <sup>21</sup>     | 0.00                     |
| 05/12/2022 | DIARIO      | 3039          |           | 51222         |                                  | POLIZA DE INGRESO - BANCOMER 0154788302  | 181.07 <sup>23</sup>    | 0.00                     |
| 05/12/2022 | DIARIO      | 3038          |           | 51222         |                                  | POLIZA DE INGRESO - BANCOMER 0154788302  | 587.00 <sup>13</sup>    | 0.00                     |
| 05/12/2022 | DIARIO      | 2008          |           | 51222         |                                  | TRASPASEO ENTRE CUENTAS - BANCOMER 0154788302  | 15,000.00 <sup>23</sup> | 0.00                     |
| 05/12/2022 | DIARIO      | 3040          |           | 51222         |                                  | POLIZA DE INGRESO - BANCOMER 0154788302  | 673.00                  | 0.00                     |
| 05/12/2022 | DIARIO      | 3040          |           | 51222         |                                  | POLIZA DE INGRESO - BANCOMER 0154788302  | 14,527.00               | 0.00                     |
| 05/12/2022 | DIARIO      | 3040          |           | 51222         |                                  | POLIZA DE INGRESO - BANCOMER 0154788302  | 342.56                  | 0.00                     |
| 05/12/2022 | DIARIO      | 3040          |           | 51222         |                                  | POLIZA DE INGRESO - BANCOMER 0154788302  | 34,337.00 <sup>33</sup> | 0.00                     |
| 05/12/2022 | DIARIO      | 3040          |           | 51222         |                                  | Poliza de cancelación de pólice directa número 3040 del ejercicio contable 2022 - BANCOMER 0154788302  | -297.56                 | 0.00                     |
| 05/12/2022 | DIARIO      | 3191          |           | 51222         |                                  | Poliza de cancelación de pólice directa número 3040 del ejercicio contable 2022 - BANCOMER 0154788302  | -679.60                 | 0.00                     |
| 05/12/2022 | DIARIO      | 3191          |           | 51222         |                                  | Poliza de cancelación de pólice directa número 3040 del ejercicio contable 2022 - BANCOMER 0154788302  | -34,587.00              | 0.00                     |
| 05/12/2022 | DIARIO      | 3191          |           | 51222         |                                  | Poliza de cancelación de pólice directa número 3040 del ejercicio contable 2022 - BANCOMER 0154788302  | -34,657.00              | 0.00                     |

| Fecha      | Tipo Poliza | Numero Poliza | Documento | Numero Cheque | Beneficiario                    | Descripcion   | Cargo     | Abono    |
|------------|-------------|---------------|-----------|---------------|---------------------------------|---|-----------|----------|
| 06/12/2022 | DIARIO      | 3192          |           | 81222         |                                 | CAJA DE INGRESO - BANCOMER 0154768302   | 34.887.00 | 0.00     |
| 06/12/2022 | DIARIO      | 3182          |           | 81222         |                                 | CAJA DE INGRESO - BANCOMER 0154768302   | 875.00    | 0.00     |
| 06/12/2022 | DIARIO      | 3182          |           | 81222         |                                 | CAJA DE INGRESO - BANCOMER 0154768302   | 34.884.00 | 0.00     |
| 06/12/2022 | DIARIO      | 3182          |           | 81222         |                                 | CAJA DE INGRESO - BANCOMER 0154768302   | 502.16    | 0.00     |
| 07/12/2022 | EGRESO      | 722           | 705       | 273E          | CADENA COMERCIAL DIXO, SA DE CV | COMISIONES COBRIO RECIBOS AGUA, ICHED 2730 DE LA CTA BANCOMER 0154768302 - BANCOMER 0154768302        | 0.00      | 34930    |
| 07/12/2022 | EGRESO      | 723           | 717       | 2741          | CARLOS GUSTAVO VALDEZ PEREZ     | RECIBO para posabonamiento ICHED 2741 DE LA CTA BANCOMER 0154768302 - BANCOMER 0154768302             | 0.00      | 4.520.94 |
| 07/12/2022 | EGRESO      | 724           | 718       | 2745          | VELERA ALEJANDRA GARCIA CHAVEZ  | ingreso de pasajera tur 2022 (CHED 2742 DE LA CTA BANCOMER 0154768302 - BANCOMER 0154768302           | 0.00      | 269.30   |
| 07/12/2022 | DIARIO      | 3548          |           | 71222         |                                 | COMISIONES COBRIO RECIBOS DE AGUA - BANCOMER 0154768302   | 3340      | 0.00     |
| 07/12/2022 | DIARIO      | 3041          |           | 71222         |                                 | POLIZA DE INGRESO - BANCOMER 0154768302   | 34.387.00 | 0.00     |
| 07/12/2022 | DIARIO      | 3041          |           | 71222         |                                 | POLIZA DE INGRESO - BANCOMER 0154768302   | 4.081.00  | 0.00     |
| 07/12/2022 | DIARIO      | 3041          |           | 71222         |                                 | POLIZA DE INGRESO - BANCOMER 0154768302   | 277.00    | 0.00     |
| 07/12/2022 | DIARIO      | 3041          |           | 71222         |                                 | POLIZA DE INGRESO - BANCOMER 0154768302   | 20.670.00 | 0.00     |
| 07/12/2022 | DIARIO      | 3041          |           | 71222         |                                 | POLIZA DE INGRESO - BANCOMER 0154768302   | 507.95    | 0.00     |
| 07/12/2022 | DIARIO      | 3195          |           | 71222         |                                 | Poliza de cancelación de póliza directa número 3041 del ejercicio contable 2022 - BANCOMER 0154768302 | 227.00    | 0.00     |
| 07/12/2022 | DIARIO      | 3195          |           | 71222         |                                 | Poliza de cancelación de póliza directa número 3041 del ejercicio contable 2022 - BANCOMER 0154768302 | 297.00    | 0.00     |
| 07/12/2022 | DIARIO      | 3195          |           | 71222         |                                 | Poliza de cancelación de póliza directa número 3041 del ejercicio contable 2022 - BANCOMER 0154768302 | 4.054.00  | 0.00     |
| 07/12/2022 | DIARIO      | 3195          |           | 71222         |                                 | Poliza de cancelación de póliza directa número 3041 del ejercicio contable 2022 - BANCOMER 0154768302 | 20.670.00 | 0.00     |
| 07/12/2022 | DIARIO      | 3195          |           | 71222         |                                 | Poliza de cancelación de póliza directa número 3041 del ejercicio contable 2022 - BANCOMER 0154768302 | 34.998.00 | 0.00     |
| 07/12/2022 | DIARIO      | 3199          |           | 71222         |                                 | POLIZA DE INGRESO - BANCOMER 0154768302   | 34.688.00 | 0.00     |
| 07/12/2022 | DIARIO      | 3199          |           | 71222         |                                 | POLIZA DE INGRESO - BANCOMER 0154768302   | 4.081.00  | 0.00     |
| 07/12/2022 | DIARIO      | 3199          |           | 71222         |                                 | POLIZA DE INGRESO - BANCOMER 0154768302   | 271.00    | 0.00     |
| 07/12/2022 | DIARIO      | 3199          |           | 71222         |                                 | POLIZA DE INGRESO - BANCOMER 0154768302   | 26.673.00 | 0.00     |
| 08/12/2022 | DIARIO      | 3042          |           | 81222         |                                 | POLIZA DE INGRESO - BANCOMER 0154768302   | 287.09    | 0.00     |
| 08/12/2022 | DIARIO      | 3042          |           | 81222         |                                 | POLIZA DE INGRESO - BANCOMER 0154768302   | 1.048.00  | 0.00     |
| 08/12/2022 | DIARIO      | 3042          |           | 81222         |                                 | POLIZA DE INGRESO - BANCOMER 0154768302   | 24.105.00 | 0.00     |
| 08/12/2022 | DIARIO      | 3042          |           | 81222         |                                 | POLIZA DE INGRESO - BANCOMER 0154768302   | 2.052.00  | 0.00     |

| Fecha      | Tipo Poliza | Número Poliza | Documento | Número Cheque | Beneficiario  | Descripción   | Carga     | Abono     |
|------------|-------------|---------------|-----------|---------------|---|---|-----------|-----------|
| 08/12/2022 | DIARIO      | 3042          | 81222     | 81222         |   | POLIZA DE INGRESO - BANCOMER 0154768302   | 29 835.00 | 470 0.00  |
| 08/12/2022 | DIARIO      | 3042          | 81222     | 81222         |   | POLIZA DE INGRESO - BANCOMER 0154768302   | 158.01    | 38 0.00   |
| 09/12/2022 | EGRESO      | 720           | 723       | 2747          | ADOLFO ENRIQUE ORDONEZ CHACOM                             | repasacion de libros pasados (CHEQ 2747 DE LA CTA BANCOMER 0154768302) - BANCOMER 0154768302    | 0.00      | 2 068.00  |
| 09/12/2022 | EGRESO      | 740           | 724       | 2748          | EL MADERERO S.A. DE C.V.                                  | repasacion de libros pasados (CHEQ 2748 DE LA CTA BANCOMER 0154768302) - BANCOMER 0154768302    | 0.00      | 42 236.38 |
| 09/12/2022 | EGRESO      | 741           | 725       | 2749          | JUAN ESCOBEDO SALAS                                       | repasacion de libros pasados (CHEQ 2749 DE LA CTA BANCOMER 0154768302) - BANCOMER 0154768302    | 0.00      | 4 872.00  |
| 09/12/2022 | EGRESO      | 742           | 726       | 2750          | JOSE GUADALUPE AGUIRRE MARTINEZ                           | repasacion de libros pasados (CHEQ 2750 DE LA CTA BANCOMER 0154768302) - BANCOMER 0154768302    | 0.00      | 150.00    |
| 09/12/2022 | EGRESO      | 743           | 727       | 2751          | MARILDE CAMO MARTINEZ                                     | repasacion de libros pasados (CHEQ 2751 DE LA CTA BANCOMER 0154768302) - BANCOMER 0154768302    | 0.00      | 1 577.80  |
| 09/12/2022 | EGRESO      | 744           | 728       | 2752          | PERLA DEL ROCIO GUTIERREZ FLORES                          | REPASACION DE LIBROS PASADOS (CHEQ 2752 DE LA CTA BANCOMER 0154768302) - BANCOMER 0154768302    | 0.00      | 3 160.00  |
| 09/12/2022 | EGRESO      | 745           | 729       | 2753          | ROC. DE PEQUENOS PROPIETARIOS DEL BARRIAL DEL OJO DE AGUA | REPASACION DE LIBROS PASADOS (CHEQ 2753 DE LA CTA BANCOMER 0154768302) - BANCOMER 0154768302    | 0.00      | 885.30    |
| 09/12/2022 | EGRESO      | 746           | 730       | 2754          | TELEFONOS DE MEXICO S.A.B. DE C.V.                        | repasacion de libros pasados (CHEQ 2754 DE LA CTA BANCOMER 0154768302) - BANCOMER 0154768302    | 0.00      | 1 055.00  |
| 09/12/2022 | EGRESO      | 747           | 731       | 2755          | YADIRA ORTIZ SANTIBANEZ                                   | para primer informe de gobierno (CHEQ 2755 DE LA CTA BANCOMER 0154768302) - BANCOMER 0154768302 | 0.00      | 960.00    |
| 09/12/2022 | EGRESO      | 748           | 732       | 2756          | WEBEC GROUP SA DE CV                                      | para primer informe de gobierno (CHEQ 2756 DE LA CTA BANCOMER 0154768302) - BANCOMER 0154768302 | 0.00      | 26 821.00 |
| 09/12/2022 | EGRESO      | 749           | 733       | 2757          | GOBIERNO DE COAHUILA                                      | repasacion de libros pasados (CHEQ 2757 DE LA CTA BANCOMER 0154768302) - BANCOMER 0154768302    | 0.00      | 1 222.00  |
| 09/12/2022 | EGRESO      | 750           | 734       | 2758          | GOBIERNO DE COAHUILA                                      | repasacion de libros pasados (CHEQ 2758 DE LA CTA BANCOMER 0154768302) - BANCOMER 0154768302    | 0.00      | 1 222.00  |
| 09/12/2022 | EGRESO      | 751           | 735       | 2759          | GOBIERNO DE COAHUILA                                      | repasacion de libros pasados (CHEQ 2759 DE LA CTA BANCOMER 0154768302) - BANCOMER 0154768302    | 0.00      | 856.00    |
| 09/12/2022 | EGRESO      | 752           | 736       | 2760          | GOBIERNO DE COAHUILA                                      | repasacion de libros pasados (CHEQ 2760 DE LA CTA BANCOMER 0154768302) - BANCOMER 0154768302    | 0.00      | 856.00    |
| 09/12/2022 | EGRESO      | 753           | 737       | 2761          | GOBIERNO DE COAHUILA                                      | repasacion de libros pasados (CHEQ 2761 DE LA CTA BANCOMER 0154768302) - BANCOMER 0154768302    | 0.00      | 856.00    |
| 09/12/2022 | EGRESO      | 754           | 738       | 2762          | GOBIERNO DE COAHUILA                                      | repasacion de libros pasados (CHEQ 2762 DE LA CTA BANCOMER 0154768302) - BANCOMER 0154768302    | 0.00      | 856.00    |
| 09/12/2022 | EGRESO      | 755           | 739       | 2763          | CONTEGSA S.A. DE C.V.                                     | repasacion de libros pasados (CHEQ 2763 DE LA CTA BANCOMER 0154768302) - BANCOMER 0154768302    | 0.00      | 88 727.16 |
| 09/12/2022 | EGRESO      | 756           | 740       | 2764          | JANE ALVARADO TOMANCHE GARCIA                             | repasacion de libros pasados (CHEQ 2764 DE LA CTA BANCOMER 0154768302) - BANCOMER 0154768302    | 0.00      | 5 230.00  |
| 09/12/2022 | EGRESO      | 757           | 741       | 2765          | MARIO ALBERTO SOTO ZUÑIGA                                 | repasacion de libros pasados (CHEQ 2765 DE LA CTA BANCOMER 0154768302) - BANCOMER 0154768302    | 0.00      | 1 950.40  |
| 09/12/2022 | EGRESO      | 758           | 742       | 2766          | MILVA WALMURT DE MEXICO S DE RL DE CV                     | repasacion de libros pasados (CHEQ 2766 DE LA CTA BANCOMER 0154768302) - BANCOMER 0154768302    | 0.00      | 5 718.00  |
| 09/12/2022 | DIARIO      | 3048          | 91222     | 91222         | TRASPASO ENTRE CUENTAS - BANCOMER 0154768302              | TRASPASO ENTRE CUENTAS - BANCOMER 0154768302  | 38 000.00 | 34 0.00   |
| 09/12/2022 | DIARIO      | 3049          | 91222     | 91222         | POLIZA DE INGRESO - BANCOMER 0154768302                   | POLIZA DE INGRESO - BANCOMER 0154768302   | 37 876.00 | 0.00      |
| 09/12/2022 | DIARIO      | 3050          | 91222     | 91222         | POLIZA DE INGRESO - BANCOMER 0154768302                   | POLIZA DE INGRESO - BANCOMER 0154768302   | 39 368.00 | 0.00      |

| Fecha      | Tipo Póliza | Numero Póliza | Documento | Numero Cheque | Beneficiario | Descripción  | Cargo                | Abono |
|------------|-------------|---------------|-----------|---------------|--------------|--|----------------------|-------|
| 09/12/2022 | DIARIO      | 3043          |           | 91222         |              | POLIZA DE INGRESO - BANCOMER 0154768302  | 852,40               | 0,00  |
| 09/12/2022 | DIARIO      | 3043          |           | 91222         |              | POLIZA DE INGRESO - BANCOMER 0154768302  | <del>10,454,90</del> | 0,00  |
| 09/12/2022 | DIARIO      | 3206          |           | 91222         |              | Póliza de cancelación de póliza directa número 3043 del ejercicio contable 2022 - BANCOMER 0154768302                            | <del>84,200</del>    | 0,00  |
| 09/12/2022 | DIARIO      | 3206          |           | 91222         |              | Póliza de cancelación de póliza directa número 3043 del ejercicio contable 2022 - BANCOMER 0154768302                            | <del>10,484,00</del> | 0,00  |
| 09/12/2022 | DIARIO      | 3206          |           | 91222         |              | Póliza de cancelación de póliza directa número 3043 del ejercicio contable 2022 - BANCOMER 0154768302                            | <del>27,894,00</del> | 0,00  |
| 09/12/2022 | DIARIO      | 3206          |           | 91222         |              | Póliza de cancelación de póliza directa número 3043 del ejercicio contable 2022 - BANCOMER 0154768302                            | <del>29,306,00</del> | 0,00  |
| 09/12/2022 | DIARIO      | 3276          |           | 91222         |              | POLIZA DE INGRESO 9 AL 11 DE DICIEMBRE+ PAGOS EN LINEA DEL MES DE NOVIEMBRE QUE SE REFLEJARON EN DICIEMBRE - BANCOMER 0154768302 | 4.810,63             | 49    |
| 09/12/2022 | DIARIO      | 3276          |           | 91222         |              | POLIZA DE INGRESO 9 AL 11 DE DICIEMBRE+ PAGOS EN LINEA DEL MES DE NOVIEMBRE QUE SE REFLEJARON EN DICIEMBRE - BANCOMER 0154768302 | 27.879,00            | 44    |
| 09/12/2022 | DIARIO      | 3276          |           | 91222         |              | POLIZA DE INGRESO 9 AL 11 DE DICIEMBRE+ PAGOS EN LINEA DEL MES DE NOVIEMBRE QUE SE REFLEJARON EN DICIEMBRE - BANCOMER 0154768302 | 29.336,00            | 43    |
| 09/12/2022 | DIARIO      | 3276          |           | 91222         |              | POLIZA DE INGRESO 9 AL 11 DE DICIEMBRE+ PAGOS EN LINEA DEL MES DE NOVIEMBRE QUE SE REFLEJARON EN DICIEMBRE - BANCOMER 0154768302 | 882,00               | 45    |
| 09/12/2022 | DIARIO      | 3276          |           | 91222         |              | POLIZA DE INGRESO 9 AL 11 DE DICIEMBRE+ PAGOS EN LINEA DEL MES DE NOVIEMBRE QUE SE REFLEJARON EN DICIEMBRE - BANCOMER 0154768302 | 10.464,00            | 37    |
| 09/12/2022 | DIARIO      | 3044          |           | 12122         |              | POLIZA DE INGRESO 9 AL 11 DE DICIEMBRE+ PAGOS EN LINEA DEL MES DE NOVIEMBRE QUE SE REFLEJARON EN DICIEMBRE - BANCOMER 0154768302 | 1.112,95             | 0,00  |
| 12/12/2022 | DIARIO      | 3044          |           | 12122         |              | POLIZA DE INGRESO - BANCOMER 0154768302  | <del>26,380,00</del> | 0,00  |
| 12/12/2022 | DIARIO      | 3044          |           | 12122         |              | POLIZA DE INGRESO - BANCOMER 0154768302  | <del>45,730,00</del> | 0,00  |
| 12/12/2022 | DIARIO      | 3044          |           | 12122         |              | POLIZA DE INGRESO - BANCOMER 0154768302  | <del>1,046,00</del>  | 0,00  |
| 12/12/2022 | DIARIO      | 3044          |           | 12122         |              | POLIZA DE INGRESO - BANCOMER 0154768302  | <del>1,875,01</del>  | 0,00  |
| 12/12/2022 | DIARIO      | 3139          |           | 12122         |              | Póliza de cancelación de póliza directa número 3044 del ejercicio contable 2022 - BANCOMER 0154768302                            | <del>1,089,00</del>  | 0,00  |
| 12/12/2022 | DIARIO      | 3169          |           | 12122         |              | Póliza de cancelación de póliza directa número 3044 del ejercicio contable 2022 - BANCOMER 0154768302                            | <del>1,529,00</del>  | 0,00  |
| 12/12/2022 | DIARIO      | 3169          |           | 12122         |              | Póliza de cancelación de póliza directa número 3044 del ejercicio contable 2022 - BANCOMER 0154768302                            | <del>29,300,00</del> | 0,00  |
| 12/12/2022 | DIARIO      | 3169          |           | 12122         |              | Póliza de cancelación de póliza directa número 3044 del ejercicio contable 2022 - BANCOMER 0154768302                            | <del>45,730,00</del> | 0,00  |
| 12/12/2022 | DIARIO      | 3207          |           | 12122         |              | POLIZA DE INGRESO - BANCOMER 0154768302  | 1.675,00             | 25    |
| 12/12/2022 | DIARIO      | 3207          |           | 12122         |              | POLIZA DE INGRESO - BANCOMER 0154768302  | 36.760,00            | 10    |
| 12/12/2022 | DIARIO      | 3207          |           | 12122         |              | POLIZA DE INGRESO - BANCOMER 0154768302  | 45.730,00            | 47    |
| 12/12/2022 | DIARIO      | 3207          |           | 12122         |              | POLIZA DE INGRESO - BANCOMER 0154768302  | 1.055,00             | 48    |
| 12/12/2022 | DIARIO      | 3203          |           | 12122         |              | TRANSFERENCIA ENTRE CUENTAS - BANCOMER 0154768302  | 30.000,00            | 50    |

| Fecha      | Tipo Poliza | Numero Poliza | Documento Cheque | Beneficiario                     | Descripción  | Cargo      | Abono |
|------------|-------------|---------------|------------------|----------------------------------|--|------------|-------|
| 13/12/2022 | DIARIO      | 3045          | 131222           |                                  | POLIZA DE INGRESO - BANCOMER 0154768302  | 42.593.00  | 54    |
| 13/12/2022 | DIARIO      | 3045          | 131222           |                                  | POLIZA DE INGRESO - BANCOMER 0154768302  | 1.145.00   | 36    |
| 13/12/2022 | DIARIO      | 3045          | 131222           |                                  | POLIZA DE INGRESO - BANCOMER 0154768302  | 32.720.30  | 55    |
| 13/12/2022 | DIARIO      | 3045          | 131222           |                                  | POLIZA DE INGRESO - BANCOMER 0154768302  | 772.00     | 56    |
| 13/12/2022 | DIARIO      | 3045          | 131222           |                                  | POLIZA DE INGRESO - BANCOMER 0154768302  | 1.541.67   | 51    |
| 14/12/2022 | DIARIO      | 3077          | 141222           |                                  | POLIZA DE INGRESO - BANCOMER 0154768302  | 32.453.00  | 61    |
| 14/12/2022 | DIARIO      | 3077          | 141222           |                                  | POLIZA DE INGRESO - BANCOMER 0154768302  | 28.688.00  | 62    |
| 14/12/2022 | DIARIO      | 3077          | 141222           |                                  | POLIZA DE INGRESO - BANCOMER 0154768302  | 763.00     | 60    |
| 14/12/2022 | DIARIO      | 3077          | 141222           |                                  | POLIZA DE INGRESO - BANCOMER 0154768302  | 500.000.00 | 63    |
| 14/12/2022 | DIARIO      | 3077          | 141222           |                                  | POLIZA DE INGRESO - BANCOMER 0154768302  | 964.93     | 59    |
| 15/12/2022 | EGRESO      | 758           | 144              | ADMINISTRATIVO                   | Movimiento de (CHEQUE 2758 DE LA CTA BANCOMER 0154768302) - BANCOMER 0154768302            | 0.00       | 36    |
| 15/12/2022 | EGRESO      | 760           | 145              | CUOTA SINDICAL TRABAJADORES      | CUOTA 10 DIC (CHEQUE 2759 DE LA CTA BANCOMER 0154768302) - BANCOMER 0154768302             | 0.00       | 33    |
| 15/12/2022 | EGRESO      | 761           | 146              | CLAUDIA VERONICA CHAVEZ BRIONES  | 10 DIC CLAUDIA CHAVEZ (CHEQUE 2770 DE LA CTA BANCOMER 0154768302) - BANCOMER 0154768302    | 0.00       | 38    |
| 15/12/2022 | EGRESO      | 762           | 147              | ANGELICA BETAYRA MACIAS LOPEZ    | movimiento de (CHEQUE 2771 DE LA CTA BANCOMER 0154768302) - BANCOMER 0154768302            | 0.00       | 39    |
| 15/12/2022 | EGRESO      | 763           | 148              | ANGELICA MARGARITA FLORES ACOSTA | PENSION 10 DIC / CLAUDIA (CHEQUE 2772 DE LA CTA BANCOMER 0154768302) - BANCOMER 0154768302 | 0.00       | 40    |
| 15/12/2022 | EGRESO      | 764           | 149              | CAJA DE AHORRO                   | GAJAHORRERO 10 DIC 22 (CHEQUE 2773 DE LA CTA BANCOMER 0154768302) - BANCOMER 0154768302    | 0.00       | 41    |
| 15/12/2022 | EGRESO      | 765           | 150              | COMISION FEDERAL DE ELECTRICIDAD | LUZ NOXO 2 (CHEQUE 2774 DE LA CTA BANCOMER 0154768302) - BANCOMER 0154768302               | 0.00       | 42    |
| 15/12/2022 | DIARIO      | 3074          | 151222           |                                  | TRASPASO ENTRE CUENTAS - BANCOMER 0154768302   | 31.000.00  | 58    |
| 15/12/2022 | DIARIO      | 3057          | 151222           |                                  | POLIZA DE INGRESO - BANCOMER 0154768302  | 23,279.00  | 44    |
| 15/12/2022 | DIARIO      | 3057          | 151222           |                                  | POLIZA DE INGRESO - BANCOMER 0154768302  | 3.199.90   | 52    |
| 15/12/2022 | DIARIO      | 3057          | 151222           |                                  | POLIZA DE INGRESO - BANCOMER 0154768302  | 28.400.20  | 68    |
| 15/12/2022 | DIARIO      | 3057          | 151222           |                                  | POLIZA DE INGRESO - BANCOMER 0154768302  | 912.90     | 53    |
| 15/12/2022 | DIARIO      | 3057          | 151222           |                                  | POLIZA DE INGRESO - BANCOMER 0154768302  | 114.00     | 57    |
| 15/12/2022 | DIARIO      | 3057          | 151222           |                                  | POLIZA DE INGRESO - BANCOMER 0154768302  | 643.00     | 67    |
| 15/12/2022 | DIARIO      | 3057          | 151222           |                                  | POLIZA DE INGRESO - BANCOMER 0154768302  | 366.40     | 65    |

| Fecha      | Tipo Poliza | Numero Poliza | Documento | Numero Cheque | Beneficiario   | Descripcion  | Carga      | Abono     |
|------------|-------------|---------------|-----------|---------------|--|--|------------|-----------|
| 16/12/2022 | EGRESO      | 723           | 707       | 2737          | SERVICIO DE ADMINISTRACION TRIBUTARIA DEL ESTADO DE COAHUILA | PAGO IMPORTE BANCOMAS MES NOVIEMBRE 2022 (CHEQ 2737 DE LA CTA BANCOMER 0154768302) - BANCOMER 0154768302 | 0.00       | 11,088.00 |
| 16/12/2022 | EGRESO      | 724           | 708       | 2732          | INSTITUTO MEXICANO DEL SEGURO SOCIAL IMSS                    | PAGO CUOTAS MES NOVIEMBRE 2022 (CHEQ 2732 DE LA CTA BANCOMER 0154768302) - BANCOMER 0154768302           | 0.00       | 71,066.85 |
| 16/12/2022 | EGRESO      | 706           | 751       | 2775          | TELEFONOS DE MEXICO, S.A.B. DE C.V.                          | LINEA 8424222164 (CHEQ 2775 DE LA CTA BANCOMER 0154768302) - BANCOMER 0154768302                         | 0.00       | 1,317.00  |
| 16/12/2022 | EGRESO      | 707           | 753       | 2776          | MARGARITA MARIA MEDO VALDES                                  | CALZADO (CHEQ 2776 DE LA CTA BANCOMER 0154768302) - BANCOMER 0154768302                                  | 0.00       | 22,110.79 |
| 16/12/2022 | EGRESO      | 708           | 754       | 2777          | JA CONSULTORES SC  | AUDITORIA INC (CHEQ 2777 DE LA CTA BANCOMER 0154768302) - BANCOMER 0154768302                            | 0.00       | 22,240.90 |
| 16/12/2022 | EGRESO      | 709           | 755       | 2778          | COMISION FEDERAL DE ELECTRICIDAD                             | PAGO PAGO 1 (CHEQ 2778 DE LA CTA BANCOMER 0154768302) - BANCOMER 0154768302                              | 0.00       | 26,909.00 |
| 16/12/2022 | EGRESO      | 710           | 756       | 2779          | ABRAHAM HINOJOSA MOLINA                                      | KIT CAMARAS IMPRESORAS (CHEQ 2779 DE LA CTA BANCOMER 0154768302) - BANCOMER 0154768302                   | 0.00       | 15,972.25 |
| 16/12/2022 | EGRESO      | 711           | 757       | 2780          | GOWISION FEDERAL DE ELECTRICIDAD                             | PAGO 3 (CHEQ 2780 DE LA CTA BANCOMER 0154768302) - BANCOMER 0154768302                                   | 0.00       | 9,388.00  |
| 16/12/2022 | EGRESO      | 712           | 758       | 2781          | COMERCIAL FARRAS, S.A. DE C.V.                               | ART LIMPIEZA (CHEQ 2781 DE LA CTA BANCOMER 0154768302) - BANCOMER 0154768302                             | 0.00       | 1,181.73  |
| 16/12/2022 | DIARIO      | 3228          |           | 161222        |  | SAT - PAGO MUESTROS MES NOVIEMBRE 2022 - BANCOMER 0154768302   | 0.00       | 26,220.00 |
| 16/12/2022 | DIARIO      | 3233          |           | 161222        |  | TRASPAGO ENTRE CUENTAS - BANCOMER 0154768302   | 52,000.00  | 0.00      |
| 16/12/2022 | DIARIO      | 3236          |           | 161222        |  | POLIZA DE INGRESO - BANCOMER 0154768302  | 23,446.00  | 0.00      |
| 16/12/2022 | DIARIO      | 3238          |           | 161222        |  | POLIZA DE INGRESO - BANCOMER 0154768302  | 22,334.00  | 0.00      |
| 16/12/2022 | DIARIO      | 3239          |           | 161222        |  | POLIZA DE INGRESO - BANCOMER 0154768302  | 307.00     | 0.00      |
| 16/12/2022 | DIARIO      | 3241          |           | 161222        |  | Poliza de cancelación de póliza directa numero 3058 del ejercicio contable 2022 - BANCOMER 0154768302    | -307.00    | 0.00      |
| 16/12/2022 | DIARIO      | 3251          |           | 161222        |  | Poliza de cancelación de póliza directa numero 3058 del ejercicio contable 2022 - BANCOMER 0154768302    | -22,334.00 | 0.00      |
| 16/12/2022 | DIARIO      | 3251          |           | 161222        |  | Poliza de cancelación de póliza directa numero 3058 del ejercicio contable 2022 - BANCOMER 0154768302    | -23,446.00 | 0.00      |
| 16/12/2022 | DIARIO      | 3271          |           | 161222        |  | POLIZA DE INGRESO DEL 16 AL 18 DE DICIEMBRE - BANCOMER 0154768302  | 23,444.00  | 0.00      |
| 16/12/2022 | DIARIO      | 3271          |           | 161222        |  | POLIZA DE INGRESO DEL 16 AL 18 DE DICIEMBRE - BANCOMER 0154768302  | 22,314.00  | 0.00      |
| 16/12/2022 | DIARIO      | 3271          |           | 161222        |  | POLIZA DE INGRESO DEL 16 AL 18 DE DICIEMBRE - BANCOMER 0154768302  | 201.00     | 0.00      |
| 16/12/2022 | DIARIO      | 3271          |           | 161222        |  | POLIZA DE INGRESO DEL 16 AL 18 DE DICIEMBRE - BANCOMER 0154768302  | 276.54     | 0.00      |
| 16/12/2022 | EGRESO      | 725           | 709       | 2733          | ENO PAYMENTS MEXICO, S DE RL CV                              | COMISIONES COMBO RECIBOS AGUA (CHEQ 2733 DE LA CTA BANCOMER 0154768302) - BANCOMER 0154768302            | 0.00       | 12.00     |
| 16/12/2022 | EGRESO      | 773           | 759       | 2782          | COMISION FEDERAL DE ELECTRICIDAD                             | PAGO OFICINAS (CHEQ 2782 DE LA CTA BANCOMER 0154768302) - BANCOMER 0154768302                            | 0.00       | 9,879.00  |
| 16/12/2022 | EGRESO      | 788           | 763       | 2807          | JANME ALEJANDRO TOVANCHE GARCIA                              | MUSICA FOSADA (CHEQ 2807 DE LA CTA BANCOMER 0154768302) - BANCOMER 0154768302                            | 0.00       | 1,200.00  |
| 16/12/2022 | EGRESO      | 803           | 769       | 2812          | LUIS ERNESTO GONZALEZ ALEMAN                                 | renta gasolina (CHEQ 2812 DE LA CTA BANCOMER 0154768302) - BANCOMER 0154768302                           | 0.00       | 2,200.00  |



| Fecha      | Tipo Poliza | Numero Poliza | Documento | Numero Cheque | Beneficiario  | Descripción  | Cargo     | Abono      |
|------------|-------------|---------------|-----------|---------------|---|--|-----------|------------|
| 18/12/2022 | EGRESO      | 008           | 780       | 2817          | EL MADEIRO S.A. DE C.V.                             | Transferencia bancaria orden (CHEQ 2817 DE LA CTA BANCOMER 0154788302) - BANCOMER 0154788302       | 0.00      | 135,182.30 |
| 19/12/2022 | DIARIO      | 3036          |           | 191222        |   | CONDICIONES CORRO RECIPOS AGUA - BANCOMER 0154788302   | 1286      | 0.00       |
| 19/12/2022 | DIARIO      | 3037          |           | 191222        |   | TRASPASO ENTRE CUENTAS - BANCOMER 0154788302   | 33,000.00 | 77         |
| 19/12/2022 | DIARIO      | 3038          |           | 191222        |   | POLIZA DE INGRESO - BANCOMER 0154788302  | 25,687.40 | 77         |
| 19/12/2022 | DIARIO      | 3038          |           | 191222        |   | POLIZA DE INGRESO - BANCOMER 0154788302  | 25,807.30 | 76         |
| 19/12/2022 | DIARIO      | 3038          |           | 191222        |   | POLIZA DE INGRESO - BANCOMER 0154788302  | 908.00    | 75         |
| 19/12/2022 | DIARIO      | 3038          |           | 191222        |   | POLIZA DE INGRESO - BANCOMER 0154788302  | 347.40    | 74         |
| 20/12/2022 | DIARIO      | 3039          |           | 201222        |   | POLIZA DE INGRESO - BANCOMER 0154788302  | 20,066.20 | 74         |
| 20/12/2022 | DIARIO      | 3039          |           | 201222        |   | POLIZA DE INGRESO - BANCOMER 0154788302  | 2,570.00  | 28         |
| 20/12/2022 | DIARIO      | 3039          |           | 201222        |   | POLIZA DE INGRESO - BANCOMER 0154788302  | 18,100.00 | 78         |
| 20/12/2022 | DIARIO      | 3039          |           | 201222        |   | POLIZA DE INGRESO - BANCOMER 0154788302  | 668.00    | 80         |
| 20/12/2022 | DIARIO      | 3039          |           | 201222        |   | POLIZA DE INGRESO - BANCOMER 0154788302  | 259.34    | 81         |
| 21/12/2022 | DIARIO      | 3040          |           | 211222        |   | TRASPASO ENTRE CUENTAS - BANCOMER 0154788302   | 10,000.00 | 82         |
| 21/12/2022 | DIARIO      | 3040          |           | 211222        |   | POLIZA DE INGRESO - BANCOMER 0154788302  | 14,450.00 | 85         |
| 21/12/2022 | DIARIO      | 3040          |           | 211222        |   | POLIZA DE INGRESO - BANCOMER 0154788302  | 114.00    | 57         |
| 21/12/2022 | DIARIO      | 3040          |           | 211222        |   | POLIZA DE INGRESO - BANCOMER 0154788302  | 17,630.00 | 84         |
| 21/12/2022 | DIARIO      | 3040          |           | 211222        |   | POLIZA DE INGRESO - BANCOMER 0154788302  | 600.00    | 86         |
| 21/12/2022 | DIARIO      | 3040          |           | 211222        |   | POLIZA DE INGRESO - BANCOMER 0154788302  | 281.99    | 87         |
| 22/12/2022 | EGRESO      | 004           | 780       | 2013          | SERVICIOS GASOLINEROS DE MEXICO S.A. DE C.V.        | gaseina auto para 2046 (CHEQ 2813 DE LA CTA BANCOMER 0154788302) - BANCOMER 0154788302             | 0.00      | 15,000.00  |
| 22/12/2022 | DIARIO      | 3040          |           | 221222        |   | POLIZA DE INGRESO - BANCOMER 0154788302  | 30,110.00 | 91         |
| 23/12/2022 | DIARIO      | 3040          |           | 231222        |   | POLIZA DE INGRESO - BANCOMER 0154788302  | 3,265.00  | 83         |
| 23/12/2022 | DIARIO      | 3040          |           | 231222        |   | POLIZA DE INGRESO - BANCOMER 0154788302  | 38.12     | 87         |
| 23/12/2022 | EGRESO      | 074           | 780       | 2785          | COMISION FEDERAL DE ELECTRICIDAD                    | SANTO NINO (CHEQ 2785 DE LA CTA BANCOMER 0154788302) - BANCOMER 0154788302                         | 0.00      | 3,085.00   |
| 23/12/2022 | EGRESO      | 075           | 780       | 2786          | ABSA/AM/INNOVAC/AM/LINA                             | SILLA GRADUATORIA/TEL INVALAMBRICO (CHEQ 2786 DE LA CTA BANCOMER 0154788302) - BANCOMER 0154788302 | 0.00      | 19,215.00  |
| 23/12/2022 | EGRESO      | 076           | 780       | 2786          | SERRANO JAVIER DAVILA OJEDA                         | MATERIAL OMBRESO (CHEQ 2786 DE LA CTA BANCOMER 0154788302) - BANCOMER 0154788302                   | 0.00      | 1,525.40   |
| 23/12/2022 | EGRESO      | 077           | 780       | 2786          | IMPRESOS Y SOLUCIONES GRAFICAS FANER, S DE RL DE CV | IMPRESION RECIPOS (CHEQ 2786 DE LA CTA BANCOMER 0154788302) - BANCOMER 0154788302                  | 0.00      | 3,202.00   |

| Fecha      | Tipo Poliza | Numero Poliza | Numero Documento | Numero Cheque | Beneficiario  | Descripción   | Cargos     | Abonos     |
|------------|-------------|---------------|------------------|---------------|---|---|------------|------------|
| 23/12/2022 | EGRESO      | 778           | 764              | 2787          | INSUMOS QUISMA S.A. DE C.V.   | IMPORTE (CHEQ 2787 DE LA CTA BANCOMER 0154768302) - BANCOMER 0154768302                                     | 0.00       | 24,120.16  |
| 23/12/2022 | EGRESO      | 779           | 765              | 2788          | JAMIE ESCOBAR SALAS   | RENTA (RETRO (CHEQ 2788 DE LA CTA BANCOMER 0154768302) - BANCOMER 0154768302)                               | 0.00       | 5,380.00   |
| 23/12/2022 | EGRESO      | 780           | 766              | 2789          | JUAN ALFONSO FUENTE RUJZ  | ASIENTOS TORNADO (CHEQ 2789 DE LA CTA BANCOMER 0154768302) - BANCOMER 0154768302                            | 0.00       | 4,640.00   |
| 23/12/2022 | EGRESO      | 781           | 767              | 2790          | JUAN MANUEL CARDENAS CHAVEZ   | MITTO BICKLE (TA) (CHEQ 2790 DE LA CTA BANCOMER 0154768302) - BANCOMER 0154768302                           | 0.00       | 1,461.80   |
| 23/12/2022 | EGRESO      | 782           | 768              | 2791          | MARIA JOSEFINA SANCHEZ GARCIA                                       | 10 DIC (CHEQ 2791 DE LA CTA BANCOMER 0154768302) - BANCOMER 0154768302                                      | 0.00       | 800.00     |
| 23/12/2022 | EGRESO      | 783           | 769              | 2792          | MARIA JOSEFINA SANCHEZ GARCIA                                       | 020 DIC (CHEQ 2792 DE LA CTA BANCOMER 0154768302) - BANCOMER 0154768302                                     | 0.00       | 500.00     |
| 23/12/2022 | EGRESO      | 784           | 618              | 2793          | MANTEIMIENTO Y DISTRIBUCION DE MATERIALES INDUSTRIALES S.A. DE C.V. | Impresora sistema 7 cartersa 102 (CHEQ 2793 DE LA CTA BANCOMER 0154768302) - BANCOMER 0154768302            | 0.00       | 34,737.60  |
| 23/12/2022 | EGRESO      | 785           | 770              | 2794          | MIGUEL ANGEL LARA RODRIGUEZ   | BALATA TAMSON FORD (CHEQ 2794 DE LA CTA BANCOMER 0154768302) - BANCOMER 0154768302                          | 0.00       | 132.00     |
| 23/12/2022 | EGRESO      | 802           | 787              | 2811          | ABRAHAM HINOJOSA MOLINA   | computadora asus conkey plus reconfigurable (CHEQ 2811 DE LA CTA BANCOMER 0154768302) - BANCOMER 0154768302 | 0.00       | 13,320.00  |
| 23/12/2022 | EGRESO      | 809           | 793              | 2812          | EL MADRENO S.A. DE C.V.   | 2do pago equipo bomba balboa (CHEQ 2812 DE LA CTA BANCOMER 0154768302) - BANCOMER 0154768302                | 0.00       | 136,182.30 |
| 23/12/2022 | DIARIO      | 3056          |                  | 28122         |   | TRASPASO ENTRE CUENTAS - BANCOMER 0154768302  | 12,000.00  | 90         |
| 23/12/2022 | DIARIO      | 3041          |                  | 28122         |   | DEL 23 AL 25 DE DICIEMBRE 2022 - BANCOMER 0154768302  | 577.00     | 92         |
| 23/12/2022 | DIARIO      | 3041          |                  | 28122         |   | DEL 23 AL 25 DE DICIEMBRE 2022 - BANCOMER 0154768302  | 22,546.90  | 95         |
| 23/12/2022 | DIARIO      | 3029          |                  | 28122         |   | poliza de pagina web - BANCOMER 0154768302  | 585.35     | 94         |
| 23/12/2022 | DIARIO      | 3064          |                  | 28122         |   | TRASPASO ENTRE CUENTAS - BANCOMER 0154768302  | 15,000.00  | 93         |
| 23/12/2022 | DIARIO      | 3073          |                  | 28122         |   | SUJAMES - COMPLEMENTO PAGO 3 BIM 2022 - BANCOMER 0154768302   | 0.00       | 6,724.41   |
| 23/12/2022 | DIARIO      | 3042          |                  | 28122         |   | POLIZA DE INGRESO - BANCOMER 0154768302   | 11,228.50  | 99         |
| 23/12/2022 | DIARIO      | 3042          |                  | 28122         |   | POLIZA DE INGRESO - BANCOMER 0154768302   | 19,399.00  | 100        |
| 23/12/2022 | DIARIO      | 3042          |                  | 28122         |   | POLIZA DE INGRESO - BANCOMER 0154768302   | 11,732.42  | 94         |
| 23/12/2022 | DIARIO      | 3042          |                  | 28122         |   | POLIZA DE INGRESO - BANCOMER 0154768302   | 503,000.00 | 104        |
| 23/12/2022 | DIARIO      | 3058          |                  | 28122         |   | POLIZA DE INGRESO - BANCOMER 0154768302   | 14,083.00  | 102        |
| 23/12/2022 | DIARIO      | 3058          |                  | 28122         |   | POLIZA DE INGRESO - BANCOMER 0154768302   | 11,664.00  | 103        |
| 23/12/2022 | DIARIO      | 3058          |                  | 28122         |   | POLIZA DE INGRESO - BANCOMER 0154768302   | 899.82     | 101        |
| 23/12/2022 | DIARIO      | 3058          |                  | 28122         |   | POLIZA DE INGRESO - BANCOMER 0154768302   | 385.05     | 105        |
| 23/12/2022 | DIARIO      | 3058          |                  | 28122         |   | POLIZA DE INGRESO - BANCOMER 0154768302   | 18,512.50  | 108        |

| Fecha      | Tipo Poliza | Número Poliza | Documento | Número Cheque | Beneficiario                     | Concepto  | Cargo     | Abuso      |
|------------|-------------|---------------|-----------|---------------|----------------------------------|---|-----------|------------|
| 28/12/2022 | EGRESO      | 706           | 771       | 2798          | SI VALD MEXICO SA DE CV          | VALOR CHEQUE 2798 DE LA CTA BANCOMER 0154768302   | 0.00      | 10,585.04  |
| 29/12/2022 | DAFIO       | 3001          |           | 80622         |                                  | DEPOSITOS NO REGISTRADOS - BANCOMER 0154768302  | 382.00    | 0.00       |
| 29/12/2022 | DAFIO       | 3001          |           | 80622         |                                  | DEPOSITOS NO REGISTRADOS - BANCOMER 0154768302  | 114.00    | 0.00       |
| 29/12/2022 | DAFIO       | 3001          |           | 80622         |                                  | DEPOSITOS NO REGISTRADOS - BANCOMER 0154768302  | 167.00    | 0.00       |
| 29/12/2022 | DAFIO       | 3001          |           | 80622         |                                  | DEPOSITOS NO REGISTRADOS - BANCOMER 0154768302  | 72.00     | 0.00       |
| 29/12/2022 | DAFIO       | 3001          |           | 80622         |                                  | DEPOSITOS NO REGISTRADOS - BANCOMER 0154768302  | 107.50    | 0.00       |
| 29/12/2022 | DAFIO       | 3002          |           | 291222        |                                  | TRASPAGO ENTRE CUENTA - BANCOMER 0154768302   | 17,000.00 | 0.00       |
| 29/12/2022 | DAFIO       | 3259          |           | 291222        |                                  | POLIZA DE INGRESO - BANCOMER 0154768302   | 30,113.70 | 0.00       |
| 29/12/2022 | DAFIO       | 3259          |           | 291222        |                                  | POLIZA DE INGRESO - BANCOMER 0154768302   | 121.00    | 0.00       |
| 29/12/2022 | DAFIO       | 3259          |           | 291222        |                                  | POLIZA DE INGRESO - BANCOMER 0154768302   | 121.70    | 0.00       |
| 30/12/2022 | EGRESO      | 707           | 772       | 2798          | CUOTA SINDICAL TRABAJADORES      | RENDA DIC 22 (CHEQ 2798 DE LA CTA BANCOMER 0154768302) - BANCOMER 0154768302                      | 0.00      | 1,500.00   |
| 30/12/2022 | EGRESO      | 708           | 773       | 2797          | CUOTA SINDICAL TRABAJADORES      | 28 DIC 22 (CHEQ 2797 DE LA CTA BANCOMER 0154768302) - BANCOMER 0154768302                         | 0.00      | 1,000.00   |
| 30/12/2022 | EGRESO      | 709           | 774       | 2798          | C.R.O.C. DE COMARSA              | DIC 22 (CHEQ 2798 DE LA CTA BANCOMER 0154768302) - BANCOMER 0154768302                            | 0.00      | 1,400.00   |
| 30/12/2022 | EGRESO      | 709           | 775       | 2798          | CAJA DE AHORRO                   | CAJA AHORRO 28 DIC 22 (CHEQ 2798 DE LA CTA BANCOMER 0154768302) - BANCOMER 0154768302             | 0.00      | 92,879.78  |
| 30/12/2022 | EGRESO      | 709           | 776       | 2800          | CLAUDIA VILTONICA DIAZ VIZCARRA  | PENSION 10 DIC 22 CLAUDIA (CHEQ 2800 DE LA CTA BANCOMER 0154768302) - BANCOMER 0154768302         | 0.00      | 1,507.06   |
| 30/12/2022 | EGRESO      | 702           | 777       | 2801          | ANGELICA MARGARITA FLORES ACOSTA | PENSION 20 ABRIL 2021 (CHEQ 2801 DE LA CTA BANCOMER 0154768302) - BANCOMER 0154768302             | 0.00      | 600.47     |
| 30/12/2022 | EGRESO      | 703           | 778       | 2800          | MAM ALEJANDRO RAMOS LOPEZ        | PENSION 20 DIC (CHEQ 2800 DE LA CTA BANCOMER 0154768302) - BANCOMER 0154768302                    | 0.00      | 1,821.26   |
| 30/12/2022 | EGRESO      | 704           | 779       | 2800          | JOSE LUIS WIRELES GARCIA         | REPARACION SILVERADO 2008 (CHEQ 1904 DE LA CTA BANCOMER 0154768302) - BANCOMER 0154768302         | 0.00      | 24,692.10  |
| 30/12/2022 | EGRESO      | 705           | 780       | 2804          | MARGARITA MARIA BECIO VALDES     | PAGO CALZADO (CHEQ 2805 DE LA CTA BANCOMER 0154768302) - BANCOMER 0154768302                      | 0.00      | 3,224.80   |
| 30/12/2022 | EGRESO      | 706           | 781       | 2805          | MIGUEL ANSEL LARA RODRIGUEZ      | ADITAMENTO DELANTE FUNDACIONES (CHEQ 2805 DE LA CTA BANCOMER 0154768302) - BANCOMER 0154768302    | 0.00      | 1,330.07   |
| 30/12/2022 | EGRESO      | 709           | 782       | 2806          | END PAYMENTS MEXICO, S DE RL CV  | COMISIONES COBRO RECIBOS AGUA (CHEQ 2809 DE LA CTA BANCOMER 0154768302) - BANCOMER 0154768302     | 0.00      | 2,124.00   |
| 30/12/2022 | EGRESO      | 801           | 785       | 2810          | MARIA ALEJANDRA NAVAJAR GARCIA   | paperyy art. psona (CHEQ 2810 DE LA CTA BANCOMER 0154768302) - BANCOMER 0154768302                | 0.00      | 3,048.00   |
| 30/12/2022 | EGRESO      | 805           | 781       | 2814          | ADMINISTRATIVO                   | matrua 2da sic (CHEQ 2814 DE LA CTA BANCOMER 0154768302) - BANCOMER 0154768302                    | 0.00      | 4,164.00   |
| 30/12/2022 | EGRESO      | 807           | 788       | 2816          | CONTECISA S.A. DE C.V.           | equipamento medico para bebe (CHEQ 2816 DE LA CTA BANCOMER 0154768302) - BANCOMER 0154768302      | 0.00      | 358,388.96 |
| 30/12/2022 | EGRESO      | 810           | 783       | 2827          | END PAYMENTS MEXICO, S DE RL CV  | COMISIONES POR COBRO RECIBOS AGUA (CHEQ 2827 DE LA CTA BANCOMER 0154768302) - BANCOMER 0154768302 | 0.00      | 155,654.00 |

| Fecha                 | Tipo Póliza | Número Póliza | Documento | Número Cheque | Beneficiario | Descripción   | Cargo                 | Abans                 |
|-----------------------|-------------|---------------|-----------|---------------|--------------|---|-----------------------|-----------------------|
| 2012/02/02            | DIARRO      | 3134          |           | 301222        |              | COMISIONES POR COBRO RECIBOS AGUA - BANCOMER 0154758002 | 322.93                | 0.00                  |
| 2012/02/02            | DIARRO      | 3226          |           | 301222        |              | COMISIONES COBRO RECIBOS AGUA - BANCOMER 0154758002     | 30.48                 | 0.00                  |
| 2012/02/02            | DIARRO      | 3260          |           | 301222        |              | POLIZA DE INGRESO - BANCOMER 0154758002                 | 35.124.80             | 0.00                  |
| 2012/02/02            | DIARRO      | 3260          |           | 301222        |              | POLIZA DE INGRESO - BANCOMER 0154758002                 | 3.403.05              | 0.00                  |
| 2012/02/02            | DIARRO      | 3260          |           | 301222        |              | POLIZA DE INGRESO - BANCOMER 0154758002                 | 479.93                | 0.00                  |
| <b>TOTAL GENERAL:</b> |             |               |           |               |              |   | <b>\$2,414,936.91</b> | <b>\$2,840,514.71</b> |



SISTEMA MUNICIPAL DE AGUA Y SANAMIENTO  
 RANIOS ARIZPE 181  
 CENTRO  
 PARRAS  
 COA MEXICO CP 27980

|                  |                              |
|------------------|------------------------------|
| Periodo          | DEL 01/12/2022 AL 31/12/2022 |
| Fecha de Corte   | 31/12/2022                   |
| No. de Cuenta    | 0154768302                   |
| No. de Cliente   | 18287007                     |
| R.F.C            | SMA930831B17                 |
| No. Cuenta CLABE | 012078001547683022           |

SUCURSAL: 7711 GOBIERNO COAHUILA  
 DIRECCION: AV. ALVARO OBREGON 1120 NTE COL. ZONA CENTRO MEX CU  
 PLAZA: SALTILLO  
 TELEFONO: 4151790

Información Financiera

|                         |    |              |
|-------------------------|----|--------------|
| Rendimiento             |    |              |
| Saldo Promedio          |    | 2,067,843.67 |
| Días del Periodo        |    | 31           |
| Tasa Bruta Anual        | %  | 0.010        |
| Saldo Promedio Gravable |    | 0.00         |
| Intereses a Favor (+)   |    | 17.81        |
| ISR Retenido (-)        |    | 0.00         |
| Comisiones de la cuenta |    |              |
| Cheques pagados         | 0  | 0.00         |
| Manejo de Cuenta        |    | 0.00         |
| Anualidad               |    | 0.00         |
| Operaciones             | 59 | 0.00         |
| Total Comisiones        |    | 0.00         |
| Cargos Objetados        | 0  | 0.00         |
| Abonos Objetados        | 0  | 0.00         |

MONEDA NACIONAL

|                                      |     |              |
|--------------------------------------|-----|--------------|
| Comportamiento                       |     |              |
| Saldo de Liquidación Inicial         |     | 2,306,651.91 |
| Saldo de Operación Inicial           |     | 2,306,651.91 |
| Depósitos / Abonos (+)               | 109 | 1,911,881.74 |
| Retiros / Cargos (-)                 | 89  | 2,547,011.47 |
| Saldo Final (+)                      |     | 1,666,071.70 |
| Saldo de Operación Final             |     | 1,671,522.18 |
| Saldo Promedio Mínimo Mensual Hasta: |     | 14,999.99    |

Otros productos incluidos en el estado de cuenta (Inversiones)

| Contrato | Producto | Tasa de Interés anual | GAT                | GAT  | Total de comisiones |
|----------|----------|-----------------------|--------------------|------|---------------------|
|          |          |                       | Nominal            | Real |                     |
|          |          |                       | Antes de Impuestos |      |                     |
| N/A      | N/A      | N/A                   | N/A                | N/A  | N/A                 |

Detalle de Movimientos Realizados

| FECHA  |        | COD. DESCRIPCIÓN        | REFERENCIA | CARGOS | ABONOS | SALDO     |             |
|--------|--------|-------------------------|------------|--------|--------|-----------|-------------|
| OPER   | LIQ    |                         |            |        |        | OPERACIÓN | LIQUIDACIÓN |
| 01/DIC | 01/DIC | C19 INTERESES GANADOS   |            |        | 20.30  |           |             |
| 01/DIC | 01/DIC | W02 DEPOSITO DE TERCERO |            |        | 91.00  |           |             |

Estimado Cliente,  
 Su Estado de Cuenta ha sido modificado y ahora tiene más detalle de información.  
 También le informamos que su Contrato ha sido modificado,  
 el cual puede consultarlo en cualquier sucursal o [www.bbva.mx](http://www.bbva.mx)  
 Con BBVA adelante.



|             |            |
|-------------|------------|
| No. Cuenta  | 0154766302 |
| No. Cliente | 18287007   |

| FECHA   |        | COD. DESCRIPCIÓN   | REFERENCIA | CARGOS     | ABONOS    | SALDO        |              |
|---|--------|--|------------|------------|-----------|--------------|--------------|
| OPER  | LIQ    |  |            |            |           | OPERACIÓN    | LIQUIDACIÓN  |
| CUENTA 201 10906004 SAGARPA NOVBMRCASH Ref. REFBNTC00820717 |        |  |            |            |           |              |              |
| 01/DIC  | 01/DIC | T20 SPEI RECIBIDO BANAMEX<br>1204523ABONO EVO 1204523 Ref. 0130404633 002<br>00002180701142206028<br>085905218880333525<br>EVO PAYMENTS MEXICO S DE RL DE CV     |            |            | 201.20    |              |              |
| 01/DIC  | 01/DIC | C02 DEPOSITO EN EFECTIVO<br>Ref. 7629  |            |            | 24,426.00 |              |              |
| 01/DIC  | 01/DIC | C02 DEPOSITO EN EFECTIVO<br>Ref. 7630  |            |            | 13,703.00 |              |              |
| 01/DIC  | 01/DIC | C02 DEPOSITO EN EFECTIVO<br>Ref. 7635  |            |            | 221.00    |              |              |
| 01/DIC  | 01/DIC | W01 TRASPASO A TERCEROS<br>PAGO CONTECISA ANT TRAB BELLOTBMRCASH Ref.<br>REFBNTC00821004   |            | 165,654.60 |           |              |              |
| 01/DIC  | 01/DIC | W01 TRASPASO A TERCEROS<br>OX89467 BMRCASH Ref. REFBNTC00821004  |            | 15,000.00  |           | 2,174,659.81 | 2,174,659.81 |
| 02/DIC  | 02/DIC | R01 PAGO DE NOMINA<br>SISTEMA MUNICIPAL DE AGUA Y SANAMIENT Ref. BC 4204933858   |            | 293,613.88 |           |              |              |
| 02/DIC  | 02/DIC | T20 SPEI RECIBIDO BANAMEX<br>1204523ABONO EVO 1204523 Ref. 0133946439 002<br>00002180701142206028<br>085905385850333521<br>EVO PAYMENTS MEXICO S DE RL DE CV     |            |            | 821.46    |              |              |
| 02/DIC  | 02/DIC | C02 DEPOSITO EN EFECTIVO<br>Ref. 7638  |            |            | 25,824.00 |              |              |
| 02/DIC  | 02/DIC | C02 DEPOSITO EN EFECTIVO<br>Ref. 7639  |            |            | 22,163.90 |              |              |
| 02/DIC  | 02/DIC | C02 DEPOSITO EN EFECTIVO<br>Ref. 7640  |            |            | 216.00    |              |              |
| 02/DIC  | 02/DIC | W42 TRASPASO ENTRE CUENTAS<br>TRASPASO0445347258 BMRCASH Ref. REFBNTC00821004  |            |            | 14,000.00 |              |              |
| 02/DIC  | 02/DIC | W01 TRASPASO A TERCEROS<br>PAGO AGUINALDO RESTO BMRCASH Ref. REFBNTC00821004   |            | 2,259.36   |           |              |              |
| 02/DIC  | 02/DIC | T17 SPEI ENVIADO HSBC<br>0021222PAGO AGUINALDO RESTO Ref. 0000440396 021<br>00021073064351536262<br>002601002212020000440396<br>AMISADAI BETZAYRA MACIAS LOPEZ   |            | 944.54     |           |              |              |
| 02/DIC  | 02/DIC | T17 SPEI ENVIADO AZTECA<br>0021222PAGO AGUINALDO RESTO Ref. 0000441855 127<br>00127180016278252387<br>002601002212020000441855<br>ANGELICA MARGARITA FLORES ACOS |            | 2,236.23   |           |              |              |
| 02/DIC  | 02/DIC | W01 TRASPASO A TERCEROS<br>PAGO PEPES FAC18505 BMRCASH Ref. REFBNTC00821004  |            | 380.00     |           |              |              |
| 02/DIC  | 02/DIC | W01 TRASPASO A TERCEROS<br>PAGO PEPES FAC18559 BMRCASH Ref. REFBNTC00821004  |            | 150.00     |           |              |              |



|             |            |
|-------------|------------|
| No. Cuenta  | 0154768302 |
| No. Cliente | 18287007   |

| FECHA  |        | COD. DESCRIPCIÓN  | REFERENCIA | CARGOS                  | ABONOS                  | SALDO        |              |
|--------|--------|---|------------|-------------------------|-------------------------|--------------|--------------|
| OPER   | LIQ    |   |            |                         |                         | OPERACIÓN    | LIQUIDACIÓN  |
| 02/DIC | 02/DIC | T17 SPEI ENVIADO SCOTIABANK<br>0001716PAGO PEDRO EXTRACC AGUAS NEGRA Ref. 0000446477<br>044<br>00044078187022450947<br>002801002212020000446477<br>PEDRO GREGORIO VALDEZ JALOMO |            | 20,880.00 <sup>9</sup>  |                         |              |              |
| 02/DIC | 02/DIC | W01 TRASPASO A TERCEROS<br>2959828109 Ref. REFBNTC00821004  |            | 500.00 <sup>10</sup>    |                         |              |              |
| 02/DIC | 02/DIC | T17 SPEI ENVIADO INBURSA<br>0354286PAGO TUBOS Y CONEXIONES Ref. 0000449807 036<br>00038078500160633729<br>002801002212020000449807<br>TUBOS Y CONEXIONES DE COAHUILA            |            | 14,604.52 <sup>11</sup> |                         |              |              |
| 02/DIC | 02/DIC | T17 SPEI ENVIADO INBURSA<br>0354287PAGO TUBOS Y CONEXIONES Ref. 0000451289 036<br>00038078500160633720<br>002801002212020000451289<br>TUBOS Y CONEXIONES DE COAHUILA            |            | 22,659.39 <sup>12</sup> |                         |              |              |
| 02/DIC | 05/DIC | C07 DEP. CHEQUES DE OTRO BANCO<br>DIC02 14:01 MEXICO  |            |                         | 4,051.00 <sup>24</sup>  | 1,883,315.05 | 1,879,264.05 |
| 03/DIC | 05/DIC | T20 SPEI RECIBIDO BANORTE<br>0000312cta 20106723002 Ref. 0138039519 072<br>00072320011522581490<br>8846APR1202212032020492298<br>PARADOR LA CASONA SA DE CV                     |            |                         | 2,514.00 <sup>11</sup>  |              |              |
| 03/DIC | 05/DIC | T20 SPEI RECIBIDO BANORTE<br>0000312cta 91296 estacionamiento Ref. 0138039520 072<br>00072320011522581490<br>8846APR1202212032020492299<br>PARADOR LA CASONA SA DE CV           |            |                         | 252.00 <sup>12</sup>    |              |              |
| 03/DIC | 05/DIC | T20 SPEI RECIBIDO BANORTE<br>0000312cta 41751 Ref. 0138039521 072<br>00072320011522581490<br>8846APR1202212032020492301<br>PARADOR LA CASONA SA DE CV                           |            |                         | 557.00 <sup>13</sup>    | 1,888,638.05 | 1,879,264.05 |
| 05/DIC | 05/DIC | W01 TRASPASO A TERCEROS<br>PAGO BELG VALVULA BMRCASH Ref. REFBNTC00821004   |            | 6,542.40 <sup>13</sup>  |                         |              |              |
| 05/DIC | 05/DIC | T20 SPEI RECIBIDO BANAMEX<br>1294523ABCNO EVO 1204523 Ref. 0141289118 002<br>00002180701142706028<br>085907537430333926<br>EVO PAYMENTS MEXICO S DE RL DE CV                    |            |                         | 1,112.95 <sup>14</sup>  |              |              |
| 05/DIC | 05/DIC | C02 DEPOSITO EN EFECTIVO<br>Ref. 7657   |            |                         | 24,865.90 <sup>15</sup> |              |              |
| 05/DIC | 05/DIC | C02 DEPOSITO EN EFECTIVO<br>Ref. 7658   |            |                         | 26,321.15 <sup>16</sup> |              |              |
| 05/DIC | 05/DIC | C02 DEPOSITO EN EFECTIVO<br>Ref. 7659   |            |                         | 184.00 <sup>17</sup>    |              |              |
| 05/DIC | 05/DIC | W01 TRASPASO A TERCEROS<br>PAGO ERNESTO GASTOS BMRCASH Ref. REFBNTC00821004   |            | 2,667.00 <sup>14</sup>  |                         | 1,931,713.65 | 1,931,713.65 |



|             |            |
|-------------|------------|
| No. Cuenta  | 0154768302 |
| No. Cliente | 18287007   |

| FECHA  |        | COD. DESCRIPCIÓN   | REFERENCIA | CARGOS      | ABONOS       | SALDO        |              |
|--------|--------|--|------------|-------------|--------------|--------------|--------------|
| OPER   | LIQ    |  |            |             |              | OPERACIÓN    | LIQUIDACIÓN  |
| 06/DIC | 06/DIC | W02 DEPOSITO DE TERCERO<br>RECIBO 1137497 BMRCASH Ref. REFBNTO00225320   |            |             | 2,052.00 18  |              |              |
| 06/DIC | 06/DIC | C02 DEPOSITO EN EFECTIVO<br>Ref. 7662  |            |             | 44,600.00 19 |              |              |
| 06/DIC | 06/DIC | C02 DEPOSITO EN EFECTIVO<br>Ref. 7663  |            |             | 28,245.00 20 |              |              |
| 06/DIC | 06/DIC | C02 DEPOSITO EN EFECTIVO<br>Ref. 7664  |            |             | 80.00 21     |              |              |
| 06/DIC | 06/DIC | T20 SPEI RECIBIDOBANAMEX<br>1204523ABONO EVO 1204523 Ref. 0144443638 002<br>00002180701142206028<br>085904589990334020<br>EVO PAYMENTS MEXICO S DE RL DE CV              |            |             | 181.57 22    |              |              |
| 06/DIC | 06/DIC | W42 TRASPASO ENTRE CUENTAS<br>TRASPASO0446347256 BMRCASH Ref. REFBNTO00821004  |            |             | 15,000.00 23 |              |              |
| 06/DIC | 06/DIC | W02 DEPOSITO DE TERCERO<br>SIMAS PARRAS BMRCASH Ref. REFBNTO00570672   |            |             | 1,675.00 24  | 2,023,513.22 | 2,023,513.22 |
| 07/DIC | 07/DIC | P14 MERCADO LIBRE S DE R<br>REF:0000000101427833302 CIE:0841375 Ref. GUIA:0936615  |            | 299.00 15   |              |              |              |
| 07/DIC | 07/DIC | W01 TRASPASO A TERCEROS<br>PAGO GUSTAVO DULCES POSADA BMRCASH Ref.<br>REFBNTO00821004  |            | 4,539.83 16 |              |              |              |
| 07/DIC | 07/DIC | T20 SPEI RECIBIDOBANAMEX<br>1204523ABONO EVO 1204523 Ref. 0147053755 002<br>00002180701142206028<br>085905264340334121<br>EVO PAYMENTS MEXICO S DE RL DE CV              |            |             | 503.56 26    |              |              |
| 07/DIC | 07/DIC | T20 SPEI RECIBIDOSANTANDER<br>035036120190731001 Ref. 0147195241 014<br>00014730655063059488<br>2022120740014 BET0000446397570<br>SAKLY SA DE CV                         |            |             | 114.00 27    |              |              |
| 07/DIC | 07/DIC | T20 SPEI RECIBIDOSANTANDER<br>434050011011581 Ref. 0147196325 014<br>00014580655039001301<br>2022120740014 IDI10000446405000<br>SERVICIOS GASOLINEROS DE MEXICO SA DE CV |            |             | 2,570.00 28  |              |              |
| 07/DIC | 07/DIC | C02 DEPOSITO EN EFECTIVO<br>Ref. 7673  |            |             | 34,537.00 33 |              |              |
| 07/DIC | 07/DIC | C02 DEPOSITO EN EFECTIVO<br>Ref. 7674  |            |             | 34,984.00 34 |              |              |
| 07/DIC | 07/DIC | C02 DEPOSITO EN EFECTIVO<br>Ref. 7675  |            |             | 675.00 30    | 2,092,147.95 | 2,092,147.95 |
| 08/DIC | 08/DIC | T20 SPEI RECIBIDOBANAMEX<br>1204523ABONO EVO 1204523 Ref. 0149791705 002<br>00002180701142206028<br>085905677570334229<br>EVO PAYMENTS MEXICO S DE RL DE CV              |            |             | 597.80 31    |              |              |
| 08/DIC | 08/DIC | C02 DEPOSITO EN EFECTIVO   |            |             | 34,986.00 32 |              |              |





|             |            |
|-------------|------------|
| No. Cuenta  | 0154768302 |
| No. Cliente | 18287007   |

| FECHA  |        | COD. DESCRIPCIÓN   | REFERENCIA | CARGOS       | ABONOS       | SALDO        |              |
|--------|--------|--|------------|--------------|--------------|--------------|--------------|
| OPER   | LIQ    |  |            |              |              | OPERACIÓN    | LIQUIDACIÓN  |
|        |        | Ref. 7677  |            |              |              |              |              |
| 08/DIC | 08/DIC | C02 DEPOSITO EN EFECTIVO<br>Ref. 7678  |            |              | 26,670.00 34 |              |              |
| 08/DIC | 08/DIC | C02 DEPOSITO EN EFECTIVO<br>Ref. 7679  |            |              | 272.00 35    |              |              |
| 08/DIC | 08/DIC | T20 SPEI RECIBIDO HSBC<br>1221208PAGO RECIBO AGUA Ref. 0150838120 021<br>00021073040517797429<br>HSBC458148<br>FRUTA CAPRICHOSA79742                               |            |              | 1,146.00 36  |              |              |
| 08/DIC | 08/DIC | T20 SPEI RECIBIDO BANORTE<br>0081222P 7 Ref. 0151121106 072<br>00072078005718646100<br>8846APR1202212062027992377<br>LA Z BOY MUEBLES S DE RL DE CV                |            |              | 10,464.00 37 | 2,166,284.44 | 2,166,284.44 |
| 09/DIC | 09/DIC | T20 SPEI RECIBIDO BANAMEX<br>1204523ABONO EVO 1204523 Ref. 0153080673 002<br>00002180701142206028<br>085905941630334322<br>EVO PAYMENTS MEXICO S DE RL DE CV       |            |              | 158.01 38    |              |              |
| 09/DIC | 09/DIC | W42 TRASPASO ENTRE CUENTAS<br>TRASPASO0446347258 BMRCASH Ref. REFBNTC00821004  |            |              | 38,000.00 39 |              |              |
| 09/DIC | 09/DIC | W01 TRASPASO A TERCEROS<br>PAGO CONTECISA FAC 1423 BMRCASH Ref. REFBNTC00821004  |            | 88,727.16 23 |              |              |              |
| 09/DIC | 09/DIC | T17 SPEI ENVIADO BANAMEX<br>0091222PAGO JAIME DJ POSADA Ref. 0000540419 002<br>00002078701971507346<br>002601002212090000540419<br>JAIME ALEJANDRO TOVANICHE       |            | 5,220.00 24  |              |              |              |
| 09/DIC | 09/DIC | T17 SPEI ENVIADO HSBC<br>0000220PAGO ADOLFO REF BAILARINA Ref. 0000542500 021<br>00021073040241747813<br>002601002212090000542500<br>ADOLFO ENRIQUE ORDONEZ CHACON |            | 2,038.00 17  |              |              |              |
| 09/DIC | 09/DIC | T17 SPEI ENVIADO BANREGIO<br>0003421PAGO EL MADERERO MATERIALES Ref. 0000550617 058<br>00058060840093200153<br>002601002212090000550617<br>EL MADERERO SA DE CV    |            | 35,236.39 18 |              |              |              |
| 09/DIC | 09/DIC | T17 SPEI ENVIADO SANTANDER<br>0046620PAGO JAIME RENTA RETRO Ref. 0000554010 014<br>00014078605970952261<br>002601002212090000554010<br>JAIME ESCARENO SALAS        |            | 4,872.00 19  |              |              |              |
| 09/DIC | 09/DIC | W01 TRASPASO A TERCEROS<br>PAGO PEPES FAC 18506 BMRCASH Ref. REFBNTC00821004   |            | 160.00 20    |              |              |              |
| 09/DIC | 09/DIC | W01 TRASPASO A TERCEROS<br>PAGO MATILDE ARREGLO LLANTAS BMRCASH Ref.<br>REFBNTC00821004  |            | 1,577.60 21  |              |              |              |
| 09/DIC | 09/DIC | T17 SPEI ENVIADO HSBC  |            | 30,160.00 22 |              |              |              |



|             |            |
|-------------|------------|
| No. Cuenta  | 0154768302 |
| No. Cliente | 18287007   |

| FECHA  | OPER | LIQ    | COD. DESCRIPCIÓN                     | REFERENCIA           | CARGOS    | ABONOS    | OPERACIÓN    | SALDO LIQUIDACIÓN |
|--------|------|--------|--------------------------------------|----------------------|-----------|-----------|--------------|-------------------|
|        |      |        | 0091222PAGO PERLA BANQUETE NAVIDENO  | Ref. 0000561358 021  |           |           |              |                   |
|        |      |        | 00021073063440287368                 |                      |           |           |              |                   |
|        |      |        | 002601002212090000561358             |                      |           |           |              |                   |
|        |      |        | PERLA DEL ROCIO GUTIERREZ FLORES     |                      |           |           |              |                   |
| 09/DIC |      | 09/DIC | T17 SPEI ENVIADO BANCOPPEL           |                      | 888.00    |           |              |                   |
|        |      |        | 0091222PAGO CONVENIO SOC BARRIAL     | Ref. 0000562444 137  |           |           |              |                   |
|        |      |        | 00137074104269816991                 |                      |           |           |              |                   |
|        |      |        | 002601002212090000562444             |                      |           |           |              |                   |
|        |      |        | GILDARDO ARMANDO CASTRO FLORES       |                      |           |           |              |                   |
| 09/DIC |      | 09/DIC | P14 TELMEX                           |                      | 1,659.00  |           |              |                   |
|        |      |        | REF.00000000084268811581 CIE-0035241 | Ref. GUIA:1095974    |           |           |              |                   |
| 09/DIC |      | 09/DIC | W01 TRASPASO A TERCEROS              |                      | 960.00    |           |              |                   |
|        |      |        | PAGO YADIRA FAC CENA BMRCASH         | Ref. REFBNTO00821004 |           |           |              |                   |
| 09/DIC |      | 09/DIC | T17 SPEI ENVIADO BANAMEX             |                      | 29,621.90 |           |              |                   |
|        |      |        | 0000215PAGO WEIBEC MES NOV 22        | Ref. 0000566872 002  |           |           |              |                   |
|        |      |        | 00002010701174696386                 |                      |           |           |              |                   |
|        |      |        | 002601002212090000566872             |                      |           |           |              |                   |
|        |      |        | WEIBEC GROUP SA DE CV                |                      |           |           |              |                   |
| 09/DIC |      | 09/DIC | P14 SERVICIO DE ADMINIST             |                      | 1,222.00  |           |              |                   |
|        |      |        | 0962201                              | Ref. GUIA:1192930    |           |           |              |                   |
| 09/DIC |      | 09/DIC | P14 SERVICIO DE ADMINIST             |                      | 1,222.00  |           |              |                   |
|        |      |        | 0962201                              | Ref. GUIA:1224058    |           |           |              |                   |
| 09/DIC |      | 09/DIC | P14 SERVICIO DE ADMINIST             |                      | 856.00    |           |              |                   |
|        |      |        | 0962201                              | Ref. GUIA:1250886    |           |           |              |                   |
| 09/DIC |      | 09/DIC | P14 SERVICIO DE ADMINIST             |                      | 856.00    |           |              |                   |
|        |      |        | 0962201                              | Ref. GUIA:1277529    |           |           |              |                   |
| 09/DIC |      | 09/DIC | P14 SERVICIO DE ADMINIST             |                      | 856.00    |           |              |                   |
|        |      |        | 0962201                              | Ref. GUIA:1309095    |           |           |              |                   |
| 09/DIC |      | 09/DIC | C02 DEPOSITO EN EFECTIVO             |                      |           | 28,835.00 |              |                   |
|        |      |        | Ref. 7701                            |                      |           |           |              |                   |
| 09/DIC |      | 09/DIC | C02 DEPOSITO EN EFECTIVO             |                      |           | 24,108.00 |              |                   |
|        |      |        | Ref. 7702                            |                      |           |           |              |                   |
| 09/DIC |      | 09/DIC | C02 DEPOSITO EN EFECTIVO             |                      |           | 1,848.00  |              |                   |
|        |      |        | Ref. 7703                            |                      |           |           |              |                   |
| 09/DIC |      | 09/DIC | P14 SERVICIO DE ADMINIST             |                      | 856.00    |           |              |                   |
|        |      |        | 0962201                              | Ref. GUIA:1334443    |           |           |              |                   |
| 09/DIC |      | 09/DIC | C02 DEPOSITO EN EFECTIVO             |                      |           | 39,398.00 |              |                   |
|        |      |        | Ref. 7705                            |                      |           |           |              |                   |
| 09/DIC |      | 09/DIC | C02 DEPOSITO EN EFECTIVO             |                      |           | 27,879.00 |              |                   |
|        |      |        | Ref. 7706                            |                      |           |           |              |                   |
| 09/DIC |      | 09/DIC | C02 DEPOSITO EN EFECTIVO             |                      |           | 862.00    | 2,120,342.70 | 2,120,342.70      |
|        |      |        | Ref. 7707                            |                      |           |           |              |                   |
| 12/DIC |      | 13/DIC | W01 TRASPASO A TERCEROS              |                      | 1,960.40  |           |              |                   |
|        |      |        | PAGO MARIO MOBILIARIO FOSADA BMRCASH | Ref. REFBNTO00821004 |           |           |              |                   |
| 12/DIC |      | 13/DIC | W01 TRASPASO A TERCEROS              |                      | 5,718.00  |           | 2,112,664.30 | 2,120,342.70      |
|        |      |        | PAGO WALMART JUGUETES BMRCASH        | Ref. REFBNTO00821004 |           |           |              |                   |
| 13/DIC |      | 13/DIC | C02 DEPOSITO EN EFECTIVO             |                      |           | 38,780.00 |              |                   |
|        |      |        | Ref. 7710                            |                      |           |           |              |                   |



|             |            |
|-------------|------------|
| No. Cuenta  | 0154768302 |
| No. Cliente | 18287007   |

| FECHA  |        | COD. DESCRIPCIÓN  | REFERENCIA | CARGOS               | ABONOS              | SALDO        |              |
|--------|--------|---|------------|----------------------|---------------------|--------------|--------------|
| OPER   | LIQ    |   |            |                      |                     | OPERACIÓN    | LIQUIDACIÓN  |
| 13/DIC | 13/DIC | C02 DEPOSITO EN EFECTIVO<br>Ref. 7711   |            |                      | 45,736.00 <i>48</i> |              |              |
| 13/DIC | 13/DIC | C02 DEPOSITO EN EFECTIVO<br>Ref. 7712   |            |                      | 1,055.00 <i>48</i>  |              |              |
| 13/DIC | 13/DIC | T20 SPEI RECIBIDOBANAMEX<br>1204523ABONO EVO 1204523 Ref. 0163276802 002<br>00002180701142206028<br>085900371030334728<br>EVO PAYMENTS MEXICO S DE RL DE CV     |            |                      | 4,819.63 <i>49</i>  |              |              |
| 13/DIC | 13/DIC | W42 TRASPASO ENTRE CUENTAS<br>TRASPASO0446347258 BMRCASH Ref. REFBNTC00821004   |            |                      | 30,000.00 <i>50</i> |              |              |
| 13/DIC | 13/DIC | W02 DEPOSITO DE TERCERO<br>SMA891684 BMRCASH Ref. REFBNTC00670872   |            |                      | 3,199.00 <i>52</i>  | 2,234,253.93 | 2,234,253.93 |
| 14/DIC | 14/DIC | W02 DEPOSITO DE TERCERO<br>PAGO DE MES DICIEMBRE BMRCASH Ref. REFBNTC00382760   |            |                      | 5,512.00 <i>53</i>  |              |              |
| 14/DIC | 14/DIC | T20 SPEI RECIBIDOBANAMEX<br>1204523ABONO EVO 1204523 Ref. 0166550611 002<br>00002180701142206028<br>085906423990334820<br>EVO PAYMENTS MEXICO S DE RL DE CV     |            |                      | 1,941.67 <i>51</i>  |              |              |
| 14/DIC | 14/DIC | C02 DEPOSITO EN EFECTIVO<br>Ref. 7718   |            |                      | 42,593.00 <i>54</i> |              |              |
| 14/DIC | 14/DIC | C02 DEPOSITO EN EFECTIVO<br>Ref. 7719   |            |                      | 32,720.50 <i>55</i> |              |              |
| 14/DIC | 14/DIC | C02 DEPOSITO EN EFECTIVO<br>Ref. 7720   |            |                      | 772.00 <i>56</i>    |              |              |
| 14/DIC | 14/DIC | T20 SPEI RECIBIDOBANAMEX<br>0977610TELEFONIA POR CABLE SA DE CV Ref. 0167388773 002<br>00002320000102920850<br>18512A52E0A6FA87<br>TELEFONIA POR CABLE SA DE CV |            |                      | 114.00 <i>57</i>    | 2,312,507.10 | 2,312,507.10 |
| 15/DIC | 15/DIC | R01 PAGO DE NOMINA<br>SISTEMA MUNICIPAL DE AGUA Y SANAMIENT Ref. BC 4204983858  |            | 201,777.98 <i>34</i> |                     |              |              |
| 15/DIC | 15/DIC | W42 TRASPASO ENTRE CUENTAS<br>TRASPASO0440347258 BMRCASH Ref. REFBNTC00821004   |            |                      | 31,000.00 <i>58</i> |              |              |
| 15/DIC | 15/DIC | W01 TRASPASO A TERCEROS<br>PAGO CUOTAS 1A DIC 2022 BMRCASH Ref. REFBNTC00821004   |            | 1,800.00 <i>37</i>   |                     |              |              |
| 15/DIC | 15/DIC | W01 TRASPASO A TERCEROS<br>PAGO PENSION BMRCASH Ref. REFBNTC00821004  |            | 1,494.56 <i>38</i>   |                     |              |              |
| 15/DIC | 15/DIC | T17 SPEI ENVIADO HSBC<br>0151222PAGO PENSION Ref. 0000368167 021<br>00021073084351536262<br>002601002212150000368167<br>AMISADAJ BETZAYRA MACIAS LOPEZ          |            | 574.59 <i>39</i>     |                     |              |              |
| 15/DIC | 15/DIC | T17 SPEI ENVIADO AZTECA<br>0151222PAGO PENSION Ref. 0000368525 127<br>00127180016278252367<br>002601002212150000368525<br>ANGELICA MARGARITA FLORES ACOS        |            | 1,362.20 <i>40</i>   |                     |              |              |



|             |            |
|-------------|------------|
| No. Cuenta  | 0154768302 |
| No. Cliente | 18287007   |

| FECHA  | OPER   | LIC | COD. DESCRIPCIÓN  | REFERENCIA | CARGOS               | ABONOS               | OPERACIÓN    | SALDO LIQUIDACIÓN |
|--------|--------|-----|---|------------|----------------------|----------------------|--------------|-------------------|
| 15/DIC | 15/DIC |     | W01 TRASPASO A TERCEROS<br>PAGO CAJA AHORRO 1A DIC 2022 BMRCASH Ref. REFBNTO00821004  |            | 50,764.90 <i>41</i>  |                      |              |                   |
| 15/DIC | 15/DIC |     | T20 SPEI RECIBIDO BANAMEX<br>1204523ABONO EVO 1204523 Ref. 0170420384 002<br>00002180701142206028<br>085907320170334921<br>EVO PAYMENTS MEXICO S DE RL DE CV              |            |                      | 564.93 <i>51</i>     |              |                   |
| 15/DIC | 15/DIC |     | C02 DEPOSITO EN EFECTIVO<br>Ref. 7730   |            |                      | 763.00 <i>60</i>     |              |                   |
| 15/DIC | 15/DIC |     | C02 DEPOSITO EN EFECTIVO<br>Ref. 7731   |            |                      | 33,455.00 <i>61</i>  |              |                   |
| 15/DIC | 15/DIC |     | C02 DEPOSITO EN EFECTIVO<br>Ref. 7732   |            |                      | 28,698.00 <i>62</i>  |              |                   |
| 15/DIC | 16/DIC |     | C07 DEP. CHEQUES DE OTRO BANCO<br>DIC/5 13:13 MEXICO  |            |                      | 500,000.00 <i>63</i> | 2,649,413.80 | 2,149,413.80      |
| 15/DIC | 16/DIC |     | P14 SERVICIO DE ADMINIST<br>0962201 Ref. GUIA:0451892   |            | 11,088.00 <i>43</i>  |                      |              |                   |
| 15/DIC | 16/DIC |     | W42 TRASPASO ENTRE CUENTAS<br>TRASPASO0440347258 BMRCASH Ref. REFBNTO00821004   |            |                      | 52,000.00 <i>64</i>  |              |                   |
| 15/DIC | 16/DIC |     | X01 IMSS/INFIAFORE VIA ELECT.<br>PAGO SPARE 32020160100 202211 233620 Ref. 350N104532   |            | 71,080.85 <i>44</i>  |                      |              |                   |
| 15/DIC | 16/DIC |     | P14 SAT<br>REF:042266N0840037084407 CIE:0844985 Ref. GUIA:0983829   |            | 54,230.00 <i>45</i>  |                      |              |                   |
| 15/DIC | 16/DIC |     | T17 SPEI ENVIADO AZTECA<br>0001602PAGO ABRAHAM PAPELERIA Ref. 0000798536 127<br>00127074001316086493<br>002601002212160000798536<br>ABRAHAM HINOJOSA MOLINA               |            | 15,972.25 <i>46</i>  |                      |              |                   |
| 15/DIC | 16/DIC |     | P14 CFE<br>REF:01610980301161221217 CIE:0578869 Ref. GUIA:1602722   |            | 11,358.00 <i>47</i>  |                      |              |                   |
| 15/DIC | 16/DIC |     | P14 CFE<br>REF:01610830700024221215 CIE:0578869 Ref. GUIA:1648438   |            | 258,969.00 <i>48</i> |                      |              |                   |
| 15/DIC | 16/DIC |     | T17 SPEI ENVIADO BANAMEX<br>0000247PAGO JA MES DIC 2022 Ref. 0000802800 002<br>00002078442100485064<br>002601002212160000802800<br>JA CONSULTORES SC                      |            | 23,240.58 <i>49</i>  |                      |              |                   |
| 15/DIC | 16/DIC |     | T20 SPEI RECIBIDO BANAMEX<br>1204523ABONO EVO 1204523 Ref. 0174855422 002<br>00002180701142206028<br>085908822540335022<br>EVO PAYMENTS MEXICO S DE RL DE CV              |            |                      | 398.45 <i>65</i>     |              |                   |
| 15/DIC | 16/DIC |     | T17 SPEI ENVIADO HSBC<br>0000032PAGO RECIO ZAPATOS TRABAJADORE Ref. 0000807340<br>021<br>00021073063582972191<br>002601002212160000807340<br>MARGARITA MARIA RECIO VALDES |            | 23,110.73 <i>50</i>  |                      |              |                   |
| 15/DIC | 18/DIC |     | P14 CFE   |            | 134,275.00 <i>42</i> |                      |              |                   |



|             |            |
|-------------|------------|
| No. Cuenta  | 0154768302 |
| No. Cliente | 18287007   |

| FECHA  | OPER | LIQ    | COD. DESCRIPCIÓN                                       | REFERENCIA | CARGOS                   | ABONOS                  | OPERACION    | SALDO LIQUIDACIÓN |
|--------|------|--------|--|------------|--------------------------|-------------------------|--------------|-------------------|
|        |      |        | REF:01610801000126221215 CIE:0578899 Ref. GUIA:1809641 |            |                          |                         |              |                   |
| 16/DIC |      | 16/DIC | P14 TELMEX   |            | 1,317.00 <sup>51</sup>   |                         |              |                   |
|        |      |        | REF:0000000084242221046 CIE:0036241 Ref. GUIA:1866404  |            |                          |                         |              |                   |
| 16/DIC |      | 16/DIC | C02 DEPOSITO EN EFECTIVO                               |            |                          | 23,210.00 <sup>66</sup> |              |                   |
|        |      |        | Ref. 7746  |            |                          |                         |              |                   |
| 16/DIC |      | 16/DIC | C02 DEPOSITO EN EFECTIVO                               |            |                          | 643.00 <sup>67</sup>    |              |                   |
|        |      |        | Ref. 7747  |            |                          |                         |              |                   |
| 16/DIC |      | 16/DIC | C02 DEPOSITO EN EFECTIVO                               |            |                          | 28,490.00 <sup>68</sup> | 2,151,541.85 | 2,151,541.85      |
|        |      |        | Ref. 7748  |            |                          |                         |              |                   |
| 19/DIC |      | 19/DIC | C02 DEPOSITO EN EFECTIVO                               |            |                          | 23,414.00 <sup>69</sup> |              |                   |
|        |      |        | Ref. 7749  |            |                          |                         |              |                   |
| 19/DIC |      | 19/DIC | C02 DEPOSITO EN EFECTIVO                               |            |                          | 201.00 <sup>70</sup>    |              |                   |
|        |      |        | Ref. 7750  |            |                          |                         |              |                   |
| 19/DIC |      | 19/DIC | C02 DEPOSITO EN EFECTIVO                               |            |                          | 22,314.00 <sup>71</sup> |              |                   |
|        |      |        | Ref. 7751  |            |                          |                         |              |                   |
| 19/DIC |      | 19/DIC | W42 TRASPASO ENTRE CUENTAS                             |            |                          | 33,000.00 <sup>73</sup> |              |                   |
|        |      |        | TRASPASO:1448347258 BMRCASH Ref. REFBNTO00821004       |            |                          |                         |              |                   |
| 19/DIC |      | 19/DIC | T20 SPEI RECIBIDO BANAMEX                              |            |                          | 976.54 <sup>72</sup>    |              |                   |
|        |      |        | 1204523ABONO EVO 1204523 Ref. 0183143455 002           |            |                          |                         |              |                   |
|        |      |        | 00002180701142206028                                   |            |                          |                         |              |                   |
|        |      |        | 085901619140336326                                     |            |                          |                         |              |                   |
|        |      |        | EVO PAYMENTS MEXICO S DE RL DE CV                      |            |                          |                         |              |                   |
| 19/DIC |      | 19/DIC | T17 SPEI ENVIADO BANAMEX                               |            | 1,200.00 <sup>52</sup>   |                         |              |                   |
|        |      |        | 0191222PAGO JAIME DJ POSADA SIMAS Ref. 0000114709 002  |            |                          |                         |              |                   |
|        |      |        | 00002078701871507346                                   |            |                          |                         |              |                   |
|        |      |        | 002601002212190000114709                               |            |                          |                         |              |                   |
|        |      |        | JAIME ALEJANDRO TOVANICHE                              |            |                          |                         |              |                   |
| 19/DIC |      | 19/DIC | T17 SPEI ENVIADO BANREGIO                              |            | 135,192.32 <sup>53</sup> |                         |              |                   |
|        |      |        | 0003422PAGO MADERERO EQUIPAMIENTO POZ Ref. 0000142800  |            |                          |                         |              |                   |
|        |      |        | 058  |            |                          |                         |              |                   |
|        |      |        | 00058060840093200153                                   |            |                          |                         |              |                   |
|        |      |        | 002601002212190000142800                               |            |                          |                         |              |                   |
|        |      |        | EL MADERERO SA DE CV                                   |            |                          |                         |              |                   |
| 19/DIC |      | 19/DIC | W01 TRASPASO A TERCEROS                                |            | 2,000.00 <sup>54</sup>   |                         | 2,093,055.07 | 2,093,055.07      |
|        |      |        | PAGO ERNESTO REEMBOLSO GTS BMRCASH Ref.                |            |                          |                         |              |                   |
|        |      |        | REFBNTO00821004  |            |                          |                         |              |                   |
| 20/DIC |      | 20/DIC | T20 SPEI RECIBIDO BANAMEX                              |            |                          | 347.42 <sup>74</sup>    |              |                   |
|        |      |        | 1204523ABONO EVO 1204523 Ref. 0185864258 002           |            |                          |                         |              |                   |
|        |      |        | 00002180701142206028                                   |            |                          |                         |              |                   |
|        |      |        | 085903341860335425                                     |            |                          |                         |              |                   |
|        |      |        | EVO PAYMENTS MEXICO S DE RL DE CV                      |            |                          |                         |              |                   |
| 20/DIC |      | 20/DIC | C02 DEPOSITO EN EFECTIVO                               |            |                          | 508.00 <sup>75</sup>    |              |                   |
|        |      |        | Ref. 7758  |            |                          |                         |              |                   |
| 20/DIC |      | 20/DIC | C02 DEPOSITO EN EFECTIVO                               |            |                          | 25,867.00 <sup>76</sup> |              |                   |
|        |      |        | Ref. 7759  |            |                          |                         |              |                   |
| 20/DIC |      | 20/DIC | C02 DEPOSITO EN EFECTIVO                               |            |                          | 25,867.40 <sup>77</sup> |              |                   |
|        |      |        | Ref. 7760  |            |                          |                         |              |                   |
| 20/DIC |      | 20/DIC | W02 DEPOSITO DE TERCERO                                |            |                          | 238.91                  | 2,149,703.80 | 2,149,703.80      |



|             |            |
|-------------|------------|
| No. Cuenta  | 0154768302 |
| No. Cliente | 18287007   |

| FECHA<br>OPER | LIQ    | COD. DESCRIPCIÓN   | REFERENCIA | CARGOS              | ABONOS              | OPERACIÓN    | SALDO<br>LIQUIDACIÓN |
|---------------|--------|--|------------|---------------------|---------------------|--------------|----------------------|
|               |        | 035-220-07-00825-2022R00106844BMRCASH Ref. REFBNTO00012513   |            |                     |                     |              |                      |
| 21/DIC        | 21/DIC | C02 DEPOSITO EN EFECTIVO   | Ref. 7762  |                     | 16,100.00 <i>78</i> |              |                      |
| 21/DIC        | 21/DIC | C02 DEPOSITO EN EFECTIVO   | Ref. 7763  |                     | 20,666.20 <i>79</i> |              |                      |
| 21/DIC        | 21/DIC | C02 DEPOSITO EN EFECTIVO   | Ref. 7764  |                     | 658.00 <i>80</i>    |              |                      |
| 21/DIC        | 21/DIC | T20 SPEI RECIBIDO BANAMEX<br>1204523ABONO EVO 1204523 Ref. 0188257934 002<br>00002180701142206028<br>085905219630336525<br>EVO PAYMENTS MEXICO S DE RL DE CV   |            |                     | 289.34 <i>81</i>    |              |                      |
| 21/DIC        | 21/DIC | W42 TRASPASO ENTRE CUENTAS<br>TRASPASO0446347258 BMRCASH Ref. REFBNTO00821004  |            |                     | 16,000.00 <i>82</i> |              |                      |
| 21/DIC        | 21/DIC | W02 DEPOSITO DE TERLEKO<br>PAGO AGUA DICIEMBRE CECYTEC PABMRCASH Ref.<br>REFBNTO00340510   |            |                     | 2,265.00 <i>83</i>  | 2,206,692.34 | 2,206,692.34         |
| 22/DIC        | 22/DIC | W01 TRASPASO A TERCEROS<br>OX89467 BMRCASH Ref. REFBNTO00821004  |            | 10,000.00 <i>85</i> |                     |              |                      |
| 22/DIC        | 22/DIC | W01 TRASPASO A TERCEROS<br>PAGO COMERCIAL PARRRAS ART LI BMRCASH Ref.<br>REFBNTO00321004   |            | 1,161.72 <i>88</i>  |                     |              |                      |
| 22/DIC        | 22/DIC | C02 DEPOSITO EN EFECTIVO   | Ref. 7770  |                     | 17,839.00 <i>84</i> |              |                      |
| 22/DIC        | 22/DIC | C02 DEPOSITO EN EFECTIVO   | Ref. 7771  |                     | 14,498.00 <i>85</i> |              |                      |
| 22/DIC        | 22/DIC | C02 DEPOSITO EN EFECTIVO   | Ref. 7772  |                     | 500.00 <i>86</i>    |              |                      |
| 22/DIC        | 23/DIC | C07 DEP. CHEQUES DE OTRO BANCO<br>DIC22 13:47 MEXICO   |            |                     | 16,612.50 <i>85</i> |              |                      |
| 22/DIC        | 22/DIC | T20 SPEI RECIBIDO BANAMEX<br>1204523ABONO EVO 1204523 Ref. 0192264347 002<br>00002180701142206028<br>085906594880335620<br>EVO PAYMENTS MEXICO S DE RL DE CV   |            |                     | 281.49 <i>87</i>    | 2,245,071.61 | 2,228,456.11         |
| 23/DIC        | 23/DIC | P14 CFE<br>REF:01610040800614221230 CIE:0578869 Ref. GUIA:4583414  |            | 3,873.00 <i>88</i>  |                     |              |                      |
| 23/DIC        | 23/DIC | P14 CFE<br>REF:01610200700590221219 CIE:0578869 Ref. GUIA:4597305  |            | 3,065.00 <i>89</i>  |                     |              |                      |
| 23/DIC        | 23/DIC | T17 SPEI ENVIADO AZTECA<br>0001603PAGO ABRAHAM MAT OFICINAS Ref. 0000954065 127<br>00127074001316086493<br>002601002212230000954065<br>ABRAHAM HINOJOSA MOLINA |            | 16,215.00 <i>87</i> |                     |              |                      |
| 23/DIC        | 23/DIC | T17 SPEI ENVIADO AZTECA<br>0001605PAGO ABRAHAM COMPU Y ART OFIC Ref. 0000955154 127<br>00127074001316086493<br>002601002212230000955154                        |            | 13,535.00 <i>89</i> |                     |              |                      |



|             |            |
|-------------|------------|
| No. Cuenta  | 0154766302 |
| No. Cliente | 18287007   |

| FECHA  | OPER | LIQ    | COD. DESCRIPCIÓN   | REFERENCIA | CARGOS     | ABONOS | OPERACIÓN | SALDO LIQUIDACIÓN |
|--------|------|--------|--|------------|------------|--------|-----------|-------------------|
| 23/DIC |      | 23/DIC | T17 SPEI ENVIADO BANREGIO<br>ABRAHAM HINOJOSA MOLINA<br>0003422PAGO MADERERO Ref. 0000957401 058<br>00058060840093200153<br>002601002212230000957401<br>EL MADERERO SA DE CV |            | 135,192.32 |        |           | 60                |
| 23/DIC |      | 23/DIC | W01 TRASPASO A TERCEROS<br>PAGO DAVILA FAC 13483 BMRCASH Ref. REFBNTC00821004  |            | 1,525.40   |        |           | 61                |
| 23/DIC |      | 23/DIC | T17 SPEI ENVIADO BANREGIO<br>0002837PAGO IMPRESOS RECIBOS Ref. 0000961156 068<br>00058078060509200105<br>002601002212230000961156<br>IMPRESOS Y SOLUCIONES                   |            | 2,262.00   |        |           | 62                |
| 23/DIC |      | 23/DIC | T20 SPEI RECIBIDO BANAMEX<br>1204523ABCNO EVO 1204523 Ref. 0194941223 002<br>00002180701142206028<br>085904610720335724<br>EVO PAYMENTS MEXICO S DE RL DE CV                 |            |            | 35.12  |           | 89                |
| 23/DIC |      | 23/DIC | T17 SPEI ENVIADO BANAMEX<br>0016489PAGO INSUMOS HIPOCLORITO Ref. 0000964172 002<br>00002060700477527506<br>002601002212230000964172<br>INSUMOS GUISSA SA CV                  |            | 35,120.16  |        |           | 63                |
| 23/DIC |      | 23/DIC | T17 SPEI ENVIADO SANTANDER<br>0046820PAGO JAIME RENTA RETRO Ref. 0000965770 014<br>00014078605970952281<br>002601002212230000965770<br>JAIME ESCARENO SALAS                  |            | 6,380.00   |        |           | 64                |
| 23/DIC |      | 23/DIC | T17 SPEI ENVIADO AZTECA<br>0065028PAGO PUENTE ASIENOS TORNADO Ref. 0000963553 127<br>00127074013423230544<br>002601002212230000963553<br>JUAN ALEJANDRO PUENTE RUIZ          |            | 4,640.00   |        |           | 65                |
| 23/DIC |      | 23/DIC | T17 SPEI ENVIADO HSBC<br>0065028PAGO CARDENAS MANTTO BICIS Ref. 0000967497 021<br>00021073054351460008<br>002601002212230000967497<br>JUAN MANUEL CARDENAS CHAVEZ            |            | 1,861.80   |        |           | 66                |
| 23/DIC |      | 23/DIC | T17 SPEI ENVIADO HSBC<br>0231222PAGO JOSEFINA SERVIDUMBRE Ref. 0000968461 021<br>00021060065447956726<br>002601002212230000968461<br>MARIA JOSEFINA SANCHEZ                  |            | 600.00     |        |           | 67                |
| 23/DIC |      | 23/DIC | T17 SPEI ENVIADO HSBC<br>0231222PAGO JOSEFINA SERVIDUMBRE Ref. 0000968630 021<br>00021060065447956726<br>002601002212230000968630<br>MARIA JOSEFINA SANCHEZ                  |            | 600.00     |        |           | 68                |
| 23/DIC |      | 23/DIC | T17 SPEI ENVIADO SANTANDER<br>0000042PAGO MANTTO DISTRIB REP TUBERI Ref. 0000971700 014<br>00014077655081674308  |            | 31,737.60  |        |           | 69                |



|             |            |
|-------------|------------|
| No. Cuenta  | 0154768302 |
| No. Cliente | 18287007   |

| FECHA  |        | COD. DESCRIPCIÓN                                      | REFERENCIA | CARGOS      | ABONOS       | SALDO        |              |
|--------|--------|---|------------|-------------|--------------|--------------|--------------|
| OPER   | LIQ    |   |            |             |              | OPERACIÓN    | LIQUIDACIÓN  |
|        |        | 002601002212230000971706                              |            |             |              |              |              |
|        |        | MANTENIMIENTO Y DISTRIBUCION D                        |            |             |              |              |              |
| 23/DIC | 23/DIC | W01 TRASPASO A TERCEROS                               |            | 137.00 70   |              |              |              |
|        |        | PAGO LARA FAC 29176 BMRCASH Ref. REFBNTC00821004      |            |             |              |              |              |
| 23/DIC | 23/DIC | W42 TRASPASO ENTRE CUENTAS                            |            |             | 12,000.00 70 |              |              |
|        |        | TRASPASO0448347258 BMRCASH Ref. REFBNTC00821004       |            |             |              |              |              |
| 23/DIC | 23/DIC | C02 DEPOSITO EN EFECTIVO                              |            |             | 30,110.00 71 | 2,030,477.42 | 2,030,477.42 |
|        |        | Ref. 7792   |            |             |              |              |              |
| 26/DIC | 26/DIC | T20 SPEI RECIBIDO BANAMEX                             |            |             | 577.00 72    | 2,031,054.51 | 2,031,054.51 |
|        |        | 1204523ABONO EVO 1204523 Ref. 0100818867-002          |            |             |              |              |              |
|        |        | 00002180701142206028                                  |            |             |              |              |              |
|        |        | 085903635920336024                                    |            |             |              |              |              |
|        |        | EVO PAYMENTS MEXICO S DE RL DE CV                     |            |             |              |              |              |
| 27/DIC | 27/DIC | W42 TRASPASO ENTRE CUENTAS                            |            |             | 15,300.00 73 |              |              |
|        |        | TRASPASO0448347258 BMRCASH Ref. REFBNTC00821004       |            |             |              |              |              |
| 27/DIC | 20/DIC | C07 DEP. CHEQUES DE OTRO BANCO                        |            |             | 11,720.52 74 |              |              |
|        |        | DIC27 12-25 MEXICO                                    |            |             |              |              |              |
| 27/DIC | 27/DIC | C02 DEPOSITO EN EFECTIVO                              |            |             | 22,548.90 75 |              |              |
|        |        | Ref. 7796   |            |             |              |              |              |
| 27/DIC | 27/DIC | T20 SPEI RECIBIDO BANAMEX                             |            |             | 585.38 76    |              |              |
|        |        | 1204523ABONO EVO 1204523 Ref. 0100138546-002          |            |             |              |              |              |
|        |        | 00002180701142206028                                  |            |             |              |              |              |
|        |        | 085904001630336126                                    |            |             |              |              |              |
|        |        | EVO PAYMENTS MEXICO S DE RL DE CV                     |            |             |              |              |              |
| 27/DIC | 27/DIC | T20 SPEI RECIBIDO BANAMEX                             |            |             | 121.00 77    |              |              |
|        |        | 000047747326 Ref. 0103332016-002                      |            |             |              |              |              |
|        |        | 00002730017079130259                                  |            |             |              |              |              |
|        |        | 085902200324336127                                    |            |             |              |              |              |
|        |        | SERVICIO POSTAL MEXICANO                              |            |             |              |              |              |
| 27/DIC | 27/DIC | X01 IMSS/INFIAFORE VIA ELECT.                         |            | 6,724.41 71 |              | 2,074,303.90 | 2,062,583.38 |
|        |        | PAGO SIPARE 32020160100 202210 230690 Ref. 381N145918 |            |             |              |              |              |
| 28/DIC | 28/DIC | T20 SPEI RECIBIDO BANAMEX                             |            |             | 368.05 78    |              |              |
|        |        | 1204523ABONO EVO 1204523 Ref. 0105515980-002          |            |             |              |              |              |
|        |        | 00002180701142206028                                  |            |             |              |              |              |
|        |        | 085903915280336222                                    |            |             |              |              |              |
|        |        | EVO PAYMENTS MEXICO S DE RL DE CV                     |            |             |              |              |              |
| 28/DIC | 28/DIC | C02 DEPOSITO EN EFECTIVO                              |            |             | 14,258.50 79 |              |              |
|        |        | Ref. 7801   |            |             |              |              |              |
| 28/DIC | 28/DIC | C02 DEPOSITO EN EFECTIVO                              |            |             | 19,399.00 80 | 2,108,329.45 | 2,108,329.45 |
|        |        | Ref. 7802   |            |             |              |              |              |
| 29/DIC | 29/DIC | T20 SPEI RECIBIDO BANAMEX                             |            |             | 896.82 81    |              |              |
|        |        | 1204523ABONO EVO 1204523 Ref. 0108209479-002          |            |             |              |              |              |
|        |        | 00002180701142206028                                  |            |             |              |              |              |
|        |        | 085904437520336326                                    |            |             |              |              |              |
|        |        | EVO PAYMENTS MEXICO S DE RL DE CV                     |            |             |              |              |              |
| 29/DIC | 29/DIC | C02 DEPOSITO EN EFECTIVO                              |            |             | 14,053.00 82 |              |              |
|        |        | Ref. 7804   |            |             |              |              |              |
| 29/DIC | 29/DIC | C02 DEPOSITO EN EFECTIVO                              |            |             | 11,664.00 83 |              |              |
|        |        | Ref. 7805   |            |             |              |              |              |





|             |            |
|-------------|------------|
| No. Cuenta  | 0154788302 |
| No. Cliente | 18287007   |

| FECHA |     | COD. DESCRIPCIÓN | REFERENCIA | CARGOS   | ABONOS               | SALDO                |                              |
|-------|-----|------------------|------------|--|----------------------|----------------------|------------------------------|
| OPER  | LIQ |                  |            |  |                      | OPERACIÓN            | LIQUIDACIÓN                  |
| 29    | DIC | 29               | DIC        | W42 TRASPASO ENTRE CUENTAS<br>TRASPASO0448347258 BMRCASH Ref. REFBNTC00821004  |                      | 17,000.00 <i>105</i> |                              |
| 29    | DIC | 29               | DIC        | T17 SPEI ENVIADO BMONEX<br>1187338PAGO SIVALE F58838 Ref. 0000713229 112<br>00112011496711412902<br>002601002212290000713229<br>SI VALE MEXICO SA DE CV      | 10,665.04 <i>72</i>  |                      | 2,141,418.23<br>2,141,418.23 |
| 30    | DIC | 30               | DIC        | R01 PAGO DE NOMINA<br>SISTEMA MUNICIPAL DE AGUA Y SANAMIENT Ref. BC 4204983858   | 253,088.47 <i>73</i> |                      |                              |
| 30    | DIC | 30               | DIC        | W01 TRASPASO A TERCEROS<br>PAGO RENT SINDICATO DIC 22 BMRCASH Ref. REFBNTC00821004   | 1,000.00 <i>74</i>   |                      |                              |
| 30    | DIC | 30               | DIC        | T20 SPEI RECIBIDO BANAMEX<br>1204523ABONO EVO 1204523 Ref. 0111512988 002<br>00002180701142206028<br>085904764850336427<br>EVO PAYMENTS MEXICO S DE RL DE CV |                      | 121.70 <i>106</i>    |                              |
| 30    | DIC | 30               | DIC        | T17 SPEI ENVIADO SCOTIABANK<br>0301222PAGO ASESORIA CROC DIC 22 Ref. 0000988888 044<br>00044078187013673908<br>002601002212300000958688<br>CROC SALTILLO     | 1,400.00 <i>75</i>   |                      |                              |
| 30    | DIC | 30               | DIC        | W01 TRASPASO A TERCEROS<br>PAGO CAJA AHORRO 2A DIC 2022 BMRCASH Ref.<br>REFBNTC00821004  | 50,678.78 <i>77</i>  |                      |                              |
| 30    | DIC | 30               | DIC        | W01 TRASPASO A TERCEROS<br>PAGO PENSION BMRCASH Ref. REFBNTC00821004   | 1,557.08 <i>78</i>   |                      |                              |
| 30    | DIC | 30               | DIC        | C02 DEPÓSITO EN EFECTIVO<br>Ref. 7814  |                      | 30,113.70 <i>107</i> |                              |
| 30    | DIC | 02               | ENE        | C07 DEP. CHEQUES DE OTRO BANCO<br>DIC30 12-13 MEXICO   |                      | 5,450.48 <i>108</i>  |                              |
| 30    | DIC | 30               | DIC        | T17 SPEI ENVIADO HSBC<br>0301222PAGO PENSION Ref. 0000971885 021<br>00021073064351536282<br>002601002212300000971885<br>AMISADAJ BETZAYRA MACIAS LOPEZ       | 826.47 <i>79</i>     |                      |                              |
| 30    | DIC | 30               | DIC        | T17 SPEI ENVIADO AZTECA<br>0301222PAGO PENSION Ref. 0000974058 127<br>00127180016278252387<br>002601002212300000974058<br>ANGELICA MARGARITA FLORES ACOS     | 1,021.20 <i>80</i>   |                      |                              |
| 30    | DIC | 30               | DIC        | W01 TRASPASO A TERCEROS<br>PAGO CUOTAS 2A DIC 2022 BMRCASH Ref. REFBNTC00821004  | 1,600.00 <i>76</i>   |                      |                              |
| 30    | DIC | 30               | DIC        | W01 TRASPASO A TERCEROS<br>PAGO CONTECISA MAT ELECTRIC BMRCASH Ref.<br>REFBNTC00821004   | 135,654.60 <i>81</i> |                      |                              |
| 30    | DIC | 30               | DIC        | W01 TRASPASO A TERCEROS<br>PAGO IVAN FAC 21241 BMRCASH Ref. REFBNTC00821004  | 24,852.00 <i>82</i>  |                      |                              |
| 30    | DIC | 30               | DIC        | T17 SPEI ENVIADO HSBC<br>0000414PAGO MIRELES REP SILVERADO Ref. 0000980916 021<br>00021073065313795558   | 3,224.80 <i>83</i>   |                      |                              |



|             |            |
|-------------|------------|
| No. Cuenta  | 0154768302 |
| No. Cliente | 18287007   |

| FECHA  |        | COD. DESCRIPCIÓN  | REFERENCIA | CARGOS             | ABONOS | SALDO        |              |
|--------|--------|---|------------|--------------------|--------|--------------|--------------|
| OPER   | LIQ    |   |            |                    |        | OPERACIÓN    | LIQUIDACIÓN  |
|        |        | 002601002212300000980916<br>JOSE LUIS MIRELES GARCIA                            |            |                    |        |              |              |
| 30/DIC | 30/DIC | W01 TRASPASO A TERCEROS<br>PAGO RECIO FAC 33 BMRCASH Ref. REFBNTC00821004       |            | 1,330.07 <i>84</i> |        |              |              |
| 30/DIC | 30/DIC | W01 TRASPASO A TERCEROS<br>PAGO NAVEJAR PAPELERIA BMRCASH Ref. REFBNTC00821004  |            | 4,354.00 <i>80</i> |        |              |              |
| 30/DIC | 30/DIC | W01 TRASPASO A TERCEROS<br>PAGO LARA FAC 29204 BMRCASH Ref. REFBNTC00821004     |            | 2,124.00 <i>85</i> |        |              |              |
| 30/DIC | 30/DIC | W01 TRASPASO A TERCEROS<br>PAGO NOMINA JORGE URIEL BMRCASH Ref. REFBNTC00821004 |            | 2,290.48 <i>73</i> |        | 1,671,522.18 | 1,666,071.70 |

**Total de Movimientos**

|                      |              |                          |     |
|----------------------|--------------|--------------------------|-----|
| TOTAL IMPORTE CARGOS | 2,547,011.47 | TOTAL MOVIMIENTOS CARGOS | 89  |
| TOTAL IMPORTE ABONOS | 1,911,881.74 | TOTAL MOVIMIENTOS ABONOS | 109 |



Fecha: 13/04/2023

## Certificación de Saldos

### Datos del Auditor

015476830255691046

Correo del Auditor: htoralesm01@hotmail.com  
Nombre del Despacho Auditor: AUDITORIA SUP DEL ESTADO DE COAHUILA

### Dirección

Calle: BLVD. FUNDADORES 7269  
Colonia: AMPL. MIRASIERRA  
C.P.: 25016 Estado: COAHUILA  
Delegación ó Municipio: SALTILLO COAHUILA

Información sobre: SISTEMA MUNICIPAL DE AGUA Y SANEAMIENTO  
(Nombre del Cuenta Habiente)

Muy señores nuestros:

Los saldos que muestran nuestros libros en las fechas indicadas correspondientes a las cuentas solicitadas son los siguientes:

### Cuentas Acreedores y/o Deudoras

| Tipo de Cuenta | Cuenta     | Moneda | Saldo        | Al:        |
|----------------|------------|--------|--------------|------------|
| CHEQUES        | 0154768302 | MXP    | 1,671,522.18 | 31/12/2022 |
| CHEQUES        | 0446347258 | MXP    | 6,853.38     | 31/12/2022 |

Nombre del Banco

BBVA MÉXICO, S.A. INSTITUCIÓN DE BANCA MÚLTIPLE. GRUPO FINANCIERO BBVA MÉXICO  
AV. PASEO DE LA REFORMA 510, COL. JUÁREZ, DEL CUAUHTÉMOC, C.P. 06600, MÉXICO, D.F.



Fecha: 13/04/2023

### Certificación de Saldos

#### Datos del Auditor

016177634739437050

Correo del Auditor: htoralesm01@hotmail.com  
Nombre del Desacho Auditor: AUDITORIA SUP DEL ESTADO DE COAHUILA

#### Dirección

Calle: BLVD. FUNDADORES 7269  
Colonia: AMPL. MIRASIERRA  
C.P.: 25016 Estado: COAHUILA  
Delegación ó Municipio: SALTILLO COAHUILA

Información sobre: SISTEMA MUNICIPAL DE AGUAS Y SANEAMIENTO DE PARRAS COAHUIL  
(Nombre del Cuantabienito)

Muy señores nuestros:

Los saldos que muestran nuestros libros en las fechas indicadas correspondientes a las cuentas solicitadas son los siguientes:

#### Cuentas Acreedores y/o Deudoras

| Tipo de Cuenta | Cuenta     | Moneda | Saldo | AL:        |
|----------------|------------|--------|-------|------------|
| CHEQUES        | 0161776347 | MXP    | 0.00  | 31/12/2022 |

Nombre del Banco

BBVA MÉXICO, S.A. INSTITUCIÓN DE BANCA MÚLTIPLE. GRUPO FINANCIERO BBVA MÉXICO  
AV. PASEO DE LA REFORMA 510, COL. JUÁREZ, DEL. CUAUHTEMÓC, C.P. 06600, MÉXICO, D.F.



**Ente Público:** Sistema Municipal de Aguas y Saneamiento de Parras, Coahuila

**Periodo:** Cuenta Pública 2022

**Tipo de Acuse:** Normal

**Fecha de recepción:** 2023/04/26

**Hora de recepción:** 10:52:07

La Auditoría Superior del Estado de Coahuila, se da por enterada de la recepción de la información digital presentada por el ente público, por tal motivo no se le exime la responsabilidad de presentarla de forma impresa.

| Información Requerida   | Cumple/Incumple |
|---|-----------------|
| 1.1 Estado de Situación Financiera                                  | ✓               |
| 1.2 Estado de Actividades   | ✓               |
| 1.4 Estado de Variación en la Hacienda Pública                      | ✓               |
| 1.8 Estado de Cambios en la Situación Financiera                    | ✓               |
| 1.8 Estado de Flujos de Efectivo                                    | ✓               |
| 1.10 Estado Analítico del Activo                                    | ✓               |
| 1.12 Estado Analítico de la Deuda y Otros Pasivos                   | ✓               |
| 1.15 Notas de Desglose a los Estados Financieros                    | ✓               |
| 1.16 Notas de Memoria   | ✓               |
| 1.17 Notas de Gestión Administrativa a los Estados Financieros      | ✓               |
| 1.18 Balanza de Comprobación  | ✓               |
| 1.20 Dictamen de Auditoría Independiente                            | ✓               |
| 1.21 Acta de Cabildo  | ✓               |
| 2.1 Estado Analítico de Ingresos - CE                               | ✓               |
| 2.2 Estado Analítico de Ingresos - CFF                              | ✓               |
| 2.3 Estado Analítico de Ingresos - CRI                              | ✓               |
| 2.4 Estado Analítico del Ejercicio del Presupuesto de Egresos - CA  | ✓               |
| 2.5 Estado Analítico del Ejercicio del Presupuesto de Egresos - CE  | ✓               |
| 2.6 Estado Analítico del Ejercicio del Presupuesto de Egresos - COG | ✓               |
| 2.7 Estado Analítico del Ejercicio del Presupuesto de Egresos - CFG | ✓               |
| 3.4 El cumplimiento de los objetivos proyectado en los programas    | ✓               |



| Información Requerida  | Cumple/Incumple |
|--|-----------------|
| 3.5 Los Resultados de la Evaluación del Desempeño                                  | ✓               |
| 4.1 Relación de Bienes Muebles que componen su patrimonio                          | ✓               |
| 4.2 Relación de Bienes Inmuebles que componen su patrimonio                        | ✓               |
| 4.3 Reporte de Esquemas Bursátiles y Coberturas Financieras                        | ✓               |
| 4.4 Formato del Ejercicio y Destino del Gasto Federalizado y Reintegros            | ✓               |
| 4.5 Informe de Proyectos de Asociaciones Público - Privadas (APP)                  | ✓               |
| 4.6 El IAGF en archivo digital en formato PDF                                      | ✓               |
| 5.1 Estado de Situación Financiera Detallado - LDF                                 | ✓               |
| 5.2 Informe Analítico de la Deuda Pública y Otros Pasivos - LDF                    | ✓               |
| 5.3 Informe Analítico de Obligaciones Diferentes de Financiamientos - LDF          | ✓               |
| 5.4 Balance Presupuestario - LDF   | ✓               |
| 5.5 Estado Analítico de Ingresos Detallado - LDF                                   | ✓               |
| 5.6 Estado Analítico del Ejercicio del Presupuesto de Egresos Detallado - LDF COG  | ✓               |
| 5.7 Estado Analítico del Ejercicio del Presupuesto de Egresos Detallado - LDF CA   | ✓               |
| 5.8 Estado Analítico del Ejercicio del Presupuesto de Egresos Detallado - LDF CF   | ✓               |
| 5.9 Estado Analítico del Ejercicio del Presupuesto de Egresos Detallado - LDF CSPC | ✓               |
| 5.10 Reporte de las acciones   | ✓               |
| 5.11 Informar la fuente de los ingresos con la que se haya pagado el nuevo gasto   | ✓               |
| 5.12 La información relativa al cumplimiento de los convenios celebrados           | ✓               |
| 5.13 Guía de Cumplimiento  | ✓               |



**Cadena Original:**

ID::7802;;Entidad::Sistema\_Municipal\_de\_Aguas\_y\_Saneamiento\_de\_Parras\_Coahuila;;Estado::Envio\_al\_congreso;;Tipo\_de\_Acuse::Normal;;Fecha\_de\_Generacion::2023-04-26\_16:52:07.097118;;Fecha\_Inicial::False;;Fecha\_Final::False;;Notas::Envio\_al\_Congreso;;Reportes::269511--recepcion\_congreso\*\*\*269512--recepcion\_congreso\*\*\*269514--recepcion\_congreso\*\*\*269516--recepcion\_congreso\*\*\*269517--recepcion\_congreso\*\*\*269518--recepcion\_congreso\*\*\*269520--recepcion\_congreso\*\*\*269521--recepcion\_congreso\*\*\*269524--recepcion\_congreso\*\*\*269527--recepcion\_congreso\*\*\*269528--recepcion\_congreso\*\*\*269535--recepcion\_congreso\*\*\*269536--recepcion\_congreso\*\*\*269537--recepcion\_congreso\*\*\*269539--recepcion\_congreso\*\*\*269541--recepcion\_congreso\*\*\*269543--recepcion\_congreso\*\*\*269546--recepcion\_congreso\*\*\*269547--recepcion\_congreso\*\*\*269548--recepcion\_congreso\*\*\*269549--recepcion\_congreso\*\*\*269550--recepcion\_congreso\*\*\*269551--recepcion\_congreso\*\*\*269552--recepcion\_congreso\*\*\*269553--recepcion\_congreso\*\*\*269554--recepcion\_congreso\*\*\*269555--recepcion\_congreso\*\*\*269556--recepcion\_congreso\*\*\*269557--recepcion\_congreso\*\*\*269558--recepcion\_congreso\*\*\*269559--recepcion\_congreso\*\*\*269560--recepcion\_congreso\*\*\*269564--recepcion\_congreso\*\*\*269569--recepcion\_congreso\*\*\*269575--recepcion\_congreso\*\*\*269577--recepcion\_congreso\*\*\*269584--recepcion\_congreso\*\*\*269586--recepcion\_congreso\*\*\*269587--recepcion\_congreso\*\*\*269589--recepcion\_congreso\*\*\*269591--recepcion\_congreso\*\*\*



**Sello Digital:**

d46ae63602625037ad0d246bb74598c0a77265834ca719c9314ce93051a6ee09fa8631e113575013941a4a4cecb2cb2175217fb41566807f347e3a56589561b8

# **V.- INFORMACION DERIVADA DE LA LEY DE DISCIPLINA FINANCIERA DE LAS ENTIDADES FEDERALES Y LOS MUNICIPIOS**

## **Contenido:**

- Estado de situación financiera detallado al 31 de diciembre de 2022.
- Informe analítico de la deuda pública y otros pasivos del 01 de enero al 31 de diciembre de 2022.
- Informe analítico de obligaciones diferentes de financiamientos del 01 de enero al 31 de diciembre de 2022.
- Balance presupuestario del 01 de enero al 31 de diciembre de 2022.
- Estado analítico de ingresos detallado del 01 de enero al 31 de diciembre de 2022.
- Estado analítico del ejercicio del presupuesto de egresos detallado del 01 de enero al 31 de diciembre de 2022 por clasificación por objeto del gasto.
- Estado analítico del ejercicio del presupuesto de egresos detallado del 01 de enero al 31 de diciembre de 2022 por clasificación administrativa.
- Estado analítico del ejercicio del presupuesto de egresos detallado del 01 de enero al 31 de diciembre de 2022 por clasificación funcional.
- Estado analítico del ejercicio del presupuesto de egresos detallado del 01 de enero al 31 de diciembre de 2022 por clasificación de servicios personales por categoría.
- Avance de acciones para recuperar el presupuesto sostenible de recursos disponibles.
- Informe fuente de ingresos con que se pagó el nuevo gasto.
- Informe sobre convenios firmados.
- Guía de cumplimiento de la Ley de Disciplina Financiera de las Entidades Federativas y los Municipios del 01 de enero al 31 de diciembre de 2022.



SISTEMA MUNICIPAL DE AGUAS Y BANEAMIENTO DE PARRAS COAHUILA

Estado de Situación Financiera Detallado - LDF

Al 31 de diciembre de 2022 y 2021 (p)

(PESOS)

| Concepto (c)   | 31 de diciembre de 2022 (d) | 31 de diciembre de 2021 (e) | Concepto (c)  | 31 de diciembre de 2022 (d) | 31 de diciembre de 2021 (e) |
|--|-----------------------------|-----------------------------|---|-----------------------------|-----------------------------|
| <b>ACTIVO</b>  |                             |                             | <b>PASIVO</b>   |                             |                             |
| <b>Activo Circulante</b>   |                             |                             | <b>Activo Circulante</b>  |                             |                             |
| a. Efectivo y Equivalentes (a1+a2+a3+a4+a5+a6+a7)  | 1,753,874.73                | 315,880.18                  | a. Cuentas por Pagar a Corto Plazo (a1+a2+a3+a4+a5+a6+a7+a8+a9)                                 | 1,358,581.93                | 1,194,924.30                |
| a1) Efectivo   | 0.00                        | 0.00                        | a1) Servicios Personales por Pagar a Corto Plazo  | 0.00                        | 0.00                        |
| a2) Bancos/Tesorería   | 1,753,874.73                | 315,880.18                  | a2) Proveedores por Pagar a Corto Plazo   | 0.00                        | 0.00                        |
| a3) Bancos/Depositos y Otros   | 0.00                        | 0.00                        | a3) Contratistas por Obras Públicas por Pagar a Corto Plazo                                     | 0.00                        | 0.00                        |
| a4) Inversiones Temporales (Hasta 3 meses)   | 0.00                        | 0.00                        | a4) Participaciones y Aportaciones por Pagar a Corto Plazo                                      | 0.00                        | 0.00                        |
| a5) Fondos con Afectación Específica   | 0.00                        | 0.00                        | a5) Transferencias Otorgadas por Pagar a Corto Plazo  | 0.00                        | 0.00                        |
| a6) Deudores de Fondos de Terceros en Garantía por Administración                            | 0.00                        | 0.00                        | a6) Intereses, Comisiones y Otros Gastos de la Deuda Pública por Pagar a Corto Plazo            | 0.00                        | 0.00                        |
| a7) Otros Efectivos y Equivalentes   | 0.00                        | 0.00                        | a7) Retenciones y Contribuciones por Pagar a Corto Plazo  | 407,238.25                  | 256,054.40                  |
| b. Derechos a Recibir Efectivo o Equivalentes (b1+b2+b3+b4+b5+b6+b7)                         | 392,819.42                  | 455,090.28                  | a8) Devoluciones de la Ley de Ingresos por Pagar a Corto Plazo                                  | 0.00                        | 0.00                        |
| b1) Inversiones Financieras de Corto Plazo   | 0.00                        | 0.00                        | a9) Otras Cuentas por Pagar a Corto Plazo   | 957,263.68                  | 308,869.90                  |
| b2) Cuentas por Cobrar a Corto Plazo   | 0.00                        | 0.00                        | b. Documentos por Pagar a Corto Plazo (b1+b2+b3)  | 0.00                        | 0.00                        |
| b3) Deudores Diversos por Cobrar a Corto Plazo   | 147,554.33                  | 76,498.17                   | b1) Documentos Comerciales por Pagar a Corto Plazo  | 0.00                        | 0.00                        |
| b4) Ingresos por Recuperar a Corto Plazo   | 0.00                        | 0.00                        | b2) Documentos con Contratistas por Obras Públicas por Pagar a Corto Plazo                      | 0.00                        | 0.00                        |
| b5) Deudores por Anticipos de la Tesorería a Corto Plazo                                     | 0.00                        | 0.00                        | b3) Otros Documentos por Pagar a Corto Plazo  | 0.00                        | 0.00                        |
| b6) Préstamos Otorgados a Corto Plazo  | 0.00                        | 0.00                        | c. Porción a Corto Plazo de la Deuda Pública a Largo Plazo (c1+c2)                              | 0.00                        | 0.00                        |
| b7) Otros Derechos a Recibir Efectivo o Equivalentes a Corto Plazo                           | 245,265.09                  | 382,682.08                  | c1) Porción a Corto Plazo de la Deuda Pública   | 0.00                        | 0.00                        |
| c. Derechos a Recibir Bienes o Servicios (c1+c2+c3+c4+c5)                                    | 0.00                        | 0.00                        | c2) Porción a Corto Plazo de Arrendamiento Financiero   | 0.00                        | 0.00                        |
| c1) Anticipo a Proveedores por Adquisición de Bienes y Prestación de Servicios a Corto Plazo | 0.00                        | 0.00                        | d. Títulos y Valores a Corto Plazo  | 0.00                        | 0.00                        |
| c2) Anticipo a Proveedores por Adquisición de Bienes Inmuebles y Muebles a Corto Plazo       | 0.00                        | 0.00                        | e. Pasivos Diferidos a Corto Plazo (e1+e2+e3)   | 0.00                        | 0.00                        |
| c3) Anticipo a Proveedores por Adquisición de Bienes Intangibles a Corto Plazo               | 0.00                        | 0.00                        | e1) Ingresos Cobrados por Adelantado a Corto Plazo  | 0.00                        | 0.00                        |
| c4) Anticipo a Contratistas por Obras Públicas a Corto Plazo                                 | 0.00                        | 0.00                        | e2) Intereses Cobrados por Adelantado a Corto Plazo   | 0.00                        | 0.00                        |
| c5) Otros Derechos a Recibir Bienes o Servicios a Corto Plazo                                | 0.00                        | 0.00                        | e3) Otros Pasivos Diferidos a Corto Plazo   | 0.00                        | 0.00                        |
| d. Inventarios (d1+d2+d3+d4+d5)  | 0.00                        | 0.00                        | f. Fondos y Bienes de Terceros en Garantía y/o Administración a Corto Plazo (f1+f2+f3+f4+f5+f6) | 0.00                        | 0.00                        |
| d1) Inventario de Mercancías para Venta  | 0.00                        | 0.00                        | f1) Fondos en Garantía a Corto Plazo  | 0.00                        | 0.00                        |
| d2) Inventario de Mercancías Terminadas  | 0.00                        | 0.00                        | f2) Fondos en Administración a Corto Plazo  | 0.00                        | 0.00                        |
| d3) Inventario de Mercancías en Proceso de Elaboración                                       | 0.00                        | 0.00                        | f3) Fondos Contingentes a Corto Plazo   | 0.00                        | 0.00                        |
| d4) Inventario de Materias Primas, Materiales y Suministros para Producción                  | 0.00                        | 0.00                        | f4) Fondos de Fideicomisos, Mantos y Contratos Análogos a Corto Plazo                           | 0.00                        | 0.00                        |
| d5) Bienes en Tránsito   | 0.00                        | 0.00                        | f5) Otros Fondos de Terceros en Garantía y/o Administración a Corto Plazo                       | 0.00                        | 0.00                        |
| e. Almacenes   | 858,495.93                  | 465,261.81                  | f6) Valores y Bienes en Garantía a Corto Plazo  | 0.00                        | 0.00                        |
| f. Estimación por Pérdida o Deterioro de Activos Circulantes (f1+f2)                         | 0.00                        | 0.00                        | g. Provisiones a Corto Plazo (g1+g2+g3)   | 0.00                        | 0.00                        |
| f1) Estimaciones para Cuentas Incobrables por Derechos a Recibir Efectivo o Equivalentes     | 0.00                        | 0.00                        | g1) Provisión para Demandas y Juicios a Corto Plazo   | 0.00                        | 0.00                        |
| f2) Estimación por Deterioro de Inventarios  | 0.00                        | 0.00                        | g2) Provisión para Contingencias a Corto Plazo  | 0.00                        | 0.00                        |
| g. Otros Activos Circulantes (g1+g2+g3+g4)   | 0.00                        | 0.00                        | g3) Otras Provisiones a Corto Plazo   | 0.00                        | 0.00                        |
| g1) Valores en Garantía  | 0.00                        | 0.00                        | h. Otros Pasivos a Corto Plazo (h1+h2+h3)   | 0.00                        | 0.00                        |
| g2) Bienes en Garantía (excluye depósitos de fondos)   | 0.00                        | 0.00                        | h1) Ingresos por Clasificar   | 0.00                        | 0.00                        |
| g3) Bienes Derivados de Embargos, Decomisos, Aseguramientos y Dación en Pago                 | 0.00                        | 0.00                        | h2) Recaudación por Participar  | 0.00                        | 0.00                        |
| g4) Adquisición con Fondos de Terceros   | 0.00                        | 0.00                        | h3) Otros Pasivos Circulantes   | 0.00                        | 0.00                        |
| <b>IA. Total de Activos Circulantes (IA = a + b + c + d + e + f + g)</b>                     | <b>3,906,190.08</b>         | <b>1,240,232.25</b>         | <b>IA. Total de Pasivos Circulantes (IA = a + b + c + d + e + f + g + h)</b>                    | <b>1,358,581.93</b>         | <b>1,194,924.30</b>         |
| <b>Activo No Circulante</b>  |                             |                             | <b>Activo No Circulante</b>   |                             |                             |
| a. Inversiones Financieras a Largo Plazo   | 0.00                        | 0.00                        | a. Cuentas por Pagar a Largo Plazo  | 0.00                        | 0.00                        |
| b. Derechos a Recibir Efectivo o Equivalentes a Largo Plazo                                  | 914,782.05                  | 914,782.05                  | b. Documentos por Pagar a Largo Plazo   | 0.00                        | 0.00                        |
| c. Bienes Inmuebles, Infraestructura y Construcciones en Proceso                             | 16,085,102.09               | 16,085,102.09               | c. Deuda Pública a Largo Plazo  | 0.00                        | 0.00                        |
| d. Bienes Muebles  | 5,053,997.36                | 4,977,904.36                | d. Pasivos Diferidos a Largo Plazo  | 0.00                        | 0.00                        |
| e. Activos Intangibles   | 411,057.89                  | 411,057.89                  | e. Fondos y Bienes de Terceros en Garantía y/o Administración a Largo Plazo                     | 0.00                        | 0.00                        |
| f. Depreciación, Deterioro y Amortización Acumulada de Bienes                                | -3,709,635.09               | -3,709,635.09               | f. Provisiones a Largo Plazo  | 0.00                        | 0.00                        |
| g. Activos Diferidos   | 0.00                        | 0.00                        | <b>IB. Total de Pasivos No Circulantes (IB = a + b + c + d + e + f + g)</b>                     | <b>0.00</b>                 | <b>0.00</b>                 |
| h. Estimación por Pérdida o Deterioro de Activos no Circulantes                              | 0.00                        | 0.00                        | <b>II. Total del Pasivo (II = IA + IB)</b>  | <b>1,358,581.93</b>         | <b>1,194,924.30</b>         |
| i. Otros Activos no Circulantes  | 0.00                        | 0.00                        |   |                             |                             |
| <b>IB. Total de Activos No Circulantes (IB = a + b + c + d + e + f + g + h + i)</b>          | <b>16,756,394.51</b>        | <b>16,679,211.81</b>        |   |                             |                             |

|                                   |               |               |   |               |
|-----------------------------------|---------------|---------------|---|---------------|
| I. Total del Activo (I = IA + IB) | 21,761,494.59 | 19,919,443.76 | <b>HACIENDA PÚBLICA/PATRIMONIO</b>  |               |
|                                   |               |               | IIA. Hacienda Pública/Patrimonio Contribuido (IIA = a + b + c)                                    | 342,985.00    |
|                                   |               |               | a. Aportaciones   | 342,985.00    |
|                                   |               |               | b. Donaciones de Capital  | 0.00          |
|                                   |               |               | c. Actualización de la Hacienda Pública/Patrimonio  | 0.00          |
|                                   |               |               | IIIB. Hacienda Pública/Patrimonio Generado (IIIB = a + b + c + d + e)                             | 20,980,007.66 |
|                                   |               |               | a. Resultados del Ejercicio (Ahorro/Desahorro)  | 1,678,473.20  |
|                                   |               |               | b. Resultados de Ejercicios Anteriores  | 17,193,329.79 |
|                                   |               |               | c. Revalúes   | 0.00          |
|                                   |               |               | d. Reservas   | 0.00          |
|                                   |               |               | e. Rectificaciones de Resultados de Ejercicios Anteriores   | 1,188,204.68  |
|                                   |               |               | IIIC. Exceso o Insuficiencia en la Actualización de la Hacienda Pública/Patrimonio (IIIC = a + b) | 20,402,992.66 |
|                                   |               |               | a. Resultado por Posición Monetaria   | 0.00          |
|                                   |               |               | b. Resultado por Tenencia de Activos no Monetarios  | 0.00          |
|                                   |               |               | II. Total Hacienda Pública/Patrimonio (II = IIA + IIIB + IIIC)                                    | 0.00          |
|                                   |               |               | IV. Total del Pasivo y Hacienda Pública/Patrimonio (IV = III + II)                                | 21,761,494.59 |
|                                   |               |               |   | 19,919,443.76 |

**SISTEMA MUNICIPAL DE AGUAS Y SANEAMIENTO DE PARRAS COAHUILA**

Informe Analítico de la Deuda Pública y Otros Pasivos - LDF

Del 01 de enero al 31 de diciembre de 2022 (b)

(PESOS)

| Denominación de la Deuda Pública y Otros Pasivos (c)            | Saldo al 31 de diciembre de 2021 (d) | Disposiciones del Periodo (e) | Amortizaciones del Periodo (f) | Revaluaciones, Reclasificaciones y Otros Ajustes (g) | Saldo Final del Periodo (h) h=d+e-f+g | Pago de Intereses del Periodo (i) | Pago de Comisiones y demás costos asociados durante el Periodo (j) |
|---|--------------------------------------|-------------------------------|--------------------------------|--|---------------------------------------|-----------------------------------|--|
| <b>1. Deuda Pública (1=A+B)</b>                                 | 0.00                                 | 0.00                          | 0.00                           | 0.00   | 0.00                                  | 0.00                              | 0.00   |
| <b>A. Corto Plazo (A=a1+a2+a3)</b>                              | 0.00                                 | 0.00                          | 0.00                           | 0.00   | 0.00                                  | 0.00                              | 0.00   |
| a1) Instituciones de Crédito                                    | 0.00                                 | 0.00                          | 0.00                           | 0.00   | 0.00                                  | 0.00                              | 0.00   |
| a2) Títulos y Valores   | 0.00                                 | 0.00                          | 0.00                           | 0.00   | 0.00                                  | 0.00                              | 0.00   |
| a3) Arrendamientos Financieros                                  | 0.00                                 | 0.00                          | 0.00                           | 0.00   | 0.00                                  | 0.00                              | 0.00   |
| <b>B. Largo Plazo (B=b1+b2+b3)</b>                              | 0.00                                 | 0.00                          | 0.00                           | 0.00   | 0.00                                  | 0.00                              | 0.00   |
| b1) Instituciones de Crédito                                    | 0.00                                 | 0.00                          | 0.00                           | 0.00   | 0.00                                  | 0.00                              | 0.00   |
| b2) Títulos y Valores   | 0.00                                 | 0.00                          | 0.00                           | 0.00   | 0.00                                  | 0.00                              | 0.00   |
| b3) Arrendamientos Financieros                                  | 0.00                                 | 0.00                          | 0.00                           | 0.00   | 0.00                                  | 0.00                              | 0.00   |
| <b>2. Otros Pasivos</b>   | 1,194,924.30                         |                               |                                |  | 1,358,501.95                          |                                   |  |
| <b>3. Total de la Deuda Pública y Otros Pasivos (3=1+2)</b>     | 1,194,924.30                         | 0.00                          | 0.00                           | 0.00   | 1,358,501.95                          | 0.00                              | 0.00   |
| <b>4. Deuda Contingente 1 (informativo)</b>                     | 0.00                                 | 0.00                          | 0.00                           | 0.00   | 0.00                                  | 0.00                              | 0.00   |
| A. Deuda Contingente 1  | 0.00                                 | 0.00                          | 0.00                           | 0.00   | 0.00                                  | 0.00                              | 0.00   |
| B. Deuda Contingente 2  | 0.00                                 | 0.00                          | 0.00                           | 0.00   | 0.00                                  | 0.00                              | 0.00   |
| C. Deuda Contingente XX   | 0.00                                 | 0.00                          | 0.00                           | 0.00   | 0.00                                  | 0.00                              | 0.00   |
| <b>5. Valor de Instrumentos Bono Cupón Cero 2 (informativo)</b> | 0.00                                 | 0.00                          | 0.00                           | 0.00   | 0.00                                  | 0.00                              | 0.00   |
| A. Instrumento Bono Cupón Cero 1                                | 0.00                                 | 0.00                          | 0.00                           | 0.00   | 0.00                                  | 0.00                              | 0.00   |
| B. Instrumento Bono Cupón Cero 2                                | 0.00                                 | 0.00                          | 0.00                           | 0.00   | 0.00                                  | 0.00                              | 0.00   |
| C. Instrumento Bono Cupón Cero XX                               | 0.00                                 | 0.00                          | 0.00                           | 0.00   | 0.00                                  | 0.00                              | 0.00   |

| Obligaciones a Corto Plazo (k)                     | Monto Contratado (l) | Plazo Pactado (m) | Tasa de Interés (n) | Comisiones y Costos Relacionados (o) | Tasa Efectiva (p) |
|--|----------------------|-------------------|---------------------|--------------------------------------|-------------------|
| <b>4. Obligaciones a Corto Plazo (informativo)</b> | 0.00                 |                   | 0.00%               | 0.00                                 | 0.00%             |
| A. Crédito 1                                       | 0.00                 |                   | 0.00%               | 0.00                                 | 0.00%             |
| B. Crédito 2                                       | 0.00                 |                   | 0.00%               | 0.00                                 | 0.00%             |
| C. Crédito XX                                      | 0.00                 |                   | 0.00%               | 0.00                                 | 0.00%             |

SISTEMA MUNICIPAL DE AGUAS Y SANEAMIENTO DE PARRAS COAHUILA

Informe Análisis de Obligaciones Diferentes de Financiamientos – LDF

Del 01 de enero al 31 de diciembre de 2022 (B)

(PESOS)

| Denominación de las Obligaciones Diferentes de Financiamiento (a)    | Fecha del Contrato (b) | Fecha de inicio de operación del proyecto (c) | Fecha de vencimiento (f) | Monto de la inversión pactado (g) | Plazo pactado (h) | Monto promedio mensual del pago de la contraprestación (i) | Monto promedio mensual del pago de la contraprestación correspondiente al pago de inversión (j) | Monto pagado de la inversión actualizado al 31 de diciembre de 2022 (k) | Monto pagado de la inversión actualizado al 31 de diciembre de 2022 (l) | Saldo pendiente por pagar de la inversión al 31 de diciembre de 2022 (m = g - l) |
|--|------------------------|---|--------------------------|-----------------------------------|-------------------|--|---|---|---|--|
| <b>A. Asociaciones Público Privadas (APP's) (A=a+b+c+d)</b>          |                        |   |                          |                                   |                   |  |   |   |   |  |
| a) APP 1   |                        |   |                          | 0.00                              |                   | 0.00   | 0.00  | 0.00  | 0.00  | 0.00   |
| b) APP 2   |                        |   |                          | 0.00                              |                   | 0.00   | 0.00  | 0.00  | 0.00  | 0.00   |
| c) APP 3   |                        |   |                          | 0.00                              |                   | 0.00   | 0.00  | 0.00  | 0.00  | 0.00   |
| d) APP XX  |                        |   |                          | 0.00                              |                   | 0.00   | 0.00  | 0.00  | 0.00  | 0.00   |
| <b>B. Otros instrumentos (B=a+b+c+d)</b>                             |                        |   |                          |                                   |                   |  |   |   |   |  |
| a) Otro instrumento 1  |                        |   |                          | 0.00                              |                   | 0.00   | 0.00  | 0.00  | 0.00  | 0.00   |
| b) Otro instrumento 2  |                        |   |                          | 0.00                              |                   | 0.00   | 0.00  | 0.00  | 0.00  | 0.00   |
| c) Otro instrumento 3  |                        |   |                          | 0.00                              |                   | 0.00   | 0.00  | 0.00  | 0.00  | 0.00   |
| d) Otro instrumento XX   |                        |   |                          | 0.00                              |                   | 0.00   | 0.00  | 0.00  | 0.00  | 0.00   |
| <b>C. Total de Obligaciones Diferentes de Financiamiento (C=A+B)</b> |                        |   |                          | 0.00                              |                   | 0.00   | 0.00  | 0.00  | 0.00  | 0.00   |

**SISTEMA MUNICIPAL DE AGUAS Y SANEAMIENTO DE PARRAS COAHUILA**

**Balance Presupuestario - LDF**

Del 01 de enero al 31 de diciembre de 2022 (b)

(PESOS)

| Concepto (c)   | Estimado/<br>Aprobado (d) | Devengado            | Recaudado/<br>Pagado |
|--|---------------------------|----------------------|----------------------|
| <b>A. Ingresos Totales (A = A1+A2+A3)</b>  | <b>25,569,408.00</b>      | <b>21,302,446.51</b> | <b>21,302,446.51</b> |
| A1. Ingresos de Libre Disposición  | 25,569,408.00             | 21,302,446.51        | 21,302,446.51        |
| A2. Transferencias Federales Etiquetadas   | 0.00                      | 0.00                 | 0.00                 |
| A3. Financiamiento Neto  | 0.00                      | 0.00                 | 0.00                 |
| <b>B. Egresos Presupuestarios<sup>1</sup> (B = B1+B2)</b>  | <b>25,569,408.00</b>      | <b>20,094,300.43</b> | <b>20,094,300.43</b> |
| B1. Gasto No Etiquetado (sin incluir Amortización de la Deuda Pública)   | 25,569,408.00             | 20,094,300.43        | 20,094,300.43        |
| B2. Gasto Etiquetado (sin incluir Amortización de la Deuda Pública)  | 0.00                      | 0.00                 | 0.00                 |
| <b>C. Remanentes del Ejercicio Anterior (C = C1 + C2)</b>  |                           | <b>0.00</b>          | <b>0.00</b>          |
| C1. Remanentes de Ingresos de Libre Disposición aplicados en el periodo  |                           | 0.00                 | 0.00                 |
| C2. Remanentes de Transferencias Federales Etiquetadas aplicados en el periodo                                   |                           | 0.00                 | 0.00                 |
| <b>I. Balance Presupuestario (I = A - B + C)</b>   | <b>0.00</b>               | <b>1,208,146.08</b>  | <b>1,208,146.08</b>  |
| <b>II. Balance Presupuestario sin Financiamiento Neto (II = I - A3)</b>  | <b>0.00</b>               | <b>1,208,146.08</b>  | <b>1,208,146.08</b>  |
| <b>III. Balance Presupuestario sin Financiamiento Neto y sin Remanentes del Ejercicio Anterior (III= II - C)</b> | <b>0.00</b>               | <b>1,208,146.08</b>  | <b>1,208,146.08</b>  |

| Concepto   | Aprobado    | Devengado           | Pagado              |
|--|-------------|---------------------|---------------------|
| <b>E. Intereses, Comisiones y Gastos de la Deuda (E = E1+E2)</b>       | <b>0.00</b> | <b>0.00</b>         | <b>0.00</b>         |
| E1. Intereses, Comisiones y Gastos de la Deuda con Gasto No Etiquetado | 0.00        | 0.00                | 0.00                |
| E2. Intereses, Comisiones y Gastos de la Deuda con Gasto Etiquetado    | 0.00        | 0.00                | 0.00                |
| <b>IV. Balance Primario (IV = III + E)</b>                             | <b>0.00</b> | <b>1,208,146.08</b> | <b>1,208,146.08</b> |

| Concepto  | Estimado/<br>Aprobado | Devengado   | Recaudado/<br>Pagado |
|---|-----------------------|-------------|----------------------|
| <b>F. Financiamiento (F = F1 + F2)</b>  | <b>0.00</b>           | <b>0.00</b> | <b>0.00</b>          |
| F1. Financiamiento con Fuente de Pago de Ingresos de Libre Disposición        | 0.00                  | 0.00        | 0.00                 |
| F2. Financiamiento con Fuente de Pago de Transferencias Federales Etiquetadas | 0.00                  | 0.00        | 0.00                 |
| <b>G. Amortización de la Deuda (G = G1 + G2)</b>                              | <b>0.00</b>           | <b>0.00</b> | <b>0.00</b>          |
| G1. Amortización de la Deuda Pública con Gasto No Etiquetado                  | 0.00                  | 0.00        | 0.00                 |
| G2. Amortización de la Deuda Pública con Gasto Etiquetado                     | 0.00                  | 0.00        | 0.00                 |
| <b>A3. Financiamiento Neto (A3 = F - G)</b>                                   | <b>0.00</b>           | <b>0.00</b> | <b>0.00</b>          |

| Concepto  | Estimado/<br>Aprobado | Devengado     | Recaudado/<br>Pagado |
|---|-----------------------|---------------|----------------------|
| A1. Ingresos de Libre Disposición   | 25,569,408.00         | 21,302,446.51 | 21,302,446.51        |
| A3.1 Financiamiento Neto con Fuente de Pago de Ingresos de Libre Disposición (A3.1 = F1 - G1) | 0.00                  | 0.00          | 0.00                 |
| F1. Financiamiento con Fuente de Pago de Ingresos de Libre Disposición                        | 0.00                  | 0.00          | 0.00                 |

|   |               |                     |                     |
|---|---------------|---------------------|---------------------|
| G1. Amortización de la Deuda Pública con Gasto No Etiquetado                                      | 0.00          | 0.00                | 0.00                |
| B1. Gasto No Etiquetado (sin incluir Amortización de la Deuda Pública)                            | 25,569,408.00 | 20,094,300.43       | 20,094,300.43       |
| C1. Remanentes de Ingresos de Libre Disposición aplicados en el periodo                           |               | 0.00                | 0.00                |
| <b>V. Balance Presupuestario de Recursos Disponibles (V = A1 + A3.1 - B 1 + C1)</b>               | <b>0.00</b>   | <b>1,208,146.08</b> | <b>1,208,146.08</b> |
| <b>VI. Balance Presupuestario de Recursos Disponibles sin Financiamiento Neto (VI = V - A3.1)</b> | <b>0.00</b>   | <b>1,208,146.08</b> | <b>1,208,146.08</b> |

| Concepto  | Estimado/ Aprobado | Devengado   | Recaudado/<br>Pagado |
|---|--------------------|-------------|----------------------|
| A2. Transferencias Federales Etiquetadas  | 0.00               | 0.00        | 0.00                 |
| A3.2 Financiamiento Neto con Fuente de Pago de Transferencias Federales Etiquetadas (A3.2 = F2 - G2)    | 0.00               | 0.00        | 0.00                 |
| F2. Financiamiento con Fuente de Pago de Transferencias Federales Etiquetadas                           | 0.00               | 0.00        | 0.00                 |
| G2. Amortización de la Deuda Pública con Gasto Etiquetado   | 0.00               | 0.00        | 0.00                 |
| B2. Gasto Etiquetado (sin incluir Amortización de la Deuda Pública)                                     | 0.00               | 0.00        | 0.00                 |
| C2. Remanentes de Transferencias Federales Etiquetadas aplicados en el periodo                          |                    | 0.00        | 0.00                 |
| <b>VII. Balance Presupuestario de Recursos Etiquetados (VII = A2 + A3.2 - B2 + C2)</b>                  | <b>0.00</b>        | <b>0.00</b> | <b>0.00</b>          |
| <b>VIII. Balance Presupuestario de Recursos Etiquetados sin Financiamiento Neto (VIII = VII - A3.2)</b> | <b>0.00</b>        | <b>0.00</b> | <b>0.00</b>          |







|  |                      |             |                      |                      |                      |                     |
|--|----------------------|-------------|----------------------|----------------------|----------------------|---------------------|
| 7) Adeudos de Ejercicios Fiscales Anteriores (ADEFAS)                            | 0.00                 | 0.00        | 0.00                 | 0.00                 | 0.00                 | 0.00                |
| <b>II. Gasto Etiquetado (II=A+B+C+D+E+F+G+H+I)</b>                               | <b>0.00</b>          | <b>0.00</b> | <b>0.00</b>          | <b>0.00</b>          | <b>0.00</b>          | <b>0.00</b>         |
| <b>A. Servicios Personales (A=a1+a2+a3+a4+a5+a6+a7)</b>                          | <b>0.00</b>          | <b>0.00</b> | <b>0.00</b>          | <b>0.00</b>          | <b>0.00</b>          | <b>0.00</b>         |
| a1) Remuneraciones al Personal de Carácter Permanente                            | 0.00                 | 0.00        | 0.00                 | 0.00                 | 0.00                 | 0.00                |
| a2) Remuneraciones al Personal de Carácter Transitorio                           | 0.00                 | 0.00        | 0.00                 | 0.00                 | 0.00                 | 0.00                |
| a3) Remuneraciones Adicionales y Especiales                                      | 0.00                 | 0.00        | 0.00                 | 0.00                 | 0.00                 | 0.00                |
| a4) Seguridad Social   | 0.00                 | 0.00        | 0.00                 | 0.00                 | 0.00                 | 0.00                |
| a5) Otras Prestaciones Sociales y Económicas                                     | 0.00                 | 0.00        | 0.00                 | 0.00                 | 0.00                 | 0.00                |
| a6) Provisiones  | 0.00                 | 0.00        | 0.00                 | 0.00                 | 0.00                 | 0.00                |
| a7) Pago de Estímulo a Servidores Públicos                                       | 0.00                 | 0.00        | 0.00                 | 0.00                 | 0.00                 | 0.00                |
| <b>B. Materiales y Suministros (B=b1+b2+b3+b4+b5+b6+b7+b8+b9)</b>                | <b>0.00</b>          | <b>0.00</b> | <b>0.00</b>          | <b>0.00</b>          | <b>0.00</b>          | <b>0.00</b>         |
| b1) Materiales de Administración, Emisión de Documentos y Artículos Oficiales    | 0.00                 | 0.00        | 0.00                 | 0.00                 | 0.00                 | 0.00                |
| b2) Alimentos y Utensilios   | 0.00                 | 0.00        | 0.00                 | 0.00                 | 0.00                 | 0.00                |
| b3) Materias Primas y Materiales de Producción y Comercialización                | 0.00                 | 0.00        | 0.00                 | 0.00                 | 0.00                 | 0.00                |
| b4) Materiales y Artículos de Construcción y de Reparación                       | 0.00                 | 0.00        | 0.00                 | 0.00                 | 0.00                 | 0.00                |
| b5) Productos Químicos, Farmacéuticos y de Laboratorio                           | 0.00                 | 0.00        | 0.00                 | 0.00                 | 0.00                 | 0.00                |
| b6) Combustibles, Lubricantes y Aditivos   | 0.00                 | 0.00        | 0.00                 | 0.00                 | 0.00                 | 0.00                |
| b7) Vestuario, Blancos, Prendas de Protección y Artículos Deportivos             | 0.00                 | 0.00        | 0.00                 | 0.00                 | 0.00                 | 0.00                |
| b8) Materiales y Suministros Para Seguridad                                      | 0.00                 | 0.00        | 0.00                 | 0.00                 | 0.00                 | 0.00                |
| b9) Herramientas, Refacciones y Accesorios Menores                               | 0.00                 | 0.00        | 0.00                 | 0.00                 | 0.00                 | 0.00                |
| <b>C. Servicios Generales (C=c1+c2+c3+c4+c5+c6+c7+c8+c9)</b>                     | <b>0.00</b>          | <b>0.00</b> | <b>0.00</b>          | <b>0.00</b>          | <b>0.00</b>          | <b>0.00</b>         |
| c1) Servicios Básicos  | 0.00                 | 0.00        | 0.00                 | 0.00                 | 0.00                 | 0.00                |
| c2) Servicios de Arrendamiento   | 0.00                 | 0.00        | 0.00                 | 0.00                 | 0.00                 | 0.00                |
| c3) Servicios Profesionales, Científicos, Técnicos y Otros Servicios             | 0.00                 | 0.00        | 0.00                 | 0.00                 | 0.00                 | 0.00                |
| c4) Servicios Financieros, Bancarios y Comerciales                               | 0.00                 | 0.00        | 0.00                 | 0.00                 | 0.00                 | 0.00                |
| c5) Servicios de Instalación, Reparación, Mantenimiento y Conservación           | 0.00                 | 0.00        | 0.00                 | 0.00                 | 0.00                 | 0.00                |
| c6) Servicios de Comunicación Social y Publicidad                                | 0.00                 | 0.00        | 0.00                 | 0.00                 | 0.00                 | 0.00                |
| c7) Servicios de Traslado y Viáticos   | 0.00                 | 0.00        | 0.00                 | 0.00                 | 0.00                 | 0.00                |
| c8) Servicios Oficiales  | 0.00                 | 0.00        | 0.00                 | 0.00                 | 0.00                 | 0.00                |
| c9) Otros Servicios Generales  | 0.00                 | 0.00        | 0.00                 | 0.00                 | 0.00                 | 0.00                |
| <b>D. Transferencias, Asignaciones, Subsidios y Otras Ayudas</b>                 | <b>0.00</b>          | <b>0.00</b> | <b>0.00</b>          | <b>0.00</b>          | <b>0.00</b>          | <b>0.00</b>         |
| d1) Transferencias Internas y Asignaciones al Sector Público                     | 0.00                 | 0.00        | 0.00                 | 0.00                 | 0.00                 | 0.00                |
| d2) Transferencias al Resto del Sector Público                                   | 0.00                 | 0.00        | 0.00                 | 0.00                 | 0.00                 | 0.00                |
| d3) Subsidios y Subvenciones   | 0.00                 | 0.00        | 0.00                 | 0.00                 | 0.00                 | 0.00                |
| d4) Ayudas Sociales  | 0.00                 | 0.00        | 0.00                 | 0.00                 | 0.00                 | 0.00                |
| d5) Pensiones y Jubilaciones   | 0.00                 | 0.00        | 0.00                 | 0.00                 | 0.00                 | 0.00                |
| d6) Transferencias a Fideicomisos, Mandatos y Otros Análogos                     | 0.00                 | 0.00        | 0.00                 | 0.00                 | 0.00                 | 0.00                |
| d7) Transferencias a la Seguridad Social   | 0.00                 | 0.00        | 0.00                 | 0.00                 | 0.00                 | 0.00                |
| d8) Donativos  | 0.00                 | 0.00        | 0.00                 | 0.00                 | 0.00                 | 0.00                |
| d9) Transferencias al Exterior   | 0.00                 | 0.00        | 0.00                 | 0.00                 | 0.00                 | 0.00                |
| <b>E. Bienes Muebles, Inmuebles e Intangibles (E=e1+e2+e3+e4+e5+e6+e7+e8+e9)</b> | <b>0.00</b>          | <b>0.00</b> | <b>0.00</b>          | <b>0.00</b>          | <b>0.00</b>          | <b>0.00</b>         |
| e1) Mobiliario y Equipo de Administración  | 0.00                 | 0.00        | 0.00                 | 0.00                 | 0.00                 | 0.00                |
| e2) Mobiliario y Equipo Educativo y Recreativo                                   | 0.00                 | 0.00        | 0.00                 | 0.00                 | 0.00                 | 0.00                |
| e3) Equipo e Instrumental Médico y de Laboratorio                                | 0.00                 | 0.00        | 0.00                 | 0.00                 | 0.00                 | 0.00                |
| e4) Vehículos y Equipo de Transporte   | 0.00                 | 0.00        | 0.00                 | 0.00                 | 0.00                 | 0.00                |
| e5) Equipo de Defensa y Seguridad  | 0.00                 | 0.00        | 0.00                 | 0.00                 | 0.00                 | 0.00                |
| e6) Maquinaria, Otros Equipos y Herramientas                                     | 0.00                 | 0.00        | 0.00                 | 0.00                 | 0.00                 | 0.00                |
| e7) Activos Biológicos   | 0.00                 | 0.00        | 0.00                 | 0.00                 | 0.00                 | 0.00                |
| e8) Bienes Inmuebles   | 0.00                 | 0.00        | 0.00                 | 0.00                 | 0.00                 | 0.00                |
| e9) Activos Intangibles  | 0.00                 | 0.00        | 0.00                 | 0.00                 | 0.00                 | 0.00                |
| <b>F. Inversión Pública (F=f1+f2+f3)</b>   | <b>0.00</b>          | <b>0.00</b> | <b>0.00</b>          | <b>0.00</b>          | <b>0.00</b>          | <b>0.00</b>         |
| f1) Obras Públicas en Bienes de Dominio Público                                  | 0.00                 | 0.00        | 0.00                 | 0.00                 | 0.00                 | 0.00                |
| f2) Obras Públicas en Bienes Propios   | 0.00                 | 0.00        | 0.00                 | 0.00                 | 0.00                 | 0.00                |
| f3) Proyectos Productivos y Acciones de Fomento                                  | 0.00                 | 0.00        | 0.00                 | 0.00                 | 0.00                 | 0.00                |
| <b>G. Inversiones Financieras y Otras Provisiones (G=g1+g2+g3+g4+g5+g6+g7)</b>   | <b>0.00</b>          | <b>0.00</b> | <b>0.00</b>          | <b>0.00</b>          | <b>0.00</b>          | <b>0.00</b>         |
| g1) Inversiones Para el Fomento de Actividades Productivas                       | 0.00                 | 0.00        | 0.00                 | 0.00                 | 0.00                 | 0.00                |
| g2) Acciones y Participaciones de Capital  | 0.00                 | 0.00        | 0.00                 | 0.00                 | 0.00                 | 0.00                |
| g3) Compra de Títulos y Valores  | 0.00                 | 0.00        | 0.00                 | 0.00                 | 0.00                 | 0.00                |
| g4) Concesión de Préstamos   | 0.00                 | 0.00        | 0.00                 | 0.00                 | 0.00                 | 0.00                |
| g5) Inversiones en Fideicomisos, Mandatos y Otros Análogos                       | 0.00                 | 0.00        | 0.00                 | 0.00                 | 0.00                 | 0.00                |
| Fideicomiso de Desastres Naturales (Informativo)                                 | 0.00                 | 0.00        | 0.00                 | 0.00                 | 0.00                 | 0.00                |
| g6) Otras Inversiones Financieras  | 0.00                 | 0.00        | 0.00                 | 0.00                 | 0.00                 | 0.00                |
| g7) Provisiones para Contingencias y Otras Erogaciones Especiales                | 0.00                 | 0.00        | 0.00                 | 0.00                 | 0.00                 | 0.00                |
| <b>H. Participaciones y Aportaciones (H=h1+h2+h3)</b>                            | <b>0.00</b>          | <b>0.00</b> | <b>0.00</b>          | <b>0.00</b>          | <b>0.00</b>          | <b>0.00</b>         |
| h1) Participaciones  | 0.00                 | 0.00        | 0.00                 | 0.00                 | 0.00                 | 0.00                |
| h2) Aportaciones   | 0.00                 | 0.00        | 0.00                 | 0.00                 | 0.00                 | 0.00                |
| h3) Comisos  | 0.00                 | 0.00        | 0.00                 | 0.00                 | 0.00                 | 0.00                |
| <b>I. Deuda Pública (I=i1+i2+i3+i4+i5+i6+i7)</b>                                 | <b>0.00</b>          | <b>0.00</b> | <b>0.00</b>          | <b>0.00</b>          | <b>0.00</b>          | <b>0.00</b>         |
| i1) Amortización de la Deuda Pública   | 0.00                 | 0.00        | 0.00                 | 0.00                 | 0.00                 | 0.00                |
| i2) Intereses de la Deuda Pública  | 0.00                 | 0.00        | 0.00                 | 0.00                 | 0.00                 | 0.00                |
| i3) Comisiones de la Deuda Pública   | 0.00                 | 0.00        | 0.00                 | 0.00                 | 0.00                 | 0.00                |
| i4) Gastos de la Deuda Pública   | 0.00                 | 0.00        | 0.00                 | 0.00                 | 0.00                 | 0.00                |
| i5) Costo por Coberturas   | 0.00                 | 0.00        | 0.00                 | 0.00                 | 0.00                 | 0.00                |
| i6) Apoyos Financieros   | 0.00                 | 0.00        | 0.00                 | 0.00                 | 0.00                 | 0.00                |
| i7) Adeudos de Ejercicios Fiscales Anteriores (ADEFAS)                           | 0.00                 | 0.00        | 0.00                 | 0.00                 | 0.00                 | 0.00                |
| <b>II. Total de Egresos (II= I + II)</b>   | <b>25,569,409.09</b> | <b>0.00</b> | <b>25,569,409.00</b> | <b>20,094,300.43</b> | <b>20,094,300.43</b> | <b>6,475,108.67</b> |

**SISTEMA MUNICIPAL DE AGUAS Y SANEAMIENTO DE PARRAS COAHUILA**  
**Estado Analítico del Ejercicio del Presupuesto de Egresos Detallado - LDF**  
**Clasificación Administrativa**  
**Del 01 de enero al 31 de diciembre de 2022 (b)**  
**(PESOS)**

| Concepto (c)  | Egresos              |                                |                      |                      |                      | Subejercicio (e)    |
|---|----------------------|--------------------------------|----------------------|----------------------|----------------------|---------------------|
|   | Aprobado (d)         | Ampliaciones/<br>(Reducciones) | Modificado           | Devengado            | Pagado               |                     |
| <b>I. Gasto No Etiquetado</b><br><b>(I=A+B+C+D+E+F+G+H)</b> | <b>25,569,408.00</b> | <b>0.00</b>                    | <b>25,569,408.00</b> | <b>20,094,300.43</b> | <b>20,094,300.43</b> | <b>5,475,107.57</b> |
| FACTURACION   | 25,569,408.00        | 0.00                           | 25,569,408.00        | 20,094,300.43        | 20,094,300.43        | 5,475,107.57        |
| B. Dependencia o Unidad Administrativa 2                    | 0.00                 | 0.00                           | 0.00                 | 0.00                 | 0.00                 | 0.00                |
| C. Dependencia o Unidad Administrativa 3                    | 0.00                 | 0.00                           | 0.00                 | 0.00                 | 0.00                 | 0.00                |
| D. Dependencia o Unidad Administrativa 4                    | 0.00                 | 0.00                           | 0.00                 | 0.00                 | 0.00                 | 0.00                |
| E. Dependencia o Unidad Administrativa 5                    | 0.00                 | 0.00                           | 0.00                 | 0.00                 | 0.00                 | 0.00                |
| F. Dependencia o Unidad Administrativa 6                    | 0.00                 | 0.00                           | 0.00                 | 0.00                 | 0.00                 | 0.00                |
| G. Dependencia o Unidad Administrativa 7                    | 0.00                 | 0.00                           | 0.00                 | 0.00                 | 0.00                 | 0.00                |
| H. Dependencia o Unidad Administrativa xx                   | 0.00                 | 0.00                           | 0.00                 | 0.00                 | 0.00                 | 0.00                |
| <b>II. Gasto Etiquetado</b><br><b>(II=A+B+C+D+E+F+G+H)</b>  | <b>0.00</b>          | <b>0.00</b>                    | <b>0.00</b>          | <b>0.00</b>          | <b>0.00</b>          | <b>0.00</b>         |
| A. Dependencia o Unidad Administrativa 1                    | 0.00                 | 0.00                           | 0.00                 | 0.00                 | 0.00                 | 0.00                |
| B. Dependencia o Unidad Administrativa 2                    | 0.00                 | 0.00                           | 0.00                 | 0.00                 | 0.00                 | 0.00                |
| C. Dependencia o Unidad Administrativa 3                    | 0.00                 | 0.00                           | 0.00                 | 0.00                 | 0.00                 | 0.00                |
| D. Dependencia o Unidad Administrativa 4                    | 0.00                 | 0.00                           | 0.00                 | 0.00                 | 0.00                 | 0.00                |
| E. Dependencia o Unidad Administrativa 5                    | 0.00                 | 0.00                           | 0.00                 | 0.00                 | 0.00                 | 0.00                |
| F. Dependencia o Unidad Administrativa 6                    | 0.00                 | 0.00                           | 0.00                 | 0.00                 | 0.00                 | 0.00                |
| G. Dependencia o Unidad Administrativa 7                    | 0.00                 | 0.00                           | 0.00                 | 0.00                 | 0.00                 | 0.00                |
| H. Dependencia o Unidad Administrativa xx                   | 0.00                 | 0.00                           | 0.00                 | 0.00                 | 0.00                 | 0.00                |
| <b>III. Total de Egresos (III = I + II)</b>                 | <b>25,569,408.00</b> | <b>0.00</b>                    | <b>25,569,408.00</b> | <b>20,094,300.43</b> | <b>20,094,300.43</b> | <b>5,475,107.57</b> |

SISTEMA MUNICIPAL DE AGUAS Y SANEAMIENTO DE PARRAS COAHUILA

Estado Analítico del Ejercicio del Presupuesto de Egresos Detallado - LDF

Clasificación Funcional (Finalidad y Función)

Del 01 de enero al 31 de diciembre de 2022 (b)

(PESOS)


| Concepto (c)  | Egresos              |                            |                      |                      |                      | Subejercicio (e)    |
|---|----------------------|----------------------------|----------------------|----------------------|----------------------|---------------------|
|   | Aprobado (a)         | Ampliaciones (Reducciones) | Modificado           | Devengado            | Pagado               |                     |
| <b>I. Gasto No Etiquetado (I=A+B+C+D)</b>   | <b>25,569,408.00</b> | <b>0.00</b>                | <b>25,569,408.00</b> | <b>20,094,309.43</b> | <b>20,094,309.43</b> | <b>5,475,107.57</b> |
| <b>A. Gobierno (A=a1+a2+a3+a4+a5+a6+a7+a8)</b>  | <b>0.00</b>          | <b>0.00</b>                | <b>0.00</b>          | <b>0.00</b>          | <b>0.00</b>          | <b>0.00</b>         |
| a1) Legislación   | 0.00                 | 0.00                       | 0.00                 | 0.00                 | 0.00                 | 0.00                |
| a2) Justicia  | 0.00                 | 0.00                       | 0.00                 | 0.00                 | 0.00                 | 0.00                |
| a3) Coordinación de la Política de Gobierno   | 0.00                 | 0.00                       | 0.00                 | 0.00                 | 0.00                 | 0.00                |
| a4) Relaciones Exteriores   | 0.00                 | 0.00                       | 0.00                 | 0.00                 | 0.00                 | 0.00                |
| a5) Asuntos Financieros y Hacendarios   | 0.00                 | 0.00                       | 0.00                 | 0.00                 | 0.00                 | 0.00                |
| a6) Seguridad Nacional  | 0.00                 | 0.00                       | 0.00                 | 0.00                 | 0.00                 | 0.00                |
| a7) Asuntos de Orden Público y de Seguridad Interior  | 0.00                 | 0.00                       | 0.00                 | 0.00                 | 0.00                 | 0.00                |
| a8) Otros Servicios Generales   | 0.00                 | 0.00                       | 0.00                 | 0.00                 | 0.00                 | 0.00                |
| <b>B. Desarrollo Social (B=b1+b2+b3+b4+b5+b6+b7)</b>  | <b>25,569,408.00</b> | <b>0.00</b>                | <b>25,569,408.00</b> | <b>20,094,309.43</b> | <b>20,094,309.43</b> | <b>5,475,107.57</b> |
| b1) Protección Ambiental  | 0.00                 | 0.00                       | 0.00                 | 0.00                 | 0.00                 | 0.00                |
| b2) Vivienda y Servicios a la Comunidad   | 25,569,408.00        | 0.00                       | 25,569,408.00        | 20,094,309.43        | 20,094,309.43        | 5,475,107.57        |
| b3) Salud   | 0.00                 | 0.00                       | 0.00                 | 0.00                 | 0.00                 | 0.00                |
| b4) Recreación, Cultura y Otras Manifestaciones Sociales  | 0.00                 | 0.00                       | 0.00                 | 0.00                 | 0.00                 | 0.00                |
| b5) Educación   | 0.00                 | 0.00                       | 0.00                 | 0.00                 | 0.00                 | 0.00                |
| b6) Protección Social   | 0.00                 | 0.00                       | 0.00                 | 0.00                 | 0.00                 | 0.00                |
| b7) Otros Asuntos Sociales  | 0.00                 | 0.00                       | 0.00                 | 0.00                 | 0.00                 | 0.00                |
| <b>C. Desarrollo Económico (C=c1+c2+c3+c4+c5+c6+c7+c8+c9)</b>                                     | <b>0.00</b>          | <b>0.00</b>                | <b>0.00</b>          | <b>0.00</b>          | <b>0.00</b>          | <b>0.00</b>         |
| c1) Asuntos Económicos, Comerciales y Laborales en General  | 0.00                 | 0.00                       | 0.00                 | 0.00                 | 0.00                 | 0.00                |
| c2) Agropecuaria, Silvicultura, Pesca y Caza  | 0.00                 | 0.00                       | 0.00                 | 0.00                 | 0.00                 | 0.00                |
| c3) Combustibles y Energía  | 0.00                 | 0.00                       | 0.00                 | 0.00                 | 0.00                 | 0.00                |
| c4) Minería, Manufacturas y Construcción  | 0.00                 | 0.00                       | 0.00                 | 0.00                 | 0.00                 | 0.00                |
| c5) Transporte  | 0.00                 | 0.00                       | 0.00                 | 0.00                 | 0.00                 | 0.00                |
| c6) Comunicaciones  | 0.00                 | 0.00                       | 0.00                 | 0.00                 | 0.00                 | 0.00                |
| c7) Turismo   | 0.00                 | 0.00                       | 0.00                 | 0.00                 | 0.00                 | 0.00                |
| c8) Ciencia, Tecnología e Innovación  | 0.00                 | 0.00                       | 0.00                 | 0.00                 | 0.00                 | 0.00                |
| c9) Otras Industrias y Otros Asuntos Económicos   | 0.00                 | 0.00                       | 0.00                 | 0.00                 | 0.00                 | 0.00                |
| <b>D. Otras No Clasificadas en Funciones Anteriores (D=d1+d2+d3+d4)</b>                           | <b>0.00</b>          | <b>0.00</b>                | <b>0.00</b>          | <b>0.00</b>          | <b>0.00</b>          | <b>0.00</b>         |
| d1) Transacciones de la Deuda Pública / Costo Financiero de la Deuda                              | 0.00                 | 0.00                       | 0.00                 | 0.00                 | 0.00                 | 0.00                |
| d2) Transferencias, Participaciones y Aportaciones Entre Diferentes Niveles y Órganos de Gobierno | 0.00                 | 0.00                       | 0.00                 | 0.00                 | 0.00                 | 0.00                |
| d3) Saneamiento del Sistema Financiero  | 0.00                 | 0.00                       | 0.00                 | 0.00                 | 0.00                 | 0.00                |
| d4) Acreditados de Ejercicios Fiscales Anteriores   | 0.00                 | 0.00                       | 0.00                 | 0.00                 | 0.00                 | 0.00                |
| <b>E. Gasto Etiquetado (E=A+B+C+D)</b>  | <b>0.00</b>          | <b>0.00</b>                | <b>0.00</b>          | <b>0.00</b>          | <b>0.00</b>          | <b>0.00</b>         |
| <b>A. Gobierno (A=a1+a2+a3+a4+a5+a6+a7+a8)</b>  | <b>0.00</b>          | <b>0.00</b>                | <b>0.00</b>          | <b>0.00</b>          | <b>0.00</b>          | <b>0.00</b>         |
| a1) Legislación   | 0.00                 | 0.00                       | 0.00                 | 0.00                 | 0.00                 | 0.00                |
| a2) Justicia  | 0.00                 | 0.00                       | 0.00                 | 0.00                 | 0.00                 | 0.00                |
| a3) Coordinación de la Política de Gobierno   | 0.00                 | 0.00                       | 0.00                 | 0.00                 | 0.00                 | 0.00                |
| a4) Relaciones Exteriores   | 0.00                 | 0.00                       | 0.00                 | 0.00                 | 0.00                 | 0.00                |
| a5) Asuntos Financieros y Hacendarios   | 0.00                 | 0.00                       | 0.00                 | 0.00                 | 0.00                 | 0.00                |
| a6) Seguridad Nacional  | 0.00                 | 0.00                       | 0.00                 | 0.00                 | 0.00                 | 0.00                |
| a7) Asuntos de Orden Público y de Seguridad Interior  | 0.00                 | 0.00                       | 0.00                 | 0.00                 | 0.00                 | 0.00                |
| a8) Otros Servicios Generales   | 0.00                 | 0.00                       | 0.00                 | 0.00                 | 0.00                 | 0.00                |
| <b>B. Desarrollo Social (B=b1+b2+b3+b4+b5+b6+b7)</b>  | <b>0.00</b>          | <b>0.00</b>                | <b>0.00</b>          | <b>0.00</b>          | <b>0.00</b>          | <b>0.00</b>         |
| b1) Protección Ambiental  | 0.00                 | 0.00                       | 0.00                 | 0.00                 | 0.00                 | 0.00                |
| b2) Vivienda y Servicios a la Comunidad   | 0.00                 | 0.00                       | 0.00                 | 0.00                 | 0.00                 | 0.00                |
| b3) Salud   | 0.00                 | 0.00                       | 0.00                 | 0.00                 | 0.00                 | 0.00                |
| b4) Recreación, Cultura y Otras Manifestaciones Sociales  | 0.00                 | 0.00                       | 0.00                 | 0.00                 | 0.00                 | 0.00                |
| b5) Educación   | 0.00                 | 0.00                       | 0.00                 | 0.00                 | 0.00                 | 0.00                |
| b6) Protección Social   | 0.00                 | 0.00                       | 0.00                 | 0.00                 | 0.00                 | 0.00                |
| b7) Otros Asuntos Sociales  | 0.00                 | 0.00                       | 0.00                 | 0.00                 | 0.00                 | 0.00                |
| <b>C. Desarrollo Económico (C=c1+c2+c3+c4+c5+c6+c7+c8+c9)</b>                                     | <b>0.00</b>          | <b>0.00</b>                | <b>0.00</b>          | <b>0.00</b>          | <b>0.00</b>          | <b>0.00</b>         |
| c1) Asuntos Económicos, Comerciales y Laborales en General  | 0.00                 | 0.00                       | 0.00                 | 0.00                 | 0.00                 | 0.00                |
| c2) Agropecuaria, Silvicultura, Pesca y Caza  | 0.00                 | 0.00                       | 0.00                 | 0.00                 | 0.00                 | 0.00                |
| c3) Combustibles y Energía  | 0.00                 | 0.00                       | 0.00                 | 0.00                 | 0.00                 | 0.00                |
| c4) Minería, Manufacturas y Construcción  | 0.00                 | 0.00                       | 0.00                 | 0.00                 | 0.00                 | 0.00                |
| c5) Transporte  | 0.00                 | 0.00                       | 0.00                 | 0.00                 | 0.00                 | 0.00                |
| c6) Comunicaciones  | 0.00                 | 0.00                       | 0.00                 | 0.00                 | 0.00                 | 0.00                |
| c7) Turismo   | 0.00                 | 0.00                       | 0.00                 | 0.00                 | 0.00                 | 0.00                |
| c8) Ciencia, Tecnología e Innovación  | 0.00                 | 0.00                       | 0.00                 | 0.00                 | 0.00                 | 0.00                |
| c9) Otras Industrias y Otros Asuntos Económicos   | 0.00                 | 0.00                       | 0.00                 | 0.00                 | 0.00                 | 0.00                |
| <b>D. Otras No Clasificadas en Funciones Anteriores (D=d1+d2+d3+d4)</b>                           | <b>0.00</b>          | <b>0.00</b>                | <b>0.00</b>          | <b>0.00</b>          | <b>0.00</b>          | <b>0.00</b>         |
| d1) Transacciones de la Deuda Pública / Costo Financiero de la Deuda                              | 0.00                 | 0.00                       | 0.00                 | 0.00                 | 0.00                 | 0.00                |
| d2) Transferencias, Participaciones y Aportaciones Entre Diferentes Niveles y Órganos de Gobierno | 0.00                 | 0.00                       | 0.00                 | 0.00                 | 0.00                 | 0.00                |
| d3) Saneamiento del Sistema Financiero  | 0.00                 | 0.00                       | 0.00                 | 0.00                 | 0.00                 | 0.00                |
| d4) Acreditados de Ejercicios Fiscales Anteriores   | 0.00                 | 0.00                       | 0.00                 | 0.00                 | 0.00                 | 0.00                |
| <b>II. Total de Egresos (II = I + E)</b>  | <b>25,569,408.00</b> | <b>0.00</b>                | <b>25,569,408.00</b> | <b>20,094,309.43</b> | <b>20,094,309.43</b> | <b>5,475,107.57</b> |

**SISTEMA MUNICIPAL DE AGUAS Y SANEAMIENTO DE PARRAS COAHUILA**  
**Estado Analítico del Ejercicio del Presupuesto de Egresos Detallado - LDF**  
**Clasificación de Servicios Personales por Categoría**  
**Del 01 de enero al 31 de diciembre de 2022 (b)**  
**(PESOS)**

| Concepto (c)  | Egresos              |                                |                      |                     |                     | Subejercicio (a)    |
|---|----------------------|--------------------------------|----------------------|---------------------|---------------------|---------------------|
|   | Aprobado (d)         | Ampliaciones/<br>(Reducciones) | Modificado           | Devengado           | Pagado              |                     |
| <b>I. Gasto No Etiquetado (I=A+B+C+D+E+F)</b>   | <b>11,431,644.00</b> | <b>209,366.00</b>              | <b>11,641,010.00</b> | <b>9,663,558.64</b> | <b>9,663,558.64</b> | <b>1,977,451.36</b> |
| A. Personal Administrativo y de Servicio Público  | 11,431,644.00        | 209,366.00                     | 11,641,010.00        | 9,663,558.64        | 9,663,558.64        | 1,977,451.36        |
| B. Magisterio   | 0.00                 | 0.00                           | 0.00                 | 0.00                | 0.00                | 0.00                |
| C. Servicios de Salud (C=c1+c2)   | 0.00                 | 0.00                           | 0.00                 | 0.00                | 0.00                | 0.00                |
| c1) Personal Administrativo   | 0.00                 | 0.00                           | 0.00                 | 0.00                | 0.00                | 0.00                |
| c2) Personal Médico, Paramédico y afín  | 0.00                 | 0.00                           | 0.00                 | 0.00                | 0.00                | 0.00                |
| D. Seguridad Pública  | 0.00                 | 0.00                           | 0.00                 | 0.00                | 0.00                | 0.00                |
| E. Gastos asociados a la implementación de nuevas leyes federales o reformas a las mismas (E = e1 + e2) | 0.00                 | 0.00                           | 0.00                 | 0.00                | 0.00                | 0.00                |
| e1) Nombre del Programa o Ley 1   | 0.00                 | 0.00                           | 0.00                 | 0.00                | 0.00                | 0.00                |
| e2) Nombre del Programa o Ley 2   | 0.00                 | 0.00                           | 0.00                 | 0.00                | 0.00                | 0.00                |
| F. Sentencias laborales definitivas   | 0.00                 | 0.00                           | 0.00                 | 0.00                | 0.00                | 0.00                |
| <b>II. Gasto Etiquetado (II=A+B+C+D+E+F)</b>  | <b>0.00</b>          | <b>0.00</b>                    | <b>0.00</b>          | <b>0.00</b>         | <b>0.00</b>         | <b>0.00</b>         |
| A. Personal Administrativo y de Servicio Público  | 0.00                 | 0.00                           | 0.00                 | 0.00                | 0.00                | 0.00                |
| B. Magisterio   | 0.00                 | 0.00                           | 0.00                 | 0.00                | 0.00                | 0.00                |
| C. Servicios de Salud (C=c1+c2)   | 0.00                 | 0.00                           | 0.00                 | 0.00                | 0.00                | 0.00                |
| c1) Personal Administrativo   | 0.00                 | 0.00                           | 0.00                 | 0.00                | 0.00                | 0.00                |
| c2) Personal Médico, Paramédico y afín  | 0.00                 | 0.00                           | 0.00                 | 0.00                | 0.00                | 0.00                |
| D. Seguridad Pública  | 0.00                 | 0.00                           | 0.00                 | 0.00                | 0.00                | 0.00                |
| E. Gastos asociados a la implementación de nuevas leyes federales o reformas a las mismas (E = e1 + e2) | 0.00                 | 0.00                           | 0.00                 | 0.00                | 0.00                | 0.00                |
| e1) Nombre del Programa o Ley 1   | 0.00                 | 0.00                           | 0.00                 | 0.00                | 0.00                | 0.00                |
| e2) Nombre del Programa o Ley 2   | 0.00                 | 0.00                           | 0.00                 | 0.00                | 0.00                | 0.00                |
| F. Sentencias laborales definitivas   | 0.00                 | 0.00                           | 0.00                 | 0.00                | 0.00                | 0.00                |
| <b>III. Total del Gasto en Servicios Personales (III = I + II)</b>                                      | <b>11,431,644.00</b> | <b>209,366.00</b>              | <b>11,641,010.00</b> | <b>9,663,558.64</b> | <b>9,663,558.64</b> | <b>1,977,451.36</b> |

## REPORTE DE LAS ACCIONES REALIZADAS POR EL ENTE PÚBLICO, PARA LA RECUPERACIÓN DEL BALANCE PRESUPUESTARIO DE RECURSOS DISPONIBLES SOSTENIBLE


Esta información le compete al Municipio.



---

ARQ. LUIS ERNESTO GONZALEZ ALEMAN  
GERENTE DEL SISTEMA

Este sistema operador al cierre de la Cuenta Pública 2022, no tuvo ningún gasto fuera del presupuesto aprobado y que haya sido pagado con otro recurso que no sea propio de la entidad.



ARQ. LUIS ERNESTO GONZALEZ ALEMAN  
GERENTE DEL SISTEMA

Este sistema operador al cierre de la  
Cuenta Pública de 2022, no celebro ningún convenio  
Federal, Estatal o Municipal.



ARQ. LUIS ERNESTO GONZALEZ ALEMAN  
GERENTE DEL SISTEMA

**SISTEMA MUNICIPAL DE AGUAS Y SANEAMIENTO DE PARARAS COAHUILA**  
**Guía de Cumplimiento de la Ley de Disciplina Financiera de las Entidades Federativas y Municipios**  
 Del 01 de enero al 31 de diciembre de 2022

| Indicadores de Observancia (c)   | Implementación |   |    |  | Resultado         |                               | Fundamento (h)                  | Comentarios (i) |
|--|----------------|---|----|--|-------------------|-------------------------------|---------------------------------|-----------------|
|  | SI             | Mecanismo de Verificación (e)   | NO | Fecha estimada de cumplimiento (e)     | Monto o valor (f) | Unidad (pesos/porcentaje) (g) |                                 |                 |
|  |                |   |    |  |                   |                               |                                 |                 |
| <b>INDICADORES PRESUPUESTARIOS</b>   |                |   |    |  |                   |                               |                                 |                 |
| <b>A. INDICADORES CUANTITATIVOS</b>  |                |   |    |  |                   |                               |                                 |                 |
| <b>1. Balance Presupuestario Sostenible (j)</b>  |                |   |    |  |                   |                               |                                 |                 |
| a. Propuesto   |                | Iniciativa de Ley de Ingresos y Proyecto de Presupuesto de Egresos                      |    | 01 DE ENERO AL 31 DE DICIEMBRE DE 2022 | 25695408.00       | pesos                         | Art. 6 y 19 de la LDF           |                 |
| b. Ejecución/Aprobado  |                | Ley de Ingresos y Presupuesto de Egresos  |    | 01 DE ENERO AL 31 DE DICIEMBRE DE 2022 | 25695408.00       | pesos                         | Art. 6 y 19 de la LDF           |                 |
| c. Devengado   |                | Cuenta Pública / Formato 4 LDF  |    | 01 DE ENERO AL 31 DE DICIEMBRE DE 2022 | 21302448.51       | pesos                         | Art. 6 y 19 de la LDF           |                 |
| <b>2. Balance Presupuestario de Recursos Disponibles Sostenible (k)</b>  |                |   |    |  |                   |                               |                                 |                 |
| a. Propuesto   |                | Iniciativa de Ley de Ingresos y Proyecto de Presupuesto de Egresos                      |    | 01 DE ENERO AL 31 DE DICIEMBRE DE 2022 | 25695408.07       | pesos                         | Art. 6 y 19 de la LDF           |                 |
| b. Ejecución/Aprobado  |                | Ley de Ingresos y Presupuesto de Egresos  |    | 01 DE ENERO AL 31 DE DICIEMBRE DE 2022 | 25685408.92       | pesos                         | Art. 6 y 19 de la LDF           |                 |
| c. Devengado   |                | Cuenta Pública / Formato 4 LDF  |    | 01 DE ENERO AL 31 DE DICIEMBRE DE 2022 | 2094300.45        | pesos                         | Art. 6 y 19 de la LDF           |                 |
| <b>3. Financiamiento Neto dentro del Techo de Financiamiento Neto (l)</b>  |                |   |    |  |                   |                               |                                 |                 |
| a. Propuesto   |                | Iniciativa de Ley de Ingresos   |    |  | 0.00              | pesos                         | Art. 6, 19 y 46 de la LDF       |                 |
| b. Ejecutado   |                | Ley de Ingresos   |    |  | 0.00              | pesos                         | Art. 6, 19 y 46 de la LDF       |                 |
| c. Devengado   |                | Cuenta Pública / Formato 4 LDF  |    |  | 0.00              | pesos                         | Art. 6, 19 y 46 de la LDF       |                 |
| <b>4. Recursos destinados a la atención de desastres naturales</b>   |                |   |    |  |                   |                               |                                 |                 |
| a. Asignación al Fideicomiso para desastres naturales (m) a) Aprobado  |                | Resorte (Im. Formato E 3)   |    |  | 0.00              | pesos                         | Art. 9 de la LDF                |                 |
| a.2. Propósito   |                | Cuenta Pública / Formato 6 a)   |    |  | 0.00              | pesos                         | Art. 9 de la LDF                |                 |
| b. Aportación provista realizada por la Entidad Federativa durante los 5 ejercicios previos, para infraestructura dañada por desastres naturales (n) |                | Autorizaciones de recursos aprobados por el FONDEN                                      |    |  | 0.00              | pesos                         | Art. 9 de la LDF                |                 |
| c. Saldo del fideicomiso para desastres naturales (o)  |                | Cuenta Pública / Auxiliar no Cuentas  |    |  | 0.00              | pesos                         | Art. 9 de la LDF                |                 |
| d. Costo provisto de los ejercicios 3 anteriores de la reconstrucción de infraestructura dañada por desastres naturales (p)                          |                | Autorizaciones de recursos aprobados por el FONDEN                                      |    |  | 0.00              | pesos                         | Art. 9 de la LDF                |                 |
| <b>5. Techo para servicios personales (q)</b>  |                |   |    |  |                   |                               |                                 |                 |
| a. Asignación en el Presupuesto de Egresos   |                | Reporte Trim. Formato 6 d)  |    | 01 DE ENERO AL 31 DE DICIEMBRE DE 2022 | 11641010.00       | pesos                         | Art. 10 y 21 de la LDF          |                 |
| b. Devengado   |                | Reporte Trim. Formato 6 d)  |    | 01 DE ENERO AL 31 DE DICIEMBRE DE 2022 | 9689558.64        | pesos                         | Art. 13 Inciso V y 21 de la LDF |                 |
| <b>6. Prestaciones de pago para compromisos de pago derivados de Alpha (r)</b>   |                |   |    |  |                   |                               |                                 |                 |
| a. Asignación en el Presupuesto de Egresos   |                | Presupuesto de Egresos  |    |  | 0.00              | pesos                         | Art. 11 y 21 de la LDF          |                 |
| <b>7. Techo de ADEFAS para el ejercicio fiscal (s)</b>   |                |   |    |  |                   |                               |                                 |                 |
| a. Propuesto   |                | Proyecto de Presupuesto de Egresos  |    |  | 0.00              | pesos                         | Art. 12 y 20 de la LDF          |                 |
| b. Aprobado  |                | Reporte Trim. Formato 6 a)  |    |  | 0.00              | pesos                         | Art. 12 y 20 de la LDF          |                 |
| c. Devengado   |                | Cuenta Pública / Formato 6 a)   |    |  | 0.00              | pesos                         | Art. 12 y 20 de la LDF          |                 |
| <b>B. INDICADORES CUALITATIVOS</b>   |                |   |    |  |                   |                               |                                 |                 |
| <b>1. Iniciativa de Ley de Ingresos y Proyecto de Presupuesto de Egresos</b>   |                |   |    |  |                   |                               |                                 |                 |
| a. Opciones anuales, estacionales y metas para el ejercicio fiscal (t)   |                | Iniciativa de Ley de Ingresos y Proyecto de Presupuesto de Egresos                      |    |  |                   |                               | Art. 5 y 16 de la LDF           |                 |
| b. Proyecciones de ejercicio posteriores (u)   |                | Iniciativa de Ley de Ingresos y Proyecto de Presupuesto de Egresos / Formatos 7 a) y b) |    |  |                   |                               | Art. 5 y 16 de la LDF           |                 |
| c. Descripción de riesgos relevantes y propuestas de acción para enfrentarlos (v)  |                | Iniciativa de Ley de Ingresos y Proyecto de Presupuesto de Egresos                      |    |  |                   |                               | Art. 5 y 16 de la LDF           |                 |



|   |   |   |      |       |                                   |
|---|---|---|------|-------|-----------------------------------|
| 4   | Resolución de ejecución fiscal anterior y el ejercicio fiscal en cuestión (4)   | Iniciativa de Ley de Ingresos y Proyecto de Presupuesto de Egresos / Formatos 7 (c) y (d) |      |       | Art. 5 y 18 de la LDF             |
| 4   | Estado actual de las remisiones de sus patrones (4)   | Proyecto de Presupuesto de Egresos / Formatos 8   |      |       | Art. 5 y 18 de la LDF             |
| <b>2. Balance Presupuestario de Recursos Disponibles, en caso de ser negativo</b> |   |   |      |       |                                   |
| a.  | Recursos asignados que justifican el Balance Presupuestario de Recursos Disponibles negativo (1)  | Iniciativa de Ley de Ingresos o Proyecto de Presupuesto de Egresos                        |      |       | Art. 6 y 19 de la LDF             |
| b.  | Fuente de recursos para cubrir el Balance Presupuestario de Recursos Disponibles negativo (2)   | Iniciativa de Ley de Ingresos o Proyecto de Presupuesto de Egresos                        |      |       | Art. 6 y 19 de la LDF             |
| c.  | Aforo de ejercicios fiscales y acciones necesarias para cubrir el Balance Presupuestario de Recursos Disponibles negativo (3a)  | Iniciativa de Ley de Ingresos o Proyecto de Presupuesto de Egresos                        |      |       | Art. 6 y 19 de la LDF             |
| d.  | Aforos Trienales sobre el aforo de los ejercicios para incorporar el Balance Presupuestario de Recursos Disponibles (3b)  | Reporte Trien y Cuenta Pública  |      |       | Art. 6 y 19 de la LDF             |
| <b>3. Servicios Personales</b>  |   |   |      |       |                                   |
| a.  | Antescedentes de las servidumbres públicas (3)  | Proyecto de Presupuesto   |      |       | Art. 10 y 21 de la LDF            |
| b.  | Prerrogativa asignada y sustentada para estar incómodamente servidas, creación de plazas y otras (3d)   | Proyecto de Presupuesto   |      |       | Art. 10 y 21 de la LDF            |
| <b>INDICADORES DEL EJERCICIO PRESUPUESTARIO</b>                                   |   |   |      |       |                                   |
| <b>A. INDICADORES CUANTITATIVOS</b>   |   |   |      |       |                                   |
| <b>1. Ingresos Excedentes derivados de Ingresos de Libre Disposición</b>          |   |   |      |       |                                   |
| a.  | Monto de Ingresos Excedentes derivados de A.L.D. (1a)   | Cuenta Pública / Formatos 5   | 0.02 | pesos | Art. 14 y 21 de la LDF            |
| b.  | Monto de Ingresos Excedentes derivados de A.L.D. distribuidos al fin del A. 14, Acción I de la LDF (1b)   | Cuenta Pública  | 0.02 | pesos | Art. 14 y 21 de la LDF            |
| c.  | Monto de Ingresos Excedentes derivados de A.L.D. distribuidos al fin del A. 14, Acción II de la LDF (1c)  | Cuenta Pública  | 0.02 | pesos | Art. 14 y 21 de la LDF            |
| d.  | Monto de Ingresos Excedentes derivados de A.L.D. distribuidos al fin del A. 14, Acción II, B) de la LDF (1d)  | Cuenta Pública  | 0.02 | pesos | Art. 14 y 21 de la LDF            |
| e.  | Monto de Ingresos Excedentes derivados de A.L.D. distribuidos al fin del artículo noveno transitorio de la LDF (1e)   |   | 0.02 | pesos | Art. Noveno Transitorio de la LDF |
| f.  | Monto de Ingresos Excedentes derivados de A.L.D. distribuidos al fin señalado por el Artículo 14, párrafo segundo y en el artículo 21 y Noveno Transitorio de la LDF (2)                        |   |      |       | Art. 14 y 21 de la LDF            |
| g.  | Monto de Ingresos Excedentes derivados de A.L.D. en un nivel de endeudamiento sostenible de acuerdo al Sistema de Alertas (tanto por el 0% de los recursos para cubrir el Gasto Corriente (3a)) |   |      |       | Art. 14 y 21 de la LDF            |
| <b>B. INDICADORES CUALITATIVOS</b>  |   |   |      |       |                                   |
| 1   | Análisis Costo-Beneficio para programas o proyectos de inversión mayores a 10 millones de UDIS (3)  | Página de internet de la Secretaría de Finanzas o Tesorería Municipal                     |      |       | Art. 13 fracs. II y 21 de la LDF  |
| 2   | Análisis de conveniencia y análisis de transferencia de riesgos de los proyectos APPs (3m)  | Página de internet de la Secretaría de Finanzas o Tesorería Municipal                     |      |       | Art. 13 fracs. II y 21 de la LDF  |
| 3   | Identificación de población objetivo, destino y temporalidad de subsidios (3n)  | Página de internet de la Secretaría de Finanzas o Tesorería Municipal                     |      |       | Art. 13 fracs. VI y 21 de la LDF  |
| <b>INDICADORES DE DEUDA PÚBLICA</b>   |   |   |      |       |                                   |
| <b>A. INDICADORES CUANTITATIVOS</b>   |   |   |      |       |                                   |
| 1   | Obligaciones a Corto Plazo  |   |      | pesos | Art. 30 fracs. I de la LDF        |
| 2   | Obligaciones a Corto Plazo (3n)   |   |      | pesos | Art. 30 fracs. I de la LDF        |