



Parras

2022 - 2024

es todo **tuyo.**

TOMO I Municipio



CUENTA PUBLICA EJERCICIO 2023

Parras

2022 - 2024

es todo tuyo.

I. Información contable





Estado de actividades del 01 de enero al 31 de diciembre de 2023;
(comparativo con el periodo del 01 de enero al 31 de diciembre del ejercicio anterior)


Municipio de Parras Coahuila
Estado de Actividades
Del 01 de enero al 31 de diciembre de 2023 y 2022
(Cifras en Pesos)

Concepto	2023	2022
INGRESOS Y OTROS BENEFICIOS		
Ingresos de Gestión	78,936,247.96	64,669,028.89
Impuestos	27,032,991.88	30,916,086.89
Cuotas y Aportaciones de Seguridad Social	0.00	0.00
Contribuciones de Mejoras	0.00	0.00
Derechos	15,987,571.14	13,220,294.61
Productos	26,453,702.15	3,083,514.62
Aprovechamientos	9,451,982.99	7,623,527.17
Ingresos por Venta de Bienes y Prestación de Servicios	0.00	0.00
Participaciones, Aportaciones, Convenios, Incentivos Derivados de la Colaboración Fiscal, Fondos Distintos de Aportaciones, Transferencias, Asignaciones, Subsidios y Subvenciones, y Pensiones y Jubilaciones	168,415,923.43	145,575,019.76
Participaciones, Aportaciones, Convenios, Incentivos Derivados de la Colaboración Fiscal y Fondos Distintos de Aportaciones	158,415,923.43	145,575,019.76
Transferencias, Asignaciones, Subsidios y Subvenciones, y Pensiones y Jubilaciones	0.00	0.00
Otros Ingresos y Beneficios	0.80	6.00
Ingresos Financieros	0.00	0.00
Incremento por Variación de Inventarios	0.00	0.00
Disminución del Exceso de Estimaciones por Pérdida o Deterioro u Obsolescencia	0.00	0.00
Disminución del Exceso de Provisiones	0.00	0.00
Otros Ingresos y Beneficios Varios	0.00	0.00
Total Ingresos y Otros Beneficios	237,352,171.39	209,430,045.35
GASTOS Y OTRAS PÉRDIDAS		
Gastos de Funcionamiento	161,808,469.03	138,862,872.92
Servicios Personales	93,064,898.18	80,551,049.48
Materiales y Suministros	19,013,480.22	16,892,019.83
Servicios Generales	39,730,112.83	32,319,803.81
Transferencias, Asignaciones, Subsidios y Otras Ayudas	32,542,834.86	26,811,175.08
Transferencias Internas y Asignaciones al Sector Público	0.00	0.00
Transferencias al Resto del Sector Público	0.00	0.00
Subsidios y Subvenciones	2,376,527.15	2,063,712.85
Ayudas Sociales	13,442,535.71	10,585,823.23
Pensiones y Jubilaciones	16,668,572.00	13,941,639.00
Transferencias a Fideicomisos, Mandatos y Contratos Análogos	0.00	0.00
Transferencias a la Seguridad Social	0.00	0.00
Donativos	66,000.00	0.00
Transferencias al Exterior	0.00	0.00
Participaciones y Aportaciones	0.00	0.00
Participaciones	0.00	0.00
Aportaciones	0.00	0.00
Convenios	0.00	0.00
Intereses, Comisiones y Otros Gastos de la Deuda Pública	0.00	108,912.05
Intereses de la Deuda Pública	0.00	108,912.05
Comisiones de la Deuda Pública	0.00	0.00
Gastos de la Deuda Pública	0.00	0.00
Costo por Coberturas	0.00	0.00
Ayudos Financieros	0.00	0.00
Otros Gastos y Pérdidas Extraordinarias	0.00	0.00
Eliminaciones, Depreciaciones, Deterioros, Obsolescencia y Amortizaciones	0.00	0.00
Provisiones	0.00	0.00
Disminución de Inventarios	0.00	0.00
Otros Gastos	0.00	0.00
Inversión Pública	0.00	0.00
Inversión Pública no Capitalizable	0.00	0.00
Total de Gastos y Otras Pérdidas	194,351,103.89	165,662,660.05
Resultados del Ejercicio (Ahorro/Desahorro)	53,001,067.50	34,847,385.30

Bajo protesta de decir verdad declaramos que los Estados Financieros y sus notas, son razonablemente correctos y son responsabilidad del emisor.


 LIC. FERNANDO GROZCO LARA
 PRESIDENTE MUNICIPAL


 LIC. MIGUEL DELGADO RAMOS
 TESORERO MUNICIPAL


 C.P. MANUEL VALDÉS RUIZ
 CONTRALOR MUNICIPAL



CUENTA PUBLICA EJERCICIO 2023

Parras

2022 - 2024

es todo **tuyo.**

Estado de situación financiera al 31 de diciembre de 2023; (*comparativo al 31 de diciembre del ejercicio anterior*)

Municipio de Purus Coahuila					
Estado de Situación Financiera					
Al 31 de diciembre de 2022 y 2021					
(Cifras en Pesos)					
Concepto	2022	2021	Concepto	2021	2022
ACTIVO			PASIVO		
Activo Circulante			Activo Circulante		
Efectivo y Equivalentes	43,677,640.04	29,028,402.97	Cuentas por Pagar a Corto Plazo	83,810,590.00	34,507,502.90
Derechos a Recibir Efectivo o Equivalentes	12,250,018.06	12,851,354.55	Documentos por Pagar a Corto Plazo	0.00	0.00
Derechos a Recibir Bienes o Servicios	21,470,211.42	21,106,703.43	Posición a Corto Plazo de la Deuda Pública a Largo Plazo	1,210,196.18	1,210,108.13
Inventarios	0.00	0.00	Títulos y Valores a Corto Plazo	0.00	0.00
Almacenes	0.00	0.00	Pasivos Diferidos a Corto Plazo	0.00	0.00
Estimado por Pérdida o Deterioro de Activos Circulantes	0.00	0.00	Fondos y Bienes de Terceros en Garantía por Administración a Corto Plazo	0.00	0.00
Otros Activos Circulantes	0.00	0.00	Provisiones a Corto Plazo	0.00	0.00
Total de Activos Circulantes	87,812,589.52	73,986,460.95	Cifras Pasivas a Corto Plazo	7,160,086.18	7,172,825.69
Activo No Circulante			Total de Pasivos Circulantes	90,970,676.18	82,979,938.61
Inversiones Financieras a Largo Plazo	0.00	0.00	Pasivo No Circulante		
Derechos a Recibir Efectivo o Equivalentes a Largo Plazo	0.00	0.00	Cuentas por Pagar a Largo Plazo	0.00	0.00
Bienes Inmuebles, Infraestructura y Contribuciones en Proceso	485,014,381.64	462,707,000.44	Declaraciones por Pagar a Largo Plazo	0.00	0.00
Bienes Muebles	47,282,021.13	46,967,306.90	Deuda Pública a Largo Plazo	0.00	0.00
Activos Intangibles	205,500.84	205,500.84	Pasivos Diferidos a Largo Plazo	0.00	0.00
Depreciación, Deterioro y Amortización Acumulada de Bienes	0.00	0.00	Fondos y Bienes de Terceros en Garantía por Administración a Largo Plazo	0.00	0.00
Activos Diferidos	0.00	0.00	Provisiones a Largo Plazo	0.00	0.00
Estimado por Pérdida o Deterioro de Activos no Circulantes	0.00	0.00	Total de Pasivos No Circulantes	0.00	0.00
Otros Activos no Circulantes	0.00	0.00	Total del Pasivo	90,970,676.18	82,979,938.61
Total de Activos No Circulantes	892,472,831.83	849,479,805.18	HACIENDA PÚBLICA/PATRIMONIO		
Total del Activo	980,285,421.35	923,466,266.13	Hacienda Pública/Patrimonio Contribuido	28,403,585.26	28,403,585.26
			Aportaciones	28,120,805.29	28,103,385.26
			Donaciones de Capital	0.00	0.00
			Actualización de la Hacienda Pública/Patrimonio	0.00	0.00
			Hacienda Pública/Patrimonio Generado	460,486,470.24	473,482,871.55
			Resultados del Ejercicio (Menos Desahucios)	50,901,067.80	34,047,365.30
			Resultados de Ejercicios Anteriores	308,585,235.61	383,888,509.00
			Reversión	0.00	0.00
			Reserva	0.00	0.00
			Restricciones de Resultados de Ejercicios Anteriores	11,767,210.13	11,746,576.16
			Exceso o Ineficiencia en la Actualización de la Hacienda Pública/Patrimonio	0.00	0.00
			Requido por Pérdida Monetaria	0.00	0.00
			Resultado por Tenencia de Activos no Monetarios	0.00	0.00
			Total Hacienda Pública/Patrimonio	491,854,678.55	498,886,456.65
			Total del Pasivo y Hacienda Pública/Patrimonio	90,970,676.18	82,979,938.61

Bajo protesta de decir verdad declarase que los Estados Financieros y sus notas, son razonablemente correctos y son responsabilidad del emisor.



LIC. FERNANDO OROZCO LARA
PRESIDENTE MUNICIPAL



LIC. MANUEL DELGADO RAMOS
TESORERO MUNICIPAL



C.P. MANUEL VALDÉS RUIZ
CONTADOR MUNICIPAL



CUENTA PUBLICA EJERCICIO 2023

Parras

2022 - 2024

es todo tuyo.

Estado de variación en la hacienda pública del 01 de enero al 31 de diciembre de 2023

Municipio de Parí, Cuba Estado de Variación en la Hacienda Pública Del 01 de enero al 31 de diciembre de 2023 (Cifras en Pesos)					
Concepto	Hacienda Pública (Patrimonio Contributivo)	Hacienda Pública (Patrimonio General) de Ejercicios Anteriores	Hacienda Pública (Patrimonio General) del Ejercicio	Exceso o Insuficiencia en la Anticipación de la Hacienda Pública / 2023	Total
Hacienda Pública (Patrimonio Contributivo) Neto de 2022	36,432,583.24				36,432,583.24
Aportaciones	36,432,583.24				36,432,583.24
Operaciones de Capital	0.00				0.00
Actualización de la Hacienda Pública (patrimonio)	0.00				0.00
Hacienda Pública (Patrimonio General) Neto de 2022		275,525,481.00	34,817,235.32		410,342,716.32
Resultados de Ejercicios (Anteriores)		263,565,569.00	34,817,235.32		303,382,804.32
Resultados		0.00			0.00
Ingresos		0.00			0.00
Instituciones de los todos de Ejercicios Anteriores		11,799,576.00			11,799,576.00
Gastos e Insuficiencia en la Anticipación de la Hacienda Pública (Patrimonio Neto de 2022)				0.00	0.00
Resultado por Transferencias				0.00	0.00
Resultado por Transferencias de Activos no Monetarios				0.00	0.00
Hacienda Pública (Patrimonio Neto) Final de 2022	36,432,583.24	275,525,481.00	34,817,235.32	0.00	436,775,300.56
Cambios en la Hacienda Pública (Patrimonio Contributivo) Neto de 2023	0.00				0.00
Aportaciones	0.00				0.00
Operaciones de Capital	0.00				0.00
Actualización de la Hacienda Pública (patrimonio)	0.00				0.00
Variaciones de la Hacienda Pública (Patrimonio General) Neto de 2023		34,803,365.66	34,204,216.17		69,007,581.83
Resultados de Ejercicios (Anteriores)			33,621,607.42		33,621,607.42
Resultados de Ejercicios Anteriores		24,503,365.00	-24,817,235.32		-44,078.32
Resultados		0.00	0.00		0.00
Ingresos		0.00	0.00		0.00
Instituciones de los todos de Ejercicios Anteriores			30,633.97		30,633.97
Cambios en el Exceso o Insuficiencia en la Anticipación de la Hacienda Pública (Patrimonio Neto de 2023)				0.00	0.00
Resultado por Transferencias Monetarias				0.00	0.00
Resultado por Transferencias de Activos no Monetarios				0.00	0.00
Hacienda Pública (Patrimonio Neto) Final de 2023	36,432,583.24	410,328,791.72	33,451,701.47	0.00	491,213,076.43

Este presenta los datos de variación de la Hacienda Pública y sus rubros, con sus respectivas cuentas y con responsabilidad del auditor.



LIC. FERNANDO OROZCO LARA
PRESIDENTE MUNICIPAL



LIC. MIGUEL DELGADO RAMOS
TESORERO MUNICIPAL



C.F. MARCEL VALDES RUIZ
COMISARIO MUNICIPAL



CUENTA PUBLICA EJERCICIO 2023

Parras

2022 - 2024

es todo tuyo.

Estado de cambios en la situación
financiera del 01 de enero al 31 de
diciembre de 2023;

Municipio de Parras Coahuila
Estado de Cambios en la Situación Financiera
Del 01 de enero al 31 de diciembre de 2023
(Cifras en Pesos)

Concepto	Origen	Aplicación
ACTIVO	0.00	65,218,506.20
Activo Circulante	0.00	15,225,629.45
Efectivo y Equivalentes	0.00	14,839,387.97
Derechos a Recibir Efectivo o Equivalentes	0.00	104,783.50
Derechos a Recibir Bienes o Servicios Inventariados	0.00	281,457.98
Almacenes	0.00	0.00
Estimación por Pérdida o Deterioro de Activos Circulantes	0.00	0.00
Otros Activos Circulantes	0.00	0.00
Activo No Circulante	0.00	52,992,876.75
Inversiones Financieras a Largo Plazo	0.00	0.00
Derechos a Recibir Efectivo o Equivalentes a Largo Plazo	0.00	0.00
Bienes Inmuebles, Infraestructura y Construcciones en Proceso	0.00	52,307,261.52
Bienes Muebles	0.00	686,615.23
Activos Intangibles	0.00	0.00
Depreciación, Deterioro y Amortización Acumulada de Bienes	0.00	0.00
Activos Diferidos	0.00	0.00
Estimación por Pérdida o Deterioro de Activos no Circulantes	0.00	0.00
Otros Activos no Circulantes	0.00	0.00
PASIVO	15,228,783.24	17,899.89
Pasivo Circulante	15,228,783.24	17,899.89
Cuentas por Pagar a Corto Plazo	15,228,783.24	0.00
Documentos por Pagar a Corto Plazo	0.00	0.00
Porción a Corto Plazo de la Deuda Pública a Largo Plazo	0.00	0.00
Títulos y Valores a Corto Plazo	0.00	0.00
Pasivos Diferidos a Corto Plazo	0.00	0.00
Fondos y Bienes de Terceros en Garantía y/o Administración a Corto Plazo	0.00	0.00
Provisiones a Corto Plazo	0.00	0.00
Otros Pasivos a Corto Plazo	0.00	17,899.89
Pasivo No Circulante	0.00	0.00
Cuentas por Pagar a Largo Plazo	0.00	0.00
Documentos por Pagar a Largo Plazo	0.00	0.00
Deuda Pública a Largo Plazo	0.00	0.00
Pasivos Diferidos a Largo Plazo	0.00	0.00
Fondos y Bienes de Terceros en Garantía y/o Administración a Largo Plazo	0.00	0.00
Provisiones a Largo Plazo	0.00	0.00
HACIENDA PÚBLICA/PATRIMONIO	63,007,621.85	0.00
Hacienda Pública/Patrimonio Contribuido	0.00	0.00
Aportaciones	0.00	0.00
Donaciones de Capital	0.00	0.00
Actualización de la Hacienda Pública/Patrimonio	0.00	0.00
Hacienda Pública/Patrimonio Generado	63,007,621.85	0.00
Resultados del Ejercicio (Año/Desahorro)	16,153,682.20	0.00
Resultados de Ejercicios Anteriores	34,803,305.68	0.00
Revaluación	0.00	0.00
Reservas	0.00	0.00
Rectificaciones de Resultados de Ejercicios Anteriores	50,853.97	0.00
Exceso o Insuficiencia en la Actualización de la Hacienda Pública/Patrimonio	0.00	0.00
Resultado por Posición Monetaria	0.00	0.00
Resultado por Tenencia de Activos no Monetarios	0.00	0.00

Bajo protesta de decir verdad declaramos que los Estados Financieros y sus notas, son razonablemente correctos y son responsabilidad del emisor.

LIC. FERNANDO OROZCO LARA
PRESIDENTE MUNICIPAL

LIC. MIGUEL DELGADO RAMOS
TESORERO MUNICIPAL

C.P. MANUEL VALDÉS RUIZ
CONTRALOR MUNICIPAL



Estado de flujos de efectivo del 01 de enero al 31 de diciembre de 2023; *(comparativo con el periodo del 01 de enero al 31 de diciembre del ejercicio anterior)*

Municipio de Parras Coahuila
Estado de Flujos de Efectivo
Del 01 de enero al 31 de diciembre de 2023 y 2022
(Cifras en Pesos)

Concepto	2023	2022
Flujos de Efectivo de las Actividades de Operación		
Origen	281,886,751.67	247,341,599.06
Impuestos	27,032,991.68	30,918,693.89
Cuotas y Aportaciones de Seguridad Social	0.00	0.00
Contribuciones de Mejoras	0.00	0.00
Derechos	15,987,571.14	13,229,294.61
Productos	26,463,702.16	3,083,514.62
Aprovechamientos	9,451,962.99	7,623,527.17
Ingresos por Venta de Bienes y Prestación de Servicios	0.00	0.00
Participaciones, Aportaciones, Convenios, Incentivos Derivados de la Colaboración Fiscal y Fondos Distintos de Aportaciones	156,416,923.43	145,576,016.76
Transferencias, Asignaciones, Subsidios y Subvenciones, y Pensiones y Jubilaciones	0.00	0.00
Otros Orígenes de Operación	45,834,560.28	46,911,553.71
Aplicación	228,550,181.84	167,029,575.69
Servicios Personales	95,084,696.18	69,651,049.48
Material y Suministros	16,239,754.21	18,892,016.63
Servicios Generales	33,747,461.12	32,319,603.81
Transferencias Internas y Asignaciones al Sector Público	0.00	0.00
Transferencias al resto del Sector Público	0.00	0.00
Subsidios y Subvenciones	2,376,527.15	2,083,712.85
Ayudas Sociales	12,958,864.24	10,585,823.23
Pensiones y Jubilaciones	16,888,572.00	13,941,639.00
Transferencias a Fideicomisos, Mandatos y Contratos Análogos	0.00	0.00
Transferencias a la Seguridad Social	0.00	0.00
Donativos	55,000.00	0.00
Transferencias al Exterior	0.00	0.00
Participaciones	0.00	0.00
Aportaciones	0.00	0.00
Convenios	0.00	0.00
Otras Aplicaciones de Operación	53,441,096.74	1,558,831.69
Flujos Netos de Efectivo por Actividades de Operación	54,436,570.03	80,312,019.37
Flujos de Efectivo de las Actividades de Inversión		
Origen	0.00	0.00
Bienes Inmuebles, Infraestructura y Construcciones en Proceso	0.00	0.00
Bienes Muebles	0.00	0.00
Otros Orígenes de Inversión	0.00	0.00
Aplicación	39,597,182.06	42,417,513.96
Bienes Inmuebles, Infraestructura y Construcciones en Proceso	38,980,848.96	40,884,304.47
Bienes Muebles	616,335.10	1,533,969.09
Otras Aplicaciones de Inversión	0.00	29,249.40
Flujos Netos de Efectivo por Actividades de Inversión	-39,597,182.06	-42,417,513.96
Flujos de Efectivo de las Actividades de Financiamiento		
Origen	0.00	3,959,512.66
Endeudamiento Neto	0.00	0.00
Interno	0.00	0.00
Externo	0.00	0.00
Otros Orígenes de Financiamiento	0.00	3,959,512.66
Aplicación	0.00	6,808,739.63
Servicios de la Deuda	0.00	2,849,226.75
Interno	0.00	2,849,226.75
Externo	0.00	0.00
Otras Aplicaciones de Financiamiento	0.00	3,959,512.66
Flujos Netos de Efectivo por Actividades de Financiamiento	0.00	-2,849,226.75
Incremento/Disminución Neta en el Efectivo y Equivalentes al Efectivo	14,839,387.97	35,045,278.67
Efectivo y Equivalentes al Efectivo al Inicio del Ejercicio	29,038,452.07	-6,006,826.80
Efectivo y Equivalentes al Efectivo al Final del Ejercicio	43,877,840.04	29,038,452.07

Bajo protesta de decir verdad declaramos que los Estados Financieros y sus notas, son razonablemente correctos y son responsabilidad del emisor.



LIC. FERNANDO OROZCO LARA
PRESIDENTE MUNICIPAL



LIC. MIGUEL DELGADO RAMOS
TESORERO MUNICIPAL



C.P. MANUEL VALDÉS RUIZ
CONTRALOR MUNICIPAL



CUENTA PUBLICA EJERCICIO 2023

Parras

2022 - 2024

es todo tuyo.

Estado analítico del activo del 01 de
enero al 31 de diciembre de 2023;

Municipio de Parras Coahuila
Estado Analítico del Activo
 Del 01 de enero al 31 de diciembre de 2023
 (Cifras en Pesos)

Concepto	Saldo Inicial	Cargos del Período	Abonos del Período	Saldo Final	Variación del Período
ACTIVO	621,666,385.25	668,038,462.73	990,819,976.53	990,084,801.46	68,218,505.20
Activo Circulante	72,388,440.08	615,034,982.66	990,809,383.20	87,612,899.63	15,224,629.48
Efectivo y Equivalentes	26,038,452.07	373,041,339.02	358,201,951.05	43,877,840.04	14,839,387.97
Derechos a Recibir Efectivo o Equivalentes	12,151,234.59	240,882,855.82	240,777,872.32	12,256,018.08	104,783.50
Derechos a Recibir Bienes o Servicios	34,196,753.42	1,110,987.81	329,029.63	31,478,211.43	281,457.96
Inventarios	0.00	0.00	0.00	0.00	0.00
Almacenes	0.00	0.00	0.00	0.00	0.00
Estimación por Pérdida o Deterioro de Activos Circulantes	0.00	0.00	0.00	0.00	0.00
Otros Activos Circulantes	0.00	0.00	0.00	0.00	0.00
Activo No Circulante	449,478,965.18	53,003,500.08	16,623.33	502,472,831.93	52,992,876.75
Inversiones Financieras a Largo Plazo	0.00	0.00	0.00	0.00	0.00
Derechos a Recibir Efectivo o Equivalentes a Largo Plazo	0.00	0.00	0.00	0.00	0.00
Bienes Inmuebles, Infraestructura y Construcciones en Proceso	402,707,060.44	52,317,894.85	10,623.33	465,014,258.56	62,307,297.52
Bienes Muebles	46,567,305.90	685,615.23	0.00	47,252,921.13	685,615.23
Activos Intangibles	205,558.84	0.00	0.00	205,558.84	0.00
Depreciación, Deterioro y Amortización Acumulada de Bienes	0.00	0.00	0.00	0.00	0.00
Activos Diferidos	0.00	0.00	0.00	0.00	0.00
Estimación por Pérdida o Deterioro de Activos no Circulantes	0.00	0.00	0.00	0.00	0.00
Otros Activos no Circulantes	0.00	0.00	0.00	0.00	0.00

Bajo protesta de decir verdad declaramos que los Estados Financieros y sus notas, son razonablemente correctos y son responsabilidad del emisor.



LIC. FERNANDO CROZCO LARA
 PRESIDENTE MUNICIPAL



LIC. MIGUEL DELGADO RAMOS
 TESORERO MUNICIPAL



C.P. MANUEL VALDÉS RUIZ
 CONTRALOR MUNICIPAL



CUENTA PUBLICA EJERCICIO 2023

Parras

2022 - 2024

es todo tuyo.

Estado analítico de la deuda y otros pasivos, del 01 de enero al 31 de diciembre de 2023;

Municipio de Parras Coahuila
Estado Analítico de la Deuda y Otros Pasivos
Del 01 de enero al 31 de diciembre de 2023
(Cifras en Pesos)

Denominación de las Deudas	Moneda de Contratación	Institución o País Acreedor	Saldo Inicial del Periodo	Saldo Final del Periodo
DEUDA PÚBLICA				
Corto Plazo				
Deuda Interna			1,219,198.18	1,219,198.18
Instituciones de Crédito			1,219,198.18	1,219,198.18
Títulos y Valores			0.00	0.00
Arrendamientos Financieros			0.00	0.00
Deuda Externa			0.00	0.00
Organismos Financieros Internacionales			0.00	0.00
Deuda Bilateral			0.00	0.00
Títulos y Valores			0.00	0.00
Arrendamientos Financieros			0.00	0.00
Subtotal de Deuda Pública a Corto Plazo			1,219,198.18	1,219,198.18
Largo Plazo				
Deuda Interna			0.00	0.00
Instituciones de Crédito			0.00	0.00
Títulos y Valores			0.00	0.00
Arrendamientos Financieros			0.00	0.00
Externa			0.00	0.00
Organismos Financieros Internacionales			0.00	0.00
Deuda Bilateral			0.00	0.00
Títulos y Valores			0.00	0.00
Arrendamientos Financieros			0.00	0.00
Subtotal de Deuda Pública a Largo Plazo			0.00	0.00
Total de Otros Pasivos			81,760,740.43	96,971,624.78
Total de Deuda Pública y Otros Pasivos			82,979,938.61	98,190,822.96

Bajo protesta de decir verdad declaramos que los Estados Financieros y sus notas, son razonablemente correctos y son responsabilidad del emisor.



LIC. FERNANDO OROZCO LARA
PRESIDENTE MUNICIPAL



LIC. MIGUEL DELGADO RAMOS
TESORERO MUNICIPAL



C.P. MANUEL VALDÉS RUIZ
CONTRALOR MUNICIPAL



CUENTA PUBLICA EJERCICIO 2023

Parras

2022 - 2024

es todo **tuyo.**

Notas de gestión administrativa a los estados financieros; *(15 notas)*



CUENTA PUBLICA EJERCICIO 2023

Parras
2022 - 2024
es todo tuyo.

c) NOTAS DE GESTIÓN ADMINISTRATIVA

Introducción

Los Estados Financieros de los entes públicos, proveen de información financiera a los principales usuarios de la misma, al Congreso y a los ciudadanos.

El objetivo del presente documento es la revelación del contexto y de los aspectos económicos-financieros más relevantes que influyeron en las decisiones del período, y que deberán ser considerados en la elaboración de los estados financieros para la mayor comprensión de los mismos y sus particularidades.

De esta manera, se informa y explica la respuesta del municipio de Parras de la Fuente Coahuila a las condiciones relacionadas con la información financiera de cada período de gestión; además, de exponer aquellas políticas que podrían afectar la toma de decisiones en períodos posteriores.

1. Autorización, Historia, organización y objetivo social

La Villa de Santa María de las Parras fue fundada el 18 de febrero de 1598, en 1789 deja de pertenecer a la provincia de Nueva Vizcaya para formar parte de Coahuila y fu elevada a la categoría de Ciudad, el 11 de febrero de 1868.

El ente público es establecido por una legislación específica, la cual determina los objetivos de la misma, su ámbito de acción y sus limitaciones, así mismo, el ente público es aquel que tiene las atribuciones para asumir derechos, y contraer obligaciones derivadas de las facultades que le confieren los marcos jurídicos y técnicos que le apliquen; es decir, que maneje, utilice, recaude, ejecute o administre recursos públicos.

2. Panorama Económico y Financiero

El municipio de Parras de la Fuente Coahuila para efectos de operación y actividad económica financiera tiene su principal fuente de financiamiento en el rubro de aportaciones y participaciones por parte de la federación atreves Estado, así como de los impuesto, derechos y aprovechamientos de tipo corriente provenientes de los ingresos y otros beneficios cobrados a la ciudadanía.

03. Organización y Objeto Social

Se informará sobre:

- a) Objeto social. Bienestar de los ciudadanos
- b) Principal actividad. Prestación de servicios públicos
- c) Ejercicio fiscal. (2023) El periodo constitucional del Municipio de Parras, es de tres años a partir del 1 de enero de 2022 y hasta el 31 de diciembre de 2024.
- d) Régimen jurídico. Administración Municipal con personalidad jurídica propia
- e) Consideraciones fiscales del ente: ISR, ISN, otras retenciones
- f) Estructura organizacional básica. El Municipio está conformado por un Presidente Municipal, 2 Síndicos y 11 Regidores, esto de conformidad con el artículo 24 del Código Electoral del Estado de Coahuila de Zaragoza.
- g) Fideicomisos, mandatos y análogos de los cuales es fideicomitente o fideicomisario. No aplica para el Municipio



CUENTA PUBLICA EJERCICIO 2023

Parras
2022 - 2024
es todo tuyo.

04. Bases de Preparación de los Estados Financieros

Los Estados Financieros fueron preparados en base a la Ley de Contabilidad Gubernamental y la Normatividad emitida por la CONAC.

05. Políticas de Contabilidad Significativas

A) Es necesario que cada ente público cuente con un sistema de registro contable que permita al usuario identificar de forma individual el registro de las operaciones en las cuentas presupuestarias; de balance y de actividades correspondientes; así como generar registros a diferentes niveles de agrupación, para lo cual el Municipio cuenta con el sistema denominado Sistema Integral de Información Financiera (SIIF) el cual se encuentra operando desde el 01 de enero de 2003.

B) De conformidad con el Código Municipal para el estado de Coahuila y las Normas de Información Financiera Gubernamental, la Administración Municipal utiliza el método de registro devengado (acumulativo), esto es, el ingreso devengado, es el momento contable que se realiza cuando existe jurídicamente el derecho de cobro (reformado el 8 de agosto de 2013, para quedar como devengado-recaudado), el gasto devengado, es el momento contable que refleja el reconocimiento de una obligación de pago a favor de terceros para la recepción por la recepción de conformidad de bienes, servicios y obra pública contratada; así como de las obligaciones que derivan de tratados, leyes, decretos, resoluciones y sentencias definitivas.

C) El registro de operaciones de efectúa al valor que tienen en el momento de realizarse, por lo que las cifras de los estados financieros no reflejan los cambios en el poder adquisitivo de la moneda de conformidad con lo establecido en la Norma de Información D-3 y la NIFG correspondiente.

D) La Administración Municipal tampoco reconoce la depreciación dentro de sus políticas contables, cuando el objetivo de esta es distribuir de manera sistemática y razonable el costo de los activos fijos tangibles, menos el valor de desecho, si lo tienen, entre la vida útil estimada del bien.

E) La consistencia en el registro de operaciones entre entes públicos es significativa, de manera que la información financiera pueda ser comparada, así como el tratamiento contable de los registros que deben permanecer a través del tiempo, en tanto no cambie la sustancia económica de las operaciones de la originan, así entonces, el Ayuntamiento con estricto apego a las normas de información financiera gubernamental registra el total de sus operaciones.

06. Posición en Moneda Extranjera y Protección por Riesgo Cambiario

Se informará sobre:

Este municipio no tiene Activos o Pasivos en moneda extranjera.

07. Reporte Analítico del Activo

Respecto a este punto se comenta que se está trabajando para establecer el método de depreciación, la tasa a aplicar, así como los criterios de aplicación.

Adicionalmente, se deben incluir las explicaciones de las principales variaciones en el activo, en cuadros comparativos como sigue:

Durante la cuenta pública del ejercicio 2023, el Municipio no tuvo variaciones significativas que representen mayor relevancia.



CUENTA PUBLICA EJERCICIO 2023

Parras
2022 - 2024
es todo tuyo.

08. Fideicomisos, Mandatos y Análogos

Durante el tercer trimestre del ejercicio 2023, el Municipio de Parras Coahuila, no realizo operaciones ni conto con fideicomisos, mandatos y análogos.

09. Reporte de la Recaudación

Municipio de Parras Coahuila		
EA 1. - Ingresos (Trimestral) EA 1. - Ingresos (Acumulativa)		
Descripción	Monto del 01 de enero al 31 de diciembre 2023	Monto del 01 de enero al 31 de diciembre 2022
INGRESOS	237,352,171.39	200,430,045.35
INGRESOS DE LA GESTION	78,936,247.96	54,855,025.59
Impuestos	27,032,991.68	30,918,668.89
Impuestos sobre el patrimonio	25,141,987.82	28,766,295.89
Accesorios de impuestos	409,831.71	566,175.45
Otros impuestos	1,481,172.15	1,568,217.55
Derechos	15,987,671.14	13,229,294.61
Derechos por prestación de servicios	11,293,497.36	8,994,817.15
Accesorios de derechos	332,348.38	153,704.76
Otros derechos	4,361,725.40	4,080,772.70
Productos	26,463,702.15	3,083,514.92
Aprovechamientos de tipo corriente	9,451,982.99	7,623,527.17
Otros aprovechamientos	9,451,982.99	7,623,527.17
PARTICIPACIONES, APORTACIONES, TRANSFERENCIAS, ASIGNACIONES, SUBSIDIOS Y OTRAS AYUDAS	158,415,923.43	145,575,019.75

10. Información sobre la Deuda y el Reporte Analítico de la Deuda

El Saldo de la deuda pública contraída con el Banco Nacional de Obras y Servicios Públicos, S.N. C. al 31 de diciembre de 2023 es de \$1,219,198.18, (importe en proceso de revisión y análisis para depuración) dicha deuda fue contratada el 20 de agosto de 2012 por un monto de \$29, 593,000.00 a un plazo de 10 años.

11. Calificaciones otorgadas



CUENTA PUBLICA EJERCICIO 2023

Parras
2022 - 2024
es todo tuyo.

El Municipio de parras no ha sido sujeto a una calificación crediticia.

12. Proceso de Mejora

Se informará de:

- a) Principales Políticas de control interno. Se han implementado mecanismos de control interno que permiten al municipio establecer una mejora en los procesos; actualmente se trabaja en la implementación de políticas de depuración contable en atención a la metodología para la depuración de errores contables de los entes públicos del estado de Coahuila de Zaragoza emitida por el Consejo de Armonización Contable del Estado de Coahuila.
- b) Medidas de desempeño financiero, metas y alcance. El municipio de Parras de la Fuente Coahuila actualmente desarrolla políticas que permiten cumplir con las obligaciones o deudas contraídas en esta administración y anteriores, adicionalmente el municipio se encuentra en el proceso de integración para la entrega-recepción y el cierre de la administración en función del Plan Municipal de Desarrollo.

13. Información por Segmentos

No se presenta la información por segmentos.

14. Eventos Posteriores al Cierre

El Municipio no tiene eventos significativos que pudieran afectar los estados financieros posteriores a la fecha de cierre.

15. Partes Relacionadas

El municipio no cuenta con partes relacionadas que pudieran ejercer influencia significativa sobre la toma de decisiones financieras y operativas.

16. Responsabilidad Sobre la Presentación Razonable de la Información Contable

LIC. FERNANDO OROZCO LARA \\
PRESIDENTE MUNICIPAL

LIC. MIGUEL DELGADO RAMOS \\
TESORERO MUNICIPAL

C.P. MANUEL VALDÉS RUIZ \\
CONTRALOR MUNICIPAL

Nota de Gestión Administrativa 18

"Bajo protesta de decir verdad declaramos que los Estados Financieros y sus notas, son razonablemente correctos y son responsabilidad del emisor"



Notas de desglose a los estados financieros; *(24 notas)*



Cuenta Pública Ejercicio 2023

Parras
2022 - 2024
es todo tuyo.

NOTAS A LOS ESTADOS FINANCIEROS

Las notas presentadas a continuación corresponden a la Cuenta Pública del ejercicio 2023 y se presentan de manera comparativa con el ejercicio 2022.

I) NOTAS AL ESTADO DE ACTIVIDADES

Ingresos y Otros Beneficios

EA 1. - Ingresos (Acumulativa)

Al cierre de la Cuenta Pública del ejercicio 2023, el importe recaudado por el Municipio de Parras Coahuila por concepto de Ingresos de Gestión; Participaciones, Aportaciones, Convenios, Incentivos Derivados de la Colaboración Fiscal, Fondos Distintos de Aportaciones, Transferencias, Asignaciones, Subsidios y Subvenciones, y Pensiones y Jubilaciones; y Otros Ingresos y Beneficios, asciende a la cantidad de \$237,352,171.39 y se integran de la siguiente manera.

Municipio de Parras Coahuila		
Ingresos Recaudados		
Del 01 de enero al 31 de diciembre de 2023 y 2022		
Concepto	2023	2022
INGRESOS Y OTROS BENEFICIOS		
Ingresos de Gestión	78,936,247.96	54,855,025.59
Impuestos	27,032,991.68	30,918,688.89
Derechos	15,987,571.14	13,229,294.61
Productos	26,463,702.15	3,083,514.92
Aprovechamientos	9,451,962.99	7,623,527.17
Participaciones, Aportaciones, Convenios, Incentivos Derivados de la Colaboración Fiscal, Fondos Distintos de Aportaciones, Transferencias, Asignaciones, Subsidios y Subvenciones, y Pensiones y Jubilaciones	158,415,923.43	145,575,019.76
Participaciones, Aportaciones, Convenios, Incentivos Derivados de la Colaboración Fiscal y Fondos Distintos de Aportaciones	158,415,923.43	145,575,019.76
Total de Ingresos y Otros Beneficios	237,352,171.39	200,430,045.35

Gastos y Otras Pérdidas:

EA 2 Gastos y Otras Pérdidas (Acumulada.)

De acuerdo a lo establecido en las reglas de presentación en sus notas al Estado de Actividades, se informan los gastos que en lo individual representan el 15% o más del total de los totales y se integran de la siguiente manera:



Cuenta Publica Ejercicio 2023

Parras
2022 - 2024
es todo tuyo.

Municipio de Parras Coahuila			
EA 2 Acumulada			
Concepto	Importe	Porcentaje sobre Gasto Total	Porcentaje Gasto por Capitulo
GASTOS Y OTRAS PÉRDIDAS	184,351,103.89	100%	
Gastos de Funcionamiento	151,808,469.03	83%	
Servicios Personales	93,064,896.18	62%	
Remuneraciones al Personal de Carácter Permanente	80,353,994.00		85%
Materiales y Suministros	19,013,460.22	12%	
Productos Químicos, Farmacéuticos y de Laboratorio	4,975,390.07		26%
Combustibles, Lubricantes y Aditivos	7,816,832.36		41%
Servicios Generales	39,730,112.63	26%	
Servicios Básicos	12,425,690.19		31%
Servicios de Arrendamiento	6,005,012.32		16%
Servicios Oficiales	6,596,619.39		17%
Transferencias, Asignaciones, Subsidios y Otras Ayudas	32,542,634.86	17%	
Ayudas Sociales	13,442,535.71	43%	
Ayudas Sociales a Personas	13,442,535.71		
Pensiones y Jubilaciones	16,668,572.00	49%	
Jubilaciones	16,668,572.00		

NOTAS DE DESGLOSE

II) NOTAS AL ESTADO DE SITUACIÓN FINANCIERA

Activo

Efectivo y Equivalentes

ESF 01 - El saldo de la cuenta de efectivo y equivalentes al cierre de la cuenta pública del ejercicio 2023, manifiesta un importe que asciende a la cantidad de **\$43,877,840.04** y dicho saldo se presenta de manera comparativa al 31 de diciembre de 2022.

Se informa que los fondos con afectación específica del Municipio al 31 de diciembre de 2023 ascienden a **\$43,877,840.04** los cuales corresponden a Infraestructura Social, Fortalecimiento Municipal, Fortalecimiento Financiero y recursos propios.

Municipio de Parras Coahuila		
EFE 01 - Efectivo y Equivalentes		
Concepto	Del 01 de enero al 31 de diciembre de 2023	Del 01 de enero al 31 de diciembre de 2022
Efectivo	164,894.68	116,086.48
Bancos/Tesorería	43,708,957.66	28,918,378.09
Otros Efectivos y Equivalentes	3,987.50	3,987.50
Total de Efectivo y Equivalentes	43,877,840.04	29,038,452.07



Cuenta Pública Ejercicio 2023

Parras
2022 - 2024
es todo **tuyo.**

ESF 02.- Derechos a recibir Efectivo y Equivalentes son los saldos que representan los derechos de cobro originados en el desarrollo de las actividades propias del municipio y el saldo al cierre de la Cuenta Pública del ejercicio 2023 asciende a la cantidad de **\$12,256,018.06**

Municipio de Parras Coahuila				
EFE 02 - Derechos a Recibir Efectivo y Equivalentes				
DESCRIPCIÓN	ANTIGÜEDAD	SALDO AL 31 DE DICIEMBRE DE 2023	SALDO AL 31 DE DICIEMBRE DE 2022	FACTIBILIDAD DE COBRO
1122 cuentas por cobrar a corto plazo	Más 365	77,651.15	77,651.15	100%
1123 deudores diversos por cobrar a corto plazo	Menor o igual 365	10,382,107.11	10,251,386.81	100%
1124 ingresos por recuperar a corto plazo		0	0	100%
1126 préstamos otorgados a corto plazo	Más 365	1,795,875.84	\$1,821,812.84	100%
1129 otros derechos a recibir efectivo o equivalentes a corto plazo	Más 365	383.96	383.96	100%
Derechos a recibir efectivo o equivalente		\$12,256,018.06	\$12,151,234.56	

ESF 03.- Equivalentes y Bienes o Servicios a recibir, este rubro al cierre de la cuenta pública del ejercicio 2023 manifiesta un importe de **\$31,478,211.43** se integra de la siguiente manera:

Municipio de Parras Coahuila				
EFE 03 - Equivalentes y Bienes o Servicios a Recibir				
Descripción	ANTIGÜEDAD	SALDO AL 31 DE DICIEMBRE DE 2023	SALDO AL 31 DE DICIEMBRE DE 2022	FACTIBILIDAD DE COBRO
Anticipo a proveedores por adquisición de bienes y prestación de servicios a corto plazo		31,042,526.74	30,761,068.76	100%
Anticipo a contratistas por obra pública a corto plazo	Más 365	435,684.69	435,684.69	100%
		31,478,211.43	31,196,753.45	

ESF 04.- Bienes Disponibles para su Transformación o Consumo (inventarios)

Al cierre de la Cuenta Pública del ejercicio 2023, este rubro presenta un saldo \$0.00 toda vez, que este municipio no realiza ningún proceso de transformación y/o elaboración de



Cuenta Publica Ejercicio 2023

Parras
2022 - 2024
es todo tuyo.

bienes, por lo tanto, por lo cual no aplica ningún sistema de costeo ni método de valuación aplicado al rubro de inventarios

ESF 05.- Almacén

Al cierre de la Cuenta Publica del ejercicio 2023, este municipio no cuenta con almacén alguno.

Municipio de Parras Coahuila				
EFE 05 - Almacén				
DESCRIPCIÓN	SALDO AL 31 DE DICIEMBRE DE 2023	SALDO AL 31 DE DICIEMBRE DE 2022	METODO DE VALUACIÓN	CONVENIENCIA DE APLICACIÓN
Almacén	0.00	0.00	NINGUNO	NO APLICA
	0.00	0.00		

ESF 06.- Inversiones Financieras

Durante el ejercicio 2023, el municipio de Parras Coahuila, no cuenta con ningún fideicomiso ni inversiones financieras.

ESF 07.-

Al cierre de la Cuenta Pública del ejercicio 2023 este municipio de Parras Coahuila, no cuenta con inversiones, participaciones y aportaciones de capital.

ESF 08.- Bienes Muebles, Inmuebles e Intangibles

Al cierre del cuarto trimestre del ejercicio 2023, el patrimonio asciende a la cantidad de \$502,472,831.93 de la entidad se integra de la siguiente manera:

Municipio de Parras Coahuila			
EFE 08 - Bienes Muebles, Inmuebles e Intangibles			
ACTIVO	SALDO AL 31 DE DICIEMBRE DE 2023	SALDO AL 31 DE DICIEMBRE DE 2022	ESTADO
Bienes inmuebles, infraestructura y construcciones en proceso	455,014,351.96	402,707,090.44	
Terrenos	67,786.06	67,786.06	BUENO
Edificios no habitacionales	25,451,574.40	25,451,574.40	BUENO
Construcciones en proceso en bienes de dominio público	362,207,063.25	310,637,932.93	BUENO
Construcción en proceso en bienes propios	66,696,764.88	65,958,633.66	BUENO
Otros bienes inmuebles	591,163.37	591,163.37	REGULAR



Cuenta Publica Ejercicio 2023

Parras
2022 - 2024
es todo tuyo.

Municipio de Parras Coahuila			
EFE 08 - Bienes Muebles, Inmuebles e Intangibles			
ACTIVO	SALDO AL 31 DE DICIEMBRE DE 2023	SALDO AL 31 DE DICIEMBRE DE 2022	ESTADO
Bienes muebles	47,252,921.13	46,567,305.90	
Mobiliario y equipo de administración	8,519,920.17	7,927,466.54	REGULAR
Mobiliario y equipo educacional y recreativo	755,782.49	755,782.49	REGULAR
Equipo e instrumental médico y de laboratorio	138,234.35	138,234.35	BUENO
Equipo de transporte	29,570,979.63	29,570,979.63	REGULAR
Equipo de defensa y seguridad	57,123.00	57,123.00	REGULAR
Maquinaria, otros equipos y herramientas	7,481,524.89	7,388,363.29	REGULAR
Colecciones, obras de arte y objetos valiosos	531,596.60	531,596.60	BUENO
Activos biológicos	197,760.00	197,760.00	BUENO
	502,267,273.09	449,274,396.34	

Con relación a esta nota me permito comentarle que se está trabajando en la revisión y conciliación de activo fijo para establecer el funcionamiento y deterioro de cada uno de los bienes propiedad del municipio y de esta manera establecer el método de depreciación, los criterios de aplicación y las tasas correspondientes.

ESF 09.- Activos intangibles y diferidos

Municipio de Parras Coahuila		
EFE 09 - Activos Intangibles y Diferidos		
ACTIVO	SALDO AL 31 DE DICIEMBRE DE 2023	SALDO AL 31 DE DICIEMBRE DE 2022
Software	205,558.84	205,558.84

Los bienes intangibles están representados por licencias de software, y actualmente se encuentra en proceso la amortización del ejercicio, acumulada, la tasa correspondiente y el método aplicable al proceso.

ESF 10.- Estimaciones y Deterioros

Al cierre de la cuenta pública del ejercicio 2023, el municipio de Parras, Coahuila, no cuenta con estimaciones de cuentas incobrables, inventarios, deterioro de activos biológicos y cualquier otra.

ESF 11.- Otros Activos

El municipio no cuenta con otros activos circulantes, por lo tanto, no existen características cualitativas, y significativas que les impacten financieramente.



Cuenta Pública Ejercicio 2023

Parras
2022 - 2024
es todo tuyo.

Pasivo¹

Cuentas y Documentos por pagar

ESF 12.- Al cierre de la cuenta pública del ejercicio 2023, la cuenta de pasivos por pagar a corto plazo manifiesta un importe que asciende a la cantidad de \$ 80,822,466.90 y se integra como sigue:

Municipio de Parras Coahuila			
ESF 12 - Cuentas y Documentos por pagar			
DESCRIPCIÓN	VENCIMIENTO	SALDO AL 31 DE DICIEMBRE DE 2023	SALDO AL 31 DE DICIEMBRE DE 2022
Servicios personales por pagar a corto plazo	MENOR O IGUAL 365	232,700.96	232,700.96
Proveedores por pagar a corto plazo	MENOR O IGUAL 365	13,412,851.62	10,928,083.12
Contratistas por obras públicas por pagar a corto plazo	MENOR O IGUAL 365	14,024,245.71	2,093,291.60
Transferencias otorgadas por pagar a corto plazo	MENOR O IGUAL 365	754,471.41	2,033,209.15
Intereses, comisiones y otros gastos de la deuda pública por pagar a corto plazo	MENOR O IGUAL 365	809,356.24	809,356.24
Retenciones y contribuciones por pagar a corto plazo	MENOR O IGUAL 365	39,462,705.92	37,288,991.59
Otras cuentas por pagar a corto plazo	MAYOR A 365	21,120,266.74	21,202,182.70
Porción a corto plazo de la deuda pública a largo plazo	MENOR O IGUAL 365	1,219,196.18	1,219,196.18
Otros pasivos a corto plazo	MAYOR A 365	7,156,026.18	7,172,925.07
		98,190,822.96	82,979,938.61

Fondos de bienes de terceros en administración y/o garantía

ESF 13.- Al cierre de la Cuenta Pública del ejercicio 2023 el municipio de Parras Coahuila no cuenta con recursos localizados en fondos de bienes de terceros en administración y/o en garantía a corto y largo plazo.

Pasivo diferido

ESF 14.- El municipio de Parras, Coahuila al cierre de la Cuenta Pública del ejercicio 2023, no cuenta con pasivos diferidos y otros, por lo tanto, no existen características significativas que actualmente impacten o pudieran impactar financieramente.



Cuenta Pública Ejercicio 2023

Parras
2022 - 2024
es todo tuyo.

ESF 15.- Provisiones.

Al cierre de la Cuenta Pública del Ejercicio 2023, no cuenta con provisiones.

Otros Pasivos

ESF 16. Al cierre de la Cuenta Pública del Ejercicio 2023, este municipio no cuenta con otros pasivos, de los cuales se tuviera que informar el tipo circulante o no circulante, los montos totales y sus características cualitativas significativas que les impacten financieramente.

III) NOTAS AL ESTADO DE VARIACIÓN EN LA HACIENDA PÚBLICA

EVHP 1.- Patrimonio Contribuido (Acumulado)

Al 31 de diciembre del ejercicio 2023, el patrimonio contribuido del Municipio de Parras, Coahuila no sufrió modificaciones.

Municipio de Parras Coahuila			
EVHP 1.- Patrimonio Contribuido (Trimestral)			
Cuenta	Descripción	01 de enero al 31 de diciembre de 2023	Variaciones
31	PATRIMONIO CONTRIBUIDO	28,403,585.26	0
311	APORTACIONES	28,403,585.26	0

EVHP 2.- Patrimonio Generado (Acumulada)

Municipio de Parras Coahuila				
EVHP 2.- Patrimonio Generado Acumulado				
CUENTA	DESCRIPCIÓN	01 de enero al 31 de diciembre de 2022	01 de enero al 31 de diciembre de 2023	Variación
32	HACIENDA PUBLICA /PATRIMONIO GENERADO	410,482,871.39	463,490,493.24	53,007,621.85
321	Resultado del Ejercicio (Ahorro/ Desahorro)	34,847,385.30	53,001,067.50	18,153,682.20
322	RESULTADOS DE EJERCICIOS ANTERIORES	363,888,909.93	396,692,215.61	34,803,305.68
325	RECTIFICACIONES DE RESULTADOS DE EJERCICIOS ANTERIORES	11,748,576.16	11,797,210.13	50,633.97

IV) NOTAS AL ESTADO DE FLUJOS DE EFECTIVO

EFE 1.- Efectivo y equivalentes (Acumulada)

El análisis de los saldos inicial y final que figuran en la última parte del Estado de Flujo de Efectivo en la cuenta de efectivo y equivalentes es como sigue:



Cuenta Publica Ejercicio 2023

Parras
2022 - 2024
es todo tuyo.

Municipio de Parras Coahuila		
EFE 01 - Efectivo y Equivalentes		
Concepto	Del 01 de enero al 31 de diciembre de 2023	Del 01 de enero al 31 de diciembre de 2022
Efectivo	164,894.68	116,086.48
Bancos/Tesorería	43,708,957.86	28,918,378.09
Bancos/Dependencias y Otros	0.00	0.00
Inversiones Temporales (Hasta 3 meses)	0.00	0.00
Fondos con Afectación Especifica	0.00	0.00
Depósitos de Fondos de Terceros en Garantía y/o Administración	0.00	0.00
Otros Efectivos y Equivalentes	3,987.50	3,987.50
Total de Efectivo y Equivalentes	43,877,840.04	29,038,452.07

EFE 2. Detallar las adquisiciones de las Actividades de Inversión efectivamente pagadas, respecto del apartado de aplicación.

Adquisiciones de Actividades de Inversión efectivamente pagadas		
Concepto	2023	2022
Bienes Inmuebles, Infraestructura y Construcciones en Proceso	52,315,425.08	41,182,292.57
Terrenos	0.00	0.00
Viviendas	0.00	0.00
Edificios no Habitacionales	0.00	0.00
Infraestructura	0.00	0.00
Construcciones en Proceso en Bienes de Dominio Público	51,577,293.86	38,282,104.45
Construcciones en Proceso en Bienes Propios	738,131.20	2,900,188.12
Otros Bienes Inmuebles	0.00	0.00
Bienes Muebles	685,615.23	1,503,960.08
Mobiliario y Equipo de Administración	592,453.63	1,139,216.46
Mobiliario y Equipo Educativo y Recreativo	0.00	130,724.11
Equipo e Instrumental Médico y de Laboratorio	0.00	0.00
Vehículos y Equipo de Transporte	0.00	0.00
Equipo de Defensa y Seguridad	0.00	0.00
Maquinaria, Otros Equipos y Herramientas	93,161.60	234,019.51
Colecciones, Obras de Arte y Objetos Valiosos	0.00	0.00
Activos Biológicos	0.00	0.00
Otras Inversiones	0.00	2,769,564.10
Total	53,001,040.29	45,455,816.75



Cuenta Publica Ejercicio 2023

Parras
2022 - 2024
es todo tuyo.

EFE 3. La Conciliación de los Flujos de Efectivo Netos de las Actividades de Operación y los saldos de Resultados del Ejercicio (Ahorro/Desahorro), utilizando el siguiente cuadro:

CONCILIACIÓN DE FLUJOS DE EFECTIVO NETOS		
Concepto	2023	2022
Resultados del Ejercicio Ahorro/Desahorro	53,001,067.50	24,618,624.22
Movimientos de partidas (o rubros) que no afectan al efectivo	14,831,197.22	65,584,483.11
Depreciación	0.00	0.00
Amortización	0.00	0.00
Incrementos en las provisiones	0.00	0.00
Incremento en inversiones producido por revaluación	(0.00)	(0.00)
Ganancia/pérdida en venta de bienes muebles, inmuebles e intangibles	(0.00)	(0.00)
Incremento en cuentas por cobrar	386,241.48	- 1,537,192.09
Incremento de cuentas por pagar	16,210,864.36	26,997,728.95
Partida extraordinaria	6,554.35	30,123,946.25
Movimientos de partidas (o rubros) que no afectan las actividades de Operación:	0.00	108,912.05
Intereses, Comisiones y Otros Gastos de la Deuda Pública	0.00	108,912.05
Flujos de Efectivo Netos de las Actividades de Operación	67,832,264.72	80,312,019.37

V) CONCILIACIÓN ENTRE LOS INGRESOS PRESUPUESTARIOS Y CONTABLES, ASÍ COMO ENTRE LOS EGRESOS PRESUPUESTARIOS Y LOS GASTOS CONTABLES

EA 3 Acumulativa. - Conciliación de Ingresos y Egresos

Municipio de Parras Coahuila	
Conciliación entre los Ingresos Presupuestarios y Contables	
Del 01 de enero al 31 de diciembre de 2023	
(Cifras en pesos)	
Concepto	2023
1. Total de Ingresos Presupuestarios	237,352,171.39
2. Más Ingresos Contables No Presupuestarios	0.00
2.1 Ingresos Financieros	0.00



Cuenta Publica Ejercicio 2023

Parras
2022 - 2024
es todo tuyo.

2.2	Incremento por Variación de Inventarios	0.00
2.3	Disminución del Exceso de Estimaciones por Pérdida o Deterioro u Obsolescencia	0.00
2.4	Disminución del Exceso de Provisiones	0.00
2.5	Otros Ingresos y Beneficios Varios	0.00
2.6	Otros Ingresos Contables No Presupuestarios	0.00

3. Menos Ingresos Presupuestarios No Contables		0.00
3.1	Aprovechamientos Patrimoniales	0.00
3.2	Ingresos Derivados de Financiamientos	0.00
3.3	Otros Ingresos Presupuestarios No Contables	0.00

4. Total de Ingresos Contables		237,352,171.39
---------------------------------------	--	-----------------------

Municipio de Parras Coahuila	
Conciliación entre los Egresos Presupuestarios y los Gastos Contables	
Del 01 de enero al 31 de diciembre de 2023	
(Cifras en pesos)	
Concepto	2023
1. Total de Egresos Presupuestarios	237,352,144.18

2. Menos Egresos Presupuestario No Contables	53,001,040.29	
2.1	Materias Primas y Materiales de Producción y Comercialización	0.00
2.2	Materiales y Suministros	0.00
2.3	Mobiliario y Equipo de Administración	592,453.63
2.4	Mobiliario y Equipo Educativo y Recreativo	0.00
2.5	Equipo e Instrumental Médico y de Laboratorio	0.00
2.6	Vehículos y Equipo de Transporte	0.00
2.7	Equipo de Defensa y Seguridad	0.00
2.8	Maquinaria, Otros Equipos y Herramientas	93,161.60
2.9	Activos Biológicos	0.00
2.10	Bienes Inmuebles	0.00
2.11	Activos Intangibles	0.00
2.12	Obra Pública en Bienes de Dominio Público	51,577,293.86
2.13	Obra Pública en Bienes Propios	738,131.20
2.14	Acciones y Participaciones de Capital	0.00
2.15	Compra de Títulos y Valores	0.00
2.16	Concesión de Préstamos	0.00
2.17	Inversiones en Fideicomisos, Mandatos y Otros Análogos	0.00



Cuenta Publica Ejercicio 2023

Parras
2022 - 2024
es todo tuyo.

2.18	Provisiones para Contingencias y Otras Erogaciones Especiales	0.00
2.19	Amortización de la Deuda Pública	0.00
2.20	Adeudos de Ejercicios Fiscales Anteriores (ADEFAS)	0.00
2.21	Otros Egresos Presupuestarios No Contables	0.00
3. Más Gastos Contables No Presupuestarios		0.00
3.1	Estimaciones, Depreciaciones, Deterioros, Obsolescencia y Amortizaciones	0.00
3.2	Provisiones	0.00
3.3	Disminución de Inventarios	0.00
3.4	Otros Gastos	0.00
3.5	Inversión Pública no Capitalizable	0.00
3.6	Materiales y Suministros (consumos)	0.00
3.7	Otros Gastos Contables No Presupuestados	0.00
4. Total de Gastos Contables		184,351,103.89

LIC. FERNANDO OROZCO LARA
PRESIDENTE MUNICIPAL

LIC. MIGUEL DELGADO RAMOS
TESORERO MUNICIPAL

C.P. MANUEL VALDÉS RUIZ
CONTRALOR MUNICIPAL

Nota de Gestión Administrativa 17

"Bajo protesta de decir verdad declaramos que los Estados Financieros y sus notas, son razonablemente correctos y son responsabilidad del emisor"



CUENTA PUBLICA EJERCICIO 2023

Parras

2022 - 2024

es todo tuyo.

Notas de memoria a los estados financieros del 01 de enero al 31 de diciembre de 2023; (2 notas)

Municipio de Parras Coahuila
 Cuentas de Orden Contables
 Del 01 de enero al 31 de diciembre de 2023
 (Cifras en Pesos)

CUENTA	SALDO INICIAL	CARGOS	ABONOS	SALDO FINAL
7 CUENTAS DE ORDEN CONTABLES	0.00	0.00	0.00	0.00
7.1 VALORES	0.00	0.00	0.00	0.00
7.1.1 Valores en Custodia	0.00	0.00	0.00	0.00
7.1.2 Custodia de Valores	0.00	0.00	0.00	0.00
7.1.3 Instrumentos de Crédito Prestados a Formadores de Mercado	0.00	0.00	0.00	0.00
7.1.4 Préstamo de Instrumentos de Crédito a Formadores de Mercado y su Garantía	0.00	0.00	0.00	0.00
7.1.5 Instrumentos de Crédito Recibidos en Garantía de los Formadores de Mercado	0.00	0.00	0.00	0.00
7.1.6 Garantía de Créditos Recibidos de los Formadores de Mercado	0.00	0.00	0.00	0.00
7.2 EMISION DE OBLIGACIONES	0.00	0.00	0.00	0.00
7.2.1 Autorización para la Emisión de Bonos, Títulos y Valores de la Deuda Pública Interna	0.00	0.00	0.00	0.00
7.2.2 Autorización para la Emisión de Bonos, Títulos y Valores de la Deuda Pública Externa	0.00	0.00	0.00	0.00
7.2.3 Emisiones Autorizadas de la Deuda Pública Interna y Externa	0.00	0.00	0.00	0.00
7.2.4 Suscripción de Contratos de Préstamos y Otras Obligaciones de la Deuda Pública Interna	0.00	0.00	0.00	0.00
7.2.5 Suscripción de Contratos de Préstamos y Otras Obligaciones de la Deuda Pública Externa	0.00	0.00	0.00	0.00
7.2.6 Contratos de Préstamos y Otras Obligaciones de la Deuda Pública Interna y Externa	0.00	0.00	0.00	0.00
7.3 AVALES Y GARANTIAS	0.00	0.00	0.00	0.00
7.3.1 Avals Autorizados	0.00	0.00	0.00	0.00
7.3.2 Avals Firmados	0.00	0.00	0.00	0.00
7.3.3 Fianzas y Garantías Recibidas por Deudas a Cobrar	0.00	0.00	0.00	0.00
7.3.4 Fianzas y Garantías Recibidas	0.00	0.00	0.00	0.00
7.3.5 Fianzas Otorgadas para Respaldo Obligaciones no Fiscales del Gobierno	0.00	0.00	0.00	0.00
7.3.6 Fianzas Otorgadas del Gobierno para Respaldo Obligaciones no Fiscales	0.00	0.00	0.00	0.00
7.4 JUICIOS	0.00	0.00	0.00	0.00

7.4.1 Demandas Judiciales en Proceso de Resolución.	0.00	0.00	0.00	0.00
7.4.2 Resolución de Demandas en Proceso Judicial	0.00	0.00	0.00	0.00
7.5 INVERSION MEDIANTE PROYECTOS PARA PRESTACION DE SERVICIOS (PPS) Y SIMILARES	0.00	0.00	0.00	0.00
7.5.1 Contratos para Inversión Mediante Proyectos para Prestación de Servicios (PPS) y Similares	0.00	0.00	0.00	0.00
7.5.2 Inversión Pública Contratada Mediante Proyectos para Prestación de Servicios (PPS) y Similares	0.00	0.00	0.00	0.00
7.6 BIENES CONCESIONADOS O EN COMODATO	0.00	0.00	0.00	0.00
7.6.1 Bienes Bajo Contrato en Concesión	0.00	0.00	0.00	0.00
7.6.2 Contrato de Concesión por Bienes	0.00	0.00	0.00	0.00
7.6.3 Bienes Bajo Contrato en Comodato	0.00	0.00	0.00	0.00
7.6.4 Contrato de Comodato por Bienes	0.00	0.00	0.00	0.00

Bejo protesta de decir verdad declaramos que los Estados Financieros y sus notas, son razonablemente correctos y son responsabilidad del emisor.



LIC. FERNANDO OROZCO LARA
PRESIDENTE MUNICIPAL



LIC. MIGUEL DELGADO RAMOS
TESORERO MUNICIPAL



C.P. MANUEL VALDÉS RUIZ
CONTRALOR MUNICIPAL

Cuentas de Orden Presupuestarias de Ingresos	
Concepto	Del 01 de enero al 31 de diciembre de 2023
Ley de Ingresos Estimada	194,991,175.13
Ley de Ingresos por Ejecutar	0.00
Modificaciones a la Ley de Ingresos Estimada	42,360,996.26
Ley de Ingresos Devengada	237,352,171.39
Ley de Ingresos Recaudada	237,352,171.39

Cuentas de Orden Presupuestarias de Egresos	
Concepto	Del 01 de enero al 31 de diciembre de 2023
Presupuesto de Egresos Aprobado	194,991,175.13
Presupuesto de Egresos por Ejercer	0.00
Modificaciones al Presupuesto de Egresos Aprobado	42,360,989.05
Presupuesto de Egresos Comprometido	237,352,144.18
Presupuesto de Egresos Devengado	237,352,144.18
Presupuesto de Egresos Ejercido	237,352,144.18
Presupuesto de Egresos Pagado	214,706,266.95

Bajo protesta de decir verdad declaramos que los Estados Financieros y sus notas, son razonablemente correctos y son responsabilidad del emisor.



LIC. FERNANDO OROZCO LARA \
PRESIDENTE MUNICIPAL



LIC. MIGUEL DELGADO RAMOS \
TESORERO MUNICIPAL



C.P. MANUEL VALDÉS RUIZ \
CONTRALOR MUNICIPAL



CUENTA PUBLICA EJERCICIO 2023

Parras

2022 - 2024

es todo **tuyo.**

II. Información presupuestaria



● Estado analítico de ingresos, del que se derivará la presentación en clasificación económica, incluyendo los ingresos excedentes generados del 01 de enero al 31 de diciembre de 2023;

Municipio de Parras Coahuila
 Estado Analítico de Ingresos
 Del 01 de enero al 31 de diciembre de 2023

Clasificación Económica	Ingreso					Diferencia
	Estimado	Ampliaciones y Reducciones	Modificado	Deverigado	Recaudado	
	1	2	(3= 1 + 2)	4	5	(5= 5 - 1)
Ingresos Corrientes	179,991,175.13	57,360,996.26	237,352,171.39	237,352,171.39	237,352,171.39	57,360,996.26
Ingresos de Capital	0.00	0.00	0.00	0.00	0.00	0.00
Financiamiento	15,000,000.00	-15,000,000.00	0.00	0.00	0.00	-15,000,000.00
Total	194,991,175.13	42,360,996.26	237,352,171.39	237,352,171.39	237,352,171.39	42,360,996.26

Ingresos excedentes



LIC. FERNANDO OROZCO LARA
 PRESIDENTE MUNICIPAL



LIC. MICHEL DELGADO RAMOS
 TESORERO MUNICIPAL



C.P. MANUEL VALDÉS RUIZ
 CONTRALOR MUNICIPAL



Estado analítico de ingresos, del que se derivará la presentación en clasificación por fuentes de financiamiento, incluyendo los ingresos excedentes generados del 01 de enero al 31 de diciembre de 2023;

Municipio de Parras Coahuila
Estado Analítico de Ingresos
 Del 01 de enero al 31 de diciembre de 2023

Estado Analítico de Ingresos Por Fuente de Financiamiento	Ingreso					Diferencia (6-1)
	Estimado	Ampliaciones y Reducciones	Modificado	Devengado	Recaudado	
	1	2	(3=1+2)	4	5	
Ingresos del Poder Ejecutivo Federal o Estatal y de los Municipios	179,991,175.13	57,360,996.25	237,352,171.39	237,352,171.39	237,352,171.39	57,360,996.26
Impuestos	26,216,916.20	-1,183,924.58	27,032,991.60	27,032,991.68	27,032,991.68	-1,183,924.58
Cuotas y Aportaciones de Seguridad Social	0.00	0.00	0.00	0.00	0.00	0.00
Contribuciones de Mejoras	0.00	0.00	0.00	0.00	0.00	0.00
Derechos	10,417,017.46	5,570,553.00	15,987,571.14	15,987,571.14	15,987,571.14	5,570,553.00
Productos	61,995.90	26,401,708.21	26,463,702.15	26,463,702.15	26,463,702.15	26,401,708.25
Aprovechamientos	1,787,246.90	7,664,736.03	9,451,982.93	9,451,982.99	9,451,982.99	7,664,736.03
Participaciones, Aportaciones, Convenios, Incentivos Derivados de la Colaboración Fiscal y Fondos Distintos de Aportaciones	139,507,998.55	18,907,924.88	158,415,923.43	158,415,923.43	158,415,923.43	18,907,924.88
Transferencias, Asignaciones, Subsidios y Subvenciones, y Pensiones y Jubilaciones	0.00	0.00	0.00	0.00	0.00	0.00
Ingresos de los Entes Públicos de los Poderes Legislativo y Judicial, de los Organos Autónomos y del Sector Parastatal o Paramunicipal, así como de las Empresas Productivas del Estado	0.00	0.00	0.00	0.00	0.00	0.00
Cuotas y Aportaciones de Seguridad Social	0.00	0.00	0.00	0.00	0.00	0.00
Productos	0.00	0.00	0.00	0.00	0.00	0.00
Ingresos por Venta de Bienes, Prestación de Servicios y Otros Ingresos	0.00	0.00	0.00	0.00	0.00	0.00
Transferencias, Asignaciones, Subsidios y Subvenciones, y Pensiones y Jubilaciones	0.00	0.00	0.00	0.00	0.00	0.00
Ingresos Derivados de Financiamientos	15,000,000.00	-15,000,000.00	0.00	0.00	0.00	-15,000,000.00
Ingresos Derivados de Financiamientos	15,000,000.00	-15,000,000.00	0.00	0.00	0.00	-15,000,000.00
Total	194,991,175.13	42,360,996.25	237,352,171.39	237,352,171.39	237,352,171.39	42,360,996.26
				Ingresos excedentes		



LIC. FERNANDO OROZCO LARA
 PRESIDENTE MUNICIPAL



LIC. MIGUEL DELGADO RAMOS
 TESORERO MUNICIPAL



C.P. MANUEL VALDÉS RUIZ
 CONTRALOR MUNICIPAL



Estado analítico de ingresos, del que se derivará la presentación en clasificación por rubros de ingresos, incluyendo los ingresos excedentes generados del 01 de enero al 31 de diciembre de 2023;

Municipio de Parras Coshulla
 Estado Analítico de Ingresos
 Del 01 de enero al 31 de diciembre de 2023

Rubro de Ingresos	Ingreso					Diferencia (6-5-1)
	Estimado	Ampliaciones y Reducciones	Modificado	Devengado	Recaudado	
	1	2	(3= 1 + 2)	4	5	
Impuestos	28,216,916.20	-1,183,924.58	27,032,991.68	27,032,991.68	27,032,991.68	-1,183,924.58
Cuotas y Aportaciones de Seguridad Social	0.00	0.00	0.00	0.00	0.00	0.00
Contribuciones de Mejoras	0.00	0.00	0.00	0.00	0.00	0.00
Derechos	10,417,017.46	5,570,553.68	15,987,571.14	15,987,571.14	15,987,571.14	5,570,553.68
Productos	81,095.00	26,401,706.25	26,483,702.15	26,483,702.15	26,483,702.15	26,401,706.25
Aprovechamientos	1,787,246.99	7,664,736.03	9,451,982.99	9,451,982.99	9,451,982.99	7,664,736.03
Ingresos por Venta de Bienes, Prestación de Servicios y Otros Ingresos	0.00	0.00	0.00	0.00	0.00	0.00
Participaciones, Aportaciones, Convenios, Incentivos Derivados de la Colaboración Fiscal y Fondos Distintos de Aportaciones	130,507,998.68	18,907,624.88	158,415,623.43	158,415,623.43	158,415,623.43	18,907,624.88
Transferencias, Asignaciones, Subsidios y Subvenciones, y Pensiones y Jubilaciones	0.00	0.00	0.00	0.00	0.00	0.00
Ingresos Derivados de Financiamientos	15,000,000.00	-15,000,000.00	0.00	0.00	0.00	-15,000,000.00
Total	194,991,176.13	42,360,896.26	237,352,171.39	237,352,171.39	237,352,171.39	42,360,896.26
				Ingresos excedentes		

LIC. FERNANDO OROZCO LARA
 PRESIDENTE MUNICIPAL

LIC. MIGUEL DELGADO RAMOS
 TESORERO MUNICIPAL

C.P. MANUEL VALDÉS RUIZ
 CONTRALOR MUNICIPAL



CUENTA PUBLICA EJERCICIO 2023

Parras

2022 - 2024

es todo tuyo.

Estado analítico del ejercicio del presupuesto de egresos del 01 de enero al 31 de diciembre de 2023, por clasificación administrativa;

Municipio de Parras Coahuila
Estado Analítico del Ejercicio del Presupuesto de Egresos
Clasificación Administrativa
Del 01 de enero al 31 de diciembre de 2023

Concepto	Egresos					Subejercicio
	Aprobado	Ampliaciones/ (Reducciones)	Modificado	Devengado	Pagado	
	1	2	3 = (1 + 2)	4	5	
PROFESORÍA	10,304,460.10	3,260,816.70	13,565,276.80	13,330,000.00	13,310,072.24	0.00
CABILDO	13,323,415.25	-40,190.65	13,279,224.60	13,279,224.60	13,271,951.75	0.00
CONTRALORIA MUNICIPAL	3,340,360.07	233,454.61	3,574,325.58	3,574,325.58	3,316,166.68	0.00
COMUNICACION SOCIAL	2,314,228.62	2,234,258.67	4,548,487.19	4,548,487.19	3,869,286.24	0.00
SEGURIDAD PUBLICA	11,444,286.72	2,630,939.80	14,079,245.54	14,079,245.54	13,633,135.12	0.00
SERVICIOS ADMINISTRATIVOS	8,906,494.43	2,407,016.67	11,313,421.35	11,313,421.35	10,498,072.10	0.00
ECOLOGIA	797,512.62	96,349.54	893,862.16	890,903.10	895,315.94	0.00
OBRAS PUBLICAS	69,162,530.89	-4,645,150.00	64,517,400.89	64,517,400.35	61,004,534.69	0.00
DESARROLLO RURAL	2,803,079.60	1,356,159.46	4,161,239.06	4,161,239.06	3,921,899.59	0.00
SECRETARIA DEL AYUNTAMIENTO	3,062,582.83	917,632.71	4,000,575.51	4,000,575.51	3,069,098.61	0.00
DESARROLLO SOCIAL	12,204,388.75	4,670,764.48	16,775,120.20	16,775,120.20	15,582,806.06	0.00
TESORERIA	5,963,560.72	2,538,692.24	8,502,442.96	8,502,442.96	8,507,530.72	0.00
PENSIONADOS Y JUBILADOS	14,811,438.00	1,586,673.00	16,774,311.00	16,774,311.00	16,774,311.00	0.00
FOMENTO CULTURAL	1,465,490.34	2,610,304.08	4,075,794.43	4,075,794.43	3,777,491.93	0.00
CLINICA MUNICIPAL	3,203,873.22	6,064,121.63	9,269,595.65	9,269,595.65	7,355,406.31	0.00
GUARDERIA MUNICIPAL	3,750,480.20	56,671.97	3,807,152.17	3,807,152.17	2,775,526.33	0.00
PROTECCION CIVIL	762,000.91	81,910.02	843,911.82	843,911.83	804,837.18	0.00
SERVICIOS PRIMARIOS	14,113,241.78	10,521,257.69	25,033,499.47	25,033,499.47	23,444,085.27	0.00
DIRECCION JURIDICO	893,362.65	70,719.03	969,721.68	969,721.65	888,041.66	0.00
DIRECCION DE ARCHIVO MUNICIPAL	667,424.72	233,877.88	901,302.60	901,302.60	901,302.60	0.00
DIRECCION DE CATASTRO MUNICIPAL	606,260.55	122,729.05	728,989.60	728,989.60	728,989.60	0.00
DIRECCION DE ADQUISICIONES	753,530.39	735,903.91	1,489,434.30	1,489,434.30	1,481,186.62	0.00
BIBLIOTECA MUNICIPAL	618,534.55	17,152.45	635,627.00	635,627.00	635,627.00	0.00
DIRECCION DE TURISMO	1,718,347.24	463,548.08	2,181,895.33	2,181,895.33	2,036,549.61	0.00
D.F. MUNICIPAL	3,250,936.43	2,197,342.13	5,447,998.56	5,447,998.56	5,205,047.75	0.00
GESTORIA SOCIAL	2,006.01	-1,388.30	619.71	619.71	619.71	0.00
TRANSPARENCIA	475,900.72	28,153.24	502,053.96	502,053.96	501,497.55	0.00
RECURSOS HUMANOS	1,443,762.80	-23,330.41	1,420,432.39	1,420,432.39	1,360,704.56	0.00
BOMBEROS	1,573,598.60	20,279.55	1,593,878.29	1,593,878.29	1,593,878.29	0.00
DESARROLLO ECONOMICO	1,560,870.48	140,700.50	1,709,570.94	1,709,570.94	1,700,576.94	0.00
Total del Gasto	194,991,175.13	42,380,963.05	237,352,144.18	237,352,144.18	214,766,266.98	0.00

Gobierno (Federal/Estatal/Municipal) de Municipio de Parras Coahuila
Estado Analítico del Ejercicio del Presupuesto de Egresos
Clasificación Administrativa
Del 01 de enero al 31 de diciembre de 2023

Concepto	Egresos					Subejercicio
	Aprobado	Ampliaciones/ (Reducciones)	Modificado	Devengado	Pagado	
	1	2	3 = (1 + 2)	4	5	
Poder Ejecutivo	194,991,175.13	42,380,963.05	237,352,144.18	237,352,144.18	214,766,266.98	0.00
Poder Legislativo	0.00	0.00	0.00	0.00	0.00	0.00
Poder Judicial	0.00	0.00	0.00	0.00	0.00	0.00
Órganos Autónomos	0.00	0.00	0.00	0.00	0.00	0.00
Total del Gasto	194,991,175.13	42,380,963.05	237,352,144.18	237,352,144.18	214,766,266.98	0.00

Sector Paraestatal del Gobierno (Federal/Estatal/Municipal) de Municipio de Parras Coahuila
Estado Analítico del Ejercicio del Presupuesto de Egresos
Clasificación Administrativa
Del 01 de enero al 31 de diciembre de 2023

Concepto	Egresos					Subejercicio
	Aprobado	Ampliaciones/ (Reducciones)	Modificado	Devengado	Pagado	
	1	2	3 = (1 + 2)	4	5	
Entidades Paraestatales y Fideicomisos No Empresariales y No Financieros	0.00	0.00	0.00	0.00	0.00	0.00
Instituciones Públicas de la Seguridad Social	0.00	0.00	0.00	0.00	0.00	0.00
Entidades Paraestatales Empresariales No Financieras con Participación Estatal Mayoritaria	0.00	0.00	0.00	0.00	0.00	0.00
Fideicomisos Empresariales No Financieros con Participación Estatal Mayoritaria	0.00	0.00	0.00	0.00	0.00	0.00
Entidades Paraestatales Empresariales Financieras Menoritarias con Participación Estatal Mayoritaria	0.00	0.00	0.00	0.00	0.00	0.00
Entidades Paraestatales Empresariales Financieras No Menoritarias con Participación Estatal Mayoritaria	0.00	0.00	0.00	0.00	0.00	0.00
Fideicomisos Financieros Públicos con Participación Estatal Mayoritaria	0.00	0.00	0.00	0.00	0.00	0.00
Total del Gasto	0.00	0.00	0.00	0.00	0.00	0.00

LIC. FERNANDO OROZCO LARA
PRESIDENTE MUNICIPAL

LIC. MIGUEL DELGADO RAMOS
TESORERO MUNICIPAL

C.P. MANUEL VALDÉS RUIZ
CONTRALOR MUNICIPAL



CUENTA PUBLICA EJERCICIO 2023

Parras

2022 - 2024

es todo **tuyo.**

Estado analítico del ejercicio del presupuesto de egresos del 01 de enero al 31 de diciembre de 2023, por clasificación económica;

Municipio de Parras Coahuila						
Estado Analítico del Ejercicio del Presupuesto de Egresos						
Clasificación Económica (por Tipo de Gasto)						
Del 01 de enero al 31 de diciembre de 2023						
Concepto	Egresos					
	Aprobado 1	Ampliaciones/ (Reducciones) 2	Modificado 3 = (1 + 2)	Devengado 4	Pagado 5	Subejercicio 6 = (3 - 4)
Gasto Corriente	118,432,131.49	64,918,972.40	184,351,103.89	184,351,103.89	175,109,084.90	0.00
Gasto de Capital	60,741,805.64	-7,740,565.35	53,001,040.29	53,001,040.29	39,597,182.06	0.00
Amortización de la Deuda y Disminución de Pasivos	0.00	0.00	0.00	0.00	0.00	0.00
Pensiones y Jubilaciones	14,817,438.00	-14,817,438.00	0.00	0.00	0.00	0.00
Participaciones	0.00	0.00	0.00	0.00	0.00	0.00
Total del Gasto	194,991,175.13	42,360,969.05	237,352,144.18	237,352,144.18	214,706,266.96	0.00



LIC. FERNANDO OROZCO LARA
PRESIDENTE MUNICIPAL



LIC. MIGUEL DELGADO RAMOS
TESORERO MUNICIPAL



C.P. MAXMEL VALDÉS RUIZ
CONTADOR MUNICIPAL



CUENTA PUBLICA EJERCICIO 2023

Parras

2022 - 2024

es todo **tuyo.**

Estado analítico del ejercicio del presupuesto de egresos del 01 de enero al 31 de diciembre de 2023, por clasificación por objeto del gasto;

Municipio de Parras Cochula
 Estado Analítico del Ejercicio del Presupuesto de Egresos
 Clasificación por Objeto del Gasto (Código y Concepto)
 Del 01 de enero al 31 de diciembre de 2022

Concepto	Egresos					Subejercicio
	Aprobado	Reducciones (Reducciones)	Modificado	Devengado	Pagado	
	1	2	3 = (1 - 2)	4	5	
Servicios Personales	88,721,818.28	4,343,378.99	83,964,896.18	83,964,896.18	83,964,896.18	0.00
Rentaciones al Personal de Carácter Permanente	79,800,445.12	1,709,848.69	80,269,294.50	80,269,294.50	80,269,294.50	0.00
Rentaciones al Personal de Carácter Transitorio	0.00	0.00	0.00	0.00	0.00	0.00
Rentaciones Adicionales y Especiales	6,804,355.16	1,523,882.17	7,308,217.33	7,308,217.33	7,308,217.33	0.00
Seguridad Social	0.00	0.00	0.00	0.00	0.00	0.00
Otras Prestaciones Sociales y Fianzas	3,266,738.00	7,915,949.99	4,762,684.85	4,762,684.85	4,762,684.85	0.00
Prestaciones	0.00	0.00	0.00	0.00	0.00	0.00
Pago de Estímulos a Servidores Públicos	0.00	0.00	0.00	0.00	0.00	0.00
Materiales y Suministros	6,896,367.68	12,207,992.63	16,013,960.22	16,013,960.22	16,229,754.21	0.00
Materiales de Administración, Emisión de Documentos y Artículos Oficiales	600,405.31	590,910.82	1,159,916.83	1,159,916.83	1,077,823.33	0.00
Alimentos y Utensilios	336,400.97	355,316.79	754,740.70	724,749.78	690,403.04	0.00
Materiales Primas y Materiales de Producción y Comercialización	79,822.91	76,329.91	3,993.00	3,493.00	3,493.00	0.00
Materiales y Artículos de Construcción y de Reparación	1,774,518.21	278,590.75	2,053,430.90	2,053,430.90	1,853,220.93	0.00
Productos Químicos, Farmacéuticos y de Laboratorio	497,460.33	4,477,823.74	4,975,380.07	4,975,380.07	3,060,822.90	0.00
Combustibles, Lubricantes y Aditivos	2,470,790.58	5,338,033.99	7,819,829.30	7,819,829.30	7,856,822.52	0.00
Vestuario, Gafas, Prendas de Protección y Artículos Deportivos	403,826.40	888,892.88	992,216.34	992,216.34	919,050.90	0.00
Materiales y Suministros Para Seguridad	0.00	110,200.00	110,200.00	110,200.00	110,200.00	0.00
Herramientas, Relaciones y Accesorios Menores	622,690.99	554,223.95	1,177,220.94	1,177,220.94	960,071.97	0.00
Servicios Generales	17,476,990.23	22,223,182.40	39,730,112.63	39,730,112.63	33,747,481.12	0.00
Servicios Básicos	9,197,220.28	3,228,887.80	12,426,890.19	12,426,890.19	10,672,421.00	0.00
Servicios de Atendimento	697,890.69	5,307,019.43	6,005,010.50	6,005,010.50	4,718,572.32	0.00
Servicios Profesionales, Científicos, Técnicos y Otros Servicios	1,822,013.44	2,195,684.20	4,017,502.64	4,017,502.64	3,433,248.16	0.00
Servicios Financieros, Bancarios y Comerciales	168,510.84	309,531.04	477,147.89	477,147.89	491,850.97	0.00
Servicios de Instalación, Reparación, Mantenimiento y Conservación	302,890.17	912,305.53	914,904.70	914,904.70	577,596.79	0.00
Servicios de Comunicación Social y Publicidad	1,400,080.53	2,009,083.89	3,447,249.35	3,447,249.35	2,782,448.94	0.00
Servicios de Tradado y Viajes	373,280.93	564,516.14	957,802.12	957,802.12	957,802.12	0.00
Servicios Oficiales	1,974,596.03	4,722,031.34	6,696,619.39	6,696,619.39	6,316,308.27	0.00
Otros Servicios Generales	1,632,680.63	3,664,034.04	5,187,484.04	5,187,484.04	4,878,215.25	0.00
Transferencias, Asignaciones, Subsidios y Otras Ayudas	31,244,728.39	11,297,808.47	32,542,834.88	32,542,834.88	32,056,983.39	0.00
Transferencias Internas y Asignaciones al Sector Público	0.00	0.00	0.00	0.00	0.00	0.00
Transferencias al Resto del Sector Público	0.00	0.00	0.00	0.00	0.00	0.00
Subsidios y Subvenciones	2,676,200.39	299,672.29	2,376,527.10	2,376,527.10	2,376,527.10	0.00
Ayudas Sociales	3,751,087.01	9,694,448.70	13,442,535.71	13,442,535.71	12,956,084.24	0.00
Pensiones y Jubilaciones	14,017,436.00	1,851,134.90	16,068,572.00	16,068,572.00	16,068,572.00	0.00
Transferencias a Petenciosos, Mandatos y Otros Análogos	0.00	0.00	0.00	0.00	0.00	0.00
Transferencias a la Seguridad Social	0.00	0.00	0.00	0.00	0.00	0.00
Donativos	0.00	55,000.00	55,000.00	55,000.00	55,000.00	0.00
Transferencias al Exterior	0.00	0.00	0.00	0.00	0.00	0.00
Bienes Muebles, Inmuebles e Intangibles	1,091,377.43	-485,762.20	685,615.23	685,615.23	616,335.10	0.00
Mobiliario y Equipo de Administración	499,900.30	98,480.30	592,453.63	592,453.63	562,453.63	0.00
Mobiliario y Equipo Educativo y Recreativo	137,794.11	-530,724.11	0.00	0.00	0.00	0.00
Equipo e Instrumentos Médico y de Laboratorio	0.00	0.00	0.00	0.00	0.00	0.00
Vehículos y Equipo de Transporte	0.00	0.00	0.00	0.00	0.00	0.00
Fuero de Defensa y Seguridad	300,000.00	300,000.00	0.00	0.00	0.00	0.00
Materiales, Otros Equipos y Herramientas	134,413.02	-41,250.00	90,151.60	90,151.60	23,981.47	0.00
Activos Biológicos	0.00	0.00	0.00	0.00	0.00	0.00
Bienes Inmuebles	0.00	0.00	0.00	0.00	0.00	0.00
Activos Intangibles	26,269.40	-29,249.40	0.00	0.00	0.00	0.00
Inversión Pública	68,650,228.21	-7,334,803.85	52,015,425.06	52,015,425.06	38,980,946.96	0.00
Obras Públicas en Bienes de Dominio Público	68,650,228.21	-8,072,934.85	51,577,293.89	51,577,293.89	38,242,715.70	0.00
Obras Públicas en Bienes Propios	0.00	738,131.20	738,131.20	738,131.20	738,131.20	0.00
Proyectos Productivos y Acciones de Fomento	0.00	0.00	0.00	0.00	0.00	0.00
Inversiones Financieras y Otras Provisiones	0.00	0.00	0.00	0.00	0.00	0.00
Inversiones Para el Fomento de Actividades Productivas	0.00	0.00	0.00	0.00	0.00	0.00
Acciones y Participaciones de Capital	0.00	0.00	0.00	0.00	0.00	0.00
Compra de Títulos y Valores	0.00	0.00	0.00	0.00	0.00	0.00
Concesión de Préstamos	0.00	0.00	0.00	0.00	0.00	0.00
Inversiones en Fideicomisos, Mandatos y Otros Análogos	0.00	0.00	0.00	0.00	0.00	0.00
Otras Inversiones Financieras	0.00	0.00	0.00	0.00	0.00	0.00
Provisiones para Contingencias y Otras Excepciones Especiales	0.00	0.00	0.00	0.00	0.00	0.00
Provisiones y Aportaciones	0.00	0.00	0.00	0.00	0.00	0.00
Provisiones	0.00	0.00	0.00	0.00	0.00	0.00
Aportaciones	0.00	0.00	0.00	0.00	0.00	0.00
Comisiones	0.00	0.00	0.00	0.00	0.00	0.00
Deuda Pública	0.00	0.00	0.00	0.00	0.00	0.00
Amortización de la Deuda Pública	0.00	0.00	0.00	0.00	0.00	0.00
Intereses de la Deuda Pública	0.00	0.00	0.00	0.00	0.00	0.00
Comisión de la Deuda Pública	0.00	0.00	0.00	0.00	0.00	0.00
Gastos de la Deuda Pública	0.00	0.00	0.00	0.00	0.00	0.00
Costo por Coberturas	0.00	0.00	0.00	0.00	0.00	0.00
Apoyos Financieros	0.00	0.00	0.00	0.00	0.00	0.00
Aduldas de Rendición Fuentes Anteriores (Aduldas)	0.00	0.00	0.00	0.00	0.00	0.00
Total del Gasto	194,991,175.15	42,516,963.05	237,507,144.10	237,362,144.10	214,206,236.95	0.00

LIC. FERNANDO OROZCO LARA
 PRESIDENTE MUNICIPAL

LIC. MIGUEL DELGADO RAMOS
 TESORERO MUNICIPAL

C.P. MANUEL VALDÉS RUÍZ
 CONTRALOR MUNICIPAL



CUENTA PUBLICA EJERCICIO 2023

Parras

2022 - 2024

es todo tuyo.

Estado analítico del ejercicio del presupuesto de egresos del 01 de enero al 31 de diciembre de 2023, por clasificación funcional.

Municipio de Parra Coahuila
Estado Analítico del Ejercicio del Presupuesto de Egresos
Clasificación Funcional (Finalidad y Función)
Del 01 de enero al 31 de diciembre de 2023

Concepto	Egresos					Subejercicio 6 = (3-4)
	Aprobado	Ampliaciones/ (Reducciones)	Modificado	Devengado	Pagado	
	1	2	3 = (1 + 2)	4	5	
Gobierno	76,352,994.29	26,113,287.28	102,466,281.54	102,466,281.54	58,053,590.77	0.00
Legislación	3,340,850.97	253,694.51	3,574,325.58	3,574,325.58	3,310,150.08	0.00
Justicia	0.00	0.00	0.00	0.00	0.00	0.00
Coordinación de la Política de Gobierno	41,083,954.65	15,132,137.24	57,116,101.89	57,116,101.89	54,994,120.42	0.00
Relaciones Exteriores	0.00	0.00	0.00	0.00	0.00	0.00
Asuntos Financieros y Hacendarios	6,929,824.27	3,159,661.29	10,089,485.56	10,089,485.56	10,000,680.37	0.00
Seguridad Nacional	0.00	0.00	0.00	0.00	0.00	0.00
Asuntos de Orden Público y de Seguridad Interior	12,210,299.63	2,712,870.74	14,923,157.37	14,923,157.37	14,467,966.30	0.00
Otros Servicios Generales	11,868,057.77	4,875,153.37	16,783,211.14	16,783,211.14	15,206,661.00	0.00
Desarrollo Social	32,832,185.68	12,216,887.88	45,149,143.45	45,149,143.45	41,655,560.17	0.00
Protección Ambiental	2,371,212.22	119,625.23	2,490,840.45	2,490,840.45	2,490,196.23	0.00
Vivienda y Servicios a la Comunidad	3,970,491.87	-1,432,142.75	2,538,349.12	2,538,349.12	2,140,540.76	0.00
Salud	0.00	0.00	0.00	0.00	0.00	0.00
Recreación, Cultura y Otras Manifestaciones Sociales	618,634.55	17,102.45	635,627.00	635,627.00	635,627.00	0.00
Educación	1,455,492.34	2,810,304.09	4,070,796.43	4,070,796.43	3,777,481.93	0.00
Protección Social	24,024,447.80	10,827,208.93	34,901,656.78	34,901,656.78	32,109,295.39	0.00
Otros Asuntos Sociales	477,966.73	24,768.94	502,673.87	502,673.87	502,116.87	0.00
Desarrollo Económico	55,705,995.28	-4,030,723.91	59,736,719.19	59,736,719.19	74,997,116.02	0.00
Asuntos Económicos, Comerciales y Laborales en General	1,443,752.90	-23,350.41	1,420,402.39	1,420,402.39	1,360,704.55	0.00
Agropecuaria, Silvicultura, Pesca y Caza	2,625,079.60	1,356,155.48	4,181,239.08	4,181,239.08	3,921,999.59	0.00
Combustibles y Energía	0.00	0.00	0.00	0.00	0.00	0.00
Minería, Manufacturas y Construcción	78,149,545.18	2,053,600.61	80,243,605.77	80,243,605.77	85,907,985.62	0.00
Transporte	0.00	0.00	0.00	0.00	0.00	0.00
Comunicaciones	0.00	0.00	0.00	0.00	0.00	0.00
Turismo	1,718,347.24	463,548.09	2,181,895.33	2,181,895.33	2,058,849.61	0.00
Ciencia, Tecnología e Innovación	0.00	0.00	0.00	0.00	0.00	0.00
Otras Industrias y Otros Asuntos Económicos	1,566,870.43	140,706.16	1,709,576.64	1,709,576.64	1,709,576.64	0.00
Otras no Clasificadas en Funciones Anteriores	0.00	0.00	0.00	0.00	0.00	0.00
Transacciones de la Deuda Pública / Costo Financiero de la Deuda	0.00	0.00	0.00	0.00	0.00	0.00
Transferencias, Participaciones y Aportaciones entre Diferentes Niveles y Órdenes de Gobierno	0.00	0.00	0.00	0.00	0.00	0.00
Sanearamiento del Sistema Financiero	0.00	0.00	0.00	0.00	0.00	0.00
Adeudos de Ejercicios Fiscales Anteriores	0.00	0.00	0.00	0.00	0.00	0.00
Total del Gasto	194,991,175.13	42,360,969.05	237,352,144.18	237,352,144.18	214,705,255.95	0.00

LIC. FERNANDO OROZCO LARA
PRESIDENTE MUNICIPAL

LIC. MIGUEL DELGADO RAMOS
TESORERO MUNICIPAL

C.P. MANUEL VALDÉS RUIZ
CONTRALOR MUNICIPAL



CUENTA PUBLICA EJERCICIO 2023

Parras

2022 - 2024

es todo tuyo.

III. Información programática



CUENTA PUBLICA EJERCICIO 2023

Parras

2022 - 2024

es todo tuyo.

Gasto por categoría programática
del 01 de enero al 31 de diciembre
de 2023;

Municipio de Parras Coahuila
Gasto por Categoría Programática
Del 01 de enero al 31 de diciembre de 2023

Concepto	Egresos					Subejercicio 6 = (3 - 4)
	Aprobado	Ampliaciones/ (Reducciones)	Modificado	Devengado	Pagado	
	1	2	3 = (1 + 2)	4	5	
Programas						
Subsidios Sector Social y Privado o Entidades Federativas y Municipios	0.00	0.00	0.00	0.00	0.00	0.00
Sujos a Reglas de Operación	0.00	0.00	0.00	0.00	0.00	0.00
Otros Subsidios	0.00	0.00	0.00	0.00	0.00	0.00
Desempeño de las Funciones	98,606,830.49	40,478,482.10	139,085,312.59	139,285,312.59	131,344,516.21	0.00
Prestación de Servicios Públicos	0.00	0.00	0.00	0.00	0.00	0.00
Provisión de Bienes Públicos	98,606,830.49	40,478,482.10	139,085,312.59	139,285,312.59	131,344,516.21	0.00
Planeación, seguimiento y evaluación de políticas públicas	0.00	0.00	0.00	0.00	0.00	0.00
Promoción y fomento	0.00	0.00	0.00	0.00	0.00	0.00
Regulación y supervisión	0.00	0.00	0.00	0.00	0.00	0.00
Funciones de las Fuerzas Armadas (Únicamente Gobierno Federal)	0.00	0.00	0.00	0.00	0.00	0.00
Específicos	0.00	0.00	0.00	0.00	0.00	0.00
Proyectos de inversión	0.00	0.00	0.00	0.00	0.00	0.00
Administrativos y de Apoyo	81,366,906.64	-74,386.05	81,292,520.59	81,292,520.59	66,587,439.75	0.00
Apoyo al proceso presupuestario y para mejorar la eficiencia institucional	0.00	0.00	0.00	0.00	0.00	0.00
Apoyo a la función pública y al mejoramiento de la gestión	81,366,906.64	-74,386.05	81,292,520.59	81,292,520.59	66,587,439.75	0.00
Operaciones ajenas	0.00	0.00	0.00	0.00	0.00	0.00
Compromisos	0.00	0.00	0.00	0.00	0.00	0.00
Obligaciones de cumplimiento de resolución jurisdiccional	0.00	0.00	0.00	0.00	0.00	0.00
Desastres Naturales	0.00	0.00	0.00	0.00	0.00	0.00
Obligaciones	14,817,436.00	1,956,873.00	16,774,311.00	16,774,311.00	16,774,311.00	0.00
Pensiones y jubilaciones	14,817,436.00	1,956,873.00	16,774,311.00	16,774,311.00	16,774,311.00	0.00
Aportaciones a la seguridad social	0.00	0.00	0.00	0.00	0.00	0.00
Aportaciones a fondos de estabilización	0.00	0.00	0.00	0.00	0.00	0.00
Aportaciones a fondos de inversión y reestructura de pensiones	0.00	0.00	0.00	0.00	0.00	0.00
Programas de Gasto Federalizado (Gobierno Federal)	0.00	0.00	0.00	0.00	0.00	0.00
Gasto Federalizado	0.00	0.00	0.00	0.00	0.00	0.00
Obligaciones a entidades federativas y municipios	0.00	0.00	0.00	0.00	0.00	0.00
Costo financiero, deuda o apoyos a deudores y ahorradores de la banca	0.00	0.00	0.00	0.00	0.00	0.00
Adeudos de ejercicios fiscales anteriores	0.00	0.00	0.00	0.00	0.00	0.00
Total del Gasto	194,991,175.13	42,360,968.05	237,352,144.18	237,352,144.18	214,706,286.96	0.00

LIC. FERNANDO OROZCO LARA
PRESIDENTE MUNICIPAL

LIC. MIGUEL DELGADO RAMOS
TESORERO MUNICIPAL

C.P. MANUEL VALDÉS RUIZ
CONTRALOR MUNICIPAL



CUENTA PUBLICA EJERCICIO 2023

Parras

2022 - 2024

es todo **tuyo.**

Programas y proyectos de
inversión del 01 de enero al 31 de
diciembre de 2023; *(formato libre)*



CUENTA PUBLICA EJERCICIO 2023

Parras
2022 - 2024
es todo tuyo.

Presidencia Municipal de Parras de la Fuente Programas y Proyectos de Inversión Del 1 de enero al 31 de diciembre de 2023			
Programas y Proyectos de Inversión Pública		diciembre	Acumulado enero - diciembre
005.-GASTO CORRIENTE DESARROLLO URBANO E INFRAESTRUCTURA		31,790,063.58	52,316,425.08
Subtotal		31,790,063.58	52,316,425.08
Gastos de Capital		diciembre	Acumulado enero - diciembre
001.-GASTO CORRIENTE PRESIDENCIA		0.00	36,395.90
003.-GASTO CORRIENTE CONTRALORIA		0.00	41,688.28
006.-GASTO CORRIENTE DESARROLLO URBANO E INFRAESTRUCTURA		0.00	351,516.11
008.-GASTO CORRIENTE SECRETARIA DEL AYUNTAMIENTO		0.00	34,134.69
009.-GASTO CORRIENTE TESORERIA		0.00	9,670.40
011.-GASTO CORRIENTE ADQUISICIONES		0.00	13,498.50
014.-GASTO CORRIENTE COMUNICACION SOCIAL		0.00	15,064.53
032.-GASTO CORRIENTE DESARROLLO ECONOMICO		0.00	8,188.69
035.-GASTO CORRIENTE DIF		0.00	95,700.00
036.-GASTO CORRIENTE SERVICIOS PRIMARIOS		0.00	79,778.13
Subtotal		0.00	685,615.23
Total General		31,790,063.58	53,001,040.29

O B R A	GEORREFERENCIA	FECHA DE CONTRATO	PPTO. BASE	RECURSO
Pavimenta con de calle Atotonilco con concreto hidráulico tramo: de calle salvador allende a calle López mateo	25°26'24"N 102°09'15"W	18/10/2023	970,000.00	SEFIN/ESTADO
Pavimentación con concreto hidráulico estampado en calle isidro Treviño entre calles Cuauhtémoc y orilla de agua	25°26'05"N 102°11'03"W	18/10/2023	920,000.64	SEFIN/ESTADO
Suministro de materiales asfálticos para mantenimiento de vialidades (bacheo, renivelación y reductores de velocidad)	25°27'04"N 102°10'40"W	02/11/2023	676,860.00	FAISMUN
Construcción de vado en blvd. Palmeras	25°27'54"N 102°10'44"W	30/10/2023	271,420.50	FAISMUN
Pavimentación asfáltica de la calle Tacubaya	25°20'20"N 102°12'00"W	16/11/2023	790,474.17	FAISMUN



CUENTA PUBLICA EJERCICIO 2023

Parras

2022 - 2024

es todo tuyo.

Pavimentación asfáltica de calle Chapultepec	25°27'43"N 102°10'48"W	16/11/2023	1,183,434.03	FAISMUN
Construcción de alumbrado público en calle Prol. Morelos	25°27'36"N 102°01'04"W	16/11/2023	632,183.89	FAISMUN
Pavimentación con concreto hidráulico en callejón sin nombre y/o del cazador	25°25'59"N 102°10'55"W	14/11/2023	443,317.46	FAISMUN
Construcción de vado en el camino de acceso al ejido los Yeguales	25°18'50"N 102°05'00.5"W	17/11/2023	717,365.77	FAISMUN
CONSTRUCCION DE CANCHA EN LA COLONIA Eliseo MENDOZA	25°27'10"N 102°11'26"W	23/11/2023	1,300,000.01	FAISMUN
Equipamiento de pozo de agua en ejido garambullo	25°17'14"N 102°05'51"W	21/11/2023	318,963.04	FAISMUN
Construcción de banqueta en calle Aquiles Serdán	25°25'59"N 102°11'08"W	22/11/2023	300,593.12	FAISMUN
Construcción de cancha de futbol en colonia Emiliano Zapata.	25°27'23"N 102°11'42"W	06/12/2023	2,889,058.30	FAISMUN
Construcción de techo firme z. Rural	25.406927 - 102.064373	06/12/2023	1,651,676.44	FAISMUN
Construcción de banquetas en calles matamoros, Bernardo Reyes, Manuelita Farias 20 de noviembre	25°27'07"N 102°10'43"W	06/12/2023	949,674.60	FAISMUN
Construcción de línea de conducción sector Tacubaya	25°26'11"N 102°12'22"W	06/12/2023	3,803,770.73	FAISMUN
Equipamiento de pozo de agua sector Tacubaya	25°25'49"N 102°12'33"W	06/12/2023	978,976.95	FAISMUN
Ampliación de red de alumbrado público en calle Guadalupe col. Pri 92	25°25'46"N 102°10'56"W	01/12/2023	497,975.66	FAISMUN
Impermeabilización de salón y construcción de banquetas en escuela Salvador Allende col. Ciudadela	25.44868002 - 102.1752477	01/12/2023	224,174.00	FAISMUN
Rehabilitación de camino rural de ejido 4 de marzo a ejido el sol	25°33'47"N 102°34'00"W	07/12/2023	2,999,997.80	FAISMUN
Construcción de línea de conducción y distribución de agua en el ejido san lorenzo	25°31'19"N 102°11'54"W	07/12/2023	1,598,997.00	FAISMUN



CUENTA PUBLICA EJERCICIO 2023

Parras

2022 - 2024

es todo tuyo.

Adecuación de instalaciones para almacenamiento de agua potable en ejido san francisco del barrial	25°11'23"N 102°07'52"W	05/12/2023	649,998.90	FAISMUN
Equipamiento de pozos para distribución de agua en ejidos 28 de agosto, ejido Huariche, ejido Jalapa, ejido La Vega y ejido Piedra Blanca del municipio de Parras.	25.646666-102112777; 25316944-101855 ,24.8504- 101565997;25.648888- 101951388;25.653888- 10876388	07/12/2023	1,189,906.32	FAISMUN
Rehabilitación de viviendas en zona urbana y rural del municipio de parras	25°26'47"N 102°11'09"W	07/12/2023	1,099,999.50	FAISMUN
Equipamiento con juegos infantiles y ejercitadores al aire libre en la alameda 20 de noviembre	25°26'26"N 102°10'59"W	05/12/2023	335,492.44	FAISMUN
Ampliación de red eléctrica ejido parras	25.439486,- 102.148394		450,964.38	FAISMUN
Ampliación de red eléctrica Barrio del Refugio calle Ignacio Zaragoza	25.459708,- 102.190150		816,111.01	FAISMUN
Ampliación de red eléctrica col. Ampliación 20 de noviembre	25.439486,- 102.148394		172,837.09	FAISMUN
Arrendamiento de vehículos			1,234,395.93	FAISMUN
Modernización catastral			446,930.62	FAISMUN
Adquisición de equipos de computo			376,000.00	FAISMUN
Pavimentación asfáltica en tramos: calle matamoros, Nezahualcóyotl y acceso a calle Álvaro obregón		07/12/2023	1,391,700.00	SEFIN/ESTADO

LIC. FERNANDO OROZCO LARA
PRESIDENTE MUNICIPAL

LIC. MIGUEL DELGADO RAMOS
TESORERO MUNICIPAL

C.P. MANUEL VALDES RUIZ
CONTRALOR MUNICIPAL



La relación de sus programas presupuestarios con sus respectivos indicadores para resultados (*metodología de marco lógico*);

Parras

2023-2024

es todo tuyo.



MUNICIPIO DE PARRAS,

COAHUILA

INDICADORES DE RESULTADOS

CUENTA PUBLICA 2023

Calle Coronel-Isidro Treviño s/n, esquina con calle Franciscó I. Madero de la Zona Centro.
C.P. 27980 Parras, Coahuila de Zaragoza; Tel: (842) 422 0014



R. AYUNTAMIENTO DE PARRAS, COAHUILA
PROGRAMAS OPERATIVOS ANUALES
EJERCICIO 2023

Eje : BUEN GOBIERNO										
Programa : ATENCIÓN CIUDADANA										
Objetivo : CONTRIBUIR A SER UN GOBIERNO CERCANO Y ATENTO A LAS NECESIDADES CIUDADANAS MEDIANTE LA GESTIÓN OPORTUNA, EFICAZ Y EFICIENTE DE LAS QUEJAS Y SOLICITUDES RECIBIDAS EN ATENCIÓN CIUDADANA ASÍ COMO EL ACOMPAÑAMIENTO A LOS CIUDADANOS EN EL PROCESO DE SOLUCIÓN DE SUS SOLICITUD										
Origen de los recursos :			% Propio	0	% Estatal	0	% Federal	0	% Otro	0
Importe en pesos presupuestados :			\$1,035,959.86			Importe en pesos ejercidos :			\$1,759.00	
No. Act.	Área / Descripción	Indicador	Unidad de Medida	Avance del Indicador	TRIMESTRES				Semáforo	
					Resultado Primer Trimestre	Resultado Segundo Trimestre	Resultado Tercer Trimestre	Resultado Cuarto Trimestre		
1	ATENCIÓN CIUDADANA: Recepción de solicitudes en redes sociales y medios de comunicación, recepción de solicitudes en oficinas y módulo de atención ciudadana, recepción de solicitudes en eventos y actos de gobierno,	Quejas y requerimientos atendidos mensualmente	Porcentaje	Meta	725	800	789	850	Verde	
				Resultado	698	772	758	790		
				Ejercicio						



MUNICIPIO DE PARRAS, COAHUILA
PROGRAMAS OPERATIVOS ANUALES
EJERCICIO 2023

Eje: BUEN GOBIERNO		Programa: TRANSPARENCIA		Objetivo: SER UN PUEBLO MÁGICO TRANSPARENTE, CON RENDICIÓN DE CUENTAS		Origen de los recursos:		Importe en pesos ejercidos:		Semáforo	
						% Propio	% Estatal	% Federal	% Otro		
						0	0	0	0	\$0.00	
						\$53,710.38					
No. Act.	Área / Descripción	Indicador	Unidad de Medida	Avance del Indicador	Resultado Primer Trimestre	Resultado Segundo Trimestre	Resultado Tercer Trimestre	Resultado Cuarto Trimestre	TRIMESTRES		
1	TRANSPARENCIA: Garantizar las respuestas en tiempo y forma a la ciudadanía	Eficiencia en la contestación de solicitudes	Porcentaje	Meta	29	12	4	4	Verde		
				Resultado	29	12	4	4			
				Ejercido							
No. Act.	Área / Descripción	Indicador	Unidad de Medida	Avance del Indicador	Resultado Primer Trimestre	Resultado Segundo Trimestre	Resultado Tercer Trimestre	Resultado Cuarto Trimestre	TRIMESTRES		
2	TRANSPARENCIA: Proteger los datos personales	Certificación en Protección de Datos Personales emitida por el ICAI	Cumplimiento	Meta	3	3	3	3	Verde		
				Resultado	3	3	3	3			
				Ejercido							
No. Act.	Área / Descripción	Indicador	Unidad de Medida	Avance del Indicador	Resultado Primer Trimestre	Resultado Segundo Trimestre	Resultado Tercer Trimestre	Resultado Cuarto Trimestre	TRIMESTRES		
3	TRANSPARENCIA: Instalar el comité de transparencia municipal	Comité de Transparencia Instalado	Cumplimiento	Meta	3	3	3	3	Verde		
				Resultado	3	3	3	3			
				Ejercido							

No. Act.	Área / Descripción	Indicador	Unidad de Medida	Avance del Indicador	TRIMESTRES				Semáforo
					Resultado Primer Trimestre	Resultado Segundo Trimestre	Resultado Tercer Trimestre	Resultado Cuarto Trimestre	
4	TRANSPARENCIA: Capacitación constante a los funcionarios y servidores públicos	Servidores Públicos Municipales capacitados en Transparencia	Porcentaje	Meta					Verde
				Resultado					
				Ejercido					
5	TRANSPARENCIA: Actualización constante del portal de la administración municipal	Indicador	Cumplimiento	Avance del Indicador	TRIMESTRES				Semáforo
				Resultado Primer Trimestre	Resultado Segundo Trimestre	Resultado Tercer Trimestre	Resultado Cuarto Trimestre		
				3	3	3	3		
				Meta				Verde	
				Resultado	3	3	3		
				Ejercido					



R. AYUNTAMIENTO DE PARRAS, COAHUILA
PROGRAMAS OPERATIVOS ANUALES

EJERCICIO 2023

Ejc: BUEN GOBIERNO											
Programa : LOGISTICA Y APOYOS											
Objetivo : OTORGAR UN APOYO TOTAL A LA CIUDADANIA Y SUS NECESIDADES ASI COMO UNA EFECTIVA ORGANIZACION DE EVENTOS Y GIRAS PARA DAR CUMPLIMIENTO A LOS PROGRAMAS MUNICIPALES EN CERCANIA CON LA COMUNIDAD											
Origen de los recursos :			% Propio	0	% Estatal	0	% Federal	0	% Otro	0	
Importe en pesos presupuestados			\$0.00			Importe en pesos ejercidos :				\$943,712.94	
Nc. Act.	Área / Descripción	Indicador	Unidad de Medida	Avance del Indicador	TRIMESTRES						Semáforo
					Resultado Primer Trimestre	Resultado Segundo Trimestre	Resultado Tercer Trimestre	Resultado Cuarto Trimestre			
1	PRESIDENCIA MUNICIPAL: Giras, eventos e informe de gobierno	Apoyo logístico para la realización de los Eventos del Alcalde	Porcentaje	Meta	7	4	5	3			Verde
				Resultado	7	4	5	3			
				Ejercido	313,660.00	133,160.00	242,868.70	154,034.24			



R. AYUNTAMIENTO DE PARRAS, COAHUILA
PROGRAMAS OPERATIVOS ANUALES
EJERCICIO 2023

Eje: BUEN GOBIERNO		Programa: PRESERVACIÓN DE LOS ARCHIVOS DEL MUNICIPIO									
Objetivo: DESARROLLAR LAS ACCIONES REQUERIDAS PARA LA ORGANIZACIÓN DE LOS ARCHIVOS EXISTENTES PARA FACILITAR EL ACCESO DE LA INFORMACIÓN A LOS CIUDADANOS DEL MUNICIPIO											
Origen de los recursos:		% Propio	0	% Estatal	0	% Federal	0	% Otro	0	\$0.00	
Importe en pesos presupuestados:		\$80,450.52									
No. Act.	Área / Descripción	Indicador	Unidad de Medida	Avance del Indicador	TRIMESTRES				Semáforo		
					Resultado Primer Trimestre	Resultado Segundo Trimestre	Resultado Tercer Trimestre	Resultado Cuarto Trimestre			
1	ARCHIVO MUNICIPAL: Actualizar el Catálogo de Disposición Documental	Catálogo de Disposición Documental	Cumplimiento	Meta	3	3	3	3	Verde		
				Resultado	3	3	3				
				Ejercido	0.00	0.00	0.00				
2	ARCHIVO MUNICIPAL: Actualizar el Cuadro General de Clasificación Archivística	Cuadro General de Clasificación Archivística	Cumplimiento	Meta	3	3	3	4	Verde		
				Resultado	3	3	3				
				Ejercido	0.00	0.00	0.00				
3	ARCHIVO MUNICIPAL: Identificación del acervo susceptible a procedimiento de baja documental	Indicador	Cumplimiento	Meta	3	3	3	4	Verde		
				Resultado	3	3	3				
				Ejercido	0.00	0.00	0.00				

No. Act.	Area / Descripción	Indicador	Unidad de Medida	Avance del Indicador	TRIMESTRES				Semáforo
					Resultado Primer Trimestre	Resultado Segundo Trimestre	Resultado Tercer Trimestre	Resultado Cuarto Trimestre	
4	ARCHIVO MUNICIPAL: Ejecución del procedimiento de baja documental	Procedimiento de baja documental ejecutado	Cumplimiento	Meta	3	3	3	5	Verde
				Resultado	3	3	5		
				Ejercido	0.00	0.00	0.00		
5	ARCHIVO MUNICIPAL: Digitalización de expedientes del Archivo Municipal	Expedientes digitalizados	Porcentaje	Meta	0	100	100	100	Verde
				Resultado	0	100	100	100	
				Ejercido	0.00	0.00	0.00		



R. AYUNTAMIENTO DE PARRAS, COAHUILA
PROGRAMAS OPERATIVOS ANUALES
EJERCICIO 2023

Eje: BUEN GOBIERNO										
Programa: PROTECCIÓN CIVIL Y PREVENCIÓN DE ACCIDENTES										
Objetivo: DISMINUIR LA VULNERABILIDAD DE LOS HABITANTES DEL MPIO MEDIANTE UNA BUENA GESTIÓN INTEGRAL DE RIESGOS										
Origen de los recursos:			% Propio	0	% Estatal	0	% Federal	0	% Otro	0
Importe en pesos presupuestados:			\$132,968.93			Importe en pesos ejercidos:				\$0.00
No. Act.	Área / Descripción	Indicador	Unidad de Medida	Avance del Indicador	TRIMESTRES				Resultado Cuarto Trimestre	Semáforo
					Resultado Primer Trimestre	Resultado Segundo Trimestre	Resultado Tercer Trimestre	Resultado Cuarto Trimestre		
1	PROTECCIÓN CIVIL: Atención de contingencias y siniestros en materia de Protección Civil	Contingencias y siniestros en materia de Protección Civil atendidos	Porcentaje	Meta	340	700	540	600	Verde	
				Resultado	340	700	540	644		
				Ejercido						



R. AYUNTAMIENTO DE PARRAS, COAHUILA
PROGRAMAS OPERATIVOS ANUALES
EJERCICIO 2023

Eje: BUEN GOBIERNO		Programa: GOBERNANZA (REGLAMENACIÓN Y NORMATIVIDAD)		Objetivo: MODERNIZAR LA REGLAMENACIÓN Y NORMATIVA DEL MUNICIPIO ACORDE A LAS NECESIDADES DE LA POBLACION		Origen de los recursos:		Importe en pesos ejercidos:		Semáforo	
						% Propio	% Estatal	% Federal	% Otro	\$0.00	
						0	0	0	0		
						\$203,855.42					
No. Act.	Área / Descripción	Indicador	Unidad de Medida	Avance del Indicador	Resultado Primer Trimestre	Resultado Segundo Trimestre	Resultado Tercer Trimestre	Resultado Cuarto Trimestre	TRIMESTRES		
1	SECRETARÍA DEL AYUNTAMIENTO: Reglamentos interiores y armonización del marco jurídico	Reglamentos Municipales actualizados	Porcentaje	Meta	1	1	1	1	Verde		
				Resultado	1	1	1	1			
				Ejercido							
2	SECRETARÍA DEL AYUNTAMIENTO: Creación de consejos y comités municipales para apoyar la aplicación de las políticas públicas así como sus reglamentos interiores	Creación de Comités y Consejos Municipales	Porcentaje	Meta	1	1	1	1	Verde		
				Resultado	1	1	1	1			
				Ejercido							
3	SECRETARÍA DEL AYUNTAMIENTO: Sesiones de cabildo	Promedio de sesiones de Cabildo	Promedio	Meta	2	2	2	2	Verde		
				Resultado	4	2	2	3			
				Ejercido							

No. Act.	Area / Descripción	Indicador	Unidad de Medida	Avance del Indicador	TRIMESTRES				Semáforo
					Resultado Primer Trimestre	Resultado Segundo Trimestre	Resultado Tercer Trimestre	Resultado Cuarto Trimestre	
4	SECRETARÍA DEL AYUNTAMIENTO. Asesorías jurídicas y notariales	Asesorías jurídicas y notariales otorgadas.	Porcentaje	Meta	30	30	30	30	Verde
				Resultado	117	103	86	86	
				Ejercido					



R. AYUNTAMIENTO DE PARRAS, COAHUILA
PROGRAMAS OPERATIVOS ANUALES
EJERCICIO 2022

Eje: BUEN GOBIERNO													
Programa: TRANSPORTE PUBLICO													
Objetivo: ORDENAMIENTO CONTINUO DEL TRANSPORTE PUBLICO EN SUS DIFERENTES MODALIDADES A TRAVÉS DE LA IMPLEMENTACION DE PROGRAMAS, POLITICAS Y ACCIONES APEGADOS AL MARCO NORMATIVO EN LA MATERIA													
Origen de los recursos:			% Propio	0	% Estatal	0	% Federal	0	% Otro	0			
Importe en pesos presupuestados:			\$40,248.01			Importe en pesos ejercidos:			\$0.00				
No. Act.	Area / Descripción	Indicador	Unidad de Medida	Avance del Indicador	TRIMESTRES						Semáforo		
					Resultado Primer Trimestre	Resultado Segundo Trimestre	Resultado Tercer Trimestre	Resultado Cuarto Trimestre	Resultado Primer Trimestre	Resultado Segundo Trimestre		Resultado Tercer Trimestre	Resultado Cuarto Trimestre
1	TRANSPORTE PUBLICO: Actualizar el reglamento de transporte público	Reglamento de Transporte Público actualizado	Cumplimiento	Meta	1	1	3	3					Verde
				Resultado	1	1	3	3					
				Ejercido	0.00	0.00	0.00	0.00				0.00	
2	TRANSPORTE PUBLICO: Cobro de derechos de ruta, validación de concesión, digitalización y credencialización	Indicador Incremento en el cobro de derechos de ruta	Tasa	Meta	59	110	136	144					Verde
				Resultado	59	110	136	144					
				Ejercido	0.00	0.00	0.00	0.00				0.00	



Eje: DESARROLLO URBANO SOSTENIBLE										
Programa: AGUA DE CALIDAD (MATERIALES Y SUMINISTROS)										
Objetivo: CONTRIBUIR A LA CALIDAD DE VIDA MEDIANTE UNA OPORTUNA Y SUFICIENTE DOTACIÓN EN EL SUMINISTRO DE AGUA DE CALIDAD A LA CIUDAD INDICA LA NORMA										
Origen de los recursos:			% Propio	0	% Estatal	0	% Federal	0	% Otro	0
Importe en pesos presupuestados:			\$0.00			Importe en pesos ejercidos				\$43,360.32
No. Act.	Área / Descripción	Indicador	Unidad de Medida	Avance del Indicador	TRIMESTRES				Semáforo	
					Resultado Primer Trimestre	Resultado Segundo Trimestre	Resultado Tercer Trimestre	Resultado Cuarto Trimestre		
1	SIMAS: Mantenimiento a líneas de conducción de agua	Líneas de conducción con mantenimiento	Porcentaje	Meta	0	0	260	180	Verde	
				Resultado	0	0	260	180		
				Ejercido	0.00	28,526.32	14,834.00			



M. AYUNTAMIENTO DE PARRAS, COAHUILA
PROGRAMAS OPERATIVOS ANUALES
EJERCICIO 2023

Eje: DESARROLLO URBANO SOSTENIBLE		Programa: AGUA DE CALIDAD (ACTUALIZACIÓN DE USUARIOS)		Objetivo: TENER UNA BASE DE DATOS ACTUALIZADA DE LOS USUARIOS DEL SISTEMA					
Origen de los recursos:		% Propio	% Estatal	% Federal	% Otro				
		0	0	0	0				
Importe en pesos presupuestados:		Importe en pesos ejercidos:							
		\$0.00							
No. Act.	Area / Descripción	Indicador	Unidad de Medida	Avance del Indicador	TRIMESTRES			Semáforo	
					Resultado Primer Trimestre	Resultado Segundo Trimestre	Resultado Tercer Trimestre		Resultado Cuarto Trimestre
1	SIMAS: Actualización del registro de usuarios	Registro de usuarios actualizado	Cumplimiento	Meta	3	3	3	5	Verde
				Resultado	3	3	3	5	
				Ejercido	0.00	0.00	0.00		
2	SIMAS: Migración de cuentas de usuarios a nuevo software	Cuentas de usuarios migradas al nuevo software	Porcentaje	Meta	15,000	15,000	15,000	15,000	Verde
				Resultado	15,000	15,000	15,000	15,000	
				Ejercido	0.00	0.00	0.00		



R. AYUNTAMIENTO DE PARRAS, COAHUILA
PROGRAMAS OPERATIVOS ANUALES

EJERCICIO 2023

Eje: DESARROLLO URBANO SOSTENIBLE											
Programa: PRESERVACIÓN DE LOS RECURSOS NATURALES DEL MUNICIPIO											
Objetivo: ESTABLECER UN CRECIMIENTO RESPONSABLE, ORDENADO Y SUSTENTABLE DEL MUNICIPIO, PRESERVANDO Y MEJORANDO EL MEDIO AMBIENTE Y EL ENTORNO URBANO, CUIDANDO EL BUEN USO DEL AGUA EN ÁREAS PÚBLICAS Y PRIVADAS											
Origen de los recursos:			% Propio	0	% Estatal	0	% Federal	0	% Otro	0	
Importe en pesos presupuestados:			\$75,000.00			Importe en pesos ejercidos:			\$0.00		
No. Act.	Área / Descripción	Indicador	Unidad de Medida	Avance del Indicador	Resultado Primer Trimestre	Resultado Segundo Trimestre	Resultado Tercer Trimestre	Resultado Cuarto Trimestre	Semáforo		
1	MEDIO AMBIENTE: Campañas de reforestación	Arboles conados	Porcentaje	Meta	50	100	100	80	Verde		
				Resultado	50	100	100	80			
				Ejercido							
2	MEDIO AMBIENTE: Reforestación de áreas verdes públicas prioritarias	Áreas verdes públicas reforestadas	Porcentaje	Meta	0	1	1	4	Verde		
				Resultado	0	1	1	4			
				Ejercido							
4	MEDIO AMBIENTE: Campaña de sensibilización y educación ambiental campañas y eventos	Campañas de sensibilización y educación ambiental	Porcentaje	Meta	5	7	6	11	Verde		
				Resultado	5	7	6	11			
				Ejercido							

No. Act.	Area / Descripción	Indicador	Unidad de Medida	Avance del Indicador	TRIMESTRES				Semáforo
					Resultado Primer Trimestre	Resultado Segundo Trimestre	Resultado Tercer Trimestre	Resultado Cuarto Trimestre	
5	MEDIO AMBIENTE: Programa presidencia, escuelas, colonias verde	Escuelas y colonias verde	Porcentaje	Meta	1	1	1	4	Verde
				Resultado	0	1	1	4	
				Ejercido					
6	MEDIO AMBIENTE: Pláticas en empresas	Pláticas a empresas en educación ambiental	Porcentaje	Meta	1	1	1	4	Verde
				Resultado	0	1	1	4	
				Ejercido					



R. AYUNTAMIENTO DE PARRAS, COAHUILA
PROGRAMAS OPERATIVOS ANUALES
EJERCICIO 2023

Eje: DESARROLLO URBANO SOSTENIBLE												
Programa: SALUD ANIMAL												
Objetivo: ESTABLECER UN CONTROL DE FAUNA EN EL AMBITO PRIVADO Y PUBLICO PARA GARANTIZAR UNA CONVIVENCIA SEGURA												
Origen de los recursos:		% Propio	0	% Estatal	0	% Federal	0	% Otro	0	\$0.00		
Importe en pesos presupuestados:		\$53,740.42										
No. Act.	Area / Descripción	Indicador	Unidad de Medida	Avance del Indicador	TRIMESTRES				Resultado Cuarto Trimestre	Semáforo		
					Resultado Primer Trimestre	Resultado Segundo Trimestre	Resultado Tercer Trimestre	Resultado Cuarto Trimestre				
1	MEDIO AMBIENTE: Campañas de esterilización	Mascotas esterilizadas	Porcentaje	Meta	80	75	150	70	Verde			
				Resultado	58	71	140	71				
				Ejercido								
2	MEDIO AMBIENTE: Prevención y Control de Plagas	Acciones de control de plagas	Porcentaje	Avance del Indicador	Resultado Primer Trimestre	Resultado Segundo Trimestre	Resultado Tercer Trimestre	Resultado Cuarto Trimestre	Semáforo			
				Meta	65	65	160	5	Verde			
				Resultado	64	64	166	5				
		Ejercido										



M. AYUNTAMIENTO DE PARRAS, COAHUILA
PROGRAMAS OPERATIVOS ANUALES
EJERCICIO 2023

Eje : DESARROLLO URBANO SOSTENIBLE		Programa : INFRAESTRUCTURA VIAL		Objetivo : GARANTIZAR LA REHABILITACION Y MANTENIMIENTO DE VIALIDADES E IMAGEN URBANA CON OBRA CIVIL DIVERSA DE MANERA INCLUSIVA Y EQUITATIVA PARA FACILITAR EL ACCESO A TODA LA POBLACION		Origen de los recursos :		Importe en pesos presupuestados :		Semáforo	
		% Propio	0	% Estatal	0	% Federal	0	% Otro	0	\$3,597,011.34	
		\$0.00									
No. Act.	Area / Descripción	Indicador	Unidad de Medida	Avance del Indicador	TRIMESTRES				Semáforo		
					Resultado Primer Trimestre	Resultado Segundo Trimestre	Resultado Tercer Trimestre	Resultado Cuarto Trimestre			
1	OBRAS PÚBLICAS: Construcción de carpeta asfáltica	Carpeta Asfáltica construida (metros 2)	Porcentaje	Meta	1	2	2	2	Verde		
				Resultado	1	2	2				
				Ejercido							
4	OBRAS PÚBLICAS: Implementación de acciones de bacheo	Eventos de bacheo realizados	Porcentaje	Meta	1	2	1	2	Verde		
				Resultado	1	2	1	2			
				Ejercido							
5	OBRAS PÚBLICAS: Implementación de acciones de pintura y señalización en vialidades	Pintura y señalización de vialidades	Porcentaje	Meta	25	25	25	25	Verde		
				Resultado	25	25	25	25			
				Ejercido							



AYUNTAMIENTO DE PARRAS, COAHUILA
 PROGRAMAS OPERATIVOS ANUALES
 EJERCICIO 2023

Eje		DESARROLLO URBANO SOSTENIBLE									
Programa		MANEJO INTEGRAL DEL AGUA									
Objetivo		GARANTIZAR LA REHABILITACIÓN Y MANTENIMIENTO DE LA INFRAESTRUCTURA HIDRÁULICA Y PLUVIAL Y VIALIDADES CON OBRA CIVIL DIVERSA ASEGURANDO UNA COBERTURA CON INCLUSIÓN, EQUITAD ENTRE TODOS LOS GRUPOS DE LA POBLACIÓN									
Origen de los recursos		% Propio	0	% Estatal	0	% Federal	0	% Otro	0	Importe en pesos ejercidos	
Importe en pesos presupuestados		\$0.00									
No. Act.	Área / Descripción	Indicador	Unidad de Medida	Avance del Indicador	TRIMESTRES				Semáforo		
					Resultado Primer Trimestre	Resultado Segundo Trimestre	Resultado Tercer Trimestre	Resultado Cuarto Trimestre			
1	OBRAS PÚBLICAS: Implementar acciones para mejorar la red de agua potable	Acciones de mejora de la Red de Agua Potable	Porcentaje	Meta	1					Verde	
				Resultado	1						
				Ejercido	104,009.28						
2	OBRAS PÚBLICAS: Implementar acciones de drenaje sanitario	Acciones de drenaje sanitario	Porcentaje	Meta	1					Verde	
				Resultado	1						
				Ejercido	177,680.48	854,107.16					



R. AYUNTAMIENTO DE PARRAS, COAHUILA
PROGRAMAS OPERATIVOS ANUALES
EJERCICIO 2023

Eje: DESARROLLO URBANO SOSTENIBLE											
Programa: CENTRO HISTORICO A 425 AÑOS											
Objetivo: MANTENIMIENTO Y CONSERVACIÓN DE LA IMAGEN DEL CENTRO HISTÓRICO											
Origen de los recursos:			% Propio	0	% Estatal	0	% Federal	0	% Otro	0	\$513,793.19
Importe en pesos presupuestados:			Importe en pesos ejercidos:								
			\$1,985,182.03								
No. Act.	Área / Descripción	Indicador	Unidad de Medida	Avance del Indicador	TRIMESTRES				Resultado Cuarto Trimestre	Semáforo	
					Resultado Primer Trimestre	Resultado Segundo Trimestre	Resultado Tercer Trimestre	Resultado Cuarto Trimestre			
1	OBRAS PÚBLICAS: Unificación de letreros y señales	Eventos de unificación de nomenclaturas de vialidades restablecidas	Porcentaje	Meta	1	2	1	2	Verde		
				Resultado	1	2	1	2			
				Ejercido	0.00						
2	OBRAS PÚBLICAS: Rehabilitación del Alumbrado	Alumbrado del primer cuadro de la ciudad rehabilitado	Porcentaje	Meta	0	1			Verde		
				Resultado	0	1					
				Ejercido	0.00						
6	OBRAS PÚBLICAS: Pintura, remozamiento de fachadas basada en la reglamentación de pueblos mágicos	Fachadas pintadas (Pueblo Mágico)	Porcentaje	Meta	1	2	1	2	Verde		
				Resultado	1	2	1	2			
				Ejercido							



AYUNTAMIENTO DE PARRAS, COAHUILA

PROGRAMAS OPERATIVOS ANUALES

EJERCICIO 2023

Eje: DESARROLLO URBANO SOSTENIBLE											
Programa: PANTEONES											
Objetivo: PROPORCIONAR INSTALACIONES DIGNAS Y DE CALIDAD A LA POBLACION											
Origen de los recursos:			% Propio	0	% Estatal	0	% Federal	0	% Otro	0	
Importe en pesos presupuestados:			\$150,000.00			Importe en pesos ejercidos:				\$24,000.00	
No. Act.	Area / Descripción	Indicador	Unidad de Medida	Avance del Indicador	TRIMESTRES				Resultado Cuarto Trimestre	Semáforo	
					Resultado Primer Trimestre	Resultado Segundo Trimestre	Resultado Tercer Trimestre	Resultado Cuarto Trimestre			
2	OBRAS PÚBLICAS: Acciones de limpieza y mantenimiento	Mantenimiento a Panteones	Porcentaje	Meta	1			1			Verde
				Resultado	1			1			
				Ejercido							



R. AYUNTAMIENTO DE PARRAS, COAHUILA
PROGRAMAS OPERATIVOS ANUALES
EJERCICIO 2023

Ej:		DESARROLLO SOCIAL									
Programa:		ALUMBRADO PÚBLICO									
Objetivo:		GARANTIZAR EL CUIDADO Y MANTENIMIENTO DE LA INFRAESTRUCTURA URBANA EXISTENTE EN ESPACIOS PÚBLICOS MEDIANTE LA SUPERVISIÓN Y SEGUIMIENTO A PROGRAMAS DE TRABAJO ESTABLECIDO									
Origen de los recursos:		% Propio	0	% Estatal	0	% Federal	0	% Otro	0	\$0.00	
Importe en pesos presupuestados:		\$300,000.00									
No. Act.	Área / Descripción	Indicador	Unidad de Medida	Avance del Indicador	TRIMESTRES				Resultado Cuarto Trimestre	Semáforo	
					Resultado Primer Trimestre	Resultado Segundo Trimestre	Resultado Tercer Trimestre	Resultado Cuarto Trimestre			
1	ALUMBRADO PÚBLICO: Supervisión de alumbrado público	Eventos de supervisión de alumbrado público	Porcentaje	Meta	980	410	100			Verde	
				Resultado	980	410	100				
				Ejercido							
1	ALUMBRADO PÚBLICO: Rehabilitación y mantenimiento de alumbrado en monumentos y espacios públicos	Rehabilitación y mantenimiento de luminarias en monumentos y espacios públicos	Porcentaje	Meta	4	4	1			Verde	
				Resultado	4	4	1				
				Ejercido							
2	ALUMBRADO PÚBLICO: Rehabilitación de alumbrado público	Luminarias rehabilitadas	Porcentaje	Meta	215	155	85			Verde	
				Resultado	215	155	85				
				Ejercido							



R. AYUNTAMIENTO DE PARRAS, COAHUILA
PROGRAMAS OPERATIVOS ANUALES
EJERCICIO 2023

Eje: DESARROLLO SOCIAL		Programa: LIMPIEZA URBANA		Objetivo: CONTAR CON UNA CIUDAD LIMPIA A TRAVÉS DE LA CORRECTA SUPERVISIÓN					
Origen de los recursos:		% Propio	% Estatal	% Federal	% Otro				
		0	0	0	0				
Importe en pesos presupuestados:		\$106,521.94							
No. Act.	Area / Descripción	Indicador	Unidad de Medida	Avance del Indicador	TRIMESTRES				Semáforo
					Resultado Primer Trimestre	Resultado Segundo Trimestre	Resultado Tercer Trimestre	Resultado Cuarto Trimestre	
1	LIMPIEZA Y MANTENIMIENTO: Retiro de escombros y desechos vegetales	Eventos de recolección de residuos sólidos	Porcentaje	Meta	36	40	55	55	Verde
				Resultado	36	40	55	55	
				Ejercido					
2	LIMPIEZA Y MANTENIMIENTO: Recolección casa por casa	Eventos de recolección de residuos sólidos casa por casa	Porcentaje	Meta	39,000	39,000	39,000	39,000	Verde
				Resultado	39,000	39,000	39,000	39,000	
				Ejercido					



AYUNTAMIENTO DE PARRAS, COAHUILA
PROGRAMAS OPERATIVOS ANUALES

EJERCICIO 2023

Eje: DESARROLLO SOCIAL										
Programa: MEJORAR LA IMAGEN PUBLICA										
Objetivo: CONSTRUIR ARMONIA COMUNITARIA Y COHESIÓN SOCIAL MEDIANTE LA PREVENCIÓN DE LA VIOLENCIA Y LA DELINCUENCIA										
Origen de los recursos:			% Propio	0	% Estatal	0	% Federal	0	% Otro	0
Importe en pesos presupuestados:			\$300,000.00			Importe en pesos ejercidos:				\$0.00
No. Act.	Area / Descripción	Indicador	Unidad de Medida	Avance del Indicador	TRIMESTRES			Resultado Cuarto Trimestre	Semáforo	
					Resultado Primer Trimestre	Resultado Segundo Trimestre	Resultado Tercer Trimestre			
1	PARQUES Y JARDINES: Implementación del programa permanente en su infraestructura, riego y seguridad	Programa permanente en infraestructura, riego y seguridad en parques y jardines	Cumplimiento	Meta	3	3	3	3	Verde	
				Resultado	3	3	3	3		
				Ejercido						



AYUNTAMIENTO DE PARRAS, COAHUILA
PROGRAMAS OPERATIVOS ANUALES

EJERCICIO 2023

Eje: DESARROLLO SOCIAL										
Programa: PROGRAMAS SOCIALES (ALIMENTARIO)										
Objetivo: CONTRIBUIR A MEJORAR EL BIENESTAR ECONOMICO DE LA POBLACION CUYOS INGRESOS SE ENCUENTRE MUY BAJOS										
Origen de los recursos:			% Propio	0	% Estatal	0	% Federal	0	% Otro	0
Importe en pesos presupuestados:			\$3,807,186.53			Importe en pesos ejercidos:				\$1,340,000.00
No. Act.	Area / Descripción	Indicador	Unidad de Medida	Avance del Indicador	TRIMESTRES				Resultado Cuarto Trimestre	Semáforo
					Resultado Primer Trimestre	Resultado Segundo Trimestre	Resultado Tercer Trimestre	Resultado Cuarto Trimestre		
1	PROGRAMAS SOCIALES: Entrega de apoyos alimentarios	Apoyos alimentarios entregados	Porcentaje	Meta					4,000	Verde
				Resultado					4,000	
				Ejercido					1,340,000.00	



R. AYUNTAMIENTO DE PARRAS, COAHUILA
PROGRAMAS OPERATIVOS ANUALES
EJERCICIO 2023

Eje: DESARROLLO SOCIAL									
Programa: PROGRAMAS SOCIALES (BRIGADAS EMPLEO TEMPORAL)									
Objetivo: CONTRIBUIR A MEJORAR EL BIENESTAR ECONOMICO DE LA POBLACION CUYOS INGRESOS SE ENCUENTRE MUY BAJOS									
Origen de los recursos:		% Propio	0	% Estatal	0	% Federal	0	% Otro	0
Importe en pesos presupuestados:		\$1,200,000.00		Importe en pesos ejercidos		\$690,400.00			
No. Act.	Area / Descripción	Indicador	Unidad de Medida	Avance del Indicador	TRIMESTRES				Semáforo
					Resultado Primer Trimestre	Resultado Segundo Trimestre	Resultado Tercer Trimestre	Resultado Cuarto Trimestre	
1	PROGRAMAS SOCIALES: Brigadas de limpieza	Jornales	Porcentaje	Meta	1,321	3,325	3,325	3,325	Verde
				Resultado	1,321	3,325	3,325		
				Ejercido		416,764.00	0.00		



M. AYUNTAMIENTO DE PARRAS, COAHUILA
PROGRAMAS OPERATIVOS ANUALES
EJERCICIO 2023

Eje: DESARROLLO SOCIAL										
Programa: DISPENSARIOS MEDICOS										
Objetivo: OTORGAR SERVICIO DE SALUD EN COMUNIDADES RURALES										
Origen de los recursos:			% Propio	0	% Estatal	0	% Federal	0	% Otro	0
Importe en pesos presupuestados:			\$360,000.00			Importe en pesos ejercidos:				\$0.00
No. Act.	Area / Descripción	Indicador	Unidad de Medida	Avance del Indicador	TRIMESTRES				Semáforo	
					Resultado Primer Trimestre	Resultado Segundo Trimestre	Resultado Tercer Trimestre	Resultado Cuarto Trimestre		
1	SALUD MUNICIPAL: Implementación de dispensarios médicos	Dispensarios con medicinas del cuadro básico en los ejidos	Cumplimiento	Meta	3	3	3	3	Verde	
				Resultado	3	3	3	3		
		Ejercido								



AYUNTAMIENTO DE PARRAS, COAHUILA
PROGRAMAS OPERATIVOS ANUALES

EJERCICIO 2023

Eje: DESARROLLO SOCIAL											
Programa: BRIGADAS DE SALUD Y ATENCIÓN MÉDICA EN EL ÁREA RURAL											
Objetivo: LLEVAR LA ATENCIÓN MÉDICA A TODOS LOS RINCONES DEL MUNICIPIO											
Origen de los recursos:			% Propio	0	% Estatal	0	% Federal	0	% Otro	0	
Importe en pesos presupuestados:			\$400,000.00			Importe en pesos ejercidos:			\$0.00		
No. Act.	Area / Descripción	Indicador	Unidad de Medida	Avance del Indicador	TRIMESTRES				Resultado Cuarto Trimestre	Semáforo	
					Resultado Primer Trimestre	Resultado Segundo Trimestre	Resultado Tercer Trimestre	Resultado Cuarto Trimestre			
1	SALUD MUNICIPAL: Caravanas de salud	Brigadas de Salud en Ejidos	Porcentaje	Meta	100	100	100	100	100	Verde	
				Resultado	100	100	100	100	100		
				Ejercido							




AYUNTAMIENTO DE PARRAS, COAHUILA
PROGRAMAS OPERATIVOS ANUALES

EJERCICIO 2023

Eje: DESARROLLO SOCIAL											
Programa: PREVENCIÓN DE ENFERMEDADES Y CUIDADO DE LA SALUD											
Objetivo: DISMINUCIÓN EN LA TASA DE MORBIMORTALIDAD EN LOS CIUDADANOS DEL MUNICIPIO											
Origen de los recursos:			% Propio	0	% Estatal	0	% Federal	0	% Otro	0	
Imparte en pesos presupuestados:			\$505,698.92			Importe en pesos ejercidos:				\$0.00	
No. Act.	Area / Descripción	Indicador	Unidad de Medida	Avance del Indicador	TRIMESTRES						Semáforo
					Resultado Primer Trimestre	Resultado Segundo Trimestre	Resultado Tercer Trimestre	Resultado Cuarto Trimestre			
1	CLINICA MUNICIPAL: Consultas médicas	Servicios de consulta médica	Porcentaje	Meta	500	550	500	500	500	500	Verde
				Resultado	667	619	704	670			
				Ejercido							




AYUNTAMIENTO DE PARRAS, COAHUILA
PROGRAMAS OPERATIVOS ANUALES
EJERCICIO 2023

Eje: DESARROLLO SOCIAL		Programa: IMMP (FORTALECIMIENTO INTEGRAL A LAS VICTIMAS ANTE LA VIOLENCIA)		Objetivo: CONTRIBUIR A LOGRAR LA IGUALDAD ENTRE HOMBRES Y MUJERES A TRAVES DE POTENCIALIZAR LAS FORTALEZAS INDIVIDUALES DE LAS MUJERES		Origen de los recursos:		Importe en pesos ejercidos:		Semáforo	
		% Propio	0	% Estatal	0	% Federal	0	% Otro	0	\$0.00	
		Importe en pesos presupuestados:		\$95,000.00							
No. Act.	Área / Descripción	Indicador	Unidad de Medida	Avance del Indicador	TRIMESTRES				Semáforo		
					Resultado Primer Trimestre	Resultado Segundo Trimestre	Resultado Tercer Trimestre	Resultado Cuarto Trimestre			
1	INSTITUTO DE LA MUJER: Servicios en atención psicológica	Servicios de consulta psicológica	Porcentaje	Meta	30	70	106	150	Verde		
				Resultado	31	78	122				
				Ejercido							
2	INSTITUTO DE LA MUJER: Servicios en asesoría jurídica	Servicios de asesoría jurídica	Porcentaje	Meta	50	135	230	300	Verde		
				Resultado	83	153	255				
				Ejercido							
3	INSTITUTO DE LA MUJER: Gestión de servicios de salud para las mujeres que son canalizadas a dependencias municipales	Gestión para la canalización de servicios de Salud para las mujeres	Porcentaje	Meta	3	6	25	40	Verde		
				Resultado	4	17	30				
				Ejercido							

No. Act.	Area / Descripción	Indicador	Unidad de Medida	Avance del Indicador	TRIMESTRES				Semáforo
					Resultado Primer Trimestre	Resultado Segundo Trimestre	Resultado Tercer Trimestre	Resultado Cuarto Trimestre	
4	INSTITUTO DE LA MUJER: Realización de talleres y pláticas a las alumnas y alumnos de escuelas, madres y padres de familia y público en general.	Talleres y pláticas para el desarrollo integral de la mujer	Porcentaje	Meta	220	315	700	Verde	
				Resultado	237	449			
				Ejercido					
5	INSTITUTO DE LA MUJER: Realización de eventos de información para ofrecer los servicios del instituto de la mujer.	Promoción de los servicios del Instituto de la Mujer	Porcentaje	Meta	24	38	65	Verde	
				Resultado	25	45			
				Ejercido					



MAYUNTAMIENTO DE PARRAS, COAHUILA
PROGRAMAS OPERATIVOS ANUALES
EJERCICIO 2023

Eje: DESARROLLO SOCIAL		Programa: IMMP (TRANSVERSALIDAD DE LA PERSPECTIVA DE GÉNERO Y PROMOCIÓN A LA IGUALDAD)		Objetivo: CONTRIBUIR A LA IGUALDAD DE LAS MUJERES, MEDIANTE POLÍTICAS PÚBLICAS QUE GARANTICEN EL PLENO EJERCICIO DE SUS DERECHOS HUMANOS.		Origen de los recursos:		Importe en pesos presupuestados:		Semáforo	
		% Propio	0	% Estatal	0	% Federal	0	% Otro	0	0	
		\$90,000.00								\$0.00	
No. Act.	Área / Descripción	Indicador	Unidad de Medida	Avance del Indicador	TRIMESTRES				Resultado Cuarto Trimestre	Semáforo	
					Resultado Primer Trimestre	Resultado Segundo Trimestre	Resultado Tercer Trimestre	Resultado Cuarto Trimestre			
1	INSTITUTO DE LA MUJER: Revisión y análisis de instrumentos	Reglamentos en materia del desarrollo integral de la mujer actualizados.	Cumplimiento	Meta	3	3	3	3	3	Verde	
				Resultado	3	3	3				
				Ejercido							
2	INSTITUTO DE LA MUJER: Capacitación en materia de género a los funcionarios del municipio.	Funcionarios capacitados en materia de género	Porcentaje	Meta	15	90	115	135	Verde		
				Resultado	0	107	126				
				Ejercido							
3	INSTITUTO DE LA MUJER: Capacitación a la población en materia de género.	Eventos de capacitación en materia de género a la población	Porcentaje	Meta	1	2	4	8	Verde		
				Resultado	1	2	5				
				Ejercido							

No. Act.	Área / Descripción	Indicador	Unidad de Medida	Avance del Indicador	TRIMESTRES				Semáforo
					Resultado Primer Trimestre	Resultado Segundo Trimestre	Resultado Tercer Trimestre	Resultado Cuarto Trimestre	
4	INSTITUTO DE LA MUJER: Capacitación de empresas en temas de género, igualdad, derechos humanos, masculinidades, y educación para la paz	Eventos de capacitación en materia de género, derechos humanos, masculinidades y educación para la paz a empresas	Porcentaje	Meta	1	2	3	4	Verde
				Resultado	1	1	1	4	
				Ejercido					

No. Act.	Área / Descripción	Indicador	Unidad de Medida	Avance del Indicador	TRIMESTRES				Semáforo
					Resultado Primer Trimestre	Resultado Segundo Trimestre	Resultado Tercer Trimestre	Resultado Cuarto Trimestre	
5	INSTITUTO DE LA MUJER: Realización de reuniones con las dependencias del municipio.	Dependencias con incorporación de políticas en materia de género.	Porcentaje	Meta	6	12	15	20	Verde
				Resultado	6	10	15		
				Ejercido					



AYUNTAMIENTO DE PARRAS, COAHUILA
PROGRAMAS OPERATIVOS ANUALES

EJERCICIO 2023

Eje: DESARROLLO SOCIAL		Programa: IMD (DEPORTE EN COMUNIDAD)		Objetivo: OFRECER A LA COMUNIDAD DE PARRAS ESPACIOS DEPORTIVOS Y ACTIVIDADES FISICAS ASI COMO RECREATIVAS PARA MEJORAR EL DESARROLLO SALUDABLE DE LA POBLACION		Origen de los recursos:		Importe en pesos presupuestados:		Semáforo	
						% Propio	% Estatal	% Federal	% Otro		
						0	0	0	0	\$0.00	
						Importe en pesos ejercidos:					
						\$230,000.00					
No. Act.	Área / Descripción	Indicador	Unidad de Medida	Avance del Indicador	Resultado Primer Trimestre	Resultado Segundo Trimestre	Resultado Tercer Trimestre	Resultado Cuarto Trimestre	TRIMESTRES		
1	INSTITUTO DEL DEPORTE: Cursos, escuelas de diversas disciplinas	Programa de escuelas de iniciación y especialización deportiva	Cumplimiento	Meta	3	2	3	3	Verde		
				Resultado	3	2	3	3			
				Ejercido							
No. Act.	Área / Descripción	Indicador	Unidad de Medida	Avance del Indicador	Resultado Primer Trimestre	Resultado Segundo Trimestre	Resultado Tercer Trimestre	Resultado Cuarto Trimestre	TRIMESTRES		
2	INSTITUTO DEL DEPORTE: Torneos, carreras, rodadas	Torneos, carreras y rodadas realizadas	Porcentaje	Meta	100	100	100	100	Verde		
				Resultado	100	100	100	100			
				Ejercido							



AYUNTAMIENTO DE PARRAS, COAHUILA
PROGRAMAS OPERATIVOS ANUALES

EJERCICIO 2023

Eje: DESARROLLO SOCIAL										
Programa: IMD (DEPORTE ORGANIZADO)										
Objetivo:										
Origen de los recursos:			% Propio	0	% Estatal	0	% Federal	0	% Otro	0
Importe en pesos presupuestados:			\$160,000.00			Importe en pesos ejercidos:				\$0.00
No. Act.	Área / Descripción	Indicador	Unidad de Medida	Avance del Indicador	TRIMESTRES				Semáforo	
					Resultado Primer Trimestre	Resultado Segundo Trimestre	Resultado Tercer Trimestre	Resultado Cuarto Trimestre		
1	INSTITUTO DEL DEPORTE: Uniformes, artículos deportivos	Apoyos para uniformes y artículos deportivos otorgados a la comunidad urbana	Porcentaje	Meta	100	100	100	100	Verde	
				Resultado	100	100	100	100		
				Ejercido						



AYUNTAMIENTO DE PARRAS, COAHUILA
PROGRAMAS OPERATIVOS ANUALES

EJERCICIO 2023

Eje		DESARROLLO SOCIAL						
Programa		IMD (DEPORTE AL CAMPO)						
Objetivo								
Origen de los recursos		% Propio	% Estatal	% Federal	% Otro			
		0	0	0	0	0		
Importe en pesos presupuestados		Importe en pesos ejercidos						
		\$88,000.00				\$0.00		
No. Act.	Area / Descripción	Indicador	Unidad de Medida	Avance del Indicador	TRIMESTRES			Semáforo
					Resultado Primer Trimestre	Resultado Segundo Trimestre	Resultado Tercer Trimestre	
1	INSTITUTO DEL DEPORTE: Eventos deportivos	Evento	Porcentaje	Meta	100	100	100	Verde
				Resultado	100	100	100	
				Ejercido				




M. AYUNTAMIENTO DE PARRAS, COAHUILA
PROGRAMAS OPERATIVOS ANUALES
EJERCICIO 2023

Eje: DESARROLLO SOCIAL									
Programa: IMD (DEPORTE DE FIESTA)									
Objetivo:									
Origen de los recursos:		% Propio	0	% Estatal	0	% Federal	0	% Otro	0
Importe en pesos presupuestados:		Importe en pesos ejercidos:							
		\$75,455.52							
No. Act.	Área / Descripción	Indicador	Unidad de Medida	Avance del Indicador	TRIMESTRES			Resultado Cuarto Trimestre	Semáforo
					Resultado Primer Trimestre	Resultado Segundo Trimestre	Resultado Tercer Trimestre		
1	INSTITUTO DEL DEPORTE: Eventos deportivos con motivo del aniversario de la ciudad de PARRAS	Eventos deportivos conmemorativos del aniversario de la Ciudad	Cumplimiento	Meta	3	3	3	3	Verde
				Resultado	3	3	3	3	
				Ejercido					



AYUNTAMIENTO DE PARRAS, COAHUILA
PROGRAMAS OPERATIVOS ANUALES

EJERCICIO 2023

Eje: DESARROLLO SOCIAL											
Programa: DIF (APOYO A PERSONAS EN SITUACION DE CONTINGENCIA)											
Objetivo: CONTRIBUIR A MEJORAR EL ACCESO A DIVERSOS BENEFICIOS PARA LAS PERSONAS VULNERABLES DE ESCASOS RECURSOS, ASI COMO TAMBIEN PERSONAS CON DISCAPACIDAD Y DE LA TERCERA EDAD											
Origen de los recursos:			% Propio	0	% Estatal	0	% Federal	0	% Otro	0	
Importe en pesos presupuestados:			\$455,000.00			Importe en pesos ejercidos:			\$0.00		
No. Act.	Area / Descripción	Indicador	Unidad de Medida	Avance del Indicador	TRIMESTRES				Resultado Cuarto Trimestre	Semáforo	
					Resultado Primer Trimestre	Resultado Segundo Trimestre	Resultado Tercer Trimestre	Resultado Cuarto Trimestre			
1	DIF: Apoyo económico, alimentario	Apoyos económicos, alimentarios para situaciones de desastres naturales o críticas de la población	Porcentajes	Meta	0	0	1	1	1	Verde	
				Resultado	0	0	1	1	1		
				Ejercido							



AYUNTAMIENTO DE PARRAS, COAHUILA
PROGRAMAS OPERATIVOS ANUALES

EJERCICIO 2023

Eje: DESARROLLO SOCIAL																	
Programa: DIF (CENTROS COMUNITARIOS)																	
Objetivo: CONTRIBUIR A TRAVÉS DE LOS SERVICIOS COMUNITARIOS DE ATENCIÓN A LA POBLACIÓN A MEJORAR LA CALIDAD DE VIDA DE LAS FAMILIAS																	
Origen de los recursos:			% Propio	0	% Estatal	0	% Federal	0	% Otro	0							
Importe en pesos presupuestados:			Importe en pesos ejercidos:							\$0.00							
						TRIMESTRES											
						Resultado Primer Trimestre		Resultado Segundo Trimestre		Resultado Tercer Trimestre		Resultado Cuarto Trimestre		Semáforo			
No. Act.			Indicador			Avance del Indicador		Resultado Primer Trimestre		Resultado Segundo Trimestre		Resultado Tercer Trimestre		Resultado Cuarto Trimestre		Semáforo	
1			DIF: Apoyos con medicamentos			Meta		15		35		25		Verde			
			Apoyos económicos, alimentarios para situaciones de desastres naturales o críticas de la población			Resultado		15		35		25					
			Ejercido														
			Unidad de Medida			Porcentaje											



AYUNTAMIENTO DE PARRAS, COAHUILA
PROGRAMAS OPERATIVOS ANUALES

EJERCICIO 2023

Eje: DESARROLLO SOCIAL										
Programa: CONVENIOS Y COLABORACIONES										
Objetivo: Lograr un trabajo coordinado y contribuir a mejorar la calidad de vida de los ciudadanos, así como incrementar la seguridad de las mujeres, niños y adolescentes del Municipio.										
Origen de los recursos:			% Propio	0	% Estatal	0	% Federal	0	% Otro	0
Importe en pesos presupuestados:			\$0.00			Importe en pesos ejercidos:				\$0.00
No. Act.	Área / Descripción	Indicador	Unidad de Medida	Avance del Indicador	TRIMESTRES			Resultado Cuarto Trimestre	Semáforo	
					Resultado Primer Trimestre	Resultado Segundo Trimestre	Resultado Tercer Trimestre			
1	INSTITUTO DE LA MUJER: Firma de Convenios de colaboración en favor de las mujeres, niñas y adolescentes	Convenios firmados	Porcentaje	Meta	1	1	2	2	Verde	
				Resultado	1	1	2	2		
				Ejercido						



K. AYUNTAMIENTO DE PARRAS, COAHUILA
PROGRAMAS OPERATIVOS ANUALES
EJERCICIO 2023

Eje: DESARROLLO ECONÓMICO Y TURISMO		Importe en pesos ejercidos:			Importe en pesos ejercidos:			Semáforo		
Programa: PROMOCIÓN DE INVERSIONES Y DESARROLLO EMPRESARIAL		% Propio	% Estatal	% Federal	% Otro					
Objetivo: DESARROLLO Y FORTALECIMIENTO DE LOS MIPYMES A TRAVÉS DEL ENCADENAMIENTO CON LOS SECTORES ESTRATÉGICOS DE ALTO IMPACTO, MEDIANTE EL DESARROLLO DE CAPACIDADES EN TEMAS DE INNOVACIÓN COMPETITIVIDAD, TRANSFERENCIA DE CONOCIMIENTOS, SUSTENTABILIDAD, PRODUCTIVIDAD E IMPLEMENTACIÓN Y DESARROLLO DE CIENCIA Y TECNOLOGÍA EN LAS EMPRESAS		0	0	0	0				0	
Origen de los recursos		0	0	0	0				0	
Importe en pesos presupuestados:		\$60,694.28						\$0.00		
No. Act.	Area / Descripción	Indicador	Unidad de Medida	Avance del Indicador	Resultado Primer Trimestre	Resultado Segundo Trimestre	Resultado Tercer Trimestre	Resultado Cuarto Trimestre	Semáforo	
1	PROMOCIÓN DE INVERSIONES: Presentación de la marca "parras es todo tuyo" en el ámbito nacional e internacional	Promoción de la Marca "Parras es Todo Tuyo".	Porcentaje	Meta	1	1	2	2	Verde	
				Resultado	1	1	2	2		
				Ejercido						
No. Act.	Area / Descripción	Indicador	Unidad de Medida	Avance del Indicador	Resultado Primer Trimestre	Resultado Segundo Trimestre	Resultado Tercer Trimestre	Resultado Cuarto Trimestre	Semáforo	
2	PROMOCIÓN DE INVERSIONES: Participación en eventos	Perfil del Municipio elaborado	Cumplimiento	Meta	3	2			Verde	
				Resultado	3	2				
				Ejercido						



MAYUNTAMIENTO DE PARRAS, COAHUILA
PROGRAMAS OPERATIVOS ANUALES
EJERCICIO 2023

Eje:	DESARROLLO ECONOMICO Y TURISMO			
Programa:	PROMOCION DE MIPYMES			
Objetivo:	DESARROLLO Y FORTALECIMIENTO DE LOS MIPYMES A TRAVÉS DEL ENCADENAMIENTO CON LOS SECTORES ESTRATEGICOS DE ALTO IMPACTO, MEDIANTE EL DESARROLLO DE CAPACIDADES EN TEMAS DE INNOVACION COMPETITIVIDAD, TRANSFERENCIA DE CONOCIMIENTOS, SUSTENTABILIDAD, PRODUCTIVIDAD E IMPLEMENTACION Y DESARROLLO DE CIENCIA Y TECNOLOGIA EN LAS EMPRESAS			
Origen de los recursos:	% Propio	0	% Estatal	0
			% Federal	0
			% Otro	0
Importe en pesos presupuestados:	\$215,000.00		Importe en pesos ejercidos	
			\$0.00	

No. Act.	Area / Descripción	Indicador	Unidad de Medida	Avance del Indicador	TRIMESTRES				Semáforo
					Resultado Primer Trimestre	Resultado Segundo Trimestre	Resultado Tercer Trimestre	Resultado Cuarto Trimestre	
3	PROMOCIÓN DE MIPYMES: Asesoría mipymes	Asesorías en MIPYMES	Porcentaje	Meta	10	5	10	10	Verde
				Resultado	10	7	10	10	
				Ejercido					
6	PROMOCIÓN DE MIPYMES: Exposición y participación en eventos del sector público y privado	Indicador	Porcentaje	Meta	1	10	10	10	Verde
				Resultado	1	10	10	10	
				Ejercido					

No. Act.	Area / Descripción	Indicador	Unidad de Medida	Avance del Indicador	TRIMESTRES				Semáforo
					Resultado Primer Trimestre	Resultado Segundo Trimestre	Resultado Tercer Trimestre	Resultado Cuarto Trimestre	
8	PROMOCIÓN DE MIPYMES: Creación del reglamento con la finalidad del ordenamiento del rastro municipal	Reglamento de la Comisión Ganadera Local	Cumplimiento	Meta	1	1	1	1	Verde
				Resultado	1	1	1		
				Ejercido					
9	PROMOCIÓN DE MIPYMES: Apoyar a la organización de los productores vitivinícolas a través de estímulos para la instalación, promoción, servicios y generación de empleos	Indicador Creación de la organización empresarial "El Clúster Vitivinícola"	Cumplimiento	Meta	1	2	2	2	Verde
				Resultado	1	2	2		
				Ejercido					
10	PROMOCIÓN DE MIPYMES: Facilitar la organización a través de un censo de productores de nuez	Indicador Creación de Cooperativa de la Nuez	Cumplimiento	Meta	1	2	2	2	Verde
				Resultado	1	2	2		
				Ejercido					




MUNICIPIO DE PARRAS, COAHUILA
PROGRAMAS OPERATIVOS ANUALES
EJERCICIO 2023

Eje: DESARROLLO ECONOMICO Y TURISMO												
Programa: DIFUSION DE LAS ARTES ESCÉNICAS												
Objetivo:												
Origen de los recursos:			% Propio	0	% Estatal	0	% Federal	0	% Otro	0		
Importe en pesos presupuestados:			\$120,000.00							Importe en pesos ejercidos:		\$0.00
No. Act.	Area / Descripción	Indicador	Unidad de Medida	Avance del Indicador	TRIMESTRES						Semáforo	
					Resultado Primer Trimestre	Resultado Segundo Trimestre	Resultado Tercer Trimestre	Resultado Cuarto Trimestre	Resultado Primer Trimestre	Resultado Segundo Trimestre		Resultado Tercer Trimestre
3	CULTURA: Grupo de Danza Folclórica Profesional	Grupo de Danza Folclórica Profesional	Cumplimiento	Meta	3	2	3	3				Verde
				Resultado	3	2	3					
				Ejercido	0.00	0.00	0.00					



AYUNTAMIENTO DE PARRAS, COAHUILA
PROGRAMAS OPERATIVOS ANUALES
EJERCICIO 2023

Eje: DESARROLLO ECONOMICO Y TURISMO		% Propio			% Estatal			% Federal			% Otro		
Programa: INFOTECA Y BIBLIOTECA MUNICIPAL		Importe en pesos ejercidos: \$0.00											
Objetivo:		Importe en pesos presupuestados: \$120,000.00											
No. Act.	Area / Descripción	Indicador	Unidad de Medida	Avance del Indicador	TRIMESTRES				Semáforo				
					Resultado Primer Trimestre	Resultado Segundo Trimestre	Resultado Tercer Trimestre	Resultado Cuarto Trimestre					
1	CULTURA: Promoción del Ajedrez y el Dominó	Talleres de Ajedrez y Dominó	Porcentaje	Meta	8	13	16		Verde				
				Resultado	8	13	16						
				Ejercido	0.00	0.00	0.00						
					TRIMESTRES								
				Avance del Indicador	Resultado Primer Trimestre	Resultado Segundo Trimestre	Resultado Tercer Trimestre	Resultado Cuarto Trimestre	Semáforo				
2	CULTURA: Talleres de Verano "Mis vacaciones en la Biblioteca"	Indicador	Unidad de Medida	Meta	4	7	16		Verde				
				Resultado	4	7	16						
				Ejercido	0.00	0.00	0.00						
					TRIMESTRES								
				Avance del Indicador	Resultado Primer Trimestre	Resultado Segundo Trimestre	Resultado Tercer Trimestre	Resultado Cuarto Trimestre	Semáforo				
3	CULTURA: Visitas guiadas	Indicador	Unidad de Medida	Meta	6	14	21		Verde				
				Resultado	6	14	21						
				Ejercido	0.00	0.00	0.00						

No. Act.	Área / Descripción	Indicador	Unidad de Medida	Avance del Indicador	TRIMESTRES				Semáforo
					Resultado Primer Trimestre	Resultado Segundo Trimestre	Resultado Tercer Trimestre	Resultado Cuarto Trimestre	
4	CULTURA: Visitas escolares	Eventos	Porcentaje	Meta	5	10	12		Verde
				Resultado	5	10	12		
				Ejercido	0.00	0.00	0.00		
5	CULTURA: Conferencias	Conferencias	Porcentaje	Meta	2	4	11		Verde
				Resultado	2	4	11		
				Ejercido	0.00	0.00	0.00		



M. AYUNTAMIENTO DE PARRAS, COAHUILA
PROGRAMAS OPERATIVOS ANUALES
EJERCICIO 2023

Eje: DESARROLLO ECONÓMICO Y TURISMO											
Programa FIN DE SEMANA DE ANIMACION											
Objetivo:											
Origen de los recursos:			% Propio	0	% Estatal	0	% Federal	0	% Otro	0	\$0.00
Importe en pesos presupuestados:			Importe en pesos ejercidos:								
			\$250,000.00			TRIMESTRES					
No. Act.	Área / Descripción	Indicador	Unidad de Medida	Avance del Indicador	Resultado Primer Trimestre	Resultado Segundo Trimestre	Resultado Tercer Trimestre	Resultado Cuarto Trimestre	Resultado Tercer Trimestre	Resultado Cuarto Trimestre	Semáforo
1	CULTURA: Fines de semana culturales	Fines de semana culturales	Porcentaje	Meta	2	4	13		13		Verde
				Resultado	2	4	13		13		
				Ejercido		0.00	0.00		0.00		
				Avance del Indicador							Semáforo
				Meta	7	10	15		15		Verde
				Resultado	7	10	15		15		
				Ejercido	0.00	0.00	0.00		0.00		
				Avance del Indicador							Semáforo
				Meta	7	10	15		15		Verde
				Resultado	7	10	15		15		
				Ejercido	0.00	0.00	0.00		0.00		
				Avance del Indicador							Semáforo
				Meta	7	10	15		15		Verde
				Resultado	7	10	15		15		
				Ejercido	0.00	0.00	0.00		0.00		
				Avance del Indicador							Semáforo
				Meta	7	10	15		15		Verde
				Resultado	7	10	15		15		
				Ejercido	0.00	0.00	0.00		0.00		




MUNICIPIO DE PARRAS, COAHUILA
PROGRAMAS OPERATIVOS ANUALES
EJERCICIO 2023

Eje: DESARROLLO ECONOMICO Y TURISMO											
Programa: DIFUSION PATRIMONIO CULTURAL MATERIAL E INMATERIAL											
Objetivo: .											
Origen de los recursos:			% Propio	0	% Estatal	0	% Federal	0	% Otro	0	
Importe en pesos presupuestados:			\$105,035.00			Importa en pesos ejercidos:			\$0.00		
No. Act.	Area / Descripción	Indicador	Unidad de Medida	Avance del Indicador	TRIMESTRES				Resultado Cuarto Trimestre	Semáforo	
					Resultado Primer Trimestre	Resultado Segundo Trimestre	Resultado Tercer Trimestre	Resultado			
1	CULTURA: Museo Peatonal	Museo Peatonal implementado	Cumplimiento	Meta	3	3	3	3		Verde	
				Resultado	3	3	3				
				Ejercido	0.00	0.00	0.00	0.00			



MUNICIPIO DE PARRAS DE LA FUENTE, COAHUILA
PROGRAMAS OPERATIVOS ANUALES
EJERCICIO 2023

Eje: DESARROLLO ECONOMICO Y TURISMO		Programa: COMERCIO		Objetivo:		Origen de los recursos:						Importe en pesos presupuestados:				Importe en pesos ejercidos:				Semáforo	
						% Propio		% Estatal		% Federal		% Otro		\$0.00		\$0.00					
						0		0		0		0		0		0		0			
						\$0.00		\$0.00		\$0.00		\$0.00		\$0.00		\$0.00					
No. Act.	Área / Descripción	Indicador	Unidad de Medida	Avance del Indicador	TRIMESTRES				Semáforo												
					Resultado Primer Trimestre	Resultado Segundo Trimestre	Resultado Tercer Trimestre	Resultado Cuarto Trimestre													
1	COMERCIO: Atracción y relación de inversión en el sector de comercio y servicios	Actualización en padrón de comercio	Porcentaje	Meta	70	50	40	25	Verde												
		Resultado		Resultado	83	50	40	25													
		Ejercido		Ejercido																	
No. Act.	Área / Descripción	Indicador	Unidad de Medida	Avance del Indicador	TRIMESTRES				Semáforo												
					Resultado Primer Trimestre	Resultado Segundo Trimestre	Resultado Tercer Trimestre	Resultado Cuarto Trimestre													
2	COMERCIO: Marco normativo en materia de comercios y servicios	Reglamento Municipal de Comercio y servicios Aprobado por Cabildo	Cumplimiento	Meta	1	2	2	2	Verde												
		Resultado		Resultado	1	2	2	2													
		Ejercido		Ejercido																	
No. Act.	Área / Descripción	Indicador	Unidad de Medida	Avance del Indicador	TRIMESTRES				Semáforo												
					Resultado Primer Trimestre	Resultado Segundo Trimestre	Resultado Tercer Trimestre	Resultado Cuarto Trimestre													
3	COMERCIO: Coordinación para la mejora regulatoria	Convenio para la mejora regulatoria	Cumplimiento	Meta	2	3	2	2	Verde												
		Resultado		Resultado	2	3	2	2													
		Ejercido		Ejercido																	

No. Act.	Área / Descripción	Indicador	Unidad de Medida	Avance del Indicador	TRIMESTRES				Semáforo
					Resultado Primer Trimestre	Resultado Segundo Trimestre	Resultado Tercer Trimestre	Resultado Cuarto Trimestre	
4	COMERCIO: Regulación del comercio semifijo y ambulante	cantidad de corredores y/o mercados realizados	Porcentaje	Meta	10	5	5	5	Verde
				Resultado	11	5	5		
				Ejercido					
5	COMERCIO: Presencia del comercio parrense fuera del municipio	Indicador	Unidad de Medida	Avance del Indicador	TRIMESTRES				Semáforo
				Meta	1	1	1	1	
				Resultado	1	1	1	1	
6	COMERCIO: Participación en la Feria internacional de la uva y el vino	Indicador	Unidad de Medida	Avance del Indicador	TRIMESTRES				Semáforo
				Meta	1	2	1	1	
				Resultado	1	2	1	1	
				Ejercido					Verde



AYUNTAMIENTO DE PARRAS, COAHUILA
PROGRAMAS OPERATIVOS ANUALES
EJERCICIO 2023

SEGURIDAD											
Programa: COHESIÓN SOCIAL											
Objetivo: ELEVAR EL NIVEL DE CREDIBILIDAD Y CONFIANZA EN LA AUTORIDAD Y LAS CORPORACIONES DE SEGURIDAD PÚBLICA Y VIALIDAD ORDEN MUNICIPAL											
Origen de los recursos:		% Propio	0	% Estatal	0	% Federal	0	% Otro	0	\$0.00	
Importe en pesos presupuestados:		\$3,055,097.31									
No. Act.	Area / Descripción	Indicador	Unidad de Medida	Avance del Indicador	TRIMESTRES				Semáforo		
					Resultado Primer Trimestre	Resultado Segundo Trimestre	Resultado Tercer Trimestre	Resultado Cuarto Trimestre			
1	SEGURIDAD PÚBLICA: Capacidad de respuesta, operación y capacidad de cobertura de acuerdo a la sectorización urbana	Requerimientos de seguridad pública atendidos	Porcentaje	Meta	103	112	104		Verde		
				Resultado	103	112	104				
				Ejercido							
No. Act.	Area / Descripción	Indicador	Unidad de Medida	Avance del Indicador	TRIMESTRES				Semáforo		
					Resultado Primer Trimestre	Resultado Segundo Trimestre	Resultado Tercer Trimestre	Resultado Cuarto Trimestre			
					85	85	85				
2	SEGURIDAD PÚBLICA: Cobertura de acuerdo a la sectorización urbana	Sectores de la ciudad con cobertura de vigilancia	Porcentaje	Meta	85	85	85		Verde		
				Resultado	85	85	85				
				Ejercido							
No. Act.	Area / Descripción	Indicador	Unidad de Medida	Avance del Indicador	TRIMESTRES				Semáforo		
					Resultado Primer Trimestre	Resultado Segundo Trimestre	Resultado Tercer Trimestre	Resultado Cuarto Trimestre			
					24	24	24				
3	SEGURIDAD PÚBLICA: Policía Camina K9	Operativos	Porcentaje	Meta	24	24	24		Verde		
				Resultado	24	24	24				
				Ejercido							

No. Act.	Area / Descripción	Indicador	Unidad de Medida	Avance del Indicador	TRIMESTRES				Semáforo
					Resultado Primer Trimestre	Resultado Segundo Trimestre	Resultado Tercer Trimestre	Resultado Cuarto Trimestre	
4	SEGURIDAD PÚBLICA: Unidad de Prevención y Proximidad Social	Solicitudes de atención realizadas	Porcentaje	Meta	330	110	240		Verde
				Resultado	330	110	240		
				Ejercido					



AYUNTAMIENTO DE PARRAS, COAHUILA
PROGRAMAS OPERATIVOS ANUALES

EJERCICIO 2023

Eje: SEGURIDAD		Programa: VECINO VIGILANTE		Objetivo: PROXIMIDAD CON LA CIUDADANIA PARA GARANTIZAR LA CONFIANZA Y RAPIDA RESPUESTA A SUS NECESIDADES		Origen de los recursos:		Importe en pesos ejercidos:		Semáforo	
						% Propio	% Estatal	% Federal	% Otro		
						0	0	0	0	\$0.00	
						\$558,069.25					
No. Act.	Área / Descripción	Indicador	Unidad de Medida	Avance del Indicador	TRIMESTRES				Semáforo		
					Resultado Primer Trimestre	Resultado Segundo Trimestre	Resultado Tercer Trimestre	Resultado Cuarto Trimestre			
1	SEGURIDAD PÚBLICA: Formación de comités vecinales de seguridad en colonias y barrios para asegurar la cercanía y la confianza con las fuerzas públicas de seguridad	Comités Vecinales de Seguridad creados	Porcentaje	Meta	4	4	48		Verde		
				Resultado	4	4	48				
				Ejercido							
2	SEGURIDAD PÚBLICA: Implementar el programa de vecino vigilante	Programa de Vecino Vigilante implementado	Cumplimiento	Meta	3	3	3		Verde		
				Resultado	3	3	3				
				Ejercido							

[Signature]

LIC. FERNANDO OROZCO LARA
PRESIDENTE MUNICIPAL

[Signature]

LIC. MIGUEL DELGADO RAMOS
TESORERO MUNICIPAL

[Signature]

C.P. MANUEL VALDÉS RUIZ
CONTRALOR MUNICIPAL



El cumplimiento de los objetivos, metas y satisfacción de necesidades proyectados en los programas a cargo de la entidad de conformidad con los indicadores aprobados en los programas presupuestarios correspondientes; *(formato libre)*

Parras

2023 - 2024

es todo tuyo.



MUNICIPIO DE PARRAS,

COAHUILA

INDICADORES DE RESULTADOS

CUENTA PUBLICA 2023

Calle Coronel-Isidro Treviño s/n, esquina con calle Franciscó I. Madero de la Zona Centro.
C. P. 27980 Parras, Coahuila de Zaragoza. Tel: (842) 422 0014



AYUNTAMIENTO DE PARRAS, COAHUILA
 PROGRAMAS OPERATIVOS ANUALES
 EJERCICIO 2023

Eje: BUEN GOBIERNO										
Programa: ATENCIÓN CIUDADANA										
Objetivo: CONTRIBUIR A SER UN GOBIERNO CERCANO Y ATENTO A LAS NECESIDADES CIUDADANAS MEDIANTE LA GESTIÓN OPORTUNA, EFICAZ Y EFICIENTE DE LAS QUEJAS Y SOLICITUDES RECIBIDAS EN ATENCIÓN CIUDADANA, ASÍ COMO EL ACOMPAÑAMIENTO A LOS CIUDADANOS EN EL PROCESO DE SOLUCIÓN DE SUS SOLICITUD										
Origen de los recursos:			% Propio	0	% Estatal	0	% Federal	0	% Otro	0
Importe en pesos presupuestados:			\$1,085,959.86			Importe en pesos ejercitados				\$1,759.00
No. Act.	Área / Descripción	Indicador	Unidad de Medida	Avance del Indicador	TRIMESTRES				Semáforo	
					Resultado Primer Trimestre	Resultado Segundo Trimestre	Resultado Tercer Trimestre	Resultado Cuarto Trimestre		
1	ATENCIÓN CIUDADANA: Recepción de solicitudes en redes sociales y medios de comunicación, recepción de solicitudes en oficina y módulo de atención ciudadana, recepción de solicitudes en eventos y actos de gobierno.	Quejas y requerimientos atendidos mensualmente	Porcentaje	Meta	800	789	850	Verde		
				Resultado	698	758	790			
				Ejercido						



AYUNTAMIENTO DE PARRAS, COAHUILA
 PROGRAMAS OPERATIVOS ANUALES
 EJERCICIO 2023

Eje : BUEN GOBIERNO											
Programa : COMUNICACIÓN SOCIAL E IMAGEN											
Objetivo : CONTRIBUIR A UNA COMUNICACIÓN EFECTIVA Y TRANSPARENTE ENTRE EL GOBIERNO MUNICIPAL Y LA CIUDADANÍA											
Origen de los recursos :			% Propio	0	% Estatal	0	% Federal	0	% Otro	0	
Importe en pesos presupuestados :			\$1,306,412.94			Importe en pesos ejercidos :			\$2,372,887.63		
No. Act.	Área / Descripción	Indicador	Unidad de Medida	Avance del Indicador	TRIMESTRES				Resultado Cuarto Trimestre	Semáforo	
					Resultado Primer Trimestre	Resultado Segundo Trimestre	Resultado Tercer Trimestre	Resultado Cuarto Trimestre			
1	COMUNICACIÓN SOCIAL: Difusión de acciones de gobierno	Acciones de difusión y comunicación social	Porcentaje	Meta	24	18	29	23	Verde		
				Resultado	24	18	29				
				Ejercido							

No. Act.	Área / Descripción	Indicador	Unidad de Medida	Avance del Indicador	TRIMESTRES				Semáforo
					Resultado Primer Trimestre	Resultado Segundo Trimestre	Resultado Tercer Trimestre	Resultado Cuarto Trimestre	
4	TRANSPARENCIA: Capacitación constante a los funcionarios y servidores públicos	Servidores Públicos Municipales capacitados en Transparencia	Porcentaje	Meta					Verde
				Resultado					
				Ejercido					
5	TRANSPARENCIA: Actualización constante del portal de la administración municipal	Indicador	Cumplimiento	Meta	3	3	3	3	Verde
				Resultado	3	3	3	3	
				Ejercido					



Eje		BUEN GOBIERNO							
Programa		LOGISTICA Y APOYOS							
Objetivo		OTORGAR UN APOYO TOTAL A LA CIUDADANIA Y SUS NECESIDADES ASI COMO UNA EFECTIVA ORGANIZACION DE EVENTOS Y GIRAS PARA DAR CUMPLIMIENTO A LOS PROGRAMAS MUNICIPALES EN CERCANIA CON LA COMUNIDAD							
Origen de los recursos :		% Propio	% Estatal	% Federal	% Otro				
		0	0	0	0				
Importe en pesos presupuestados :		\$0.00							
		Importe en pesos ejercidos :							
		\$943,712.94							
No. Act.	Area / Descripción	Indicador	Unidad de Medida	Avance del Indicador	TRIMESTRES			Semáforo	
					Resultado Primer Trimestre	Resultado Segundo Trimestre	Resultado Tercer Trimestre		Resultado Cuarto Trimestre
1	PRESIDENCIA MUNICIPAL: Giras, eventos e informe de gobierno	Apoyo logístico para la realización de los Eventos del Alcalde	Porcentaje	Meta	7	4	5	3	Verde
				Resultado	7	4	5	3	
				Ejercido	313,650.00	133,160.00	242,866.70	154,034.24	



AYUNTAMIENTO DE PARRAS, COAHUILA
PROGRAMAS OPERATIVOS ANUALES

EJERCICIO 2023

Eje: BUEN GOBIERNO		Programa: PRESERVACIÓN DE LOS ARCHIVOS DEL MUNICIPIO									
Objetivo: DESARROLLAR LAS ACCIONES REQUERIDAS PARA LA ORGANIZACIÓN DE LOS ARCHIVOS EXISTENTES PARA FACILITAR EL ACCESO DE LA INFORMACIÓN A LOS CIUDADANOS DEL MUNICIPIO											
Origen de los recursos:		% Propio	0	% Estatal	0	% Federal	0	% Otro	0	\$0.00	
Importe en pesos presupuestados:		\$80 450.52									
No. Act.	Área / Descripción	Indicador	Unidad de Medida	Avance del Indicador	TRIMESTRES				Semáforo		
					Resultado Primer Trimestre	Resultado Segundo Trimestre	Resultado Tercer Trimestre	Resultado Cuarto Trimestre			
1	ARCHIVO MUNICIPAL: Actualizar el Catálogo de Disposición Documental	Catálogo de Disposición Documental	Cumplimiento	Meta	3	3	3	3	Verde		
				Resultado	3	3	3	3			
				Ejercido	0.00	0.00	0.00	0.00			
					TRIMESTRES						
				Avance del Indicador	Resultado Primer Trimestre	Resultado Segundo Trimestre	Resultado Tercer Trimestre	Resultado Cuarto Trimestre			
2	ARCHIVO MUNICIPAL: Actualizar el Cuadro General de Clasificación Archivística	Cuadro General de Clasificación Archivística	Cumplimiento	Meta	3	3	3	4	Verde		
				Resultado	3	3	3	4			
				Ejercido	0.00	0.00	0.00	0.00			
					TRIMESTRES						
				Avance del Indicador	Resultado Primer Trimestre	Resultado Segundo Trimestre	Resultado Tercer Trimestre	Resultado Cuarto Trimestre			
3	ARCHIVO MUNICIPAL: Identificación del acervo susceptible a procedimiento de baja documental	Acervo identificado para baja documental	Cumplimiento	Meta	3	3	3	4	Verde		
				Resultado	3	3	3	4			
				Ejercido	0.00	0.00	0.00	0.00			

No. Act.	Area / Descripción	Indicador	Unidad de Medida	Avance del Indicador	TRIMESTRES				Semáforo
					Resultado Primer Trimestre	Resultado Segundo Trimestre	Resultado Tercer Trimestre	Resultado Cuarto Trimestre	
4	ARCHIVO MUNICIPAL: Ejecución del procedimiento de baja documental	Procedimiento de baja documental ejecutado	Cumplimiento	Meta	3	3	3	5	Verde
				Resultado	3	3	5		
				Ejercido	0.00	0.00			
5	ARCHIVO MUNICIPAL: Digitalización de expedientes del Archivo Municipal	Expedientes digitalizados	Porcentaje	Meta	0	100	100	100	Verde
				Resultado	0	100	100	100	
				Ejercido	0.00	0.00	0.00		



AYUNTAMIENTO DE PARRAS, COAHUILA
PROGRAMAS OPERATIVOS ANUALES

EJERCICIO 2023

Eje: BUEN GOBIERNO											
Programa: PROTECCIÓN CIVIL Y PREVENCIÓN DE ACCIDENTES											
Objetivo: DISMINUIR LA VULNERABILIDAD DE LOS HABITANTES DEL MPIO MEDIANTE UNA BUENA GESTIÓN INTEGRAL DE RIESGOS											
Origen de los recursos:			% Propio	0	% Estatal	0	% Federal	0	% Otro	0	
Importe en pesos presupuestados:			Importe en pesos ejercidos:							\$0.00	
No. Act.	Área / Descripción	Indicador	Unidad de Medida	Avance del Indicador	TRIMESTRES				Resultado Cuarto Trimestre	Semáforo	
					Resultado Primer Trimestre	Resultado Segundo Trimestre	Resultado Tercer Trimestre	Resultado Cuarto Trimestre			
1	PROTECCIÓN CIVIL: Atención de contingencias y siniestros en materia de Protección Civil	Contingencias y siniestros en materia de Protección Civil atendidos	Porcentaje	Meta	700	540	600	Verde			
				Resultado	340	700	540	644			
				Ejercido							

No. Act.	Área / Descripción	Indicador	Unidad de Medida	Avance del Indicador	TRIMESTRES				Semáforo
					Resultado Primer Trimestre	Resultado Segundo Trimestre	Resultado Tercer Trimestre	Resultado Cuarto Trimestre	
4	SECRETARÍA DEL AYUNTAMIENTO: Asesorías jurídicas y notariales	Asesorías jurídicas y notariales otorgadas	Porcentaje	Meta	30	30	30	30	Verde
				Resultado	117	103	86	86	
				Ejercido					



AYUNTAMIENTO DE PARRAS, COAHUILA
PROGRAMAS OPERATIVOS ANUALES

EJERCICIO 2022

Eje: BUEN GOBIERNO		Programa: TRANSPORTE PÚBLICO		Objetivo: ORDENAMIENTO CONTINUO DEL TRANSPORTE PÚBLICO EN SUS DIFERENTES MODALIDADES A TRAVÉS DE LA IMPLEMENTACIÓN DE PROGRAMAS, POLÍTICAS Y ACCIONES APEGADOS AL MARCO NORMATIVO EN LA MATERIA		Origen de los recursos:		Importe en pesos ejercidos:		Semáforo	
						% Propio	% Estatal	% Federal	% Otro		
						0	0	0	0	\$0.00	
						Importe en pesos presupuestados:					\$0.00
No. Act.	Área / Descripción	Indicador	Unidad de Medida	Avance del Indicador	Resultado Primer Trimestre	Resultado Segundo Trimestre	Resultado Tercer Trimestre	Resultado Cuarto Trimestre	TRIMESTRES		
1	TRANSPORTE PÚBLICO: Actualizar el reglamento de transporte público	Reglamento de Transporte Público actualizado	Cumplimiento	Meta	1	1	3	3	Verde		
				Resultado	1	1	3	3			
				Ejercido	0.00	0.00	0.00	0.00			
2	TRANSPORTE PÚBLICO: Cobro de derechos de ruta, validación de concesión, digitalización y credencialización	Incremento en el cobro de derechos de ruta	Tasa	Meta	69	110	136	144	Verde		
				Resultado	69	110	136	144			
				Ejercido	0.00	0.00	0.00	0.00			



AYUNTAMIENTO DE PARRAS, COAHUILA
PROGRAMAS OPERATIVOS ANUALES

EJERCICIO 2023

Eje: DESARROLLO URBANO SOSTENIBLE										
Programa: AGUA DE CALIDAD (MATERIALES Y SUMINISTROS)										
Objetivo: CONTRIBUIR A LA CALIDAD DE VIDA MEDIANTE UNA OPORTUNA Y SUFICIENTE DOTACION EN EL SUMINISTRO DE AGUA DE CALIDAD A LA CIUDAD INDICA LA NORMA										
Origen de los recursos:			% Propio	0	% Estatal	0	% Federal	0	% Otro	0
Importe en pesos presupuestados:			50,00			Importe en pesos ejercidos:				343,360.32
No. Act.	Area / Descripción	Indicador	Unidad de Medida	Avarve del Indicador	TRIMESTRES				Semáforo	
					Resultado Primer Trimestre	Resultado Segundo Trimestre	Resultado Tercer Trimestre	Resultado Cuarto Trimestre		
1	SIMAS: Mantenimiento a líneas de conducción de agua	Líneas de conducción con mantenimiento	Porcentaje	Meta	0	0	260	180	Verde	
				Resultado	0	0	260	180		
				Ejercido	0.00	28,528.32	14,834.00			



Eje : DESARROLLO URBANO SOSTENIBLE											
Programa : AGUA DE CALIDAD (ACTUALIZACIÓN DE USUARIOS)											
Objetivo : TENER UNA BASE DE DATOS ACTUALIZADA DE LOS USUARIOS DEL SISTEMA											
Origen de los recursos :			% Propio	0	% Estatal	0	% Federal	0	% Otro	0	\$0.00
Importe en pesos presupuestados :			Importe en pesos ejercidos :								
			\$0.00			TRIMESTRES					
No. Act.	Área / Descripción	Indicador	Unidad de Medida	Avance del Indicador	Resultado Primer Trimestre	Resultado Segundo Trimestre	Resultado Tercer Trimestre	Resultado Cuarto Trimestre	Semáforo		
1	SIMAS: Actualización del registro de usuarios	Registro de usuarios actualizado	Cumplimiento	Meta	3	3	3	5	Verde		
				Resultado	3	3	3	5			
				Ejercido	0.00	0.00	0.00				
			TRIMESTRES								
No. Act.	Área / Descripción	Indicador	Unidad de Medida	Avance del Indicador	Resultado Primer Trimestre	Resultado Segundo Trimestre	Resultado Tercer Trimestre	Resultado Cuarto Trimestre	Semáforo		
2	SIMAS: Migración de cuentas de usuarios a nuevo software	Cuentas de usuarios migradas al nuevo software	Porcentaje	Meta	15,000	15,000	15,000	15,000	Verde		
				Resultado	15,000	15,000	15,000	15,000			
				Ejercido	0.00	0.00	0.00				



AYUNTAMIENTO DE PARRAS, COAHUILA
PROGRAMAS OPERATIVOS ANUALES

EJERCICIO 2023

Eje: DESARROLLO URBANO SOSTENIBLE											
Programa: PRESERVACIÓN DE LOS RECURSOS NATURALES DEL MUNICIPIO											
Objetivo: ESTABLECER UN CRECIMIENTO RESPONSABLE, ORDENADO Y SUSTENTABLE DEL MUNICIPIO, PRESERVANDO Y MEJORANDO EL MEDIO AMBIENTE Y EL ENTORNO URBANO, CUIDANDO EL BUEN USO DEL AGUA EN ÁREAS PÚBLICAS Y PRIVADAS											
Origen de los recursos:			% Propio	0	% Estatal	0	% Federal	0	% Otro	0	
Importe en pesos presupuestados:			\$75,000.00			Importe en pesos ejercidos:			\$0.00		
No. Act.	Área / Descripción	Indicador	Unidad de Medida	Avance del Indicador	TRIMESTRES				Resultado Cuarto Trimestre	Semáforo	
1	MEDIO AMBIENTE: Campañas de reforestación	Árboles donados	Porcentaje	Meta	Resultado Primer Trimestre	Resultado Segundo Trimestre	Resultado Tercer Trimestre	Resultado Cuarto Trimestre	80	Verde	
				Resultado	50	100	100	80			
				Ejercido							
2	MEDIO AMBIENTE: Reforestación de áreas verdes públicas prioritarias	Áreas verdes públicas reforestadas	Porcentaje	Meta	Resultado Primer Trimestre	Resultado Segundo Trimestre	Resultado Tercer Trimestre	Resultado Cuarto Trimestre	4	Verde	
				Resultado	0	1	1	4			
				Ejercido							
4	MEDIO AMBIENTE: Campaña de sensibilización y educación ambiental campañas y eventos	Campañas de sensibilización y educación ambiental	Porcentaje	Meta	Resultado Primer Trimestre	Resultado Segundo Trimestre	Resultado Tercer Trimestre	Resultado Cuarto Trimestre	11	Verde	
				Resultado	5	7	6	11			
				Ejercido							

No. Act.	Área / Descripción	Indicador	Unidad de Medida	Avance del Indicador	TRIMESTRES				Semáforo
					Resultado Primer Trimestre	Resultado Segundo Trimestre	Resultado Tercer Trimestre	Resultado Cuarto Trimestre	
5	MEDIO AMBIENTE: Programa presidencia, escuelas, colonias verde	Escuelas y colonias verde	Porcentaje	Meta	0	1	1	4	Verde
				Resultado	0	1	1	4	
				Ejercido					
6	MEDIO AMBIENTE: Pláticas en empresas	Pláticas a empresas en educación ambiental	Porcentaje	Meta	0	1	1	4	Verde
				Resultado	0	1	1	4	
				Ejercido					



AYUNTAMIENTO DE PARRAS, COAHUILA
 PROGRAMAS OPERATIVOS ANUALES
 EJERCICIO 2023

Eje: DESARROLLO URBANO SOSTENIBLE											
Programa: SALUD ANIMAL											
Objetivo: ESTABLECER UN CONTROL DE FAUNA EN EL ÁMBITO PRIVADO Y PÚBLICO PARA GARANTIZAR UNA CONVIVENCIA SEGURA											
Origen de los recursos		% Propio	0	% Estatal	0	% Federal	0	% Otro	0		
Importe en pesos presupuestados		\$53,740.42								Importe en pesos ejercidos:	\$0.00
No. Act.	Área / Descripción	Indicador	Unidad de Medida	Avance del Indicador	TRIMESTRES				Resultado Cuarto Trimestre	Semáforo	
					Resultado Primer Trimestre	Resultado Segundo Trimestre	Resultado Tercer Trimestre	Resultado Cuarto Trimestre			
1	MEDIO AMBIENTE: Campañas de esterilización	Mascotas esterilizadas	Porcentaje	Meta	60	75	150	70	Verde		
				Resultado	58	71	140	71			
				Ejercido							
2	MEDIO AMBIENTE: Prevención y Control de Plagas	Acciones de control de plagas	Porcentaje	Avance del Indicador	TRIMESTRES				Resultado Cuarto Trimestre	Semáforo	
				Resultado	65	66	160	5			
				Ejercido	64	64	166	5			



AYUNTAMIENTO DE PARRAS, COAHUILA
PROGRAMAS OPERATIVOS ANUALES

EJERCICIO 2023

Eje		DESARROLLO URBANO SOSTENIBLE									
Programa		INFRAESTRUCTURA VIAL									
Objetivo		GARANTIZAR LA REHABILITACIÓN Y MANTENIMIENTO DE VIALIDADES E IMAGEN URBANA CON OBRA CIVIL DIVERSA DE MANERA INCLUSIVA Y EQUITATIVA PARA FACILITAR EL ACCESO A TODA LA POBLACIÓN									
Origen de los recursos:		% Propio	0	% Estatal	0	% Federal	0	% Otro	0	Importe en pesos ejercidos:	
Importe en pesos presupuestados:		\$0.00									
No. Act.	Área / Descripción	Indicador	Unidad de Medida	Avance del Indicador	TRIMESTRES				Semáforo		
					Resultado Primer Trimestre	Resultado Segundo Trimestre	Resultado Tercer Trimestre	Resultado Cuarto Trimestre			
1	OBRAS PÚBLICAS: Construcción de carpeta asfáltica	Carpeta Asfáltica construida (metros 2)	Porcentaje	Meta	1		2		Verde		
				Resultado	1		2				
				Ejercido							
4	OBRAS PÚBLICAS: Implementación de acciones de bacheo	Eventos de bacheo realizados	Porcentaje	Meta	1	2	1	2	Verde		
				Resultado	1	2	1	2			
				Ejercido							
5	OBRAS PÚBLICAS: Implementación de acciones de pintura y señalización en vialidades	Pintura y señalización de vialidades	Porcentaje	Meta	25	25	25	25	Verde		
				Resultado	25	25	25	25			
				Ejercido							



M. AYUNTAMIENTO DE PARRAS, COAHUILA
PROGRAMAS OPERATIVOS ANUALES
EJERCICIO 2023

Eje: DESARROLLO URBANO SOSTENIBLE											
Programa: MANEJO INTEGRAL DEL AGUA											
Objetivo: GARANTIZAR LA REHABILITACIÓN Y MANTENIMIENTO DE LA INFRAESTRUCTURA HIDRÁULICA Y PLUVIAL Y VIALIDADES CON OBRA CIVIL DIVERSA ASEGURANDO UNA COBERTURA CON INCLUSIÓN, EQUIDAD ENTRE TODOS LOS GRUPOS DE LA POBLACIÓN											
Origen de los recursos:			% Propio	0	% Estatal	0	% Federal	0	% Otro	0	
Importe en pesos presupuestados:			\$0.00			Importe en pesos ejercidos:			\$1,560,111.42		
No. Act.	Área / Descripción	Indicador	Unidad de Medida	Avance del Indicador	TRIMESTRES				Semáforo		
					Resultado Primer Trimestre	Resultado Segundo Trimestre	Resultado Tercer Trimestre	Resultado Cuarto Trimestre			
1	OBRAS PÚBLICAS: Implementar acciones para mejorar la red de agua potable	Acciones de mejora de la Red de Agua Potable	Porcentaje	Meta	1						Verde
				Resultado	1						
				Ejercido	104,009.28						
2	OBRAS PÚBLICAS: Implementar acciones de drenaje sanitario	Acciones de drenaje sanitario	Porcentaje	Meta	1						Verde
				Resultado	1						
				Ejercido	177,680.48	854,107.16					



R. AYUNTAMIENTO DE PARRAS, COAHUILA
PROGRAMAS OPERATIVOS ANUALES

EJERCICIO 2023

Eje: DESARROLLO URBANO SOSTENIBLE												
Programa: CENTRO HISTÓRICO A 425 AÑOS												
Objetivo: MANTENIMIENTO Y CONSERVACIÓN DE LA IMAGEN DEL CENTRO HISTÓRICO												
Origen de los recursos:			% Propio	0	% Estatal	0	% Federal	0	% Otro	0	0	
Importe en pesos presupuestados:			\$1,995,182.03			Importe en pesos ejercidos:						\$613,793.19
No. Act.	Área / Descripción	Indicador	Unidad de Medida	Avance del Indicador	TRIMESTRES				Semáforo			
					Resultado Primer Trimestre	Resultado Segundo Trimestre	Resultado Tercer Trimestre	Resultado Cuarto Trimestre				
1	OBRAS PÚBLICAS: Unificación de letreros y señales	Eventos de unificación de nomenclaturas de vitalidades restablecidas	Porcentaje	Meta	2	1	2	2	Verde			
				Resultado	1	2	1	2				
				Ejercido	0.00							
2	OBRAS PÚBLICAS: Rehabilitación del Alumbrado	Alumbrado del primer cuadro de la ciudad rehabilitado	Porcentaje	Meta	1				Verde			
				Resultado	0	1						
				Ejercido	0.00							
6	OBRAS PÚBLICAS: Pintura, remozamiento de fachadas basada en la reglamentación de pueblos mágicos	Fachadas pintadas (Pueblo Mágico)	Porcentaje	Meta	2	1	2	2	Verde			
				Resultado	1	2	1	2				
				Ejercido								



AYUNTAMIENTO DE PARRAS, COAHUILA
PROGRAMAS OPERATIVOS ANUALES
EJERCICIO 2023

Eje: DESARROLLO URBANO SOSTENIBLE										
Programa: PANTEONES										
Objetivo: PROPORCIONAR INSTALACIONES DIGNAS Y DE CALIDAD A LA POBLACION										
Origen de los recursos:			% Propio	0	% Estatal	0	% Federal	0	% Otro	0
Importe en pesos presupuestados:			\$150,000.00			Importe en pesos ejercidos:				\$24,000.00
No. Act.	Area / Descripción	Indicador	Unidad de Medida	Avance del Indicador	TRIMESTRES				Semáforo	
					Resultado Primer Trimestre	Resultado Segundo Trimestre	Resultado Tercer Trimestre	Resultado Cuarto Trimestre		
2	OBRAS PÚBLICAS. Acciones de limpieza y mantenimiento	Mantenimiento a Panteones	Porcentaje	Meta	1		1			Verde
				Resultado	1		1			
				Ejercido						



R. AYUNTAMIENTO DE PARRAS, COAHUILA
PROGRAMAS OPERATIVOS ANUALES
EJERCICIO 2023

Eje		DESARROLLO SOCIAL		% Propio		% Estatal		% Federal		% Otro		Semáforo	
Programa		ALUMBRADO PÚBLICO		\$300,000.00		0		0		\$0.00			
Objetivo		GARANTIZAR EL CUIDADO Y MANTENIMIENTO DE LA INFRAESTRUCTURA URBANA EXISTENTE EN ESPACIOS PÚBLICOS MEDIANTE LA SUPERVISIÓN Y SEGUIMIENTO A PROGRAMAS DE TRABAJO ESTABLECIDO		Indicador		Unidad de Medida		Avance del Indicador		TRIMESTRES			
Origen de los recursos				Eventos de supervisión de alumbrado público		Porcentaje		Meta		Resultado Primer Trimestre	Resultado Segundo Trimestre	Resultado Tercer Trimestre	Resultado Cuarto Trimestre
Importe en pesos presupuestados										980	410	100	
1	ALUMBRADO PÚBLICO: Supervisión de alumbrado público							Resultado	980	410	100		Verde
								Ejercido					
Importe en pesos presupuestados										TRIMESTRES			
								Meta	4	4	1	3	Verde
								Resultado	4	4	1	3	
								Ejercido					
Importe en pesos presupuestados										TRIMESTRES			
								Meta	215	155	85	45	Verde
								Resultado	215	155	85	45	
								Ejercido					
Importe en pesos presupuestados										TRIMESTRES			
								Meta	215	155	85	45	Verde
								Resultado	215	155	85	45	
								Ejercido					



AYUNTAMIENTO DE PARRAS, COAHUILA
PROGRAMAS OPERATIVOS ANUALES
EJERCICIO 2023

Eje: DESARROLLO SOCIAL		Programa: ALUMBRADO PÚBLICO EN LOS EJIDOS		Objetivo: APOYAR A MEJORAR LAS CONDICIONES DE VIDA DE LOS HABITANTES DEL CAMPO					
Origen de los recursos:		% Propio	% Estatal	% Federal	% Otro				
		0	0	0	0				
Importe en pesos presupuestados:		Importe en pesos ejercidos:							
		\$300,000.00			\$0.00				
No. Act.	Area / Descripción	Indicador	Unidad de Medida	Avance del Indicador	TRIMESTRES				Semáforo
					Resultado Primer Trimestre	Resultado Segundo Trimestre	Resultado Tercer Trimestre	Resultado Cuarto Trimestre	
1	ALUMBRADO PÚBLICO: Instalación de luminarias, en zonas rurales	luminarias nuevas instaladas en zonas rurales	Porcentaje	Meta	150	140	50	800	Verde
				Resultado	150	140	50	100	
				Ejercido					
2	ALUMBRADO PÚBLICO: Rehabilitación de luminarias en zonas rurales	Rehabilitación de luminarias en zonas rurales	Porcentaje	Meta	100	85	20	19	Verde
				Resultado	100	85	20	19	
				Ejercido					



R. AYUNTAMIENTO DE PARRAS, COAHUILA
PROGRAMAS OPERATIVOS ANUALES
EJERCICIO 2023

Eje: DESARROLLO SOCIAL		Programa: LIMPIEZA URBANA		Objetivo: CONTAR CON UNA CIUDAD LIMPIA A TRAVÉS DE LA CORRECTA SUPERVISIÓN		Origen de los recursos		Importe en pesos presupuestados		Semáforo	
						% Propio	% Estatal	% Federal	% Otro	\$0.00	
						\$106,521.84					
No. Act.	Área / Descripción	Indicador	Unidad de Medida	Avance del Indicador	TRIMESTRES				Semáforo		
					Resultado Primer Trimestre	Resultado Segundo Trimestre	Resultado Tercer Trimestre	Resultado Cuarto Trimestre			
1	LIMPIEZA Y MANTENIMIENTO: Retiro de escombros y desechos vegetales	Eventos de recolección de residuos sólidos	Porcentaje	Meta	36	40	55	65	Verde		
				Resultado	36	40	55				
				Ejercido							
2	LIMPIEZA Y MANTENIMIENTO: Recolección casa por casa	Eventos de recolección de residuos sólidos casa por casa	Porcentaje	Meta	39,000	39,000	39,000	39,000	Verde		
				Resultado	39,000	39,000	39,000				
				Ejercido							



R. AYUNTAMIENTO DE PARRAS, COAHUILA
PROGRAMAS OPERATIVOS ANUALES

EJERCICIO 2023

Eje: DESARROLLO SOCIAL												
Programa: MEJORAR LA IMAGEN PUBLICA												
Objetivo: CONSTRUIR ARMONIA COMUNITARIA Y COHESION SOCIAL MEDIANTE LA PREVENCIÓN DE LA VIOLENCIA Y LA DELINCUENCIA												
Origen de los recursos:			% Propio	0	% Estatal	0	% Federal	0	% Otro	0		
Importe en pesos presupuestados:			\$300,000.00			Importe en pesos ejercidos:			\$0.00			
No. Act.	Area / Descripción	Indicador	Unidad de Medida	Avance del Indicador	TRIMESTRES						Semáforo	
					Resultado Primer Trimestre	Resultado Segundo Trimestre	Resultado Tercer Trimestre	Resultado Cuarto Trimestre	Resultado Primer Trimestre	Resultado Segundo Trimestre		Resultado Tercer Trimestre
1	PARQUES Y JARDINES: Implementación del programa permanente en su infraestructura, riego y seguridad	Programa permanente en infraestructura, riego y seguridad en parques y jardines	Cumplimiento	Meta	3	3	3	3	3	3	3	Verde
				Resultado	3	3	3	3	3	3		
				Ejercido								



M. AYUNTAMIENTO DE PARRAS, COAHUILA
PROGRAMAS OPERATIVOS ANUALES
EJERCICIO 2023

Eje: DESARROLLO SOCIAL										
Programa: PROGRAMAS SOCIALES (ALIMENTARIO)										
Objetivo: CONTRIBUIR A MEJORAR EL BIENESTAR ECONÓMICO DE LA POBLACIÓN CUYOS INGRESOS SE ENCUENTRE MUY BAJOS										
Origen de los recursos:		% Propio	0	% Estatal	0	% Federal	0	% Otro	0	
Importe en pesos presupuestados:		\$3,807,186.53			Importe en pesos ejercidos			\$1,340,000.00		
No. Act.	Área / Descripción	Indicador	Unidad de Medida	Avance del Indicador	TRIMESTRES			Resultado Cuarto Trimestre	Semáforo	
					Resultado Primer Trimestre	Resultado Segundo Trimestre	Resultado Tercer Trimestre			
1	PROGRAMAS SOCIALES: Entrega de apoyos alimentarios	Apoyos alimentarios entregados	Porcentaje	Meta				4,000	Verde	
				Resultado				4,000		
				Ejercido				1,340,000.00		



R. AYUNTAMIENTO DE PARRAS, COAHUILA
PROGRAMAS OPERATIVOS ANUALES
EJERCICIO 2023

Eje: DESARROLLO SOCIAL												
Programa: PROGRAMAS SOCIALES (BRIGADAS EMPLEO TEMPORAL)												
Objetivo: CONTRIBUIR A MEJORAR EL BIENESTAR ECONOMICO DE LA POBLACION CUYOS INGRESOS SE ENCUENTRE MUY BAJOS												
Origen de los recursos:			% Propio	0	% Estatal	0	% Federal	0	% Otro	0		
Importe en pesos presupuestados:			\$1,200,000.00				Importe en pesos ejercidos:				\$690,400.00	
No. Act.	Area / Descripción	Indicador	Unidad de Medida	Avance del Indicador	TRIMESTRES				Resultado Cuarto Trimestre	Semáforo		
1	PROGRAMAS SOCIALES: Brigadas de limpieza	Jornales	Porcentaje	Meta	Resultado Primer Trimestre	Resultado Segundo Trimestre	Resultado Tercer Trimestre	Resultado Cuarto Trimestre	Verde			
				Resultado	1,321	3,325	3,325	3,325				
				Ejercido		415,764.00	0.00					



R. AYUNTAMIENTO DE PARRAS, COAHUILA
PROGRAMAS OPERATIVOS ANUALES
EJERCICIO 2023

Eje: DESARROLLO SOCIAL												
Programa: DISPENSARIOS MEDICOS												
Objetivo: OTORGAR SERVICIO DE SALUD EN COMUNIDADES RURALES												
Origen de los recursos:			% Propio	0	% Estatal	0	% Federal	0	% Otro	0		
Importe en pesos presupuestados:			\$350,000.00				Importe en pesos ejercidos:			\$0.00		
No. Act.	Area / Descripción	Indicador	Unidad de Medida	Avenve del Indicador	TRIMESTRES				Resultado Cuarto Trimestre	Semáforo		
					Resultado Primer Trimestre	Resultado Segundo Trimestre	Resultado Tercer Trimestre	Resultado Cuarto Trimestre				
1	SALUD MUNICIPAL: Implementación de dispensarios médicos	Dispensarios con medicinas del cuadro básico en los ejidos	Cumplimiento	Meta	3	3	3	3	3	Verde		
				Resultado	3	3	3	3	3			
				Ejercido								



AYUNTAMIENTO DE PARRAS, COAHUILA
PROGRAMAS OPERATIVOS ANUALES

EJERCICIO 2023

Eje: DESARROLLO SOCIAL										
Programa: BRIGADAS DE SALUD Y ATENCIÓN MÉDICA EN EL ÁREA RURAL										
Objetivo: LLEVAR LA ATENCIÓN MÉDICA A TODOS LOS RINCONES DEL MUNICIPIO										
Origen de los recursos:		% Propio	0	% Estatal	0	% Federal	0	% Otro	0	
Importe en pesos presupuestados:		\$400,000.00								\$0.00
No. ACL	Area / Descripción	Indicador	Unidad de Medida	Avance del Indicador	TRIMESTRES				Semáforo	
					Resultado Primer Trimestre	Resultado Segundo Trimestre	Resultado Tercer Trimestre	Resultado Cuarto Trimestre		
1	SALUD MUNICIPAL: Caravanas de salud	Brigadas de Salud en Ejidos	Porcentaje	Meta	100	100	100	100	Verde	
				Resultado	100	100	100	100		
				Ejercido						



R. AYUNTAMIENTO DE PARRAS, COAHUILA
PROGRAMAS OPERATIVOS ANUALES
EJERCICIO 2023

Eje: DESARROLLO SOCIAL										
Programa: PREVENCIÓN DE ENFERMEDADES Y CUIDADO DE LA SALUD										
Objetivo: DISMINUCIÓN EN LA TASA DE MORBIMORTALIDAD EN LOS CIUDADANOS DEL MUNICIPIO										
Origen de los recursos:		0	0	0	0	0	0	0	0	
Importe en pesos presupuestados:		\$505,698.92								\$0.00
No. Act	Área / Descripción	Indicador	Unidad de Medida	Avenue del Indicador	TRIMESTRES					Semáforo
					Resultado Primer Trimestre	Resultado Segundo Trimestre	Resultado Tercer Trimestre	Resultado Cuarto Trimestre	Resultado Otro	
1	CLINICA MUNICIPAL: Consultas médicas	Servicios de consulta médica	Porcentaje	Meta	550	500	500	500	500	Verde
				Resultado	657	618	704	570		
				Ejercido						



R. AYUNTAMIENTO DE PARRAS, COAHUILA
PROGRAMAS OPERATIVOS ANUALES
EJERCICIO 2023

Eje		DESARROLLO SOCIAL									
Programa		IMMP (FORTALECIMIENTO INTEGRAL A LAS VICTIMAS ANTE LA VIOLENCIA)									
Objetivo		CONTRIBUIR A LOGRAR LA IGUALDAD ENTRE HOMBRES Y MUJERES A TRAVÉS DE POTENCIALIZAR LAS FORTALEZAS INDIVIDUALES DE LAS MUJERES									
Origen de los recursos		% Propio	0	% Estatal	0	% Federal	0	% Otro	0	\$0.00	
Importe en pesos presupuestados		\$95,000.00									
No. Act.	Area / Descripción	Indicador	Unidad de Medida	Avance del Indicador	TRIMESTRES				Semáforo		
					Resultado Primer Trimestre	Resultado Segundo Trimestre	Resultado Tercer Trimestre	Resultado Cuarto Trimestre			
1	INSTITUTO DE LA MUJER: Servicios en atención psicológica	Servicios de consulta psicológica	Porcentaje	Meta	30	70	106	150	Verde		
				Resultado	31	78	122				
				Ejercido							
2	INSTITUTO DE LA MUJER: Servicios en asesoría jurídica	Servicios de asesoría jurídica	Porcentaje	Meta	50	135	230	300	Verde		
				Resultado	83	153	256				
				Ejercido							
3	INSTITUTO DE LA MUJER: Gestión de servicios de salud para las mujeres que son canalizadas a dependencias municipales	Gestión para la canalización de servicios de Salud para las mujeres	Porcentaje	Meta	3	8	25	40	Verde		
				Resultado	4	17	30				
				Ejercido							

No. Act.	Área / Descripción	Indicador	Unidad de Medida	Avance del Indicador	TRIMESTRES				Semáforo
					Resultado Primer Trimestre	Resultado Segundo Trimestre	Resultado Tercer Trimestre	Resultado Cuarto Trimestre	
4	INSTITUTO DE LA MUJER: Realización de talleres y pláticas a las alumnas y alumnos de escuelas, madres y padres de familia y público en general.	Talleres y pláticas para el desarrollo integral de la mujer	Porcentaje	Meta	110	220	315	700	Verde
				Resultado	112	237	449		
				Ejercido					
5	INSTITUTO DE LA MUJER: Realización de eventos de información para ofrecer los servicios del instituto de la mujer.	Indicador	Unidad de Medida	Avance del Indicador	TRIMESTRES				Semáforo
				Meta	Resultado Primer Trimestre	Resultado Segundo Trimestre	Resultado Tercer Trimestre	Resultado Cuarto Trimestre	
				Resultado	8	24	38	65	
Ejercido	14	25	45						



AYUNTAMIENTO DE PARRAS, COAHUILA
PROGRAMAS OPERATIVOS ANUALES
EJERCICIO 2023

Eje: DESARROLLO SOCIAL		Programa: IMMP (TRANSVERSALIDAD DE LA PERSPECTIVA DE GENERO Y PROMOCION A LA IGUALDAD)												
Objetivo: CONTRIBUIR A LA IGUALDAD DE LAS MUJERES, MEDIANTE POLITICAS PUBLICAS QUE GARANTICEN EL PLENO EJERCICIO DE SUS DERECHOS HUMANOS.		Origen de los recursos:		Importe en pesos presupuestados:		TRIMESTRES						Semáforo		
		% Propio	% Estatal			Resultado Primer Trimestre	Resultado Segundo Trimestre	Resultado Tercer Trimestre	Resultado Cuarto Trimestre			% Federal	% Otro	
		0	0	\$90,000.00								0	0	0
No. Act.	Area / Descripción	Indicador	Unidad de Medida	Avance del Indicador	TRIMESTRES				TRIMESTRES				Semáforo	
1	INSTITUTO DE LA MUJER: Revisión y análisis de instrumentos	Reglamentos en materia del desarrollo integral de la mujer actualizados	Cumplimiento	Meta	3	3	3	3	3					Verde
				Resultado	3	3	3							
				Ejercido										
No. Act.	Area / Descripción	Indicador	Unidad de Medida	Avance del Indicador	TRIMESTRES				TRIMESTRES				Semáforo	
2	INSTITUTO DE LA MUJER: Capacitación en materia de género a los funcionarios del municipio.	Funcionarios capacitados en materia de género	Porcentaje	Meta	15	90	115	135	135					Verde
				Resultado	0	107	126							
				Ejercido										
No. Act.	Area / Descripción	Indicador	Unidad de Medida	Avance del Indicador	TRIMESTRES				TRIMESTRES				Semáforo	
3	INSTITUTO DE LA MUJER: Capacitación a la población en materia de género.	Eventos de capacitación en materia de género a la población	Porcentaje	Meta	1	2	4	8	8					Verde
				Resultado	1	2	5							
				Ejercido										

No. Act.	Área / Descripción	Indicador	Unidad de Medida	Avance del Indicador	TRIMESTRES				Semáforo
					Resultado Primer Trimestre	Resultado Segundo Trimestre	Resultado Tercer Trimestre	Resultado Cuarto Trimestre	
4	INSTITUTO DE LA MUJER: Capacitación de empresas en temas de género, igualdad, derechos humanos, masculinidades, y educación para la paz	Eventos de capacitación en materia de género, derechos humanos, masculinidades y educación para la paz a empresas	Porcentaje	Meta	1	2	3	4	Verde
				Resultado	1	1	1	4	
				Ejercido					


No. Act.	Área / Descripción	Indicador	Unidad de Medida	Avance del Indicador	TRIMESTRES				Semáforo
					Resultado Primer Trimestre	Resultado Segundo Trimestre	Resultado Tercer Trimestre	Resultado Cuarto Trimestre	
5	INSTITUTO DE LA MUJER: Realización de reuniones con las dependencias del municipio.	Dependencias con incorporación de políticas en materia de género.	Porcentaje	Meta	6	12	15	20	Verde
				Resultado	6	10	15		
				Ejercido					



M. AYUNTAMIENTO DE PARRAS, COAHUILA
PROGRAMAS OPERATIVOS ANUALES
EJERCICIO 2023

Eje: DESARROLLO SOCIAL		Programa: IMD (DEPORTE EN COMUNIDAD)		Objetivo: OFRECER A LA COMUNIDAD DE PARRAS ESPACIOS DEPORTIVOS Y ACTIVIDADES FISICAS ASI COMO RECREATIVAS PARA MEJORAR EL DESARROLLO SALUDABLE DE LA POBLACION		Origen de los recursos:		Importe en pesos ejercidos:		Semáforo	
						% Propio	% Estatal	% Federal	% Otro		
						0	0	0	0	\$0.00	
						\$230,000.00				TRIMESTRES	
No. Act.	Area / Descripción	Indicador	Unidad de Medida	Avance del Indicador	Resultado Primer Trimestre	Resultado Segundo Trimestre	Resultado Tercer Trimestre	Resultado Cuarto Trimestre	Semáforo		
1	INSTITUTO DEL DEPORTE: Cursos, escuelas de diversas disciplinas.	Programa de escuelas de iniciación y especialización deportiva	Cumplimiento	Meta	3	2	3	3	Verde		
				Resultado	3	2	3	3			
				Ejercido							
										TRIMESTRES	
No. Act.	Area / Descripción	Indicador	Unidad de Medida	Avance del Indicador	Resultado Primer Trimestre	Resultado Segundo Trimestre	Resultado Tercer Trimestre	Resultado Cuarto Trimestre	Semáforo		
2	INSTITUTO DEL DEPORTE: Torneos, carreras, rodadas	Torneos, carreras y rodadas realizadas	Porcentaje	Meta	100	100	100	100	Verde		
				Resultado	100	100	100	100			
				Ejercido							




M. AYUNTAMIENTO DE PARRAS DE LA COMPAÑÍA
PROGRAMAS OPERATIVOS ANUALES
EJERCICIO 2023

Eje: DESARROLLO SOCIAL										
Programa: IMD (DEPORTE ORGANIZADO)										
Objetivo:										
Origen de los recursos:		% Propio	0	% Estatal	0	% Federal	0	% Otro	0	
Importe en pesos presupuestados:		\$160,000.00			Importe en pesos ejercidos:			\$0.00		
No. Act.	Area / Descripción	Indicador	Unidad de Medida	Avance del Indicador	TRIMESTRES			Resultado Cuarto Trimestre	Semáforo	
					Resultado Primer Trimestre	Resultado Segundo Trimestre	Resultado Tercer Trimestre			
1	INSTITUTO DEL DEPORTE: Uniformes, artículos deportivos	Apoyos para uniformes y artículos deportivos otorgados a la comunidad urbana	Porcentaje	Meta	100	100	100	100	Verde	
				Resultado	100	100	100	100		
				Ejercido						



AYUNTAMIENTO DE PARRAS, COAHUILA
PROGRAMAS OPERATIVOS ANUALES
EJERCICIO 2023

Eje : DESARROLLO SOCIAL												
Programa : IMD (DEPORTE DE FIESTA)												
Objetivo :												
Origen de los recursos :			% Propio	0	% Estatal	0	% Federal	0	% Otro	0		
Importe en pesos presupuestados :			Importe en pesos ejercidos									\$0.00
No. Act.	Área / Descripción	Indicador	Unidad de Medida	Avance del Indicador	TRIMESTRES			Resultado Cuarto Trimestre	Semáforo			
					Resultado Primer Trimestre	Resultado Segundo Trimestre	Resultado Tercer Trimestre					
1	INSTITUTO DEL DEPORTE: Eventos deportivos con motivo del aniversario de la ciudad de PARRAS	Eventos deportivos conmemorativos del aniversario de la Ciudad	Cumplimiento	Meta	3	3	3	3	Verde			
				Resultado	3	3	3	3				
				Ejercido								



AYUNTAMIENTO DE PARRAS, COAHUILA
 PROGRAMAS OPERATIVOS ANUALES
 EJERCICIO 2023

Eje: DESARROLLO SOCIAL											
Programa: DIF (APOYO A PERSONAS EN SITUACION DE CONTINGENCIA)											
Objetivo: CONTRIBUIR A MEJORAR EL ACCESO A DIVERSOS BENEFICIOS PARA LAS PERSONAS VULNERABLES DE ESCASOS RECURSOS, ASI COMO TAMBIEN PERSONAS CON DISCAPACIDAD Y DE LA TERCERA EDAD											
Origen de los recursos:			% Propio	0	% Estatal	0	% Federal	0	% Otro	0	
Importe en pesos presupuestados:			\$455,000.00			Importe en pesos ejercidos			\$0.00		
No. Act.	Area / Descripción	Indicador	Unidad de Medida	Avance del Indicador	TRIMESTRES				Resultado Cuano Trimestre	Semáforo	
					Resultado Primer Trimestre	Resultado Segundo Trimestre	Resultado Tercer Trimestre	Resultado Cuarto Trimestre			
1	DIF: Apoyo económico, alimentario	Apoyos económicos, alimentarios para situaciones de desastres naturales o críticas de la población	Porcentaje	Meta	0	0	1	1	1	Verde	
				Resultado	0	0	1	1	1		
				Ejercido							



AYUNTAMIENTO DE PARRAS, COAHUILA
PROGRAMAS OPERATIVOS ANUALES

EJERCICIO 2023

Eje: DESARROLLO SOCIAL											
Programa: DIF (CENTROS COMUNITARIOS)											
Objetivo: CONTRIBUIR A TRAVÉS DE LOS SERVICIOS COMUNITARIOS DE ATENCIÓN A LA POBLACIÓN A MEJORAR LA CALIDAD DE VIDA DE LAS FAMILIAS											
Origen de los recursos:			% Propio	0	% Estatal	0	% Federal	0	% Otro	0	
Importe en pesos presupuestados:			Importe en pesos ejercidos:							\$0.00	
No. Act.	Área / Descripción	Indicador	Unidad de Medida	Avance del Indicador	TRIMESTRES			Resultado Cuarto Trimestre	Semáforo		
					Resultado Primer Trimestre	Resultado Segundo Trimestre	Resultado Tercer Trimestre				
1	DIF: Apoyos con medicamentos	Apoyos económicos, alimentarios para situaciones de desastres naturales o críticas de la población	Porcentaje	Meta	15	35	25		Verde		
				Resultado	15	35	25				
				Ejercido							



AYUNTAMIENTO DE PARRAS, COAHUILA
PROGRAMAS OPERATIVOS ANUALES

EJERCICIO 2023

Eje	DESARROLLO ECONÓMICO Y TURISMO			Importe en pesos ejercidos			\$0.00
Programa	PROMOCIÓN DE INVERSIONES Y DESARROLLO EMPRESARIAL						
Objetivo	DESARROLLO Y FORTALECIMIENTO DE LOS MIPYMES A TRAVÉS DEL ENCADENAMIENTO CON LOS SECTORES ESTRATÉGICOS DE ALTO IMPACTO MEDIANTE EL DESARROLLO DE CAPACIDADES EN TEMAS DE INNOVACIÓN COMPETITIVIDAD, TRANSFERENCIA DE CONOCIMIENTOS, SUSTENTABILIDAD, PRODUCTIVIDAD E IMPLEMENTACIÓN Y DESARROLLO DE CIENCIA Y TECNOLOGÍA EN LAS						
Origen de los recursos	% Propio	% Estatal	% Federal	% Otro			
	0	0	0	0			
Importe en pesos presupuestados	\$60,604.28						

No. Act.	Área / Descripción	Indicador	Unidad de Medida	Avance del Indicador	TRIMESTRES				Semáforo
					Resultado Primer Trimestre	Resultado Segundo Trimestre	Resultado Tercer Trimestre	Resultado Cuarto Trimestre	
1	PROMOCIÓN DE INVERSIONES: Presentación de la marca "Parras es todo tuyo" en el ámbito nacional e internacional	Promoción de la Marca "Parras es Todo Tuyo".	Porcentaje	Meta	1	1	2	2	Verde
				Resultado	1	1	2		
				Ejercido					
2	PROMOCIÓN DE INVERSIONES: Participación en eventos	Perfil del Municipio elaborado	Cumplimiento	Meta	3	2			Verde
				Resultado	3	2			
				Ejercido					



M. AYUNTAMIENTO DE PARRAS, COAHUILA
PROGRAMAS OPERATIVOS ANUALES
EJERCICIO 2023

Eje:	DESARROLLO ECONOMICO Y TURISMO							
Programa:	PROMOCIÓN DE MIPYMES							
Objetivo:	DESARROLLO Y FORTALECIMIENTO DE LOS MIPYMES A TRAVÉS DEL ENCADENAMIENTO CON LOS SECTORES ESTRATÉGICOS DE ALTO IMPACTO, MEDIANTE EL DESARROLLO DE CAPACIDADES EN TEMAS DE INNOVACIÓN COMPETITIVIDAD, TRANSFERENCIA DE CONOCIMIENTOS, SUSTENTABILIDAD, PRODUCTIVIDAD E IMPLEMENTACIÓN Y DESARROLLO DE CIENCIA Y TECNOLOGÍA EN LAS CAPACIDADES DE LOS MIPYMES							
Origen de los recursos:	% Propio	0	% Estatal	0	% Federal	0	% Otro	0
Importe en pesos presupuestados:	\$215,000.00				Importe en pesos ejecutados:	\$0.00		

No. Act.	Area / Descripción	Indicador	Unidad de Medida	Avance del Indicador	TRIMESTRES				Semáforo
					Resultado Primer Trimestre	Resultado Segundo Trimestre	Resultado Tercer Trimestre	Resultado Cuarto Trimestre	
3	PROMOCIÓN DE MIPYMES: Asesoría mipymes	Asesorías en MIPyMEs	Porcentaje	Meta	10	5	10	10	Verde
				Resultado	10	7	10	10	
				Ejercido					
5	PROMOCIÓN DE MIPYMES: Exposición y participación en eventos del sector público y privado	Indicador	Unidad de Medida	Avance del Indicador	TRIMESTRES				Semáforo
				Resultado Primer Trimestre	Resultado Segundo Trimestre	Resultado Tercer Trimestre	Resultado Cuarto Trimestre		
				1	10	10	10		
6	PROMOCIÓN DE MIPYMES: Exposición y participación en eventos del sector público y privado	Promoción de Consume - "Vende"	Porcentaje	Meta	1	10	10	10	Verde
				Resultado	1	10	10	10	
				Ejercido					

No. Act.	Área / Descripción	Indicador	Unidad de Medida	Avance del Indicador	TRIMESTRES				Semáforo
					Resultado Primer Trimestre	Resultado Segundo Trimestre	Resultado Tercer Trimestre	Resultado Cuarto Trimestre	
8	PROMOCIÓN DE MIPYMES: Creación del reglamento con la finalidad del ordenamiento del registro municipal	Reglamento de la Comisión Garzadara Local	Cumplimiento	Meta	1	1	1	1	Verde
				Resultado	1	1	1		
				Ejercido					
9	PROMOCIÓN DE MIPYMES: Apoyar a la organización de los productores vitivinícolas a través de estímulos para la instalación, promoción, servicios y generación de empleos	Indicador Creación de la organización empresarial "El Clúster Vitivinícola"	Unidad de Medida Cumplimiento	Meta	1	2	2	2	Verde
				Resultado	1	2	2	2	
				Ejercido					
10	PROMOCIÓN DE MIPYMES: Facilitar la organización a través de un censo de productores de uvas	Indicador Creación de Cooperativa de la Uvas	Unidad de Medida Cumplimiento	Meta	1	2	2	2	Verde
				Resultado	1	2	2	2	
				Ejercido					



AYUNTAMIENTO DE PARRAS, COAHUILA
PROGRAMAS OPERATIVOS ANUALES

EJERCICIO 2023

Eje: DESARROLLO ECONOMICO Y TURISMO										
Programa: DIFUSIÓN DE LAS ARTES ESCENICAS										
Objetivo:										
Origen de los recursos:			% Propio	0	% Estatal	0	% Federal	0	% Otro	0
Importe en pesos presupuestados:			\$120,000.00			Importe en pesos ejercidos:				\$0.00
No. Act.	Area / Descripción	Indicador	Unidad de Medida	Avance del Indicador	TRIMESTRES			Resultado Cuarto Trimestre	Semáforo	
					Resultado Primer Trimestre	Resultado Segundo Trimestre	Resultado Tercer Trimestre			
3	CULTURA: Grupo de Danza Folclórica Profesional	Grupo de Danza Folclórica Profesional	Cumplimiento	Meta	3	2	3		Verde	
				Resultado	3	2	3			
				Ejercido	0.00	0.00	0.00			

No. Act.	Área / Descripción	Indicador	Unidad de Medida	Avance del Indicador	TRIMESTRES				Semáforo
					Resultado Primer Trimestre	Resultado Segundo Trimestre	Resultado Tercer Trimestre	Resultado Cuarto Trimestre	
4	CULTURA: Visitas escolares	Eventos	Porcentaje	Meta	5	10	12		Verde
				Resultado	5	10	12		
				Ejercido	0.00	0.00	0.00		
5	CULTURA: Conferencias	Conferencias	Porcentaje	Avance del Indicador	TRIMESTRES				Semáforo
				Meta	Resultado Primer Trimestre	Resultado Segundo Trimestre	Resultado Tercer Trimestre	Resultado Cuarto Trimestre	
				Resultado	2	4	11		
				Ejercido	0.00	0.00	0.00		Verde



AYUNTAMIENTO DE PARRAS, COAHUILA
PROGRAMAS OPERATIVOS ANUALES
EJERCICIO 2023

Eje: DESARROLLO ECONOMICO Y TURISMO											
Programa: FIN DE SEMANA DE ANIMACION											
Objetivo:											
Origen de los recursos:		% Propio	0	% Estatal	0	% Federal	0	% Otro	0	\$0.00	
Importe en pesos presupuestados:		\$250,000.00									
No. Act.	Area / Descripción	Indicador	Unidad de Medida	Avance del Indicador	TRIMESTRES				Resultado Cuarto Trimestre	Semáforo	
					Resultado Primer Trimestre	Resultado Segundo Trimestre	Resultado Tercer Trimestre	Resultado Cuarto Trimestre			
1	CULTURA: Fines de semana culturales	Fines de semana culturales	Porcentaje	Meta	2	4	13			Verde	
				Resultado	2	4	13				
				Ejercido		0.00	0.00				
3	CULTURA: Desfiles y fiestas tradicionales	Desfiles y fiestas tradicionales	Porcentaje	Meta	7	10	15			Verde	
				Resultado	7	10	15				
				Ejercido	0.00	0.00	0.00				




AYUNTAMIENTO DE PARRAS, COAHUILA
PROGRAMAS OPERATIVOS ANUALES
EJERCICIO 2023

Eje: DESARROLLO ECONÓMICO Y TURISMO												
Programa: DIFUSIÓN PATRIMONIO CULTURAL MATERIAL E INMATERIAL												
Objetivo:												
Origen de los recursos:			% Propio	0	% Estatal	0	% Federal	0	% Otro	0		
Importe en pesos presupuestados:			\$105,035.00			Importe en pesos ejercidos			\$0.00			
No. Act.	Área / Descripción	Indicador	Unidad de Medida	Avance del Indicador	TRIMESTRES						Semáforo	
					Resultado Primer Trimestre	Resultado Segundo Trimestre	Resultado Tercer Trimestre	Resultado Cuarto Trimestre	Resultado Primer Trimestre	Resultado Segundo Trimestre		Resultado Tercer Trimestre
1	CULTURA: Museo Pestonal	Museo Pestonal implementado	Cumplimiento	Meta	3	3	3	3				Verde
				Resultado	3	3	3					
				Ejercido	0.00	0.00	0.00					



AYUNTAMIENTO DE PARRAS, COAHUILA
PROGRAMAS OPERATIVOS ANUALES

EJERCICIO 2023

Eje		DESARROLLO ECONOMICO Y TURISMO									
Programa		COMERCIO									
Objetivo											
Origen de los recursos		% Propio		% Estatal		% Federal		% Otro		Importe en pesos ejercidos	
		0		0		0		0		\$0.00	
Importe en pesos presupuestados		\$0.00									
No. Act.	Area / Descripción	Indicador	Unidad de Medida	Avance del Indicador	TRIMESTRES				Resultado Cuarto Trimestre	Semáforo	
					Resultado Primer Trimestre	Resultado Segundo Trimestre	Resultado Tercer Trimestre	Resultado Cuarto Trimestre			
1	COMERCIO: Atracción y retención de inversión en el sector de comercio y servicios	Actualización en padrón de comercio	Porcentaje	Meta	70	50	40	25		Verde	
				Resultado	83	60	40	25			
				Ejercido							
No. Act.	Area / Descripción	Indicador	Unidad de Medida	Avance del Indicador	TRIMESTRES				Resultado Cuarto Trimestre	Semáforo	
					Resultado Primer Trimestre	Resultado Segundo Trimestre	Resultado Tercer Trimestre	Resultado Cuarto Trimestre			
2	COMERCIO: Marco normativo en materia de comercios y servicios	Reglamento Municipal de Comercio y servicios Aprobado por Cabildo	Cumplimiento	Meta	1	2	2	2		Verde	
				Resultado	1	2	2	2			
				Ejercido							
No. Act.	Area / Descripción	Indicador	Unidad de Medida	Avance del Indicador	TRIMESTRES				Resultado Cuarto Trimestre	Semáforo	
					Resultado Primer Trimestre	Resultado Segundo Trimestre	Resultado Tercer Trimestre	Resultado Cuarto Trimestre			
3	COMERCIO: Coordinación para la mejora regulatoria	Convenio para la mejora regulatoria	Cumplimiento	Meta	2	3	2	2		Verde	
				Resultado	2	3	2	2			
				Ejercido							

No. Act.	Área / Descripción	Indicador	Unidad de Medida	Avance del Indicador	TRIMESTRES				Semáforo	
					Resultado Primer Trimestre	Resultado Segundo Trimestre	Resultado Tercer Trimestre	Resultado Cuarto Trimestre		
4	COMERCIO: Regulación del comercio semifijo y ambulante	cantidad de corredores y/o mercados realizados	Porcentaje	Meta	10	5	5	5	Verde	
				Resultado	11	5	5			
				Ejercido						
5	COMERCIO: Presencia del comercio parrense fuera del municipio	Indicador	Unidad de Medida	Avance del Indicador	TRIMESTRES				Semáforo	
					Resultado Primer Trimestre	Resultado Segundo Trimestre	Resultado Tercer Trimestre	Resultado Cuarto Trimestre		
					Meta	1	1	1		1
6	COMERCIO: Participación en la Feria internacional de la feria de la uva y el vino	Indicador	Unidad de Medida	Avance del Indicador	TRIMESTRES				Semáforo	
					Resultado Primer Trimestre	Resultado Segundo Trimestre	Resultado Tercer Trimestre	Resultado Cuarto Trimestre		
					Meta	1	2	1		1
6	COMERCIO: Participación en la Feria internacional de la feria de la uva y el vino	Indicador	Unidad de Medida	Avance del Indicador	Resultado	1	2	1	1	Verde
					Ejercido					
					Ejercido					



R. AYUNTAMIENTO DE PARRAS, COAHUILA
PROGRAMAS OPERATIVOS ANUALES
EJERCICIO 2023

Eje		SEGURIDAD									
Programa		COHESIÓN SOCIAL									
Objetivo		ELEVAR EL NIVEL DE CREDIBILIDAD Y CONFIANZA EN LA AUTORIDAD Y LAS CORPORACIONES DE SEGURIDAD PÚBLICA Y VIALIDAD ORDEN MUNICIPAL									
Origen de los recursos		% Propio	0	% Estatal	0	% Federal	0	% Otro	0	\$0.00	
Importe en pesos presupuestados		\$3,065,097.31									
No. Act.	Área / Descripción	Indicador	Unidad de Medida	Avance del Indicador	TRIMESTRES				Semáforo		
					Resultado Primer Trimestre	Resultado Segundo Trimestre	Resultado Tercer Trimestre	Resultado Cuarto Trimestre			
1	SEGURIDAD PÚBLICA: Capacidad de respuesta, operación y capacidad de cobertura de acuerdo a la sectorización urbana	Requerimientos de seguridad pública atendidos	Porcentaje	Meta	103	112	104		Verde		
				Resultado	103	112	104				
				Ejercido							
2	SEGURIDAD PÚBLICA: Cobertura de acuerdo a la sectorización urbana	Sectores de la ciudad con cobertura de vigilancia	Porcentaje	Meta	85	85	85		Verde		
				Resultado	85	85	85				
				Ejercido							
3	SEGURIDAD PÚBLICA: Policía Canina K9	Operativos	Porcentaje	Meta	24	24	24		Verde		
				Resultado	24	24	24				
				Ejercido							

No. Act.	Área / Descripción	Indicador	Unidad de Medida	Avance del Indicador	TRIMESTRES				Semáforo
					Resultado Primer Trimestre	Resultado Segundo Trimestre	Resultado Tercer Trimestre	Resultado Cuarto Trimestre	
4	SEGURIDAD PÚBLICA. Unidad de Prevención y Proximidad Social	Solicitudes de atención realizadas	Porcentaje	Meta	330	110	240		Verde
				Resultado	330	110	240		
				Ejercido					



M. AYUNTAMIENTO DE PARRAS, COAHUILA
PROGRAMAS OPERATIVOS ANUALES
EJERCICIO 2023

Eje: SEGURIDAD		Programa: VECINO VIGILANTE		Objetivo: PROXIMIDAD CON LA CIUDADANIA PARA GARANTIZAR LA CONFIANZA Y RÁPIDA RESPUESTA A SUS NECESIDADES					
Origen de los recursos:		% Propio	% Estatal	% Federal	% Otro				
		0	0	0	0				
Importe en pesos presupuestados:		Importe en pesos ejercidos:							
		\$558,068.25							
No. Act.	Área / Descripción	Indicador	Unidad de Medida	Avance del Indicador	TRIMESTRES				Semáforo
					Resultado Primer Trimestre	Resultado Segundo Trimestre	Resultado Tercer Trimestre	Resultado Cuarto Trimestre	
1	SEGURIDAD PÚBLICA: Formación de comités vecinales de seguridad en colonias y barrios para asegurar la cercanía y la confianza con las fuerzas públicas de seguridad	Comités Vecinales de Seguridad creados	Porcentaje	Meta	4	4	48		Verde
				Resultado	4	4	48		
				Ejercido					
2	SEGURIDAD PÚBLICA: Implementar el programa de vecino vigilante	Programa de Vecino Vigilante implementado	Cumplimiento	Meta	3	3	3		Verde
				Resultado	3	3	3		
				Ejercido					

LIC. FERNANDO OROZCO LARA
PRESIDENTE MUNICIPAL

LIC. MIGUEL DELGADO RAMOS
TESORERO MUNICIPAL

C.P. MANUEL VALDÉS RUIZ
CONTRALOR MUNICIPAL



Los resultados de la evaluación del desempeño de los programas municipales, así como los vinculados al ejercicio de los recursos federales que les hayan sido transferidos.