



PRESIDENCIA MUNICIPAL
MUNICIPIO DE PARRAS, COAHUILA DE ZARAGOZA



OFICIO No. PM/059/2026

ASUNTO: INTEGRACIÓN DE LA CUENTA PÚBLICA

CONSOLIDADA MUNICIPAL EJERCICIO 2025

PARRAS, COAHUILA DE ZARAGOZA; A 27 DE ABRIL DE 2026

C. DIP. LUZ ELENA GUADALUPE MORALES NÚÑEZ
PRESIDENTA DE LA JUNTA DE GOBIERNO
DEL H. CONGRESO DEL ESTADO DE COAHUILA
PRESENTE:



Ortiz
1 CD
1 carpeta

En cumplimiento a la solicitud de la Auditoria Superior del Estado, de Conformidad con el Artículo II de la Ley de Rendición de Cuentas y Fiscalización Superior del Estado de Coahuila de Zaragoza y demás facultados legales.

Se remite la Cuenta Pública del municipio de Parras Coahuila de acuerdo a la tercera regla de presentación del contenido de la Cuenta Pública "INTEGRACIÓN DE LA CUENTA PÚBLICA CONSOLIDADA MUNICIPAL" correspondiente al ejercicio 2025.

TOMO I Municipio

TOMO II Sector Paramunicipal

TOMO III Consolidado Sector Paramunicipal

ATENTAMENTE

LIC. FERNANDO OROZCO LARA
PRESIDENTE MUNICIPAL



C.c.p. Lic. Miguel Francisco Antonio Delgado Rams. Tesorero Municipal.
C.c.p. Archivo.



Calle Coronel Isidro Treviño s/n, esquina con calle Francisco I. Madero de la Zona Centro, C.P. 27980, Parras, Coahuila de Zaragoza, Tel: (842) 422 0014



PRESIDENCIA MUNICIPAL
MUNICIPIO DE PARRAS, COAHUILA DE ZARAGOZA



OFICIO No. PM/059/2026

ASUNTO: INTEGRACIÓN DE LA CUENTA PÚBLICA

CONSOLIDADA MUNICIPAL EJERCICIO 2025

PARRAS, COAHUILA DE ZARAGOZA; A 27 DE ABRIL DE 2026

C. DIP. LUZ ELENA GUADALUPE MORALES NÚÑEZ
PRESIDENTA DE LA JUNTA DE GOBIERNO
DEL H. CONGRESO DEL ESTADO DE COAHUILA
PRESENTE:



En cumplimiento a la solicitud de la Auditoría Superior del Estado, de Conformidad con el Artículo II de la Ley de Rendición de Cuentas y Fiscalización Superior del Estado de Coahuila de Zaragoza y demás facultados legales.

Se remite la Cuenta Pública del municipio de Parras Coahuila de acuerdo a la tercera regla de presentación del contenido de la Cuenta Pública "INTEGRACIÓN DE LA CUENTA PÚBLICA CONSOLIDADA MUNICIPAL" correspondiente al ejercicio 2025.

TOMO I Municipio

TOMO II Sector Paramunicipal

TOMO III Consolidado Sector Paramunicipal

ATENTAMENTE

LIC. FERNANDO OROZCO LARA
PRESIDENTE MUNICIPAL



C.c.p. Lic. Miguel Francisco Antonio Delgado Rams. Tesorero Municipal.
C.c.p. Archivo.



Calle Coronel Isidro Treviño s/n, esquina con calle Francisco I. Madero de la Zona Centro, C.P. 27980, Parras, Coahuila de Zaragoza, Tel: (842) 422 0014



TOMO I

MUNICIPIO





I. Información Contable





a) Estado de actividades del
● 01 de enero al 31 de
diciembre de 2025;
*(comparativo con el periodo
del 01 de enero al 31 de*



Municipio de Parras Coahuila
Estado de Actividades
Del 01 de enero al 31 de diciembre de 2025 y 2024
(Cifras en Pesos)

Concepto	2025	2024
INGRESOS Y OTROS BENEFICIOS		
Ingresos de Gestión	102,122,671.08	75,733,208.23
Impuestos	38,348,982.04	38,091,838.39
Cuotas y Aportaciones de Seguridad Social	0.00	0.00
Contribuciones de Mejoras	0.00	0.00
Derechos	55,863,006.96	17,189,470.16
Productos	7,030,586.49	2,663,472.67
Aprovechamientos	880,095.59	17,788,427.01
Ingresos por Venta de Bienes y Prestación de Servicios	0.00	0.00
Participaciones, Aportaciones, Convenios, Incentivos Derivados de la Colaboración Fiscal, Fondos Distintos de Aportaciones, Transferencias, Asignaciones, Subsidios y Subvenciones, y Pensiones y Jubilaciones	181,745,398.52	174,256,615.26
Participaciones, Aportaciones, Convenios, Incentivos Derivados de la Colaboración Fiscal y Fondos Distintos de Aportaciones	181,745,398.52	174,256,615.26
Transferencias, Asignaciones, Subsidios y Subvenciones, y Pensiones y Jubilaciones	0.00	0.00
Otros Ingresos y Beneficios	0.00	0.00
Ingresos Financieros	0.00	0.00
Incremento por Variación de Inventarios	0.00	0.00
Disminución del Exceso de Estimaciones por Pérdida o Deterioro u Obsolescencia	0.00	0.00
Disminución del Exceso de Provisiones	0.00	0.00
Otros Ingresos y Beneficios Varios	0.00	0.00
Total de Ingresos y Otros Beneficios	283,868,069.60	249,989,823.49
GASTOS Y OTRAS PÉRDIDAS		
Gastos de Funcionamiento	162,328,501.61	164,898,878.45
Servicios Personales	97,739,721.70	97,578,815.85
Materiales y Suministros	23,766,227.61	21,493,530.17
Servicios Generales	40,822,552.30	45,826,532.43
Transferencias, Asignaciones, Subsidios y Otras Ayudas	55,381,554.39	37,082,801.12
Transferencias Internas y Asignaciones al Sector Público	0.00	0.00
Transferencias al Resto del Sector Público	0.00	0.00
Subsidios y Subvenciones	17,793,309.77	2,843,001.12
Ayudas Sociales	15,087,478.62	16,274,072.00
Pensiones y Jubilaciones	22,428,766.00	17,890,728.00
Transferencias a Fideicomisos, Mandatos y Contratos Análogos	0.00	0.00
Transferencias a la Seguridad Social	0.00	0.00
Donativos	72,000.00	75,000.00
Transferencias al Exterior	0.00	0.00
Participaciones y Aportaciones	0.00	0.00
Participaciones	0.00	0.00
Aportaciones	0.00	0.00
Convenios	0.00	0.00
Intereses, Comisiones y Otros Gastos de la Deuda Pública	0.00	0.00
Intereses de la Deuda Pública	0.00	0.00
Comisiones de la Deuda Pública	0.00	0.00
Gastos de la Deuda Pública	0.00	0.00
Costo por Coberturas	0.00	0.00
Apoyos Financieros	0.00	0.00
Otros Gastos y Pérdidas Extraordinarias	0.00	397,000.00
Estimaciones, Depreciaciones, Deterioros, Obsolescencia y Amortizaciones	0.00	397,000.00
Provisiones	0.00	0.00
Disminución de Inventarios	0.00	0.00
Otros Gastos	0.00	0.00
Inversión Pública	0.00	0.00
Inversión Pública no Capitalizable	0.00	0.00
Total de Gastos y Otras Pérdidas	217,710,056.00	202,378,679.57
Resultado del Ejercicio (Ahorro/Desahorro)	66,158,013.60	47,611,143.92

Bajo protesta de decir verdad declaramos que los Estados Financieros y sus notas, son razonablemente correctos y son responsabilidad del emisor.



LIC. FERNANDO OROZCO LARA
PRESIDENTE MUNICIPAL



LIC. MIGUEL FRANCISCO ANTONIO
DELGADO RAMOS
TESORERO MUNICIPAL



C.P. MANUEL VALDES RUIZ
CONTRALOR MUNICIPAL




b) Estado de situación financiera al 31 de diciembre de 2025; (*comparativo al 31 de diciembre del ejercicio anterior*)



Municipio de Parras Coahuila
Estado de Situación Financiera
Al 31 de diciembre de 2025 y 2024
(Cifras en Pesos)

Concepto	2025	2024	Concepto	2025	2024
ACTIVO			PASIVO		
Activo Circulante			Pasivo Circulante		
Efectivo y Equivalentes	38,609,707.07	27,436,633.52	Cuentas por Pagar a Corto Plazo	68,193,270.07	70,127,482.64
Derechos a Recibir Efectivo o Equivalentes	23,184,509.23	12,186,194.65	Documentos por Pagar a Corto Plazo	0.00	0.00
Derechos a Recibir Bienes o Servicios	31,697,478.99	31,659,330.36	Porción a Corto Plazo de la Deuda Pública a Largo Plazo	1,219,198.18	1,219,198.18
Inventarios	0.00	0.00	Títulos y Valores a Corto Plazo	0.00	0.00
Almacenes	0.00	0.00	Pasivos Diferidos a Corto Plazo	0.00	0.00
Estimación por Pérdida o Deterioro de Activos Circulantes	0.00	0.00	Fondos y Bienes de Terceros en Garantía y/o Administración a Corto Plazo	0.00	0.00
Otros Activos Circulantes	0.00	0.00	Provisiones a Corto Plazo	0.00	0.00
Total de Activos Circulantes	93,491,695.29	71,282,158.53	Otros Pasivos a Corto Plazo	7,148,328.61	7,148,318.61
Activo No Circulante			Total de Pasivos Circulantes	76,560,796.86	78,494,999.43
Inversiones Financieras a Largo Plazo	0.00	0.00	Pasivo No Circulante		
Derechos a Recibir Efectivo o Equivalentes a Largo Plazo	0.00	0.00	Cuentas por Pagar a Largo Plazo	0.00	0.00
Bienes Inmuebles, Infraestructura y Construcciones en Proceso	543,350,490.34	499,165,738.67	Documentos por Pagar a Largo Plazo	0.00	0.00
Bienes Muebles	62,903,149.85	47,072,507.78	Deuda Pública a Largo Plazo	18,000,000.00	0.00
Activos Intangibles	251,684.84	217,158.84	Pasivos Diferidos a Largo Plazo	0.00	0.00
Depreciación, Deterioro y Amortización Acumulada de Bienes	0.00	0.00	Fondos y Bienes de Terceros en Garantía y/o Administración a Largo Plazo	0.00	0.00
Activos Diferidos	0.00	0.00	Provisiones a Largo Plazo	0.00	0.00
Estimación por Pérdida o Deterioro de Activos no Circulantes	0.00	0.00	Total de Pasivos No Circulantes	18,000,000.00	0.00
Otros Activos no Circulantes	0.00	0.00	Total del Pasivo	94,560,796.86	78,494,999.43
Total de Activos No Circulantes	606,505,325.03	546,455,405.29	HACIENDA PÚBLICA/PATRIMONIO		
Total del Activo	699,997,020.32	617,737,563.82	Hacienda Pública/Patrimonio Contribuido	28,403,585.26	28,403,585.26
			Aportaciones	28,403,585.26	28,403,585.26
			Donaciones de Capital	0.00	0.00
			Actualización de la Hacienda Pública/Patrimonio	0.00	0.00
			Hacienda Pública/Patrimonio Generado	577,032,638.20	510,838,979.13
			Resultado del Ejercicio (Ahorro/ Desahorro)	66,158,013.60	47,611,143.92
			Resultados de Ejercicios Anteriores	499,079,875.03	451,481,078.11
			Revalúos	0.00	0.00
			Reservas	0.00	0.00
			Rectificaciones de Resultados de Ejercicios Anteriores	11,794,749.57	11,746,757.10
			Exceso o Insuficiencia en la Actualización de la Hacienda Pública/Patrimonio	0.00	0.00
			Resultado por Posición Monetaria	0.00	0.00
			Resultado por Tenencia de Activos no Monetarios	0.00	0.00
			Total Hacienda Pública/Patrimonio	605,436,223.46	539,242,564.39
			Total del Pasivo y Hacienda Pública/Patrimonio	699,997,020.32	617,737,563.82

Bajo protesta de decir verdad declaramos que los Estados Financieros y sus notas, son razonablemente correctos y son responsabilidad del emisor.


 LIC. FERNANDO OROZCO LARA
 PRESIDENTE MUNICIPAL


 LIC. MIGUEL FRANCISCO ANTONIO
 DELGADO RAMOS
 TESORERO MUNICIPAL


 C.P. MANUEL VALDÉS RUIZ
 CONTRALOR MUNICIPAL




c) Estado de variación en la hacienda pública del 01 de enero al 31 de diciembre de 2025;



Municipio de Parras Coahuila
 Estado de Variación en la Hacienda Pública
 Del 01 de enero al 31 de diciembre de 2025
 (Cifras en Pesos)

Concepto	Hacienda Pública / Patrimonio Contribuido	Hacienda Pública / Patrimonio Generado de Ejercicios Anteriores	Hacienda Pública / Patrimonio Generado del Ejercicio	Exceso o Insuficiencia en la Actualización de la Hacienda Pública / Patrimonio	Total
Hacienda Pública/Patrimonio Contribuido Neto de 2024	28,403,585.26				28,403,585.26
Aportaciones	28,403,585.26				28,403,585.26
Donaciones de Capital	0.00				0.00
Actualización de la Hacienda Pública/Patrimonio	0.00				0.00
Hacienda Pública/Patrimonio Generado Neto de 2024		463,227,835.21	47,611,143.92		510,838,979.13
Resultado del Ejercicio (Ahorro/Desahorro)			47,611,143.92		47,611,143.92
Resultados de Ejercicios Anteriores		451,481,078.11			451,481,078.11
Revalúos		0.00			0.00
Reservas		0.00			0.00
Rectificaciones de Resultados de Ejercicios Anteriores		11,746,757.10			11,746,757.10
Exceso o Insuficiencia en la Actualización de la Hacienda Pública/Patrimonio Neto de 2024				0.00	0.00
Resultado por Posición Monetaria				0.00	0.00
Resultado por Tenencia de Activos no Monetarios				0.00	0.00
Hacienda Pública/Patrimonio Neto Final de 2024	28,403,585.26	463,227,835.21	47,611,143.92	0.00	539,242,564.39
Cambios en la Hacienda Pública/Patrimonio Contribuido Neto de 2025	0.00				0.00
Aportaciones	0.00				0.00
Donaciones de Capital	0.00				0.00
Actualización de la Hacienda Pública/Patrimonio	0.00				0.00
Variaciones de la Hacienda Pública/Patrimonio Generado Neto de 2025		47,598,796.92	18,594,862.15		66,193,659.07
Resultado del Ejercicio (Ahorro/Desahorro)			66,158,013.60		66,158,013.60
Resultados de Ejercicios Anteriores		47,598,796.92	-47,611,143.92		-12,347.00
Revalúos			0.00		0.00
Reservas			0.00		0.00
Rectificaciones de Resultados de Ejercicios Anteriores			47,992.47		47,992.47
Cambios en el Exceso o Insuficiencia en la Actualización de la Hacienda Pública/Patrimonio Neto de 2025				0.00	0.00
Resultado por Posición Monetaria				0.00	0.00
Resultado por Tenencia de Activos no Monetarios				0.00	0.00
Hacienda Pública/Patrimonio Neto Final de 2025	28,403,585.26	510,826,632.13	66,206,006.07	0.00	605,436,223.46

Bajo protesta de decir verdad declaramos que los Estados Financieros y sus notas, son razonablemente correctos y son responsabilidad del emisor.



LIC. FERNANDO OROZCO LARA
 PRESIDENTE MUNICIPAL



LIC. MIGUEL FRANCISCO ANTONIO
 DELGADO RAMOS
 TESORERO MUNICIPAL



C.P. MANUEL VALDÉS RUIZ
 CONTRALOR MUNICIPAL



d) Estado de cambios en la situación financiera del 01 de enero al 31 de diciembre de 2025;



Municipio de Parras Coahuila
Estado de Cambios en la Situación Financiera
Del 01 de enero al 31 de diciembre de 2025
(Cifras en Pesos)

Concepto	Origen	Aplicación
ACTIVO	0.00	82,259,456.50
Activo Circulante	0.00	22,209,536.76
Efectivo y Equivalentes	0.00	11,173,073.55
Derechos a Recibir Efectivo o Equivalentes	0.00	10,998,314.58
Derechos a Recibir Bienes o Servicios	0.00	38,148.63
Inventarios	0.00	0.00
Almacenes	0.00	0.00
Estimación por Pérdida o Deterioro de Activos Circulantes	0.00	0.00
Otros Activos Circulantes	0.00	0.00
Activo No Circulante	0.00	60,049,919.74
Inversiones Financieras a Largo Plazo	0.00	0.00
Derechos a Recibir Efectivo o Equivalentes a Largo Plazo	0.00	0.00
Bienes Inmuebles, Infraestructura y Construcciones en Proceso	0.00	44,184,751.67
Bienes Muebles	0.00	15,830,642.07
Activos Intangibles	0.00	34,526.00
Depreciación, Deterioro y Amortización Acumulada de Bienes	0.00	0.00
Activos Diferidos	0.00	0.00
Estimación por Pérdida o Deterioro de Activos no Circulantes	0.00	0.00
Otros Activos no Circulantes	0.00	0.00
PASIVO	18,000,010.00	1,934,212.57
Pasivo Circulante	10.00	1,934,212.57
Cuentas por Pagar a Corto Plazo	0.00	1,934,212.57
Documentos por Pagar a Corto Plazo	0.00	0.00
Porción a Corto Plazo de la Deuda Pública a Largo Plazo	0.00	0.00
Títulos y Valores a Corto Plazo	0.00	0.00
Pasivos Diferidos a Corto Plazo	0.00	0.00
Fondos y Bienes de Terceros en Garantía y/o Administración a Corto Plazo	0.00	0.00
Provisiones a Corto Plazo	0.00	0.00
Otros Pasivos a Corto Plazo	10.00	0.00
Pasivo No Circulante	18,000,000.00	0.00
Cuentas por Pagar a Largo Plazo	0.00	0.00
Documentos por Pagar a Largo Plazo	0.00	0.00
Deuda Pública a Largo Plazo	0.00	0.00
Pasivos Diferidos a Largo Plazo	18,000,000.00	0.00
Fondos y Bienes de Terceros en Garantía y/o Administración a Largo Plazo	0.00	0.00
Provisiones a Largo Plazo	0.00	0.00
HACIENDA PÚBLICA/PATRIMONIO	66,193,659.07	0.00
Hacienda Pública/Patrimonio Contribuido	0.00	0.00
Aportaciones	0.00	0.00
Donaciones de Capital	0.00	0.00
Actualización de la Hacienda Pública/Patrimonio	0.00	0.00
Hacienda Pública/Patrimonio Generado	66,193,659.07	0.00
Resultado del Ejercicio (Ahorro/Desahorro)	18,546,869.68	0.00
Resultados de Ejercicios Anteriores	47,598,796.92	0.00
Revalúos	0.00	0.00
Reservas	0.00	0.00
Rectificaciones de Resultados de Ejercicios Anteriores	47,992.47	0.00
Exceso o Insuficiencia en la Actualización de la Hacienda Pública/Patrimonio	0.00	0.00
Resultado por Posición Monetaria	0.00	0.00
Resultado por Tenencia de Activos no Monetarios	0.00	0.00

Bajo protesta de decir verdad declaramos que los Estados Financieros y sus notas, son razonablemente correctos y son responsabilidad del emisor.



LIC. FERNANDO OROZCO LARA
PRESIDENTE MUNICIPAL



LIC. MIGUEL FRANCISCO ANTONIO
DELGADO RAMOS
TESORERO MUNICIPAL



C.P. MANUEL VALDÉS RUIZ
CONTRALOR MUNICIPAL



e) Estado de flujos de efectivo del 01 de enero al 31 de diciembre de 2025; *(comparativo con el periodo del 01 de enero al 31 de diciembre del ejercicio*



Municipio de Parras Coahuila
Estado de Flujos de Efectivo
Del 01 de enero al 31 de diciembre de 2025 y 2024
(Cifras en Pesos)

Concepto	2025	2024
Flujos de Efectivo de las Actividades de Operación		
Origen	331,560,838.18	281,966,069.33
Impuestos	38,348,982.04	38,091,838.39
Cuotas y Aportaciones de Seguridad Social	0.00	0.00
Contribuciones de Mejoras	0.00	0.00
Derechos	40,242,719.87	17,189,470.16
Productos	7,030,586.49	2,663,472.67
Aprovechamientos	880,095.59	17,788,427.01
Ingresos por Venta de Bienes y Prestación de Servicios	0.00	0.00
Participaciones, Aportaciones, Convenios, Incentivos Derivados de la Colaboración Fiscal y Fondos Distintos de Aportaciones	181,745,398.52	174,256,615.26
Transferencias, Asignaciones, Subsidios y Subvenciones, y Pensiones y Jubilaciones	0.00	0.00
Otros Orígenes de Operación	63,313,055.67	31,976,245.84
Aplicación	284,697,345.34	254,936,415.86
Servicios Personales	97,739,721.70	97,578,815.85
Materiales y Suministros	22,769,872.58	19,652,561.95
Servicios Generales	36,015,284.96	38,005,815.06
Transferencias Internas y Asignaciones al Sector Público	0.00	0.00
Transferencias al resto del Sector Público	0.00	0.00
Subsidios y Subvenciones	17,793,309.77	2,843,001.12
Ayudas Sociales	14,875,447.81	14,617,906.68
Pensionamientos y Jubilaciones	22,428,766.00	17,890,728.00
Transferencias a Fideicomisos, Mandatos y Contratos Análogos	0.00	0.00
Transferencias a la Seguridad Social	0.00	0.00
Donativos	42,000.00	45,000.00
Transferencias al Exterior	0.00	0.00
Participaciones	0.00	0.00
Aportaciones	0.00	0.00
Convenios	0.00	0.00
Otras Aplicaciones de Operación	73,032,942.52	64,302,587.20
Flujos Netos de Efectivo por Actividades de Operación	46,863,492.84	27,029,653.47
Flujos de Efectivo de las Actividades de Inversión		
Origen	0.00	0.00
Bienes Inmuebles, Infraestructura y Construcciones en Proceso	0.00	0.00
Bienes Muebles	0.00	0.00
Otros Orígenes de Inversión	0.00	0.00
Aplicación	53,690,419.29	43,470,859.99
Bienes Inmuebles, Infraestructura y Construcciones en Proceso	37,904,827.22	43,302,208.38
Bienes Muebles	15,785,592.07	168,651.61
Otras Aplicaciones de Inversión	0.00	0.00
Flujos Netos de Efectivo por Actividades de Inversión	-53,690,419.29	-43,470,859.99
Flujos de Efectivo de las Actividades de Financiamiento		
Origen	18,000,000.00	0.00
Endeudamiento Neto	18,000,000.00	0.00
Interno	18,000,000.00	0.00
Externo	0.00	0.00
Otros Orígenes de Financiamiento	0.00	0.00
Aplicación	0.00	0.00
Servicios de la Deuda	0.00	0.00
Interno	0.00	0.00
Externo	0.00	0.00
Otras Aplicaciones de Financiamiento	0.00	0.00
Flujos Netos de Efectivo por Actividades de Financiamiento	18,000,000.00	0.00
Incremento/Disminución Neta en el Efectivo y Equivalentes al Efectivo	11,173,073.55	-16,441,206.52
Efectivo y Equivalentes al Efectivo al Inicio del Ejercicio	27,436,633.52	43,877,840.04
Efectivo y Equivalentes al Efectivo al Final del Ejercicio	38,609,707.07	27,436,633.52

Bajo protesta de decir verdad declaramos que los Estados Financieros y sus notas, son razonablemente correctos y son responsabilidad del emisor.



LIC. FERNANDO OROZCO LARA
PRESIDENTE MUNICIPAL



LIC. MIGUEL FRANCISCO ANTONIO
DELGADO RAMOS
TESORERO MUNICIPAL



C.P. MANUEL VALDÉS RUIZ
CONTRALOR MUNICIPAL



f) Estado analítico del activo
del 01 de enero al 31 de
diciembre de 2025;



Municipio de Parras Coahuila
Estado Analítico del Activo
 Del 01 de enero al 31 de diciembre de 2025
 (Cifras en Pesos)

Concepto	Saldo Inicial	Cargos del Periodo	Abonos del Periodo	Saldo Final	Variación del Periodo
ACTIVO	617,737,563.82	688,917,127.22	606,657,670.72	699,997,020.32	82,259,456.50
Activo Circulante	71,282,158.53	628,867,207.48	606,657,670.72	93,491,695.29	22,209,536.76
Efectivo y Equivalentes	27,436,633.52	320,863,617.95	309,690,544.40	38,609,707.07	11,173,073.55
Derechos a Recibir Efectivo o Equivalentes	12,186,194.65	306,026,834.24	295,028,519.66	23,184,509.23	10,998,314.58
Derechos a Recibir Bienes o Servicios	31,659,330.36	1,976,755.29	1,938,606.66	31,697,478.99	38,148.63
Inventarios	0.00	0.00	0.00	0.00	0.00
Almacenes	0.00	0.00	0.00	0.00	0.00
Estimación por Pérdida o Deterioro de Activos Circulantes	0.00	0.00	0.00	0.00	0.00
Otros Activos Circulantes	0.00	0.00	0.00	0.00	0.00
Activo No Circulante	546,455,405.29	60,049,919.74	0.00	606,505,325.03	60,049,919.74
Inversiones Financieras a Largo Plazo	0.00	0.00	0.00	0.00	0.00
Derechos a Recibir Efectivo o Equivalentes a Largo Plazo	0.00	0.00	0.00	0.00	0.00
Bienes Inmuebles, Infraestructura y Construcciones en Proceso	499,165,738.67	44,184,751.67	0.00	543,350,490.34	44,184,751.67
Bienes Muebles	47,072,507.78	15,830,642.07	0.00	62,903,149.85	15,830,642.07
Activos Intangibles	217,158.84	34,526.00	0.00	251,684.84	34,526.00
Depreciación, Deterioro y Amortización Acumulada de Bienes	0.00	0.00	0.00	0.00	0.00
Activos Diferidos	0.00	0.00	0.00	0.00	0.00
Estimación por Pérdida o Deterioro de Activos no Circulantes	0.00	0.00	0.00	0.00	0.00
Otros Activos no Circulantes	0.00	0.00	0.00	0.00	0.00

Bajo protesta de decir verdad declaramos que los Estados Financieros y sus notas, son razonablemente correctos y son responsabilidad del emisor.



LIC. FERNANDO OROZCO LARA
 PRESIDENTE MUNICIPAL



LIC. MIGUEL FRANCISCO ANTONIO
 DELGADO RAMOS
 TESORERO MUNICIPAL



C.P. MANUEL VALDÉS RUIZ
 CONTRALOR MUNICIPAL




g) Estado analítico de la deuda y otros pasivos del 01 de enero al 31 de diciembre de 2025;





Municipio de Parras Coahuila
Estado Analítico de la Deuda y Otros Pasivos
Del 01 de enero al 31 de diciembre de 2025
(Cifras en Pesos)

Denominación de las Deudas	Moneda de Contratación	Institución o País Acreedor	Saldo Inicial del Periodo	Saldo Final del Periodo
DEUDA PÚBLICA				
Corto Plazo				
Deuda Interna			1,219,198.18	1,219,198.18
Instituciones de Crédito			1,219,198.18	1,219,198.18
Títulos y Valores			0.00	0.00
Arrendamientos Financieros			0.00	0.00
Deuda Externa			0.00	0.00
Organismos Financieros Internacionales			0.00	0.00
Deuda Bilateral			0.00	0.00
Títulos y Valores			0.00	0.00
Arrendamientos Financieros			0.00	0.00
Subtotal de Deuda Pública a Corto Plazo			1,219,198.18	1,219,198.18
Largo Plazo				
Deuda Interna			0.00	18,000,000.00
Instituciones de Crédito			0.00	18,000,000.00
Títulos y Valores			0.00	0.00
Arrendamientos Financieros			0.00	0.00
Deuda Externa			0.00	0.00
Organismos Financieros Internacionales			0.00	0.00
Deuda Bilateral			0.00	0.00
Títulos y Valores			0.00	0.00
Arrendamientos Financieros			0.00	0.00
Subtotal de Deuda Pública a Largo Plazo			0.00	18,000,000.00
Total de Otros Pasivos			77,275,801.25	75,341,598.68
Total de Deuda Pública y Otros Pasivos			78,494,999.43	94,560,796.86

Bajo protesta de decir verdad declaramos que los Estados Financieros y sus notas, son razonablemente correctos y son responsabilidad del emisor.


 LIC. FERNANDO OROZCO LARA
 PRESIDENTE MUNICIPAL


 LIC. MIGUEL FRANCISCO ANTONIO
 DELGADO RAMOS
 TESORERO MUNICIPAL


 C.P. MANUEL VALDÉS RUIZ
 CONTRALOR MUNICIPAL



- h) Informe sobre pasivos contingentes al 31 de diciembre de 2025; (*formato libre*)





INFORMES SOBRE PASIVOS CONTINGENTES Cuenta Pública 2025

En cumplimiento a lo dispuesto por los artículos 46, fracción I, inciso f) y 52 de la Ley General de Contabilidad Gubernamental y en relación al Informe Sobre Pasivos Contingentes, me permito comentarle que este municipio no cuenta con pasivos contingentes que deriven de alguna obligación posible, presente o futura, cuya existencia y/o realización sea incierta.

Así mismo, de la situación anteriormente expuesta, se hace la pertinente aclaración que los pasivos manifestados en su información financiera, en todos los casos corresponden a obligaciones reales derivadas de la recepción a plena satisfacción de bienes y/o servicios debidamente devengados, o bien corresponden a retenciones a favor de terceros, cuyo pago se encuentra pendiente al 31 de diciembre de 2025.

Lo anterior, de conformidad con lo establecido en el capítulo VII, numeral III, Inciso g) del Manual de Contabilidad Gubernamental emitido por el CONAC, donde se establece en términos generales que:

“Los Pasivos Contingentes son obligaciones que tienen su origen en hechos específicos e independientes del pasado que en el futuro pueden ocurrir o no y de acuerdo con lo que acontezca desaparecen o se convierten en pasivos reales, por ejemplo: juicio, garantías, avales, planes de pensiones o jubilaciones”.

LIC. FERNANDO OROZCO LARA
PRESIDENTE MUNICIPAL

LIC. MIGUEL FRANCISCO ANTONIO
DELGADO RAMOS
TESORERO MUNICIPAL

C.P. MANUEL VALDÉS RUIZ
CONTRALOR MUNICIPAL

Bajo protesta de decir verdad declaramos que los Estados Financieros y sus notas, son razonablemente correctos y son responsabilidad del emisor.

Fuente: Artículo 46 fracción I inciso f) de la LCGG, Capítulo VII del Manual de Contabilidad Gubernamental y las Reglas para la Presentación y Contenido del Informe de Avance de Gestión Financiera Correspondiente al Segundo Trimestre del Ejercicio Fiscal 2025.





i) Notas de gestión
● administrativa a los estados
financieros; *(15 notas)*



c) NOTAS DE GESTIÓN ADMINISTRATIVA

Introducción

Los Estados Financieros de los entes públicos, proveen de información financiera a los principales usuarios de la misma, al Congreso y a los ciudadanos.

El objetivo del presente documento es la revelación del contexto y de los aspectos económicos-financieros más relevantes que influyeron en las decisiones del período, y que deberán ser considerados en la elaboración de los estados financieros para la mayor comprensión de los mismos y sus particularidades.

De esta manera, se informa y explica la respuesta del municipio de Parras de la Fuente Coahuila a las condiciones relacionadas con la información financiera de cada período de gestión; además, de exponer aquellas políticas que podrían afectar la toma de decisiones en períodos posteriores.

1. Autorización, Historia, organización y objetivo social

La Villa de Santa María de las Parras fue fundada el 18 de febrero de 1598, en 1789 deja de pertenecer a la provincia de Nueva Vizcaya para formar parte de Coahuila y fu elevada a la categoría de Ciudad, el 11 de febrero de 1868.

El ente público es establecido por una legislación específica, la cual determina los objetivos de la misma, su ámbito de acción y sus limitaciones, así mismo, el ente público es aquel que tiene las atribuciones para asumir derechos, y contraer obligaciones derivadas de las facultades que le confieren los marcos jurídicos y técnicos que le apliquen; es decir, que maneje, utilice, recaude, ejecute o administre recursos públicos.

2. Panorama Económico y Financiero

El municipio de Parras de la Fuente Coahuila para efectos de operación y actividad económica financiera tiene su principal fuente de financiamiento en el rubro de aportaciones y participaciones por parte de la federación atreves Estado, así como de los impuesto, derechos y aprovechamientos de tipo corriente provenientes de los ingresos y otros beneficios cobrados a la ciudadanía.

03. Organización y Objeto Social

Se informará sobre:

- a) Objeto social. Bienestar de los ciudadanos
- b) Principal actividad. Prestación de servicios públicos
- c) Ejercicio fiscal. (2025) El periodo constitucional del Municipio de Parras, es de tres años a partir del 1 de enero de 2025 y hasta el 31 de diciembre de 2027.
- d) Régimen jurídico. Administración Municipal con personalidad jurídica propia
- e) Consideraciones fiscales del ente: ISR, ISN, otras retenciones
- f) Estructura organizacional básica. El Municipio está conformado por un Presidente Municipal, 2 Síndicos y 11 Regidores, esto de conformidad con el artículo 24 del Código Electoral del Estado de Coahuila de Zaragoza.





g) Fideicomisos, mandatos y análogos de los cuales es fideicomitente o fideicomisario.
No aplica para el Municipio

04. Bases de Preparación de los Estados Financieros

Los Estados Financieros fueron preparados en base a la Ley de Contabilidad Gubernamental y la Normatividad emitida por la CONAC.

05. Políticas de Contabilidad Significativas

A) Es necesario que cada ente público cuente con un sistema de registro contable que permita al usuario identificar de forma individual el registro de las operaciones en las cuentas presupuestarias; de balance y de actividades correspondientes; así como generar registros a diferentes niveles de agrupación, para lo cual el Municipio cuenta con el sistema denominado Sistema Integral de Información Financiera (SIIF) el cual se encuentra operando desde el 01 de enero de 2003.

B) De conformidad con el Código Municipal para el estado de Coahuila y las Normas de Información Financiera Gubernamental, la Administración Municipal utiliza el método de registro devengado (acumulativo), esto es, el ingreso devengado, es el momento contable que se realiza cuando existe jurídicamente el derecho de cobro (reformado el 8 de agosto de 2013, para quedar como devengado-recaudado), el gasto devengado, es el momento contable que refleja el reconocimiento de una obligación de pago a favor de terceros para la recepción por la recepción de conformidad de bienes, servicios y obra pública contratada; así como de las obligaciones que derivan de tratados, leyes, decretos, resoluciones y sentencias definitivas.

C) El registro de operaciones de efectúa al valor que tienen en el momento de realizarse, por lo que las cifras de los estados financieros no reflejan los cambios en el poder adquisitivo de la moneda de conformidad con lo establecido en la Norma de Información D-3 y la NIFG correspondiente.

D) La Administración Municipal tampoco reconoce la depreciación dentro de sus políticas contables, cuando el objetivo de esta es distribuir de manera sistemática y razonable el costo de los activos fijos tangibles, menos el valor de desecho, si lo tienen, entre la vida útil estimada del bien.

E) La consistencia en el registro de operaciones entre entes públicos es significativa, de manera que la información financiera pueda ser comparada, así como el tratamiento contable de los registros que deben permanecer a través del tiempo, en tanto no cambie la sustancia económica de las operaciones que la originan, así entonces, el Ayuntamiento con estricto apego a las normas de información financiera gubernamental registra el total de sus operaciones.

06. Posición en Moneda Extranjera y Protección por Riesgo Cambiario

Se informará sobre:

Este municipio no tiene Activos o Pasivos en moneda extranjera.

07. Reporte Analítico del Activo

Respecto a este punto se comenta que se está trabajando para establecer el método de depreciación, la tasa a aplicar, así como los criterios de aplicación.





Adicionalmente, se deben incluir las explicaciones de las principales variaciones en el activo, en cuadros comparativos como sigue:

Al cierre de la cuenta pública del ejercicio 2025, el Municipio no tuvo variaciones significativas que representen mayor relevancia.

08. Fideicomisos, Mandatos y Análogos

Al cuarto trimestre del ejercicio 2025, el Municipio de Parras Coahuila, no realizo operaciones ni conto con fideicomisos, mandatos y análogos.

09. Reporte de la Recaudación

Municipio de Parras Coahuila Del 01 de enero al 31 de diciembre de 2025 y 2024		
Concepto	2025	2024
INGRESOS Y OTROS BENEFICIOS		
Ingresos de Gestión	102,122,671.08	75,733,208.23
Impuestos	38,348,982.04	38,091,838.39
Derechos	55,863,006.96	17,189,470.16
Productos	7,030,586.49	2,663,472.67
Aprovechamientos	880,095.59	17,788,427.01
Participaciones, Aportaciones, Convenios, Incentivos Derivados de la Colaboración Fiscal, Fondos Distintos de Aportaciones, Transferencias, Asignaciones, Subsidios y Subvenciones, y Pensiones y Jubilaciones	181,745,398.52	174,256,615.26
Participaciones, Aportaciones, Convenios, Incentivos Derivados de la Colaboración Fiscal y Fondos Distintos de Aportaciones	181,745,398.52	174,256,615.26
Total, de Ingresos y Otros Beneficios	283,868,069.60	249,989,823.49

10. Información sobre la Deuda y el Reporte Analítico de la Deuda

A la fecha del presente este municipio de Parras Coahuila, contrato deuda pública por un importe de \$18,000,000.00 con fecha 19 de noviembre de 2025 se firmó dicho contrato, dicho crédito será pagadero en un lapso de 84 meses o 7 años.

11. Calificaciones otorgadas

El Municipio de parras no ha sido sujeto a una calificación crediticia.

12. Proceso de Mejora

Se informará de:

- a) Principales Políticas de control interno. Se han implementado mecanismos de control interno que permiten al municipio establecer una mejora en los procesos, actualmente se trabaja en la implementación de políticas de depuración contable en atención a la metodología para la depuración de errores contables de los entes públicos del estado de Coahuila de Zaragoza emitida por el Consejo de Armonización Contable del Estado de Coahuila.





b) Medidas de desempeño financiero, metas y alcance. El municipio de Parras de la Fuente Coahuila actualmente desarrolla políticas que permiten cumplir con las obligaciones o deudas contraídas en esta administración y anteriores, adicionalmente el municipio se encuentra en el proceso de integración para la entrega- recepción y el cierre de la administración en función del Plan Municipal de Desarrollo.

13. Información por Segmentos

No se presenta la información por segmentos.

14. Eventos Posteriores al Cierre

El Municipio no tiene eventos significativos que pudieran afectar los estados financieros posteriores a la fecha de cierre de la cuenta pública del ejercicio 2025.

15. Partes Relacionadas

El municipio no cuenta con partes relacionadas que pudieran ejercer influencia significativa sobre la toma de decisiones financieras y operativas.

16. Responsabilidad Sobre la Presentación Razonable de la Información Contable

LIC. FERNANDO OROZCO LARA
PRESIDENTE MUNICIPAL

LIC. MIGUEL FRANCISCO ANTONIO
DELGADO RAMOS
TESORERO MUNICIPAL

C.P. MANUEL VALDÉS RUIZ
CONTRALOR MUNICIPAL

Nota de Gestión Administrativa 16

"Bajo protesta de decir verdad declaramos que los Estados Financieros y sus notas, son razonablemente correctos y son responsabilidad del emisor"





j) Notas de desglose a los
estados financieros; (24
notas)





NOTAS A LOS ESTADOS FINANCIEROS

Las notas presentadas a continuación corresponden a la cuenta pública del ejercicio 2025 y se presentan de manera comparativa con el ejercicio 2024.

NOTAS DE DESGLOSE

I) NOTAS AL ESTADO DE ACTIVIDADES

EA 1. Ingresos y Otros Beneficios

Al cierre de la cuenta Pública del ejercicio 2025, el importe recaudado por el Municipio de Parras Coahuila por concepto de Ingresos de Gestión; Participaciones, Aportaciones, Convenios, Incentivos Derivados de la Colaboración Fiscal, Fondos Distintos de Aportaciones, Transferencias, Asignaciones, Subsidios y Subvenciones, y Pensiones y Jubilaciones; y Otros Ingresos y Beneficios, asciende a la cantidad de \$283,868,069.60 y se integran de la siguiente manera.

Municipio de Parras Coahuila		
Del 01 de enero al 31 de diciembre de 2025 y 2024		
Concepto	2025	2024
INGRESOS Y OTROS BENEFICIOS		
Ingresos de Gestión	102,122,671.08	75,733,208.23
Impuestos	38,348,982.04	38,091,838.39
Derechos	55,863,006.96	17,189,470.16
Productos	7,030,586.49	2,663,472.67
Aprovechamientos	880.095.59	17,788,427.01
Participaciones, Aportaciones, Convenios, Incentivos Derivados de la Colaboración Fiscal, Fondos Distintos de Aportaciones, Transferencias, Asignaciones, Subsidios y Subvenciones, y Pensiones y Jubilaciones	181,745,398.52	174,256,615.26
Participaciones, Aportaciones, Convenios, Incentivos Derivados de la Colaboración Fiscal y Fondos Distintos de Aportaciones	181,745,398.52	174,256,615.26
Total, de Ingresos y Otros Beneficios	283,868,069.60	249,989,823.49

EA 2 Gastos y Otras Pérdidas:

De acuerdo a lo establecido en las reglas de presentación en sus notas al Estado de Actividades, se informan los gastos que en lo individual representan el 15% o más del total de los totales y se integran de la siguiente manera:





Municipio de Parras Coahuila					
Enero a Diciembre 2025					
Concepto	Importe	Importe	Porcentaje sobre Gasto Total	Porcentaje Gasto por Capitulo	Porcentaje por partida
5	GASTOS Y OTRAS PÉRDIDAS	\$217,710,056.00			
51	Gastos de Funcionamiento	\$162,328,501.61	75%		
511	Servicios Personales	\$97,739,721.70		60%	
5111	Remuneraciones al Personal de Carácter Permanente	\$83,402,126.00			85%
512	Materiales y Suministros	\$23,766,227.61		15%	
5125	Productos Químicos, Farmacéuticos y de Laboratorio	\$3,451,465.82			15%
5126	Combustibles, Lubricantes y Aditivos	\$12,088,596.53			51%
513	Servicios Generales	\$40,822,552.30		25%	
5131	Servicios Básicos	\$10,546,102.64			26%
5132	Servicios de Arrendamiento	\$5,299,200.79			13%
5136	Servicios de Comunicación Social y Publicidad	\$5,844,826.29			14%
5138	Servicios Oficiales	\$6,570,705.25			16%
52	Transferencias, Asignaciones, Subsidios y Otras Ayudas	\$55,381,554.39	25%		
523	Subsidios y Subvenciones	\$17,793,309.77		32%	
5231	Subsidios	\$17,793,309.77			100%
524	Ayudas Sociales	\$15,087,478.62		27%	
5241	Ayudas Sociales a Personas	\$15,087,478.62			24%
525	Pensiones y Jubilaciones	\$22,428,766.00		40%	
5252	Jubilaciones	\$20,270,283.00			35%
528	Donativo	\$72,000.00			
5281	Donativos a Instituciones sin fines de Lucro	\$72,000.00			100%

II) NOTAS AL ESTADO DE SITUACIÓN FINANCIERA

Activo

ESF 01 Efectivo y Equivalentes El saldo de la cuenta de efectivo y equivalentes al cierre de la cuenta pública del ejercicio 2025, manifiesta un importe que asciende a la cantidad de **\$38,609,707.07** y dicho saldo se presenta de manera comparativa del 01 de enero al 31 de diciembre de 2024.

Municipio de Parras Coahuila		
Efectivo y Equivalentes		
Concepto	2025	2024
Efectivo	200,894.68	125,304.39
Bancos/Tesoreria	38,404,824.89	27,307,341.63
Bancos/Dependencias y Otros	0.00	0.00





Inversiones Temporales (Hasta 3 meses)	0.00	0.00
Fondos con Afectación Especifica	0.00	0.00
Depósitos de Fondos de Terceros en Garantía y/o Administración	3,987.50	3,987.50
Otros Efectivos y Equivalentes	0.00	0.00
Total	38,609,707.07	27,436,633.52

ESF 02.- Derechos a recibir Efectivo y Equivalentes son los saldos que representan los derechos de cobro originados en el desarrollo de las actividades propias del municipio y el saldo al cierre de la cuenta pública del ejercicio 2025 asciende a la cantidad de \$23,184,509.23

Municipio de Parras Coahuila				
EFE 02 - Derechos a Recibir Efectivo y Equivalentes				
Descripción	Antigüedad	Saldo al 31 de diciembre de 2025	Saldo al 31 de diciembre de 2024	Factibilidad de cobro
CUENTAS POR COBRAR A CORTO PLAZO	Menor o igual 365	77,651.15	77,651.15	100%
DEUDORES DIVERSOS POR COBRAR A CORTO PLAZO	Menor o igual 365	10,392,412.32	10,323,827.70	100%
INGRESOS POR RECUPERAR A CORTO PLAZO	Menor o igual 365	10,934,200.96		
PRÉSTAMOS OTORGADOS A CORTO PLAZO	Menor o igual 365	1,779,860.84	1,784,331.84	100%
OTROS DERECHOS A RECIBIR EFECTIVO O EQUIVALENTES A CORTO PLAZO	Menor o igual 365	383.96	383.96	100%
		23,184,509.23	12,186,194.65	

ESF 03.- Equivalentes y Bienes o Servicios a recibir, este rubro al 31 de diciembre del ejercicio 2025 manifiesta un importe de \$31,697,478.99 se integra de la siguiente manera:

Municipio de Parras Coahuila				
ESF 03 - Equivalentes y Bienes o Servicios a Recibir				
Descripción	ANTIGÜEDAD	Saldo al 31 de diciembre de 2025	Saldo Al 31 De diciembre De 2024	FACTIBILIDAD DE COBRO
Anticipo a proveedores por adquisición de bienes y prestación de servicios a corto plazo	Mas 365 días	31,261,794.30	31,223,645.67	100%
Anticipo a contratistas por obra pública a corto plazo	Más 365 días	435,684.69	435,684.69	100%
		31,697,478.99	31,659,330.36	





ESF 04.- Bienes Disponibles para su Transformación o Consumo (inventarios)

Al cierre de la cuenta pública del ejercicio 2025, este rubro presenta un saldo \$0.00 toda vez, que este municipio no realiza ningún proceso de transformación y/o elaboración de bienes, por lo cual no aplica ningún sistema de costeo ni método de valuación aplicado al rubro de inventarios.

ESF 05.- Almacén Al 31 de diciembre del ejercicio 2025, este municipio no cuenta con almacén alguno.

ESF 06.- Inversiones Financieras: Al cierre de la cuenta pública del ejercicio 2025, el municipio de Parras Coahuila, no cuenta con ningún fideicomiso ni inversiones financieras.

ESF 07.- Al cierre de la cuenta pública del ejercicio 2025, este municipio no tuvo Participaciones y Aportaciones de Capital, Inversiones a Largo Plazo y Títulos y Valores a Largo Plazo.

ESF 08.- Bienes Muebles, Inmuebles e Intangibles

Al cierre de la cuenta pública del ejercicio 2025, el patrimonio asciende a la cantidad de **\$606,505,325.03** de la entidad se integra de la siguiente manera:

Municipio de Parras Coahuila			
EFE 08 - Bienes Muebles, Inmuebles e Intangibles			
ACTIVO	SALDO AL 31 DE DICIEMBRE DE 2025	SALDO AL 31 DE DICIEMBRE DE 2024	ESTADO
Bienes inmuebles, infraestructura y construcciones en proceso	543,350,490.34	499,165,738.67	
Terrenos	67,786.06	67,786.06	BUENO
Edificios no habitacionales	25,451,574.40	25,451,574.40	BUENO
Construcciones en proceso en bienes de dominio público	449,785,948.22	405,907,042.86	BUENO
Construcción en proceso en bienes propios	67,454,018.29	67,148,171.98	BUENO
Otros bienes inmuebles	591,163.37	591,163.37	REGULAR

Municipio de Parras Coahuila			
EFE 08 - Bienes Muebles, Inmuebles e Intangibles			
ACTIVO	SALDO AL 31 DE DICIEMBRE DE 2025	SALDO AL 31 DE DICIEMBRE DE 2024	ESTADO
Bienes muebles	62,903,149.85	47,072,507.78	





Mobiliario y equipo de administración	8,881,649.05	8,581,032.81	REGULAR
Mobiliario y equipo educacional y recreativo	944,265.09	755,782.49	REGULAR
Equipo e instrumental médico y de laboratorio	238,906.60	200,075.58	BUENO
Equipo de transporte	33,021,317.23	29,173,979.63	REGULAR
Equipo de defensa y seguridad	91,192.20	57,123.00	REGULAR
Maquinaria, otros equipos y herramientas	18,741,535.18	\$7,575,157.67	REGULAR
Colecciones, obras de arte y objetos valiosos	786,524.50	531,596.60	BUENO
Activos biológicos	197,760.00	197,760.00	BUENO
	62,903,149.85	546,455,405.29	

Con relación a esta nota me permito comentarle que se está trabajando en la revisión y conciliación de activo fijo para establecer el funcionamiento y deterioro de cada uno de los bienes propiedad del municipio y de esta manera establecer el método de depreciación, los criterios de aplicación y las tasas correspondientes.

ESF 09.- Activos intangibles y diferidos

Municipio de Parras Coahuila		
EFE 09 – Activos Intangibles y Diferidos		
ACTIVO	SALDO AL 31 DE DICIEMBRE DE 2025	SALDO AL 31 DE DICIEMBRE DE 2024
Software	251,684.84	217,158.84

Los bienes intangibles están representados por licencias de software, y actualmente se encuentra en proceso la amortización del ejercicio, acumulada, la tasa correspondiente y el método aplicable al proceso.

ESF 10.- Estimaciones y Deterioros

Al cierre de la cuenta pública del ejercicio 2025, el municipio de Parras, Coahuila, no cuenta con estimaciones de cuentas incobrables, inventarios, deterioro de activos biológicos y cualquier otra.

ESF 11.- Otros Activos. - El municipio no cuenta con otros activos circulantes, por lo tanto, no existen características cualitativas, y significativas que les impacten financieramente.

Pasivo²



Cuentas y Documentos por pagar

ESF 12.- Al cierre de la cuenta pública del ejercicio 2025, la cuenta de pasivos por pagar a corto plazo manifiesta un importe que asciende a la cantidad de \$ 68,193,270.07 y se integra como sigue:

Municipio de Parras Coahuila			
ESF 12 - Cuentas y Documentos por pagar			
DESCRIPCIÓN	VENCIMIENTO	SALDO AL 31 DE DICIEMBRE DE 2025	SALDO AL 31 DE DICIEMBRE DE 2024
CUENTAS POR PAGAR A CORTO PLAZO	MENOR O IGUAL 365	68,193,270.07	70,127,482.64
SERVICIOS PERSONALES POR PAGAR A CORTO PLAZO	MENOR O IGUAL 365	232,700.96	232,700.96
PROVEEDORES POR PAGAR A CORTO PLAZO	MENOR O IGUAL 365	11,378,894.40	16,389,346.71
CONTRATISTAS POR OBRAS PÚBLICAS POR PAGAR A CORTO PLAZO	MENOR O IGUAL 365	6,125,898.20	1,587,140.69
TRANSFERENCIAS OTORGADAS POR PAGAR A CORTO PLAZO	MENOR O IGUAL 365	621,293.26	1,887,870.34
INTERESES, COMISIONES Y OTROS GASTOS DE LA DEUDA PÚBLICA POR PAGAR A CORTO PLAZO	MAYOR A 365	809,356.24	809,356.24
RETENCIONES Y CONTRIBUCIONES POR PAGAR A CORTO PLAZO	MENOR O IGUAL 365	28,294,042.95	28,267,738.86
OTRAS CUENTAS POR PAGAR A CORTO PLAZO		20,731,084.06	20,953,328.84

Fondos de bienes de terceros en administración y/o garantía

ESF 13.- Al cierre de la cuenta pública del ejercicio 2025 el municipio de Parras Coahuila no cuenta con recursos localizados en fondos de bienes de terceros en administración y/o en garantía a corto y largo plazo.

Pasivo diferido

ESF 14.- El municipio de Parras, Coahuila al cierre de la cuenta pública del ejercicio 2025, no cuenta con pasivos diferidos y otros, por lo tanto, no existes características significativas que actualmente impacten o pudieran impactar financieramente.

ESF 15.- Provisiones

Al cierre de la cuenta pública del Ejercicio 2025, no cuenta con provisiones.

Otros Pasivos





ESF 16. Al cierre de la cuenta pública del Ejercicio 2025, Este municipio de Parras Coahuila, contrato deuda pública por un importe de \$18,000,000.00 con fecha 19 de noviembre de 2025 se firmó dicho contrato, dicho crédito será pagadero en un lapso de 84 meses o 7 años.

Al 31 de diciembre del ejercicio 2025, la cuenta de pasivo no circulante por pagar a largo plazo manifiesta un importe que asciende a la cantidad de \$ 18,000,000.00 y se integra como sigue:

Municipio de Parras Coahuila			
ESF 12 - Cuentas y Documentos por pagar a Largo plazo			
DESCRIPCIÓN	VENCIMIENTO	SALDO AL 31 DE DICIEMBRE DE 2025	SALDO AL 31 DE DICIEMBRE DE 2024
CUENTAS POR PAGAR A LARGO PLAZO	MAYOR 365	18,000,000.00	0.00
DEUDA PÚBLICA A LARGO PLAZO	MAYOR 365	18,000,000.00	0.00

III) NOTAS AL ESTADO DE VARIACIÓN EN LA HACIENDA PÚBLICA

EVHP 1.- Patrimonio Contribuido Del 01 de enero al 31 de diciembre del ejercicio 2025, el patrimonio contribuido del Municipio de Parras, Coahuila no sufrió modificaciones.

Municipio de Parras Coahuila			
EVHP 1.- Patrimonio Contribuido (Trimestral)			
Cuenta	Descripción	01 de enero al 31 de diciembre de 2025	Variaciones
31	PATRIMONIO CONTRIBUIDO	28,403,585.26	0
311	APORTACIONES	28,403,585.26	0

EVHP 2.- Patrimonio Generado

Concepto	Hacienda Pública / Patrimonio Contribuido	Hacienda Pública / Patrimonio Generado de Ejercicios Anteriores	Hacienda Pública / Patrimonio Generado del Ejercicio	Exceso o Insuficiencia en la Actualización de la Hacienda Pública / Patrimonio	Total
Hacienda Pública/Patrimonio Neto Final de 2024	28,403,585.26	463,227,835.21	47,611,143.92	0.00	539,242,564.39





Cambios en la Hacienda Pública/Patrimonio Contribuido Neto de 2025	0.00				0.00
Variaciones de la Hacienda Pública/Patrimonio Generado Neto de 2025		47,598,796.92	18,594,862.15		66,193,659.07
Resultado del Ejercicio (Ahorro/Desahorro)			66,158,013.60		66,158,013.60
Resultados de Ejercicios Anteriores		47,598,796.92	-47,611,143.92		-12,347.00
Revalúos			0.00		0.00
Reservas			0.00		0.00
Rectificaciones de Resultados de Ejercicios Anteriores			47,992.47		47,992.47
Cambios en el Exceso o Insuficiencia en la Actualización de la Hacienda Pública/Patrimonio Neto de 2025				0.00	0.00
Hacienda Pública/Patrimonio Neto Final de 2025	28,403,585.26	510,826,632.13	66,206,006.07	0.00	605,436,223.46

IV) NOTAS AL ESTADO DE FLUJOS DE EFECTIVO

EFE 1.- Efectivo y equivalentes

El análisis de los saldos inicial y final que figuran en la última parte del Estado de Flujo de Efectivo en la cuenta de efectivo y equivalentes es como sigue:

Municipio de Parras Coahuila Efectivo y Equivalentes		
Concepto	Del 01 de enero al 31 de diciembre de 2025	Del 01 de enero al 31 de diciembre de 2024
Efectivo	200,894.68	125,304.39
Bancos/Tesorería	38,404,824.89	27,307,341.63
Bancos/Dependencias y Otros	0.00	0.00
Inversiones Temporales (Hasta 3 meses)	0.00	0.00
Fondos con Afectación Especifica	0.00	0.00
Depósitos de Fondos de Terceros en Garantía y/o Administración	3,987.50	3,987.50
Otros Efectivos y Equivalentes	0.00	0.00
Total	38,609,707.07	27,436,633.52

EFE 2. Detallar las adquisiciones de las Actividades de Inversión efectivamente pagadas, respecto del apartado de aplicación.

Adquisiciones de Actividades de Inversión efectivamente pagadas		
Concepto	Del 01 de enero al 31 de diciembre de 2025	Del 01 de enero al 31 de diciembre de 2024
Bienes Inmuebles, Infraestructura y Construcciones en Proceso	37,904,827.22	43,302,208.38
Terrenos	0.00	0.00
Viviendas	0.00	0.00





Edificios no Habitacionales	0.00	0.00
Infraestructura	0.00	0.00
Construcciones en Proceso en Bienes de Dominio Público	37,598,980.91	42,850,801.28
Construcciones en Proceso en Bienes Propios	305,846.31	451,407.1
Otros Bienes Inmuebles	0.00	0.00
Bienes Muebles	15,785,592.07	157,051.61
Mobiliario y Equipo de Administración	511,232.14	31,389.6
Mobiliario y Equipo Educativo y Recreativo	188,482.6	0.00
Equipo e Instrumental Médico y de Laboratorio	38,831.02	618,41.23
Vehículos y Equipo de Transporte	3,847,337.60	0.00
Equipo de Defensa y Seguridad	34,069.20	0.00
Maquinaria, Otros Equipos y Herramientas	11,131,113.51	63,820.78
Colecciones, Obras de Arte y Objetos Valiosos	0.00	0.00
Activos Biológicos	0.00	0.00
Otras Inversiones	34,526.00	11,600.00
Total	53,690,419.29	43,459,259.99

EFE 3. La Conciliación de los Flujos de Efectivo Netos de las Actividades de Operación y los saldos de Resultados del Ejercicio (Ahorro/Desahorro), utilizando el siguiente cuadro:

CONCILIACIÓN DE FLUJOS DE EFECTIVO NETOS		
Concepto	2025	2024
Resultado del Ejercicio Ahorro/Desahorro	66,158,013.60	24,618,524.22
Movimientos de partidas (o rubros) que no afectan al efectivo	- 19,294,520.76	2,922,742.63
Depreciación	0.00	0.00
Amortización	0.00	0.00
Incrementos en las provisiones	0.00	0.00
Incremento en inversiones producido por revaluación	(0.00)	(0.00)
Ganancia/pérdida en venta de bienes muebles, inmuebles e intangibles	(0.00)	(0.00)
Incremento en cuentas por cobrar	- 11,070,989.21	- 122,895.52
Disminución de cuentas por pagar	- 1,934,202.57	- 19,695,823.53
Partida extraordinaria	-6,289,328.98	22,741,461.68
Flujos de Efectivo Netos de las Actividades de Operación	46,863,492.84	27,541,366.85

V) CONCILIACIÓN ENTRE LOS INGRESOS PRESUPUESTARIOS Y CONTABLES, ASÍ COMO ENTRE LOS EGRESOS PRESUPUESTARIOS Y LOS GASTOS CONTABLES





EA 3. - Conciliación de Ingresos y Egresos

Municipio de Parras Coahuila	
Conciliación entre los Ingresos Presupuestarios y Contables	
Del 01 de enero al 31 de diciembre de 2025	
(Cifras en pesos)	
Concepto	2025
1. Total de Ingresos Presupuestarios	301,868,069.60
2. Más Ingresos Contables No Presupuestarios	0.00
2.1 Ingresos Financieros	0.00
2.2 Incremento por Variación de Inventarios	0.00
2.3 Disminución del Exceso de Estimaciones por Pérdida o Deterioro u Obsolescencia	0.00
2.4 Disminución del Exceso de Provisiones	0.00
2.5 Otros Ingresos y Beneficios Varios	0.00
2.6 Otros Ingresos Contables No Presupuestarios	0.00
3. Menos Ingresos Presupuestarios No Contables	18,000,000.00
3.1 Aprovechamientos Patrimoniales	0.00
3.2 Ingresos Derivados de Financiamientos	18,000,000.00
3.3 Otros Ingresos Presupuestarios No Contables	0.00
4. Total de Ingresos Contables	283,868,069.60

Municipio de Parras Coahuila	
Conciliación entre los Egresos Presupuestarios y los Gastos Contables	
Del 01 de enero al 31 de diciembre de 2025	
(Cifras en pesos)	
Concepto	2025
1. Total de Egresos Presupuestarios	277,759,975.74
2. Menos Egresos Presupuestario No Contables	60,049,919.74
2.1 Materias Primas y Materiales de Producción y Comercialización	0.00
2.2 Materiales y Suministros	0.00
2.3 Mobiliario y Equipo de Administración	555,544.14
2.4 Mobiliario y Equipo Educativo y Recreativo	188,482.60
2.5 Equipo e Instrumental Médico y de Laboratorio	38,831.02





2.6	Vehículos y Equipo de Transporte	3,847,337.60
2.7	Equipo de Defensa y Seguridad	34,069.20
2.8	Maquinaria, Otros Equipos y Herramientas	11,166,377.51
2.9	Activos Biológicos	0.00
2.10	Bienes Inmuebles	0.00
2.11	Activos Intangibles	34,526.00
2.12	Obra Pública en Bienes de Dominio Público	43,878,905.36
2.13	Obra Pública en Bienes Propios	305,846.31
2.14	Acciones y Participaciones de Capital	0.00
2.15	Compra de Títulos y Valores	0.00
2.16	Concesión de Préstamos	0.00
2.17	Inversiones en Fideicomisos, Mandatos y Otros Análogos	0.00
2.18	Provisiones para Contingencias y Otras Erogaciones Especiales	0.00
2.19	Amortización de la Deuda Pública	0.00
2.20	Adeudos de Ejercicios Fiscales Anteriores (ADEFAS)	0.00
2.21	Otros Egresos Presupuestarios No Contables	0.00

3. Más Gastos Contables No Presupuestarios		0.00
3.1	Estimaciones, Depreciaciones, Deterioros, Obsolescencia y Amortizaciones	0.00
3.2	Provisiones	0.00
3.3	Disminución de Inventarios	0.00
3.4	Otros Gastos	0.00
3.5	inversión Pública no Capitalizable	0.00
3.6	Materiales y Suministros (consumos)	0.00
3.7	Otros Gastos Contables No Presupuestarios	0.00

4. Total de Gastos Contables	217,710,056.00
-------------------------------------	-----------------------

LIC. FERNANDO OROZCO LARA
 PRESIDENTE MUNICIPAL

LIC. MIGUEL FRANCISCO ANTONIO
 DELGADO RAMOS
 TESORERO MUNICIPAL

C.P. MANUEL VALDÉS RUIZ
 CONTRALOR MUNICIPAL

Nota de Gestión Administrativa 17

"Bajo protesta de decir verdad declaramos que los Estados Financieros y sus notas, son razonablemente correctos y son responsabilidad del emisor





k) Notas de memoria a los estados financieros del 01 de enero al 31 de diciembre de 2025; (2 notas)



Municipio de Parras Coahuila
Cuentas de Orden Contables

Del 01 de enero al 31 de diciembre de 2025
(Cifras en Pesos)

CUENTA	SALDO INICIAL	CARGOS	ABONOS	SALDO FINAL
7 CUENTAS DE ORDEN CONTABLES	0.00	0.00	0.00	0.00
7.1 VALORES	0.00	0.00	0.00	0.00
7.1.1 Valores en Custodia	0.00	0.00	0.00	0.00
7.1.2 Custodia de Valores	0.00	0.00	0.00	0.00
7.1.3 Instrumentos de Crédito Prestados a Formadores de Mercado	0.00	0.00	0.00	0.00
7.1.4 Préstamo de Instrumentos de Crédito a Formadores de Mercado y su Garantía	0.00	0.00	0.00	0.00
7.1.5 Instrumentos de Crédito Recibidos en Garantía de los Formadores de Mercado	0.00	0.00	0.00	0.00
7.1.6 Garantía de Créditos Recibidos de los Formadores de Mercado	0.00	0.00	0.00	0.00
7.2 EMISION DE OBLIGACIONES	0.00	0.00	0.00	0.00
7.2.1 Autorización para la Emisión de Bonos, Títulos y Valores de la Deuda Pública Interna	0.00	0.00	0.00	0.00
7.2.2 Autorización para la Emisión de Bonos, Títulos y Valores de la Deuda Pública Externa	0.00	0.00	0.00	0.00
7.2.3 Emisiones Autorizadas de la Deuda Pública Interna y Externa	0.00	0.00	0.00	0.00
7.2.4 Suscripción de Contratos de Préstamos y Otras Obligaciones de la Deuda Pública Interna	0.00	0.00	0.00	0.00
7.2.5 Suscripción de Contratos de Préstamos y Otras Obligaciones de la Deuda Pública Externa	0.00	0.00	0.00	0.00
7.2.6 Contratos de Préstamos y Otras Obligaciones de la Deuda Pública Interna y Externa	0.00	0.00	0.00	0.00
7.3 AVALES Y GARANTIAS	0.00	0.00	0.00	0.00
7.3.1 Avaes Autorizados	0.00	0.00	0.00	0.00
7.3.2 Avaes Firmados	0.00	0.00	0.00	0.00
7.3.3 Fianzas y Garantías Recibidas por Deudas a Cobrar	0.00	0.00	0.00	0.00
7.3.4 Fianzas y Garantías Recibidas	0.00	0.00	0.00	0.00
7.3.5 Fianzas Otorgadas para Respaldar Obligaciones no Fiscales del Gobierno	0.00	0.00	0.00	0.00
7.3.6 Fianzas Otorgadas del Gobierno para Respaldar Obligaciones no Fiscales	0.00	0.00	0.00	0.00
7.4 JUICIOS	0.00	0.00	0.00	0.00

7.4.1 Demandas Judiciales en Proceso de Resolución	0.00	0.00	0.00	0.00
7.4.2 Resolución de Demandas en Proceso Judicial	0.00	0.00	0.00	0.00
7.5 INVERSION MEDIANTE PROYECTOS PARA PRESTACION DE SERVICIOS (PPS) Y SIMILARES	0.00	0.00	0.00	0.00
7.5.1 Contratos para Inversión Mediante Proyectos para Prestación de Servicios (PPS) y Similares	0.00	0.00	0.00	0.00
7.5.2 Inversión Pública Contratada Mediante Proyectos para Prestación de Servicios (PPS) y Similares	0.00	0.00	0.00	0.00
7.6 BIENES CONCESIONADOS O EN COMODATO	0.00	0.00	0.00	0.00
7.6.1 Bienes Bajo Contrato en Concesión	0.00	0.00	0.00	0.00
7.6.2 Contrato de Concesión por Bienes	0.00	0.00	0.00	0.00
7.6.3 Bienes Bajo Contrato en Comodato	0.00	0.00	0.00	0.00
7.6.4 Contrato de Comodato por Bienes	0.00	0.00	0.00	0.00



LIC. FERNANDO OROZCO LARA
PRESIDENTE MUNICIPAL



LIC. MIGUEL FRANCISCO ANTONIO
DELGADO RAMOS
TESORERO MUNICIPAL



C.P. MANUEL VALDÉS RUIZ
CONTRALOR MUNICIPAL

Cuentas de Orden Presupuestarias de Ingresos	
Concepto	Del 01 de enero al 31 de diciembre de 2025
Ley de Ingresos Estimada	278,653,505.78
Ley de Ingresos por Ejecutar	0.01
Modificaciones a la Ley de Ingresos Estimada	23,214,563.83
Ley de Ingresos Devengada	301,868,069.60
Ley de Ingresos Recaudada	286,247,782.51

Cuentas de Orden Presupuestarias de Egresos	
Concepto	Del 01 de enero al 31 de diciembre de 2025
Presupuesto de Egresos Aprobado	278,653,505.78
Presupuesto de Egresos por Ejercer	0.00
Modificaciones al Presupuesto de Egresos Aprobado	-893,530.04
Presupuesto de Egresos Comprometido	277,759,975.74
Presupuesto de Egresos Devengado	277,759,975.74
Presupuesto de Egresos Ejercido	277,759,975.74
Presupuesto de Egresos Pagado	265,354,822.11

LIC. FERNANDO OROZCO LARA
PRESIDENTE MUNICIPAL

LIC. MIGUEL FRANCISCO ANTONIO
DELGADO RAMOS
TESORERO MUNICIPAL

C.P. MANUEL VALDÉS RUIZ
CONTRALOR MUNICIPAL



II. Información presupuestaria





a) Estado analítico de ingresos, del que se derivará la presentación en clasificación económica, incluyendo los ingresos excedentes generados, del 01 de enero al 31 de diciembre de 2025;



Municipio de Parras Coahuila
 Estado Analítico de Ingresos
 Del 01 de enero al 31 de diciembre de 2025
 (Cifras en Pesos)

Clasificación Económica	Ingreso					Diferencia
	Estimado	Ampliaciones/ (Reducciones)	Modificado	Devengado	Recaudado	
Ingresos Corrientes	258,653,505.78	25,214,563.83	283,868,069.61	283,868,069.61	268,247,782.51	9,594,276.73
Ingresos de Capital	0.00	0.00	0.00	0.00	0.00	0.00
Financiamiento	20,000,000.00	-2,000,000.00	18,000,000.00	18,000,000.00	18,000,000.00	-2,000,000.00
Total	278,653,505.78	23,214,563.83	301,868,069.61	301,868,069.61	286,247,782.51	7,594,276.73
				Ingresos excedentes		



LIC. FERNANDO OROZCO LARA
 PRESIDENTE MUNICIPAL



LIC. MIGUEL FRANCISCO ANTONIO
 DELGADO RAMOS
 TESORERO MUNICIPAL



C.P. MANUEL VALDÉS RUIZ
 CONTRALOR MUNICIPAL



b) Estado analítico de ingresos, del que se derivará la presentación en clasificación por fuentes de financiamiento, incluyendo los ingresos excedentes generados, del 01 de enero al 31 de diciembre de 2025;



Municipio de Parras Coahuila
Estado Analítico de Ingresos
 Del 01 de enero al 31 de diciembre de 2025
 (Cifras en Pesos)

Fuente de Financiamiento	Ingreso					Diferencia
	Estimado	Ampliaciones/ (Reducciones)	Modificado	Devengado	Recaudado	
Ingresos del Poder Ejecutivo Federal o Estatal y de los Municipios	258,653,505.78	25,214,563.83	283,868,069.61	283,868,069.60	268,247,782.51	9,594,276.73
Impuestos	33,741,017.85	4,607,964.18	38,348,982.03	38,348,982.04	38,348,982.04	4,607,964.19
Cuotas y Aportaciones de Seguridad Social	0.00	0.00	0.00	0.00	0.00	0.00
Contribuciones de Mejoras	0.00	0.00	0.00	0.00	0.00	0.00
Derechos	17,014,437.49	38,848,569.49	55,863,006.98	55,863,006.96	40,242,719.87	23,228,282.38
Productos ¹	1,601,008.68	5,429,577.81	7,030,586.49	7,030,586.49	7,030,586.49	5,429,577.81
Aprovechamientos ²	1,884,786.58	-1,004,690.99	880,095.59	880,095.59	880,095.59	-1,004,690.99
Participaciones, Aportaciones, Convenios, Incentivos Derivados de la Colaboración Fiscal y Fondos Distintos de Aportaciones	204,412,255.18	-22,666,856.66	181,745,398.52	181,745,398.52	181,745,398.52	-22,666,856.66
Transferencias, Asignaciones, Subsidios y Subvenciones, y Pensiones y Jubilaciones	0.00	0.00	0.00	0.00	0.00	0.00
Ingresos de los Entes Públicos de los Poderes Legislativo y Judicial, de los Órganos Autónomos y del Sector Paraestatal o Paramunicipal, así como de las Empresas Públicas del Estado	0.00	0.00	0.00	0.00	0.00	0.00
Cuotas y Aportaciones de Seguridad Social	0.00	0.00	0.00	0.00	0.00	0.00
Productos	0.00	0.00	0.00	0.00	0.00	0.00
Ingresos por Venta de Bienes, Prestación de Servicios y Otros Ingresos ³	0.00	0.00	0.00	0.00	0.00	0.00
Transferencias, Asignaciones, Subsidios y Subvenciones, y Pensiones y Jubilaciones	0.00	0.00	0.00	0.00	0.00	0.00
Ingresos Derivados de Financiamientos	20,000,000.00	-2,000,000.00	18,000,000.00	18,000,000.00	18,000,000.00	-2,000,000.00
Ingresos Derivados de Financiamientos	20,000,000.00	-2,000,000.00	18,000,000.00	18,000,000.00	18,000,000.00	-2,000,000.00
Total	278,653,505.78	23,214,563.83	301,868,069.61	301,868,069.60	286,247,782.51	7,594,276.73
				Ingresos excedentes		



LIC. FERNANDO OROZCO LARA
 PRESIDENTE MUNICIPAL



LIC. MIGUEL FRANCISCO ANTONIO
 DELGADO RAMOS
 TESORERO MUNICIPAL



C.P. MANUEL VALDÉS RUIZ
 CONTRALOR MUNICIPAL



c) Estado analítico de ingresos, del que se derivará la presentación en clasificación por rubros de ingresos, incluyendo los ingresos excedentes generados, del 01 de enero al 31 de diciembre de 2025;




Municipio de Parras Coahuila
Estado Analítico de Ingresos
Del 01 de enero al 31 de diciembre de 2025
(Cifras en Pesos)

Rubro de Ingresos	Ingreso					Diferencia
	Estimado	Ampliaciones/ (Reducciones)	Modificado	Devengado	Recaudado	
Impuestos	33,741,017.85	4,607,964.18	38,348,982.03	38,348,982.04	38,348,982.04	4,607,964.19
Cuotas y Aportaciones de Seguridad Social	0.00	0.00	0.00	0.00	0.00	0.00
Contribuciones de Mejoras	0.00	0.00	0.00	0.00	0.00	0.00
Derechos	17,014,437.49	38,848,569.49	55,863,006.98	55,863,006.96	40,242,719.87	23,228,282.38
Productos	1,601,008.68	5,429,577.81	7,030,586.49	7,030,586.49	7,030,586.49	5,429,577.81
Aprovechamientos	1,884,786.58	-1,004,690.99	880,095.59	880,095.59	880,095.59	-1,004,690.99
Ingresos por Venta de Bienes, Prestación de Servicios y Otros Ingresos	0.00	0.00	0.00	0.00	0.00	0.00
Participaciones, Aportaciones, Convenios, Incentivos Derivados de la Colaboración Fiscal y Fondos Distintos de Aportaciones	204,412,255.18	-22,666,856.66	181,745,398.52	181,745,398.52	181,745,398.52	-22,666,856.66
Transferencias, Asignaciones, Subsidios y Subvenciones, y Pensiones y Jubilaciones	0.00	0.00	0.00	0.00	0.00	0.00
Ingresos Derivados de Financiamientos	20,000,000.00	-2,000,000.00	18,000,000.00	18,000,000.00	18,000,000.00	-2,000,000.00
Total	278,653,505.78	23,214,563.83	301,868,069.61	301,868,069.60	286,247,782.51	7,594,276.73
				Ingresos excedentes		



LIC. FERNANDO OROZCO LARA
PRESIDENTE MUNICIPAL



LIC. MIGUEL FRANCISCO ANTONIO
DELGADO RAMOS
TESORERO MUNICIPAL



C.P. MANUEL VALDÉS RUIZ
CONTRALOR MUNICIPAL




d) Estado analítico del ejercicio del presupuesto de egresos del 01 de enero al 31 de diciembre de 2025, por clasificación administrativa;

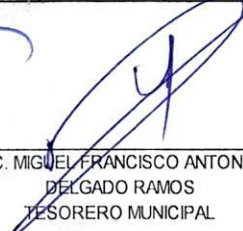



Municipio de Parras Coahuila Estado Analítico del Ejercicio del Presupuesto de Egresos Clasificación Administrativa Del 01 de enero al 31 de diciembre de 2025 (Cifras en Pesos)						
Concepto	Egresos					Subejercicio
	Aprobado	Ampliaciones/ (Reducciones)	Modificado	Devengado	Pagado	
PRESIDENCIA	14,363,521.66	15,861,145.45	30,224,667.11	30,224,667.11	29,564,941.08	0.00
CABILDO	12,666,501.53	935,027.73	13,601,529.26	13,601,529.26	13,393,745.77	0.00
CONTRALORIA MUNICIPAL	3,770,509.01	-61,535.35	3,708,973.66	3,708,973.66	3,681,494.22	0.00
COMUNICACION SOCIAL	5,385,748.64	2,704,764.38	8,090,513.02	8,090,513.02	7,102,423.77	0.00
SEGURIDAD PUBLICA	13,201,352.68	3,440,562.81	16,641,915.49	16,641,915.49	16,159,387.41	0.00
SERVICIOS ADMINISTRATIVOS	10,223,690.61	321,486.50	10,545,177.11	10,545,177.11	9,444,324.27	0.00
ECOLOGIA	1,146,418.78	977,583.31	2,124,002.09	2,124,002.09	2,112,077.29	0.00
OBRAS PUBLICAS	85,025,123.97	-15,605,986.27	69,419,137.70	69,419,137.70	62,844,613.23	0.00
DESARROLLO RURAL	4,424,308.08	917,308.83	5,341,614.91	5,341,614.91	5,127,945.61	0.00
SECRETARIA DEL AYUNTAMIENTO	3,944,039.93	-1,866,422.35	2,077,617.58	2,077,617.58	2,068,507.88	0.00
DESARROLLO SOCIAL	17,849,342.44	-3,869,624.85	13,979,717.59	13,979,717.59	13,894,521.11	0.00
TESORERIA	20,061,134.07	-8,739,535.76	11,321,598.31	11,321,598.31	10,831,777.91	0.00
PENSIONADOS Y JUBILADOS	21,560,999.21	866,110.79	22,427,110.00	22,427,110.00	22,427,110.00	0.00
FOMENTO CULTURAL	4,442,901.86	-2,592,998.16	1,849,903.70	1,849,903.70	1,796,250.30	0.00
CLINICA MUNICIPAL	7,292,072.52	2,949,272.29	10,241,344.81	10,241,344.81	9,729,570.91	0.00
GUARDERIA MUNICIPAL	2,894,237.81	-16,197.38	2,878,040.43	2,878,040.43	2,873,201.37	0.00
PROTECCION CIVIL	1,170,036.19	410,232.84	1,580,269.03	1,580,269.03	1,580,269.03	0.00
SERVICIOS PRIMARIOS	29,608,736.06	2,245,063.59	31,853,799.65	31,853,799.65	31,369,886.33	0.00
DIRECCION JURIDICO	910,295.82	225,047.40	1,135,343.22	1,135,343.22	1,135,343.22	0.00
DIRECCION DE ARCHIVO MUNICIPAL	1,097,895.36	-368,365.37	729,529.99	729,529.99	729,529.99	0.00
DIRECCION DE CATASTRO MUNICIPAL	1,395,436.74	-147,749.50	1,247,687.24	1,247,687.24	1,230,481.01	0.00
DIRECCION DE ADQUISICIONES	2,134,512.58	-278,398.97	1,856,113.61	1,856,113.61	1,789,955.81	0.00
BIBLIOTECA MUNICIPAL	731,186.97	90,246.03	821,433.00	821,433.00	821,433.00	0.00
DIRECCION DE TURISMO	2,557,501.94	986,849.47	3,544,351.41	3,544,351.41	3,528,784.00	0.00
D.I.F. MUNICIPAL	5,476,858.06	619,421.52	6,096,279.58	6,096,279.58	5,703,523.38	0.00
TRANSPARENCIA	469,611.22	-58,404.21	411,207.01	411,207.01	411,207.01	0.00
RECURSOS HUMANOS	1,458,170.24	-101,745.18	1,356,425.06	1,356,425.06	1,356,425.06	0.00
BOMBEROS	1,593,597.36	-29,589.44	1,564,007.92	1,564,007.92	1,555,470.89	0.00
DESARROLLO ECONOMICO	1,797,764.44	-707,098.19	1,090,666.25	1,090,666.25	1,090,666.25	0.00
Total del Egreso	278,653,506.78	-893,530.04	277,759,975.74	277,759,975.74	265,354,822.11	0.00

Gobierno (Federal/Estatal/Municipal) de Parras Coahuila Estado Analítico del Ejercicio del Presupuesto de Egresos Clasificación Administrativa Del 01 de enero al 31 de diciembre de 2025 (Cifras en Pesos)						
Concepto	Egresos					Subejercicio
	Aprobado	Ampliaciones/ (Reducciones)	Modificado	Devengado	Pagado	
Poder Ejecutivo	278,653,506.78	-893,530.04	277,759,975.74	277,759,975.74	265,354,822.11	0.00
Poder Legislativo	0.00	0.00	0.00	0.00	0.00	0.00
Poder Judicial	0.00	0.00	0.00	0.00	0.00	0.00
Organos Autónomos	0.00	0.00	0.00	0.00	0.00	0.00
Total del Egreso	278,653,506.78	-893,530.04	277,759,975.74	277,759,975.74	265,354,822.11	0.00

Sector Paraestatal del Gobierno (Federal/Estatal/Municipal) de Parras Coahuila Estado Analítico del Ejercicio del Presupuesto de Egresos Clasificación Administrativa Del 01 de enero al 31 de diciembre de 2025 (Cifras en Pesos)						
Concepto	Egresos					Subejercicio
	Aprobado	Ampliaciones/ (Reducciones)	Modificado	Devengado	Pagado	
Entidades Paraestatales y Fideicomisos No Empresariales y No Financieros	0.00	0.00	0.00	0.00	0.00	0.00
Instituciones Públicas de la Seguridad Social	0.00	0.00	0.00	0.00	0.00	0.00
Entidades Paraestatales Empresariales No Financieras con Participación Estatal Mayoritaria	0.00	0.00	0.00	0.00	0.00	0.00
Fideicomisos Empresariales No Financieros con Participación Estatal Mayoritaria	0.00	0.00	0.00	0.00	0.00	0.00
Entidades Paraestatales Empresariales Financieras Monetarias con Participación Estatal Mayoritaria	0.00	0.00	0.00	0.00	0.00	0.00
Entidades Paraestatales Empresariales Financieras No Monetarias con Participación Estatal Mayoritaria	0.00	0.00	0.00	0.00	0.00	0.00
Fideicomisos Financieros Públicos con Participación Estatal Mayoritaria	0.00	0.00	0.00	0.00	0.00	0.00
Entidades Paramunicipales (en sus diferentes clasificaciones)	0.00	0.00	0.00	0.00	0.00	0.00
Total del Egreso	0.00	0.00	0.00	0.00	0.00	0.00


 LIC. FERNANDO OROZCO LARA
 PRESIDENTE MUNICIPAL


 LIC. MIGUEL FRANCISCO ANTONIO
 DELGADO RAMOS
 TESORERO MUNICIPAL


 C.P. MANUEL VALDÉS RUIZ
 CONTRALOR MUNICIPAL



e) Estado analítico del ejercicio del presupuesto de egresos del 01 de enero al 31 de diciembre de 2025, por clasificación económica;



Municipio de Parras Coahuila
 Estado Analítico del Ejercicio del Presupuesto de Egresos
 Clasificación Económica (por Tipo de Gasto)
 Del 01 de enero al 31 de diciembre de 2025
 (Cifras en pesos)

Concepto	Egresos						Subejercicio
	Aprobado	Ampliaciones/ (Reducciones)	Modificado	Devengado	Pagado		
Gasto Corriente	173,502,302.96	22,651,756.04	196,154,059.00	196,154,059.00	190,108,405.82		0.00
Gasto de Capital	74,679,636.05	-14,629,716.31	60,049,919.74	60,049,919.74	53,690,419.29		0.00
Amortización de la Deuda y Disminución de Pasivos	10,602,379.03	-10,602,379.03	0.00	0.00	0.00		0.00
Pensiones y Jubilaciones	19,869,187.74	1,686,809.26	21,555,997.00	21,555,997.00	21,555,997.00		0.00
Participaciones	0.00	0.00	0.00	0.00	0.00		0.00
Total del Egreso	278,653,505.78	-893,530.04	277,759,975.74	277,759,975.74	265,354,822.11		0.00



LIC. FERNANDO OROZCO LARA
 PRESIDENTE MUNICIPAL



LIC. MIGUEL FRANCISCO ANTONIO
 DELGADO RAMOS
 TESORERO MUNICIPAL



C.P. MANUEL VALDÉS RUIZ
 CONTRALOR MUNICIPAL



f) Estado analítico del ejercicio del presupuesto de egresos del 01 de enero al 31 de diciembre de 2025, por clasificación por objeto del gasto;



Municipio de Parras Coahuila
Estado Analítico del Ejercicio del Presupuesto de Egresos
Clasificación por Objeto del Gasto (Capítulo y Concepto)
Del 01 de enero al 31 de diciembre de 2025
(Cifras en Pesos)

Concepto	Egresos					Subejercicio
	Aprobado	Ampliaciones/ (Reducciones)	Modificado	Devengado	Pagado	
Servicios Personales	94,514,024.86	3,225,696.84	97,739,721.70	97,739,721.70	97,739,721.70	0.00
Remuneraciones al Personal de Carácter Permanente	80,284,483.15	3,117,642.85	83,402,126.00	83,402,126.00	83,402,126.00	0.00
Remuneraciones al Personal de Carácter Transitorio	0.00	0.00	0.00	0.00	0.00	0.00
Remuneraciones Adicionales y Especiales	8,843,839.82	-238,445.54	8,605,394.28	8,605,394.28	8,605,394.28	0.00
Seguridad Social	0.00	0.00	0.00	0.00	0.00	0.00
Otras Prestaciones Sociales y Económicas	5,385,701.89	346,499.53	5,732,201.42	5,732,201.42	5,732,201.42	0.00
Previsiones	0.00	0.00	0.00	0.00	0.00	0.00
Pago de Estímulos a Servidores Públicos	0.00	0.00	0.00	0.00	0.00	0.00
Materiales y Suministros	20,513,810.85	3,252,416.76	23,766,227.61	23,766,227.61	22,769,872.58	0.00
Materiales de Administración, Emisión de Documentos y Artículos Oficiales	1,764,689.24	-113,555.28	1,651,133.96	1,651,133.96	1,487,571.78	0.00
Alimentos y Utensilios	754,376.19	140,247.74	894,623.93	894,623.93	846,863.10	0.00
Materias Primas y Materiales de Producción y Comercialización	10,216.15	30,557.85	40,774.00	40,774.00	40,774.00	0.00
Materiales y Artículos de Construcción y de Reparación	2,622,152.34	-389,439.22	2,232,713.12	2,232,713.12	1,978,974.51	0.00
Productos Químicos, Farmacéuticos y de Laboratorio	4,358,119.05	-906,653.23	3,451,465.82	3,451,465.82	3,226,138.90	0.00
Combustibles, Lubrificantes y Aditivos	8,966,035.46	3,122,561.07	12,088,596.53	12,088,596.53	12,038,549.99	0.00
Vestuario, Blancos, Prindas de Protección y Artículos Deportivos	1,197,424.57	209,907.97	1,407,332.54	1,407,332.54	1,389,988.29	0.00
Materiales y Suministros Para Seguridad	1,520.00	71,564.00	73,084.00	73,084.00	0.00	0.00
Herramientas, Refacciones y Accesorios Menores	839,277.85	1,087,225.86	1,926,503.71	1,926,503.71	1,761,012.01	0.00
Servicios Generales	37,545,243.39	3,277,308.91	40,822,552.30	40,822,552.30	36,015,284.96	0.00
Servicios Básicos	11,576,826.65	-1,030,724.01	10,546,102.64	10,546,102.64	9,445,249.80	0.00
Servicios de Arrendamiento	4,655,702.49	643,498.30	5,299,200.79	5,299,200.79	4,823,686.26	0.00
Servicios Profesionales, Científicos, Técnicos y Otros Servicios	4,251,758.67	264,266.54	4,516,025.21	4,516,025.21	4,102,470.77	0.00
Servicios Financieros, Bancarios y Comerciales	431,423.47	1,003,044.45	1,434,467.92	1,434,467.92	1,171,430.18	0.00
Servicios de Instalación, Reparación, Mantenimiento y Conservación	1,095,896.98	1,042,284.02	2,138,181.00	2,138,181.00	1,900,618.19	0.00
Servicios de Comunicación Social y Publicidad	3,951,995.10	1,892,831.19	5,844,826.29	5,844,826.29	4,872,227.88	0.00
Servicios de Traslado y Viáticos	448,210.40	664,180.98	1,112,391.38	1,112,391.38	1,112,391.38	0.00
Servicios Oficiales	6,509,973.31	60,731.94	6,570,705.25	6,570,705.25	5,926,644.28	0.00
Otros Servicios Generales	4,623,456.32	-1,262,804.50	3,360,651.82	3,360,651.82	2,660,566.22	0.00
Transferencias, Asignaciones, Subsidios y Otras Ayudas	40,798,411.60	14,583,142.79	55,381,554.39	55,381,554.39	55,139,523.58	0.00
Transferencias Internas y Asignaciones al Sector Público	0.00	0.00	0.00	0.00	0.00	0.00
Transferencias al Resto del Sector Público	0.00	0.00	0.00	0.00	0.00	0.00
Subsidios y Subvenciones	0.00	17,793,309.77	17,793,309.77	17,793,309.77	17,793,309.77	0.00
Ayudas Sociales	20,899,723.86	-5,812,245.24	15,087,478.62	15,087,478.62	14,875,447.81	0.00
Pensiones y Jubilaciones	19,869,187.74	2,559,578.26	22,428,766.00	22,428,766.00	22,428,766.00	0.00
Transferencias a Fideicomisos, Mandatos y Otros Análogos	0.00	0.00	0.00	0.00	0.00	0.00
Transferencias a la Seguridad Social	0.00	0.00	0.00	0.00	0.00	0.00
Donativos	29,500.00	42,500.00	72,000.00	72,000.00	42,000.00	0.00
Transferencias al Exterior	0.00	0.00	0.00	0.00	0.00	0.00
Bienes Muebles, Inmuebles e Intangibles	15,660,824.80	204,343.27	15,865,168.07	15,865,168.07	15,785,592.07	0.00
Mobiliario y Equipo de Administración	472,136.38	83,407.76	555,544.14	555,544.14	511,232.14	0.00
Mobiliario y Equipo Educativo y Recreativo	0.00	188,482.60	188,482.60	188,482.60	188,482.60	0.00
Equipo e Instrumental Médico y de Laboratorio	73,515.66	-34,684.64	38,831.02	38,831.02	38,831.02	0.00
Vehículos y Equipo de Transporte	3,500,000.00	347,337.60	3,847,337.60	3,847,337.60	3,847,337.60	0.00
Equipo de Defensa y Seguridad	0.00	34,069.20	34,069.20	34,069.20	34,069.20	0.00
Maquinaria, Otros Equipos y Herramientas	11,615,172.76	-448,795.25	11,166,377.51	11,166,377.51	11,131,113.51	0.00
Activos Biológicos	0.00	0.00	0.00	0.00	0.00	0.00
Bienes Inmuebles	0.00	0.00	0.00	0.00	0.00	0.00
Activos Intangibles	0.00	34,526.00	34,526.00	34,526.00	34,526.00	0.00
Inversión Pública	59,018,811.25	-14,834,059.58	44,184,751.67	44,184,751.67	37,904,827.22	0.00
Obra Pública en Bienes de Dominio Público	58,481,636.80	-14,602,731.44	43,878,905.36	43,878,905.36	37,598,980.91	0.00
Obra Pública en Bienes Propios	537,174.45	-231,328.14	305,846.31	305,846.31	305,846.31	0.00
Proyectos Productivos y Acciones de Fomento	0.00	0.00	0.00	0.00	0.00	0.00
Inversiones Financieras y Otras Provisiones	0.00	0.00	0.00	0.00	0.00	0.00
Inversiones para el Fomento de Actividades Productivas	0.00	0.00	0.00	0.00	0.00	0.00
Acciones y Participaciones de Capital	0.00	0.00	0.00	0.00	0.00	0.00
Compra de Títulos y Valores	0.00	0.00	0.00	0.00	0.00	0.00
Concesión de Préstamos	0.00	0.00	0.00	0.00	0.00	0.00
Inversiones en Fideicomisos, Mandatos y Otros Análogos	0.00	0.00	0.00	0.00	0.00	0.00
Otras Inversiones Financieras	0.00	0.00	0.00	0.00	0.00	0.00
Inversiones para Contingencias y Otras Erogaciones Especiales	0.00	0.00	0.00	0.00	0.00	0.00
Participaciones y Aportaciones	0.00	0.00	0.00	0.00	0.00	0.00
Participaciones	0.00	0.00	0.00	0.00	0.00	0.00
Aportaciones	0.00	0.00	0.00	0.00	0.00	0.00
Convenios	0.00	0.00	0.00	0.00	0.00	0.00
Deuda Pública	10,602,379.03	-10,602,379.03	0.00	0.00	0.00	0.00
Amortización de la Deuda Pública	0.00	0.00	0.00	0.00	0.00	0.00
Intereses de la Deuda Pública	0.00	0.00	0.00	0.00	0.00	0.00
Comisiones de la Deuda Pública	0.00	0.00	0.00	0.00	0.00	0.00
Gastos de la Deuda Pública	0.00	0.00	0.00	0.00	0.00	0.00
Costo por Coberturas	0.00	0.00	0.00	0.00	0.00	0.00
Apoyos Financieros	0.00	0.00	0.00	0.00	0.00	0.00
Adeudos de Ejercicios Fiscales Anteriores (Adefas)	10,602,379.03	-10,602,379.03	0.00	0.00	0.00	0.00
Total del Egreso	278,653,505.78	-893,530.04	277,759,975.74	277,759,975.74	265,354,822.11	0.00



LIC. FERNANDO OROZCO LARA
PRESIDENTE MUNICIPAL



LIC. MIGUEL FRANCISCO ANTONIO
DELGADO RAMOS
TESORERO MUNICIPAL



C.P. MANUEL VALDÉS RUIZ
CONTRALOR MUNICIPAL



g) Estado analítico del ejercicio del presupuesto de egresos del 01 de enero al 31 de diciembre de 2025, por clasificación funcional;



Municipio de Parras Coahuila
Estado Analítico del Ejercicio del Presupuesto de Egresos
Clasificación Funcional (Finalidad y Función)
Del 01 de enero al 31 de diciembre de 2025
(Cifras en Pesos)

Concepto	Egresos					Subejercicio
	Aprobado	Ampliaciones/ (Reducciones)	Modificado	Devengado	Pagado	
Gobierno	117,798,898.30	14,959,722.37	132,758,620.67	132,758,620.67	128,292,111.89	0.00
Legislación	3,770,509.01	-61,535.35	3,708,973.66	3,708,973.66	3,681,494.22	0.00
Justicia	0.00	0.00	0.00	0.00	0.00	0.00
Coordinación de la Política de Gobierno	61,493,095.00	17,399,861.82	78,892,956.82	78,892,956.82	77,532,424.28	0.00
Relaciones Exteriores	0.00	0.00	0.00	0.00	0.00	0.00
Asuntos Financieros y Hacendarios	21,456,570.81	-8,887,285.26	12,569,285.55	12,569,285.55	12,062,258.92	0.00
Seguridad Nacional	0.00	0.00	0.00	0.00	0.00	0.00
Asuntos de Orden Público y de Seguridad Interior	14,371,388.87	3,850,795.65	18,222,184.52	18,222,184.52	17,739,656.44	0.00
Otros Servicios Generales	16,707,334.61	2,657,885.51	19,365,220.12	19,365,220.12	17,276,278.03	0.00
Desarrollo Social	48,625,428.69	2,246,534.93	50,871,963.62	50,871,963.62	49,785,449.93	0.00
Protección Ambiental	2,740,016.14	947,993.87	3,688,010.01	3,688,010.01	3,667,548.18	0.00
Vivienda y Servicios a la Comunidad	3,017,544.90	-558,909.82	2,458,635.08	2,458,635.08	2,355,650.78	0.00
Salud	0.00	0.00	0.00	0.00	0.00	0.00
Recreación, Cultura y Otras Manifestaciones Sociales	731,186.97	90,246.03	821,433.00	821,433.00	821,433.00	0.00
Educación	4,442,901.86	-2,592,998.16	1,849,903.70	1,849,903.70	1,796,205.30	0.00
Protección Social	37,224,167.60	4,418,607.22	41,642,774.82	41,642,774.82	40,733,405.66	0.00
Otros Asuntos Sociales	469,611.22	-58,404.21	411,207.01	411,207.01	411,207.01	0.00
Desarrollo Económico	112,229,178.79	-18,099,787.34	94,129,391.45	94,129,391.45	87,277,260.29	0.00
Asuntos Económicos, Comerciales y Laborales en General	1,458,170.24	-101,745.18	1,356,425.06	1,356,425.06	1,356,425.06	0.00
Agropecuaria, Silvicultura, Pesca y Caza	4,424,308.08	917,306.83	5,341,614.91	5,341,614.91	5,127,945.61	0.00
Combustibles y Energía	0.00	0.00	0.00	0.00	0.00	0.00
Minería, Manufacturas y Construcción	101,991,434.09	-19,195,100.27	82,796,333.82	82,796,333.82	76,173,439.37	0.00
Transporte	0.00	0.00	0.00	0.00	0.00	0.00
Comunicaciones	0.00	0.00	0.00	0.00	0.00	0.00
Turismo	2,557,501.94	986,849.47	3,544,351.41	3,544,351.41	3,528,784.00	0.00
Ciencia, Tecnología e Innovación	0.00	0.00	0.00	0.00	0.00	0.00
Otras Industrias y Otros Asuntos Económicos	1,797,764.44	-707,098.19	1,090,666.25	1,090,666.25	1,090,666.25	0.00
Otras no Clasificadas en Funciones Anteriores	0.00	0.00	0.00	0.00	0.00	0.00
Transacciones de la Deuda Pública / Costo Financiero de la Deuda	0.00	0.00	0.00	0.00	0.00	0.00
Transferencias, Participaciones y Aportaciones entre diferentes Niveles y Ordenes de Gobierno	0.00	0.00	0.00	0.00	0.00	0.00
Saneamiento del Sistema Financiero	0.00	0.00	0.00	0.00	0.00	0.00
Adeudos de Ejercicios Fiscales Anteriores	0.00	0.00	0.00	0.00	0.00	0.00
Total del Egreso	278,653,505.78	-893,530.04	277,759,975.74	277,759,975.74	265,354,822.11	0.00

LIC. FERNANDO OROZCO LARA
PRESIDENTE MUNICIPAL

LIC. MIGUEL FRANCISCO ANTONIO
DELGADO RAMOS
TESORERO MUNICIPAL

C.P. MANUEL VALDÉS RUIZ
CONTRALOR MUNICIPAL



h) Endeudamiento neto,
financiamiento menos
amortización del 01 de enero
al 31 de diciembre de 2025;





i) Intereses de la deuda del 01 de enero al 31 de diciembre de 2025; y



Municipio de Parras Coahuila
Intereses de la Deuda
Del 01 de enero al 31 de diciembre de 2025
(Cifras en Pesos)

Identificación de Crédito o Instrumento	Devengado	Pagado
Créditos Bancarios		
Total de Intereses de Créditos Bancarios	0.00	0.00
Otros Instrumentos de Deuda		
Total de Intereses de Otros Instrumentos de Deuda	0.00	0.00
TOTAL	0.00	0.00



LIC. FERNANDO OROZCO LARA
PRESIDENTE MUNICIPAL



LIC. MIGUEL FRANCISCO ANTONIO
DELGADO RAMOS
TESORERO MUNICIPAL



C.P. MANUEL VALDÉS RUIZ
CONTRALOR MUNICIPAL



j) Flujo de fondos que resuma todas las operaciones y los indicadores de la postura fiscal del 01 de enero al 31 de diciembre de 2025.





Municipio de Parras Coahuila
Indicadores de Postura Fiscal
Del 01 de enero al 31 de diciembre de 2025
(Cifras en Pesos)


Concepto	Estimado/Aprobado	Devengado	Recaudado/Pagado
I. Ingresos Presupuestarios	258,653,505.78	283,868,069.60	268,247,782.51
1. Ingresos del Gobierno de la Entidad Federativa	258,653,505.78	283,868,069.60	268,247,782.51
2. Ingresos del Sector Paraestatal	0.00	0.00	0.00
II. Egresos Presupuestarios	278,653,505.78	277,759,975.74	265,354,822.11
3. Egresos del Gobierno de la Entidad Federativa	278,653,505.78	277,759,975.74	265,354,822.11
4. Egresos del Sector Paraestatal	0.00	0.00	0.00
III. Balance Presupuestario (Superávit o Déficit) (III = I - II)	-20,000,000.00	6,108,093.86	2,892,960.40

Concepto	Estimado/Aprobado	Devengado	Recaudado/Pagado
II. Balance presupuestario (Superávit o Déficit)	-20,000,000.00	6,108,093.86	2,892,960.40
IV. Intereses, Comisiones y Gastos de la Deuda	0.00	0.00	0.00
V. Balance Primario (Superávit o Déficit) (V= III + IV)	-20,000,000.00	6,108,093.86	2,892,960.40

Concepto	Estimado/Aprobado	Devengado	Recaudado/Pagado
A. Financiamiento	20,000,000.00	18,000,000.00	18,000,000.00
B. Amortización de la deuda	0.00	0.00	0.00
C. Financiamiento Neto	20,000,000.00	18,000,000.00	18,000,000.00


LIC. FERNANDO OROZCO LARA
PRESIDENTE MUNICIPAL


LIC. MIGUEL FRANCISCO ANTONIO
DELGADO RAMOS
TESORERO MUNICIPAL


C.P. MANUEL VALDÉS RUIZ
CONTRALOR MUNICIPAL



III. Información Programática





a) Gasto por categoría programática del 01 de enero al 31 de diciembre de 2025;



Municipio de Parras Coahuila
Gasto por Categoría Programática
Del 01 de enero al 31 de diciembre de 2025
(Cifras en Pesos)

Concepto	Egresos					Subejercicio
	Aprobado	Ampliaciones/ (Reducciones)	Modificado	Devengado	Pagado	
Programas	278,653,505.78	-893,530.04	277,759,975.74	277,759,975.74	265,354,822.11	0.00
Subsidios: Sector Social y Privado o Entidades Federativas y Municipios	0.00	0.00	0.00	0.00	0.00	0.00
Sujetos a Reglas de Operación	0.00	0.00	0.00	0.00	0.00	0.00
Otros Subsidios	0.00	0.00	0.00	0.00	0.00	0.00
Desempeño de las Funciones	278,653,505.78	-893,530.04	277,759,975.74	277,759,975.74	265,354,822.11	0.00
Prestación de Servicios Públicos	278,653,505.78	-893,530.04	277,759,975.74	277,759,975.74	265,354,822.11	0.00
Provisión de Bienes Públicos	0.00	0.00	0.00	0.00	0.00	0.00
Planeación, seguimiento y evaluación de políticas públicas	0.00	0.00	0.00	0.00	0.00	0.00
Promoción y fomento	0.00	0.00	0.00	0.00	0.00	0.00
Regulación y supervisión	0.00	0.00	0.00	0.00	0.00	0.00
Funciones de las Fuerzas Armadas (Únicamente Gobierno Federal)	0.00	0.00	0.00	0.00	0.00	0.00
Específicos	0.00	0.00	0.00	0.00	0.00	0.00
Proyectos de Inversión	0.00	0.00	0.00	0.00	0.00	0.00
Administrativos y de Apoyo	0.00	0.00	0.00	0.00	0.00	0.00
Apoyo al proceso presupuestario y para mejorar la eficiencia institucional	0.00	0.00	0.00	0.00	0.00	0.00
Apoyo a la función pública y al mejoramiento de la gestión	0.00	0.00	0.00	0.00	0.00	0.00
Operaciones ajenas	0.00	0.00	0.00	0.00	0.00	0.00
Compromisos	0.00	0.00	0.00	0.00	0.00	0.00
Obligaciones de cumplimiento de resolución jurisdiccional	0.00	0.00	0.00	0.00	0.00	0.00
Desastres Naturales	0.00	0.00	0.00	0.00	0.00	0.00
Obligaciones	0.00	0.00	0.00	0.00	0.00	0.00
Pensiones y jubilaciones	0.00	0.00	0.00	0.00	0.00	0.00
Aportaciones a la seguridad social	0.00	0.00	0.00	0.00	0.00	0.00
Aportaciones a fondos de estabilización	0.00	0.00	0.00	0.00	0.00	0.00
Aportaciones a fondos de inversión y reestructura de pensiones	0.00	0.00	0.00	0.00	0.00	0.00
Programas de Gasto Federalizado (Gobierno Federal)	0.00	0.00	0.00	0.00	0.00	0.00
Gasto Federalizado	0.00	0.00	0.00	0.00	0.00	0.00
Participaciones a entidades federativas y municipios	0.00	0.00	0.00	0.00	0.00	0.00
Costo financiero, deuda o apoyos a deudores y ahorradores de la banca	0.00	0.00	0.00	0.00	0.00	0.00
Adeudos de ejercicios fiscales anteriores	0.00	0.00	0.00	0.00	0.00	0.00
Total del Egreso	278,653,505.78	-893,530.04	277,759,975.74	277,759,975.74	265,354,822.11	0.00

LIC. FERNANDO OROZCO LARA
 PRESIDENTE MUNICIPAL

LIC. MIGUEL FRANCISCO ANTONIO
 DELGADO RAMOS
 TESORERO MUNICIPAL

C.P. MAKUEL VALDÉS RUIZ
 CONTRALOR MUNICIPAL



b) Programas y proyectos de inversión del 01 de enero al 31 de diciembre de 2025; (*formato libre*)





Los programas y proyectos de inversión del 01 de enero al 31 de diciembre de 2025 se deberán de presentar en un formato libre.

Presidencia Municipal de Parras de la Fuente
 Programas y Proyectos de Inversión
 Del 1 de enero al 31 de diciembre de 2025

Programas y Proyectos de Inversión Pública	diciembre	Acumulado enero - diciembre
00 1006.-GASTO CORRIENTE DESARROLLO URBANO E INFRAESTRUCTURA	16,396,413.61	44,184,751.67
Subtotal	16,396,413.61	44,184,751.67

Gastos de Capital	Diciembre	Acumulado Julio - Septiembre
001001.- Gasto Corriente Presidencia	0.00	48,488.00
001005.-Gasto Corriente Ecología	0.00	42,885.20
001006.-Gasto Corriente Desarrollo Urbano e Infraestructura	11,044,522.61	11,139,830.61
001007.-Gasto Corriente Desarrollo Rural	0.00	57,000.00
001008.-Gasto Corriente secretaria del Ayuntamiento	0.00	9,860.00
001009.-Gasto Corriente Tesoreria	16,472.00	114,985.04
001011.-Gasto Corriente Adquisiciones	0.00	350,000.00
001014.-Gasto Corriente Comunicación Social	7,650.00	141,238.84
001018.-Gasto Corriente Clínica Municipal	0.00	12,600.00
001026.-Gasto Corriente Combate a la Delincuencia	0.00	77,881.18
001033.-Gasto Corriente Cultura y Educacion	0.00	254,927.90
001035.-Gasto Corriente DIF	0.00	92,394.00
001036.-Gasto Corriente Servicios Primarios	3,514,737.60	3,523,077.30
Subtotal	14,583,382.21	15,865,168.07
Total, General	30,979,795.82	60,049,919.74

LIC. FERNANDO OROZCO LARA
 PRESIDENTE MUNICIPAL

LIC. MIGUEL FRANCISCO ANTONIO
 DELGADO RAMOS
 TESORERO MUNICIPAL

C.P. MANUEL VALDÉS RUIZ
 CONTRALOR MUNICIPAL





c) La relación de sus programas presupuestarios con sus respectivos indicadores para resultados; *(metodología de marco lógico)*





ZONA 2027
PARRAS
»»» es todo tuyo.

MUNICIPIO DE PARRAS, COAHUILA

INDICADORES DE RESULTADOS

CUENTA PUBLICA 2025

Calle Coronel Isidro Treviño s/n, esquina con calle Francisco I. Medero de la Zona Centro.
C.P. 27960, Parras, Coahuila de Zaragoza, Tel. (842) 422 0014



R. AYUNTAMIENTO DE PARRAS, COAHUILA
PROGRAMAS OPERATIVOS ANUALES
EJERCICIO 2025

EJE: BUEN GOBIERNO		PROGRAMA: TRANSPARENCIA																					
OBJETIVO: SER UN PUEBLO MÁGICO TRANSPARENTE, CON RENDICIÓN DE CUENTAS																							
ORIGEN DE LOS RECURSOS		% PROPIO				% ESTATAL				% FEDERAL				% OTRO									
		Área / Descripción	Indicador	Unidad de medida	Avance del indicador	Unidad de medida	Avance del indicador	Unidad de medida	Avance del indicador	PRIMER TRIM	SEGUNDO TRIM	TERCER TRIM	CUARTO TRIM	PRIMER TRIM	SEGUNDO TRIM	TERCER TRIM	CUARTO TRIM	PRIMER TRIM	SEGUNDO TRIM	TERCER TRIM	CUARTO TRIM	SEMAFORO	
1	TRANSPARENCIA: Actualización constante del portal de la administración municipal	Calificación aprobatoria	Cumplimiento	META	TRIMESTRES				3	3	3	3	3	3	3	3	3	3	3	3	3	VERDE	
					PRIMER TRIM	SEGUNDO TRIM	TERCER TRIM	CUARTO TRIM															
2	TRANSPARENCIA: Instalar el comité de transparencia municipal	Indicador de Comité de transparencia instalado	Cumplimiento	META	TRIMESTRES				1	1	1	1	1	1	1	1	1	1	1	1	1	VERDE	
					PRIMER TRIM	SEGUNDO TRIM	TERCER TRIM	CUARTO TRIM															
3	TRANSPARENCIA: Proteger los datos personales	Indicador en Certificación de Protección de datos personales emitida por el ICAI	Cumplimiento	META	TRIMESTRES				1	1	1	1	1	1	1	1	1	1	1	1	1	VERDE	
					PRIMER TRIM	SEGUNDO TRIM	TERCER TRIM	CUARTO TRIM															
4	TRANSPARENCIA: Capacitación constante a los funcionarios y servidores públicos	Indicador Servidores públicos municipales capacitados en Transparencia	Cumplimiento	META	TRIMESTRES				15	15	15	15	15	15	15	15	15	15	15	15	15	VERDE	
					PRIMER TRIM	SEGUNDO TRIM	TERCER TRIM	CUARTO TRIM															
5	TRANSPARENCIA: Garantizar las respuestas en tiempo y forma a la ciudadanía	Indicador Eficiencia en la contestación de solicitudes	Cumplimiento	META	TRIMESTRES				20	20	20	20	20	20	20	20	20	20	20	20	20	VERDE	
					PRIMER TRIM	SEGUNDO TRIM	TERCER TRIM	CUARTO TRIM															
RESULTADO		RESULTADO		RESULTADO		RESULTADO		RESULTADO		RESULTADO		RESULTADO		RESULTADO		RESULTADO		RESULTADO		RESULTADO		RESULTADO	

[Handwritten signature]

[Handwritten signature]