

51571	QUEMADOR DE VIDEO NEGRO MOD. MDR757D	7,800.00
56511	RADIO MARCA KENWOOD MODELO TK 3000K N/B9A01240, COLOR NEGRO	3,397.92
56512	RADIO MARCA KENWOOD MODELO TK 3000K S/B 1307460, COLOR NEGRO	3,397.92
56513	RADIO MARCA KENWOOD MODELO TK 3000K S/B1308118, COLOR NEGRO	3,397.92
56514	RADIO MARCA KENWOOD MODELO TK 3000K S/B1403436, COLOR NEGRO	3,397.92
56515	RADIO MARCA KENWOOD MODELO TK3102GK2 N/S: A9800852, COLOR NEGRO	3,397.92
56516	RADIO MARCA KENWOOD MODELO TK3102GK2 N/S: A9800852, COLOR NEGRO	3,397.92
56517	RADIO MARCA KENWOOD MODELO TK3102GK2 N/S: A9800853, COLOR NEGRO	3,397.92
56111	ARADO HIDRAULICO INTERNACIONAL MODELO 952-H DE TRES DISCOS DE 28"*1/4" Y SUS ACCESORIOS DE FABRICA NO. DE SERIE: 07096	43,750.00
56112	ARADO INTERNATIONAL 952H N.S. 06817 COLOR GINDO	43,750.00
56121	MÁQUINA PODADORA	3,000.00
56122	MÁQUINA PODADORA	3,000.00
56123	MÁQUINA PODADORA	3,000.00
56124	MÁQUINA PODADORA	3,000.00
56125	MÁQUINA PODADORA	3,000.00
56126	MAQUINA PODADORA FRONT WHEEL DRIVE	9,355.01
56131	RASTRA JOHN DEERE N.S. P00630X000232	45,000.00
56132	RASTRA JOHN DEERE N.S. P00655X000206	45,000.00
56133	RASTRA JOHN DEERE N/S: 1P00660XVAN012084	45,000.00
56141	TRACTOR JOHN DEERE 5415 N/S: PO5415X008589	300,000.00

Handwritten mark

Handwritten signature

56142	TRACTOR JOHN DEERE JD53032WD53HP VERDE PY5303U009798	300,000.00
56143	TRACTOR JOHN DEERE 5415 N/S: PO5415X012341	300,000.00
56311	BAILARINA 1, MODELO: XH670, MARCA STONE, N.S. 4827106	30,000.00
56312	BAILARINA 2, MODELO: EH2D N/S: 2237197	30,000.00
56313	MAQUINA COMPACTADORA MANUAL MARCA BOMAG MOTOR HONDA DE GASOLINA NUM. DE SERIE 101541321923	37,004.00
56321	COMPACTADOR	322,322.00
56331	CORTADOR DE CONCRETO MODELO C51 MARCA BRIGGS, N.S. 2332006448, COLOR: BLANCA, HONDA GX340 337 CM3	20,000.00
56332	CORTADOR DE CONCRETO MODELO C52, N.S. 33640, COLOR: BLANCA	20,000.00
56341	MARTILLO DEMOLEDOR ELÉCTRICO 1-1/8 MARCA: MAKITA MODELO: HM1810 N/S: 43361E DE 30KG INCLUYE CINCEL DE PUNTA MODELO: P/HM1303	32,960.24
56351	MOTOCONFORMADORA MARCA CARTERPILLAR, N.S. 61M11655, COLOR AMARILLO	400,000.00
56361	PETROLIZADORA CHICA COLOR AMARILLO PARA EL ASFALTO	20,000.00
56371	PINTARRAYAS MODELO 1077, MARCA SEMEX, N.S.: 6417302-26 COLOR AMARILLO	100,000.00
56381	RETROEXCAVADORA, MODELO 580 L, MARCA CASE, N.S. JYG0238862, COLOR AMARILLO	300,000.00
56391	REVOLVEDORA COLOR AMARILLO	30,000.00
51111	ARCHIVERO DE LÁMINA CON 2 PUERTAS, COLOR GRIS	2,600.00
51112	ARCHIVERO DE LÁMINA, COLOR BEIGE, CON 4 CAJONES	3,200.00

51113	ARCHIVERO DE LÁMINA, COLOR NEGRO, 4 CAJONES C.M.D.R.S	3,200.00
51114	ANAQUEL ESTANTE DE MADERA COLOR CAFÉ CON 5 DIVISIONES	3,397.92
51115	ARCHIVERO 3 CAJONES COLOR NEGRO METÁLICO	3,000.00
51116	ARCHIVERO DE 3 GAVETAS METÁLICO COLOR GRIS (EN CONDICIONES DE REGULAR A MALAS)	3,500.00
51117	ARCHIVERO DE 4 CAJONES METALICO COLOR GRIS	3,500.00
51118	ARCHIVERO GRIS CON CUATRO GAVETAS	3,500.00
51119	ARCHIVERO GRIS CON CUATRO GAVETAS	3,500.00
511110	ARCHIVERO METÁLICO 4 CAJONES COLOR CAFÉ	3,000.00
511111	ARCHIVERO METÁLICO NEGRO, 3 CAJONES	3,000.00
51121	ASIENTO DE VINIL COLOR NEGRO C/DESCANSABRAZOS	3,000.00
51122	ASIENTO DE VINIL COLOR NEGRO C/DESCANSABRAZOS	3,000.00
51123	ASIENTO DE VINIL COLOR NEGRO C/DESCANSABRAZOS	3,000.00
51124	ASIENTO DE VINIL COLOR NEGRO C/DESCANSABRAZOS	3,000.00
51125	ASIENTO DE VINIL COLOR NEGRO C/DESCANSABRAZOS	3,000.00
51126	ASIENTO DE VINIL COLOR NEGRO C/DESCANSABRAZOS	3,000.00
51127	ASIENTO DE VINIL COLOR NEGRO C/DESCANSABRAZOS (7)	3,000.00
51131	CÁMARA DIGITAL COLOR GRIS MARCA CANON MODELO A630 8 MEGA PÍXELES	10,900.00
51132	CÁMARA OLIMPUS GRIS	3,400.00
51141	CLIMA AIRE LAVADO	5,000.00
51142	CLIMA APARATO DE AIRE ACONDICIONADO	5,000.00
51143	CLIMA APARATO DE AIRE INTENSITY N/S: 106KA00221 CON CONTROL	5,000.00

51144	CLIMA APARATO DE AIRE MIRAGE N/S: 6711A20012J CON CONTROL	5,000.00
51145	CLIMA EQUIPO DE AIRE ACONDICIONADO MODELO MINI SPLIT DE 5 TONELADAS MARCA INTENSITY CON CALEFACCION PISO- TECHO (220-1-60) COLOR BLANCO	20,000.00
51146	CLIMA LENOMEX	5,000.00
51147	CLIMA MINISPLIT	5,000.00
51148	CLIMA MINISPLIT	5,000.00
51149	CLIMA MINISPLIT TRANE	5,000.00
511410	CLIMA MINISPLIT COLOR PERLA TOTALINE CON CONTROL	5,000.00
511411	CLIMA MINISPLIT CRIOTEC	5,000.00
511412	CLIMA MINISPLIT INTENSITY N/S: C101105671809525120024 CON CONTROL	5,000.00
511413	CLIMA MINISPLIT INTENSITY EM509KC-3 S09ES-0000593	5,000.00
511414	CLIMA MINISPLIT TRANE	5,000.00
511415	CLIMA MINISPLIT ULTRACONFORT LINE SIN MOTOR	5,000.00
511416	CLIMA SPLIT ILTRACONFORTLINE UCL-24MHG L0030924060024	5,000.00
511417	CLIMA TRANE CON CONTROL	5,000.00
511418	CLIMA TRANE CON CONTROL	5,000.00
511419	CLIMA UN AIRE LAVADO LG	8,000.00
51151	COCINETA INTEGRAL, INCLUYE TARJA	9,000.00
51161	CÓMODA TIPO LIBRERO USADO COLOR CAFÉ CON DOS DIVISIONES	3,500.00
51171	CREDENZA CAFÉ CON VIDRIO	3,000.00
51172	CREDENZA CEDRO DE MADERA COLOR CHERRY 3 PUERTAS	2,800.00
51173	CREDENZA DE MADERA COLOR ARENA CON 3 CAJONES Y 2 DIVISIONES	4,000.00
51174	CREDENZA DE MADERA COLOR CAFÉ CON 4 CAJONES, 2 PUERTAS CORREDIZAS DE 6 DIVISIONES (EN BUENAS CONDICIONES)	6,000.00

51181	ESCRITORIO 4 CAJONES COLOR CAFÉ CON 4 CAJONES	2,800.00
51182	ESCRITORIO CAFÉ CON 4 CAJONES	2,800.00
51183	ESCRITORIO CON 5 CAJONES COLOR VINO N/S: D3 DE MADERA COLOR CAFÉ	3,100.00
51184	ESCRITORIO CON 6 CAJONES COLOR CAFÉ CLARO	6,000.00
51185	ESCRITORIO DE MADERA 6 CAJONES	6,000.00
51186	ESCRITORIO DE MADERA CAFÉ CON 9 CAJONES	8,000.00
51187	ESCRITORIO DE MADERA COLOR CAFÉ 4 CAJONES	2,800.00
51188	ESCRITORIO EJECUTIVO CAFÉ CON 6 CAJONES	7,000.00
51189	ESCRITORIO FIJO DE MADERA CON 6 CAJONES COLOR NOGAL	2,600.00
511810	ESCRITORIO MADERA 6 CAJONES COLOR CAFÉ	6,000.00
511811	ESCRITORIO MADERA CHERRY 6 CAJONES	6,000.00
511812	ESCRITORIO MADERA PENSADA 4 GAVETAS DE METAL	2,800.00
511813	ESCRITORIO METÁLICO COLOR CAFÉ DE 4 CAJONES	2,700.00
511814	ESCRITORIO METÁLICO CON DOS CAJONES CON MELAMINA CAFÉ	3,100.00
511815	ESCRITORIO METÁLICO CON MELAMINA COLOR CAFÉ DE 5 CAJONES	3,100.00
511816	ESCRITORIO METÁLICO VERDE, DOS CAJONES	3,500.00
511817	ESCRITORIO MODULAR CON 2 ARCHIVEROS DE 2 Y 3 CAJONES	4,000.00
511818	ESCRITORIO MODULAR CON ARCHIVERO 3 CAJONES	3,000.00
511819	ESCRITORIO MODULAR CON ARCHIVERO METÁLICO DE 3 CAJONES	3,000.00
51191	ESTUFA DE 6 QUEMADORES INCLUYE, CAMPANA	5,800.00
511101	FRIGOBAR N° SERIE 5RIAAYTTO-0609-007	3,000.00

M

511111	JUEGO INFANTIL DE JARDÍN	10,000.00
511121	LIBRERO CEDRO DE MADERA COLOR CHERRY, 3 PUERTAS Y 3 CAJONES	4,000.00
511122	LIBRERO CON 1 VENTANA Y 1 DIVISIÓN	3,000.00
511123	LIBRERO CON PUERTAS COLOR CAFÉ 2 PUERTAS	3,000.00
511124	LIBRERO DE MADERA COLOR CAFÉ CON 4 PUERTAS, 2 CAJONES Y 4 COMPARTIMENTOS	6,800.00
511125	LIBRERO DE MADERA COLOR CAFÉ CON 6 COMPARTIMENTOS Y 4 CAJONES	5,000.00
511126	LIBRERO DE MADERA COLOR CAOBA DE 4 PUERTAS	5,200.00
511127	LIBRERO DE MADERA COLOR CHERRY C/2 PUERTAS	3,000.00
511128	LIBRERO DE MADERA CON 6 COMPARTIMENTOS Y 4 CAJONES	5,000.00
511129	LIBRERO DE MADERA CON 7 COMPARTIMENTOS 5 CAJONES COLOR VINO	7,300.00
511131	MÁQUINA DE ESCRIBIR ELÉCTRICA CANON MX360 COLOR BEIGE N/S: LB2325213	3,100.00
511141	MESA DE CENTRO COLOR CAFÉ CON BASE METÁLICA CROMADA	3,200.00
511151	MESA GRANDE DE MADERA COLOR CAFÉ	15,000.00
511161	MÓDULO DE MADERA COLOR AMARILLO CON 4 PUERTAS CORREDIZAS Y 34 SEPARADORES	5,000.00
511162	MÓDULO DE OFICINA COLOR CAFÉ CON 7 CAJONES	3,400.00
511163	MODULO EJECUTIVO (ESCRITORIO Y LIBRERO COLOR CAFÉ)	20,000.00
511171	MUEBLE CAOBA	2,800.00
511172	MUEBLE DE MADERA DOS PUERTAS	3,000.00
511173	MUEBLE DE MADERA GRANDE 4 PUERTAS Y 4 CAJONES CAFÉ	5,900.00

511181	PANTALLA LG 404NDUN92230	5,000.00
511182	PANTALLA SAMSUNG 1343	6,000.00
511191	PINTARRÓN ELÉCTRICO	6,700.00
511201	PÓDIUM DE MADERA	13,000.00
511202	PÓDIUM DE MESA COLOR CAFÉ	13,000.00
511211	RECIBIDOR DE 8 PUERTAS COLOR CAFÉ	6,500.00
511212	RECIBIDOR DE MADERA COLOR CAFÉ CON 3 CAJONES	5,000.00
511221	REFIGERADOR IEM	4,000.00
511222	REFRIGERADOR COLOR BEIGE ACROSS	5,000.00
511223	REFRIGERADOR GR-151 COLOR CREMA MARCA GOLDSTAR	5,000.00
511224	REFRIGERADOR WHIRPOOL	7,000.00
511225	FRIGOBAR WHIRPOOL WS5501D/WRP05D GRIS	3,181.03
511231	RELOJ CHECADOR DE HUELLA DIGITAL MOD. ZKTAC1250USB SERIE 0333535705220213	4,605.20
511241	SILLÓN CHOCOLATE TRES LUGARES	3,000.00
511242	SILLÓN GIRATORIO DE PIEL CON DESCANSABRAZOS EN COLOR NEGRO	5,000.00
511251	TELEVISIÓN PANTALLA LG GRIS N.S. 501RMDZ085850	8,000.00
511252	TELEVISIÓN POLAROID MOD. PTV2214 LED N.S. M71400013307	4,000.00
511261	VITRINA CON LLAVE	2,800.00
511262	VITRINA CON LLAVE	2,800.00
54111	CAMIÓN BLANCO CHEVROLET 3 TONELADAS, N.S. 3GCJC44X3NM104626 SIN PLACAS	135,000.00
54112	CAMION CISTERNA DINA 1992 COLOR BLANCO N/S: N1V166390162	300,000.00
54113	CAMIÓN RECOLECTOR DE BASURA INTERNATIONAL MODELO 2003 N/S: 3HTMPAFN63N576244 UNIDAD 18	300,000.00

54114	CAMIÓN RECOLECTOR DE BASURA MARCA CHEVROLET KODIAK 2006 DE PRENSA N.S. 36BM7HICH6MIII732 SP25	400,000.00
54115	CAMIÓN RECOLECTOR DE BASURA MARCA FREIGHTLINER DE PRENSA, MODELO 1997, N.S. 1FV6HJAC5WH941661 UNIDAD 15	300,000.00
54116	CAMIÓN RECOLECTOR DE BASURA MARCA INTERNATIONAL MODELO 2003, N.S. 3HTMPAFN43N582303 SP17	300,000.00
54117	CAMIÓN RECOLECTOR DE BASURA MARCA INTERNATIONAL MODELO 2009 N.S. 3HAJFAVKIAL287089 SP24	300,000.00
54118	CAMION RECOLECTOR FOTON AUMAN CUMMINS 12000 MOD 2016 NS 3DJH2PE52GA000214	1,890,800.00
54119	CAMION RECOLECTOR FOTON AUMAN CUMMINS 12000 MOD 2016 NS 3DJH2PE57GA000211	1,890,800.00
541110	CAMION RECOLECTOR FOTON AUMAN CUMMINS 12000 MOD 2016 NS 3DJH2PE59GA000209	1,890,800.00
541111	CAMION RECOLECTOR FOTON AUMAN CUMMINS 12000 MOD 2016 NS 3DJH2PE59GA000212	1,890,800.00
54121	CAMIONETA 4 PTAS CHEVROLET S10 MOD 2016 NS 93C148VA8GC410357	313,900.00
54122	CAMIONETA 4 PTAS CHEVROLET S10 MOD 2016 NS 93C14VA5GC410820	313,900.00
54123	CAMIONETA 4 PTAS CHEVROLET S10 MOD 2016 NS 93C14VA6GC410843	313,900.00
54124	CAMIONETA CHEVROLET 2009 3GCDC14X69M100938	200,000.00
54125	CAMIONETA CHEVROLET BLANCA N/S: 3GBC24XX7M114061	130,000.00
54126	CAMIONETA CHEVROLET SILVERADO 2010 N.S. 3GCNC9CXXCG218571 - 01	225,000.00

54127	CAMIONETA CHEVROLET SILVERADO 2010 N.S. 3GCNS9CX86G219783 - 02	225,000.00
54128	CAMIONETA DE LIMPIEZA MARCA DODGE MODELO 1991, N.S. 3B7HF2646MM018497, COLOR BLANCO	150,000.00
54129	CAMIONETA DODGE 2010 3d7y51ek5ag565383	170,000.00
541210	CAMIONETA FORD RANGER 2011 N.S. 8AFER5AD836374196 PLACAS EX 97-877	150,000.00
541211	CAMIONETA FORD RANGER BLANCA, MOD. 2011, N.S. 8AFER5AD8B6371586	138,000.00
541212	CAMIONETA RANGER FORD MODELO 2006 N/S. 8AFDT50DO66484243 SP01	120,000.00
541213	CAMIONETA DODGE 1996 COLOR GRIS N/S: 3B7HC1343TM106431	70,000.00
541214	CAMIONETA FORD 2011 COLOR BLANCO N/S: 8AFEAD86375508	350,000.00
541215	CAMIONETA, MODELO: 1999, MARCA: FORD N/S: 3FTGF17206MA22984 COLOR: BLANCA	130,000.00
541216	CAMIONETA (PATRULLA) PICK UP FORD 150XL 4X2 MOD 2017 N.S. 1FTEW1C82HFA0515	600,000.00
541217	CAMIONETA (PATRULLA) PICK UP FORD 150XL 4X2 MOD 2017 N.S. 1FTEW1C82HFA0528	600,000.00
541218	CAMIONETA (PATRULLA) PICK UP FORD 150XL 4X2 MOD 2017 N.S. 1FTEW1C80HFA0550	600,000.00
54131	CARRO CHEVROLET SONIC MODELO 2014 N.S. 3G1J85AC6ES586621 - 003	169,900.00
54132	CARRO CHEVROLET SONIC MODELO 2014 N.S. 3G1J85AC6GES645294- 004	169,900.00
54133	CARRO FORD FIESTA MOD. 2010 N.S. JG0238862 COLOR GRIS	81,000.00
54134	CARRO STRATUS N.S. 1B3DL46XX44N397792	60,000.00

54141	CLUB WAGON XL FORD MOD 1998 GUINDO 1FBSS31L9WHA97923	60,000.00
54151	MOTOCICLETA LALICIC22A3800820	38,696.99
54152	MOTOCICLETA HONDA 2010 LALICJ23A3800809	38,696.99
54153	MOTOCICLETA HONDA 2010 LALICJ26A380819	38,697.99
54154	MOTOCICLETA HONDA 2010 LALICJC23A3800826	38,697.00
54155	MOTOCICLETA HONDA 2014 COLOR ROJO MOTOR: W156FMI1213K71595 Y N.S. 3H1JA417XED310709	15,900.00
54156	MOTOCICLETA HONDA 2014 COLOR ROJO MOTOR: W156FMI1214A70544 Y N.S. 3H1JA4170ED310492	15,900.00
54157	MOTOCICLETA HONDA CGL 125 COLOR ROJO CON N° DE SERIE LWBPCJ1F4A1014161	17,990.00
54158	MOTOCICLETA HONDA COLOR PLATA N/S: 3H1JA417XED310015	15,900.00
54159	MOTOCICLETA HONDA MOD. 2010 COLOR ROJO N.S. LTMPGCB28A5801538	23,000.00
541510	MOTOCICLETA HONDA MOD. 2010 N.S. LTMPGCB20A5811551 COLOR ROJO	15,900.00
541511	MOTOCICLETA HONDA WAVE 2010 COLOR ROJO CON N° DE SERIE LTMPGCB25A5801531	15,900.00
541512	MOTOCICLETA LALICIC29A3800829	38,697.00
541513	MOTOCICLETA MODELO 2010 MARCA HONDA, N.S.: LTMPGCB2XA5801542 COLOR: ROJA. INCLUYE CASCO ROJO	15,900.00
541514	MOTOCICLETA HONDA 2010 LALIC23A383A3800807	38,697.00
541515	MOTOCICLETA HONDA XR250 TORNADO MOD 2016 N.S. 8CHMD3405GL700080	215,999.99

541516	MOTOCICLETA HONDA XR250 TORNADO MOD 2016 N.S. 8CHMD3401GL700089	215,999.99
541517	MOTOCICLETA HONDA XR250 TORNADO MOD 2016 N.S. 8CHMD3402GL700098	215,999.99
54161	TRANVIA TURISTICO TIPO F-350XL MARCA CHASIS FORD CABINA O SUPER DL MOD. 2003 N/S: 3FDKF36L73MB20109	200,000.00
54162	TRANVIA TURISTICO TIPO F-350 FORD 25 PASAJEROS MOD. 2008 N/S: FEKF36L78MA14312	179,832.00
54171	VAN CHEVROLET 2000 1GNUGCD45A1160244	75,000.00



LIC. FERNANDO OROZCO LARA
PRESIDENTE MUNICIPAL



LIC. MIGUEL FRANCISCO ANTONIO
DELGADO RAMOS
TESORERO MUNICIPAL



C.P. MANUEL VALDÉS RUIZ
CONTRALOR MUNICIPAL



- b) La relación de bienes inmuebles
- que componen su patrimonio al 31 de diciembre de 2025, de conformidad con la estructura del formato emitido por el CONAC;
-




Municipio de Parras Coahuila
Relación de bienes inmuebles que componen su patrimonio
Al 31 de diciembre de 2025

Código	Descripción del Bien	Valor en libros
58111	TERRENO LADO OTE, PANTEON DE SAN JOSE	4,290,076.00
58112	TERRENO LOTE 10,11,12	1,140,000.00
58311	PRESIDENCIA ANTIGUA	1,401,300.64
58312	PRESIDENCIA MUNICIPAL	1,395,715.60
58321	AREA VERDE , EL VERGEL	286,840.00
58322	AREA VERDE , PRI 92	124,432.00
58323	AREA VERDE , VALLE DE PARRAS	213,920.00
58324	AREA VERDE , VALLE DE PARRAS	982,809.60
58325	AREA VERDE , VALLE DE PARRAS	985,865.60
58326	AREA VERDE, ELISEO MENDOZA B.	42,925.00
58327	AREA VERDE, QUINTAS DEL VALLE	493,883.98
58328	AREA VERDE, VIDRIERA	148,066.00
58329	AREA VERDE, VIÑEDOS DEL MARQUEZ	854,896.90
58331	AUDITORIO ANTONIO CEPEDA	1,728,379.52
58332	AUDITORIO, POLICIA Y TRANSITO	10,541,144.02
58341	BIBLIOTECA NORMAL	230,772.15
58351	CENTRO DE CONVENCIONES	2,427,248.00
58361	CENTRO DE REHABILITACION	532,213.60
58371	CORRALON DEL MUNICIPIO	632,455.60
58381	ESC. ANDRES S VIESCA	1,087,503.60
58382	ESC. BENITO JUAREZ	2,083,917.84
58383	ESC. EUGENIO AGUIRRE B.	628,056.00
58384	ESC. PRIM. FRANCISCO I MADERO	2,836,776.00
58385	ESC. PRIM. GUSTAVO A. MADERO	1,139,067.00
58386	ESC. PRIM. PINO SUAREZ	56,212.56
58387	ESC. PRIM. PINO SUAREZ	638,697.32
58388	ESC. PRIM. TOMAS ALGABA	1,144,520.00
58389	ESC. PRIMARIA	820,776.44
58391	ISIDRO MORALES PADILLA	2,849,858.24
583101	JARDIN DE NIÑOS	1,251,353.76
583111	KINDER , JUAN DE LA BARRERA	246,305.60
583112	KINDER ESTEFANIA CASTAÑEDA	334,756.00
583113	KINDER MEXICO	312,456.00
583114	KINDER NIÑOS HEROES	123,294.72
583115	KINDER, CRISTOBAL COLON	1,542,019.00
583116	KINDER, MERCEDES GLZ DE MADERO	1,067,572.00
583121	LIENZO CHARRO, RICARDO MTZ CH.	4,753,416.00
583131	MERCADO 5 DE FEB.	311,738.56

583141	PARQUE DE BEIS BOL	1,586,156.00
583142	PARQUE DE BEIS BOL	7,559,872.10
583151	PLAZA	67,862.00
583152	PLAZA ALAMEDA 20 DE NOVIEMBRE	7,005,190.00
583153	PLAZA DE ARMAS	1,830,594.00
583154	PLAZA DEL RELOJ	509,312.00
583155	PLAZA FRAY AGUSTIN DE ESPINOZA	181,336.00
583161	TEATRO JUAREZ	563,820.08



LIC. FERNANDO OROZCO LARA
PRESIDENTE MUNICIPAL



LIC. MIGUEL FRANCISCO ANTONIO
DELGADO RAMOS
TESORERO MUNICIPAL



C.P. MANUEL VALDÉS RUIZ
CONTRALOR MUNICIPAL



- c) La relación de las cuentas bancarias productivas específicas, en las cuales se depositaron los recursos federales transferidos, de conformidad con la estructura del formato emitido por el CONAC;



Municipio de Parras Coahuila
Cuenta Pública
Ejercicio 2025



Municipio de Parras Coahuila: Relación de Cuentas Bancarias Productivas Específicas Periodo (2025)		
Fondo, Programa o Convenio	Datos de la Cuenta Bancaria	
	Institución Bancaria	Número de Cuenta
INFRAESTRUCTURA 2025	BANCOMER	0124344529
FORTAMUN 2025	BANCOMER	0124344502
RECURSOS PROPIOS 2022	BANCOMER	0118014981
PARTICIPACIONES	HSBC	4071360812
CONAFOR	BANCOMER	0126010741
REVIPE	BANCOMER	0125095514

Nota: Solo información de cuentas bancarias del ejercicio fiscal correspondiente

LIC. FERNANDO OROZCO LARA
 PRESIDENTE MUNICIPAL

LIC. MIGUEL FRANCISCO ANTONIO
 DELGADO RAMOS
 TESORERO MUNICIPAL

C.P. MANUEL VALDÉS RUIZ
 CONTRALOR MUNICIPAL



d) El reporte de los esquemas bursátiles y de coberturas financieras del ente público;
(formato libre)





NOTA INFORMATIVA

Con relación a informar acerca de los esquemas bursátiles y coberturas financieras con que cuenta el Municipio de Parras Coahuila, me permito comentarle que al cierre de la cuenta pública del ejercicio 2025, no contamos con tales coberturas financieras, ni esquemas bursátiles.

PRESIDENCIA MUNICIPAL DE PARRAS DE LA FUENTE
Esquemas Bursátiles y de Coberturas Financieras
Del 1 de enero al 31 de diciembre de 2025

Concepto	Moneda de contratación	Saldo al Cierre del ejercicio anterior	Incremento / Colocación	Disminución / Amortización	Saldo Final
		A	B	C	D = A + B - C
Coberturas Financieras	0.00	0.00	0.00	0.00	0.00
Esquemas Bursátiles	0.00	0.00	0.00	0.00	0.00
Total	0.00	0.00	0.00	0.00	0.00

La entidad no cuenta con esquemas bursátiles y de coberturas financieras contratados vigentes en el periodo.

LIC. FERNANDO OROZCO LARA
 PRESIDENTE MUNICIPAL

LIC. MIGUEL FRANCISCO ANTONIO
 DELGADO RAMOS
 TESORERO MUNICIPAL

C.P. MANUEL VALDÉS RUIZ
 CONTRALOR MUNICIPAL





e) La información respecto al ejercicio y destino del gasto federalizado, así como respecto al reintegro de los recursos federales no devengados, correspondiente al ejercicio 2025, de conformidad con la estructura del formato emitido por el CONAC;



Municipio de Parras Coahuila

Formato del ejercicio y destino del gasto federalizado y reintegros
Correspondiente al ejercicio 2025

Programa o Fondo	Destino de los Recursos	Ejercicio		Reintegro
		DEVENGADO	PAGADO	
25001 - FONDO DE INFRAESTRUCTURA	Infraestructura Municipal	41,515,927.64	36,140,267.26	N/A
25002 - FONDO DE FORTALECIMIENTO	Nómina de la policía, adquisición de equipo táctico, vehículos, vestuario y uniformes. Pago de deuda municipal, derechos de alumbrado público, y saneamiento financiero. Mejora de servicios básicos municipales.	45,072,443.98	44,551,386.74	N/A
25019 - OTRAS PARTICIPACIONES	Gasto corriente, servicios, deuda pública o inversión productiva	94,478,226.83	93,914,967.83	N/A
25089 - REVUPE	Infraestructura Municipal	199,800.00	199,800.00	N/A



LIC. FERNANDO OROZCO LARA
PRESIDENTE MUNICIPAL



LIC. MIGUEL FRANCISCO ANTONIO DELGADO RAMOS
TESORERO MUNICIPAL



C.P. MANUEL VALDÉS RUIZ
CONTRALOR MUNICIPAL



V. Información Ley de Disciplina Financiera






a) Estado de situación financiera detallado al 31 de diciembre de 2025; *(comparativo al 31 de diciembre del ejercicio anterior)*




Municipio de Parras Coahuila
Estado de Situación Financiera Detallado - LDF
Al 31 de diciembre de 2025 y 2024 (b)
(PESOS)

Concepto (c)	31 de diciembre de 2025 (d)	31 de diciembre de 2024 (e)	Concepto (c)	31 de diciembre de 2025 (d)	31 de diciembre de 2024 (e)
ACTIVO			PASIVO		
Activo Circulante			Pasivo Circulante		
a. Efectivo y Equivalentes (a=a1+a2+a3+a4+a5+a6+a7)	38,609,707.07	27,436,633.52	a. Cuentas por Pagar a Corto Plazo (a=a1+a2+a3+a4+a5+a6+a7+a8+a9)	68,193,270.07	70,127,482.64
a1) Efectivo	200,894.68	125,304.39	a1) Servicios Personales por Pagar a Corto Plazo	232,700.96	232,700.96
a2) Bancos/Tesorería	38,404,824.89	27,307,341.63	a2) Proveedores por Pagar a Corto Plazo	11,378,894.40	16,389,346.71
a3) Bancos/Dependencias y Otros	0.00	0.00	a3) Contratistas por Obras Públicas por Pagar a Corto Plazo	6,125,898.20	1,587,140.69
a4) Inversiones Temporales (Hasta 3 meses)	0.00	0.00	a4) Participaciones y Aportaciones por Pagar a Corto Plazo	0.00	0.00
a5) Fondos con Afectación Específica	0.00	0.00	a5) Transferencias Otorgadas por Pagar a Corto Plazo	621,293.26	1,887,870.34
a6) Depósitos de Fondos de Terceros en Garantía y/o Administración	3,987.50	3,987.50	a6) Intereses, Comisiones y Otros Gastos de la Deuda Pública por Pagar a Corto Plazo	809,356.24	809,356.24
a7) Otros Efectivos y Equivalentes	0.00	0.00	a7) Retenciones y Contribuciones por Pagar a Corto Plazo	28,294,042.95	28,267,738.86
b. Derechos a Recibir Efectivo o Equivalentes (b=b1+b2+b3+b4+b5+b6+b7)	23,184,509.23	12,186,194.65	a8) Devoluciones de la Ley de Ingresos por Pagar a Corto Plazo	0.00	0.00
b1) Inversiones Financieras de Corto Plazo	0.00	0.00	a9) Otras Cuentas por Pagar a Corto Plazo	20,731,084.06	20,953,328.84
b2) Cuentas por Cobrar a Corto Plazo	77,651.15	77,651.15	b. Documentos por Pagar a Corto Plazo (b=b1+b2+b3)	0.00	0.00
b3) Deudores Diversos por Cobrar a Corto Plazo	10,392,412.32	10,323,827.70	b1) Documentos Comerciales por Pagar a Corto Plazo	0.00	0.00
b4) Deudores por Recuperar a Corto Plazo	10,934,200.96	0.00	b2) Documentos con Contratistas por Obras Públicas por Pagar a Corto Plazo	0.00	0.00
b5) Deudores por Anticipos de la Tesorería a Corto Plazo	0.00	0.00	b3) Otros Documentos por Pagar a Corto Plazo	0.00	0.00
b6) Préstamos Otorgados a Corto Plazo	1,779,860.84	1,784,331.84	c. Porción a Corto Plazo de la Deuda Pública a Largo Plazo (c=c1+c2)	1,219,198.18	1,219,198.18
b7) Otros Derechos a Recibir Efectivo o Equivalentes a Corto Plazo	383.96	383.96	c1) Porción a Corto Plazo de la Deuda Pública	1,219,198.18	1,219,198.18
c. Derechos a Recibir Bienes o Servicios (c=c1+c2+c3+c4+c5)	31,697,478.99	31,659,330.36	c2) Porción a Corto Plazo de Arrendamiento Financiero	0.00	0.00
c1) Anticipo a Proveedores por Adquisición de Bienes y Prestación de Servicios a Corto Plazo	31,261,794.30	31,223,645.67	d. Títulos y Valores a Corto Plazo	0.00	0.00
c2) Anticipo a Proveedores por Adquisición de Bienes Inmuebles y Muebles a Corto Plazo	0.00	0.00	e. Pasivos Diferidos a Corto Plazo (e=e1+e2+e3)	0.00	0.00
c3) Anticipo a Proveedores por Adquisición de Bienes Intangibles a Corto Plazo	0.00	0.00	e1) Ingresos Cobrados por Adelantado a Corto Plazo	0.00	0.00
c4) Anticipo a Contratistas por Obras Públicas a Corto Plazo	435,684.69	435,684.69	e2) Intereses Cobrados por Adelantado a Corto Plazo	0.00	0.00
c5) Otros Derechos a Recibir Bienes o Servicios a Corto Plazo	0.00	0.00	e3) Otros Pasivos Diferidos a Corto Plazo	0.00	0.00
d. Inventarios (d=d1+d2+d3+d4+d5)	0.00	0.00	f. Fondos y Bienes de Terceros en Garantía y/o Administración a Corto Plazo (f=f1+f2+f3+f4+f5+f6)	0.00	0.00
d1) Inventario de Mercancías para Venta	0.00	0.00	f1) Fondos en Garantía a Corto Plazo	0.00	0.00
d2) Inventario de Mercancías Terminadas	0.00	0.00	f2) Fondos en Administración a Corto Plazo	0.00	0.00
d3) Inventario de Mercancías en Proceso de Elaboración	0.00	0.00	f3) Fondos Contingentes a Corto Plazo	0.00	0.00
d4) Inventario de Materias Primas, Materiales y Suministros para Producción	0.00	0.00	f4) Fondos de Fideicomisos, Mandatos y Contratos Análogos a Corto Plazo	0.00	0.00
d5) Bienes en Tránsito	0.00	0.00	f5) Otros Fondos de Terceros en Garantía y/o Administración a Corto Plazo	0.00	0.00
e. Almacenes	0.00	0.00	f6) Valores y Bienes en Garantía a Corto Plazo	0.00	0.00
f. Estimación por Pérdida o Deterioro de Activos Circulantes	0.00	0.00	g. Provisiones a Corto Plazo (g=g1+g2+g3)	0.00	0.00
f1) Estimación para Cuentas Incobrables por Derechos a Recibir Efectivo o Equivalentes	0.00	0.00	g1) Provisión para Demandas y Juicios a Corto Plazo	0.00	0.00
f2) Estimación por Deterioro de Inventarios	0.00	0.00	g2) Provisión para Contingencias a Corto Plazo	0.00	0.00
g. Otros Activos Circulantes (g=g1+g2+g3+g4)	0.00	0.00	g3) Otras Provisiones a Corto Plazo	0.00	0.00
g1) Valores en Garantía	0.00	0.00	h. Otros Pasivos a Corto Plazo (h=h1+h2+h3)	7,148,328.61	7,148,318.61
g2) Bienes en Garantía (excluye depósitos de fondos)	0.00	0.00	h1) Ingresos por Clasificar	49,290.95	49,280.95
g3) Bienes Derivados de Embargos, Decomisos, Aseguramientos y Dación en Pago	0.00	0.00	h2) Recaudación por Participar	0.00	0.00
g4) Adquisición con Fondos de Terceros	0.00	0.00	h3) Otros Pasivos Circulantes	7,099,037.66	7,099,037.66
IIA. Total de Activos Circulantes (IIA = a + b + c + d + e + f + g)	93,491,695.29	71,282,158.53	IIA. Total de Pasivos Circulantes (IIA = a + b + c + d + e + f + g + h)	76,560,796.86	78,494,999.43
Activo No Circulante			Pasivo No Circulante		
a. Inversiones Financieras a Largo Plazo	0.00	0.00	a. Cuentas por Pagar a Largo Plazo	0.00	0.00
b. Derechos a Recibir Efectivo o Equivalentes a Largo Plazo	0.00	0.00	b. Documentos por Pagar a Largo Plazo	0.00	0.00
c. Bienes Inmuebles, Infraestructura y Construcciones en Proceso	543,350,490.34	499,165,738.67	c. Deuda Pública a Largo Plazo	18,000,000.00	0.00
d. Bienes Muebles	62,903,149.85	47,072,507.78	d. Pasivos Diferidos a Largo Plazo	0.00	0.00
e. Activos Intangibles	251,684.84	217,158.84	e. Fondos y Bienes de Terceros en Garantía y/o en Administración a Largo Plazo	0.00	0.00
f. Depreciación, Deterioro y Amortización Acumulada de Bienes	0.00	0.00	f. Provisiones a Largo Plazo	0.00	0.00
g. Activos Diferidos	0.00	0.00	IIIB. Total de Pasivos No Circulantes (IIIB = a + b + c + d + e + f)	18,000,000.00	0.00
h. Estimación por Pérdida o Deterioro de Activos no Circulantes	0.00	0.00			
i. Otros Activos no Circulantes	0.00	0.00			

IB. Total de Activos No Circulantes (IB = a + b + c + d + e + f + g + h + i)	606,505,325.03	546,455,405.29	II. Total del Pasivo (II = IIA + IIB)	94,560,796.86	78,494,999.43
I. Total del Activo (I = IA + IB)	699,997,020.32	617,737,563.82	HACIENDA PÚBLICA/PATRIMONIO		
			IIIA. Hacienda Pública/Patrimonio Contribuido (IIIA = a + b + c)	28,403,585.26	28,403,585.26
			a. Aportaciones	28,403,585.26	28,403,585.26
			b. Donaciones de Capital	0.00	0.00
			c. Actualización de la Hacienda Pública/Patrimonio	0.00	0.00
			IIIB. Hacienda Pública/Patrimonio Generado (IIIB = a + b + c + d + e)	577,032,638.20	510,838,979.13
			a. Resultado del Ejercicio (Ahorro/Desahorro)	66,158,013.60	47,611,143.92
			b. Resultados de Ejercicios Anteriores	499,079,875.03	451,481,078.11
			c. Revalúos	0.00	0.00
			d. Reservas	0.00	0.00
			e. Rectificaciones de Resultados de Ejercicios Anteriores	11,794,749.57	11,746,757.10
			IIIC. Exceso o Insuficiencia en la Actualización de la Hacienda Pública/Patrimonio (IIIC=a+b)	0.00	0.00
			a. Resultado por Posición Monetaria	0.00	0.00
			b. Resultado por Tenencia de Activos no Monetarios	0.00	0.00
			III. Total Hacienda Pública/Patrimonio (III = IIIA + IIIB + IIIC)	605,436,223.46	539,242,564.39
			IV. Total del Pasivo y Hacienda Pública/Patrimonio (IV = II + III)	699,997,020.32	617,737,563.82



LIC. FERNANDO OROZCO LARA
PRESIDENTE MUNICIPAL



LIC. MIGUEL FRANCISCO ANTONIO
DELGADO RAMOS
TESORERO MUNICIPAL



C.P. MANUEL VALDÉS RUIZ
CONTRALOR MUNICIPAL



b) Informe analítico de la deuda pública y otros pasivos del 01 de enero al 31 de diciembre de 2025;





Municipio de Parras Coahuila
Informe Analítico de la Deuda Pública y Otros Pasivos - LDF
 Del 01 de enero al 31 de diciembre de 2025 (b)
 (PESOS)

Denominación de la Deuda Pública y Otros Pasivos (c)	Saldo al 31 de diciembre de 2024 (d)	Disposiciones del Periodo (e)	Amortizaciones del Periodo (f)	Revaluaciones, Reclasificaciones y Otros Ajustes (g)	Saldo Final del Periodo (h) h=d+e+f+g	Pago de Intereses del Periodo (i)	Pago de Comisiones y demás costos asociados durante el Periodo (j)
1. Deuda Pública (1=A+B)	1,219,198.18	18,000,000.00	0.00	0.00	19,219,198.18	0.00	0.00
A. Corto Plazo (A=a1+a2+a3)	1,219,198.18	0.00	0.00	0.00	1,219,198.18	0.00	0.00
a1) Instituciones de Crédito	1,219,198.18	0.00	0.00	0.00	1,219,198.18	0.00	0.00
a2) Títulos y Valores	0.00	0.00	0.00	0.00	0.00	0.00	0.00
a3) Arrendamientos Financieros	0.00	0.00	0.00	0.00	0.00	0.00	0.00
B. Largo Plazo (B=b1+b2+b3)	0.00	1,800,000.00	0.00	0.00	18,000,000.00	0.00	0.00
b1) Instituciones de Crédito	0.00	1,800,000.00	0.00	0.00	18,000,000.00	0.00	0.00
b2) Títulos y Valores	0.00	0.00	0.00	0.00	0.00	0.00	0.00
b3) Arrendamientos Financieros	0.00	0.00	0.00	0.00	0.00	0.00	0.00
2. Otros Pasivos	77,275,801.25				75,341,598.68		
3. Total de la Deuda Pública y Otros Pasivos (3=1+2)	78,494,999.43	18,000,000.00	0.00	0.00	94,560,796.86	0.00	0.00
4. Deuda Contingente (informativo)	0.00	0.00	0.00	0.00	0.00	0.00	0.00
A. Deuda Contingente 1	0.00	0.00	0.00	0.00	0.00	0.00	0.00
B. Deuda Contingente 2	0.00	0.00	0.00	0.00	0.00	0.00	0.00
C. Deuda Contingente XX	0.00	0.00	0.00	0.00	0.00	0.00	0.00
5. Valor de Instrumentos Bono Cupón Cero (Informativo)	0.00	0.00	0.00	0.00	0.00	0.00	0.00
A. Instrumento Bono Cupón Cero 1	0.00	0.00	0.00	0.00	0.00	0.00	0.00
B. Instrumento Bono Cupón Cero 2	0.00	0.00	0.00	0.00	0.00	0.00	0.00
C. Instrumento Bono Cupón Cero XX	0.00	0.00	0.00	0.00	0.00	0.00	0.00

Obligaciones a Corto Plazo (k)	Monto Contratado (l)	Plazo Pactado (m)	Tasa de Interés (n)	Comisiones y Costos Relacionados (o)	Tasa Efectiva (p)
6. Obligaciones a Corto Plazo (Informativo)	0.00		0.00%	0.00	0.00%
A. Crédito 1	0.00		0.00%	0.00	0.00%
B. Crédito 2	0.00		0.00%	0.00	0.00%
C. Crédito XX	0.00		0.00%	0.00	0.00%


 LIC. FERNANDO OROZCO LARA
 PRESIDENTE MUNICIPAL


 LIC. MIGUEL FRANCISCO ANTONIO
 DELGADO RAMOS
 TESORERO MUNICIPAL


 C.P. MANUEL VALDÉS RUIZ
 CONTRALOR MUNICIPAL



c) Informe analítico de obligaciones diferentes de financiamientos del 01 de enero al 31 de diciembre de 2025;



Municipio de Parras Coahuila
 Informe Analítico de Obligaciones Diferentes de Financiamientos – LDF
 Del 01 de enero al 31 de diciembre de 2025 (b)
 (PESOS)

Denominación de las Obligaciones Diferentes de Financiamiento (c)	Fecha del Contrato (d)	Fecha de inicio de operación del proyecto (e)	Fecha de vencimiento (f)	Monto de la inversión pactado (g)	Plazo pactado (h)	Monto promedio mensual del pago de la contraprestación (i)	Monto promedio mensual del pago de la contraprestación correspondiente al pago de inversión (j)	Monto pagado de la inversión actualizado al 31 de diciembre de 2025 (l)	Monto pagado de la inversión al 31 de diciembre de 2025 (k)	Saldo pendiente por pagar de la inversión al 31 de diciembre de 2025 (m = g - l)
A. Asociaciones Público Privadas (APP's) (A=a+b+c+d)										
a) APP 1				0.00		0.00	0.00	0.00	0.00	0.00
b) APP 2				0.00		0.00	0.00	0.00	0.00	0.00
c) APP 3				0.00		0.00	0.00	0.00	0.00	0.00
d) APP XX				0.00		0.00	0.00	0.00	0.00	0.00
B. Otros Instrumentos (B=a+b+c+d)										
a) Otro Instrumento 1				0.00		0.00	0.00	0.00	0.00	0.00
b) Otro Instrumento 2				0.00		0.00	0.00	0.00	0.00	0.00
c) Otro Instrumento 3				0.00		0.00	0.00	0.00	0.00	0.00
d) Otro Instrumento XX				0.00		0.00	0.00	0.00	0.00	0.00
C. Total de Obligaciones Diferentes de Financiamiento (C=A+B)				0.00		0.00	0.00	0.00	0.00	0.00



LIC. FERNANDO OROZCO LARA
 PRESIDENTE MUNICIPAL



LIC. MIGUEL FRANCISCO ANTONIO
 DELGADO RAMOS
 TESORERO MUNICIPAL



C.P. MANUEL VALDÉS RUIZ
 CONTRALOR MUNICIPAL



d) Balance presupuestario del 01 de enero al 31 de diciembre de 2025;



Municipio de Parras Coahuila
Balance Presupuestario - LDF
Del 01 de enero al 31 de diciembre de 2025 (b)
(PESOS)

Concepto (c)	Estimado/ Aprobado (d)	Devengado	Recaudado/ Pagado
A. Ingresos Totales (A = A1+A2+A3)	278,653,505.78	301,868,069.60	286,247,782.51
A1. Ingresos de Libre Disposición	170,218,376.44	195,707,229.70	180,086,942.61
A2. Transferencias Federales Etiquetadas	88,435,129.34	88,160,839.90	88,160,839.90
A3. Financiamiento Neto	20,000,000.00	18,000,000.00	18,000,000.00
B. Egresos Presupuestarios¹ (B = B1+B2)	278,653,505.78	277,759,975.74	265,354,822.11
B1. Gasto No Etiquetado (sin incluir Amortización de la Deuda Pública)	97,018,181.20	96,183,527.62	90,238,350.61
B2. Gasto Etiquetado (sin incluir Amortización de la Deuda Pública)	181,635,324.58	181,576,448.12	175,116,471.50
Remanentes del Ejercicio Anterior (C = C1 + C2)		0.00	0.00
C1. Remanentes de Ingresos de Libre Disposición aplicados en el periodo		0.00	0.00
C2. Remanentes de Transferencias Federales Etiquetadas aplicados en el periodo		0.00	0.00
I. Balance Presupuestario (I = A – B + C)	0.00	24,108,093.86	20,892,960.40
II. Balance Presupuestario sin Financiamiento Neto (II = I - A3)	-20,000,000.00	6,108,093.86	2,892,960.40
III. Balance Presupuestario sin Financiamiento Neto y sin Remanentes del Ejercicio Anterior (III= II - C)	-20,000,000.00	6,108,093.86	2,892,960.40

Concepto	Aprobado	Devengado	Pagado
E. Intereses, Comisiones y Gastos de la Deuda (E = E1+E2)	0.00	0.00	0.00
E1. Intereses, Comisiones y Gastos de la Deuda con Gasto No Etiquetado	0.00	0.00	0.00
E2. Intereses, Comisiones y Gastos de la Deuda con Gasto Etiquetado	0.00	0.00	0.00
IV. Balance Primario (IV = III + E)	-20,000,000.00	6,108,093.86	2,892,960.40

Concepto	Estimado/ Aprobado	Devengado	Recaudado/ Pagado
F. Financiamiento (F = F1 + F2)	20,000,000.00	18,000,000.00	18,000,000.00
F1. Financiamiento con Fuente de Pago de Ingresos de Libre Disposición	20,000,000.00	18,000,000.00	18,000,000.00
F2. Financiamiento con Fuente de Pago de Transferencias Federales Etiquetadas	0.00	0.00	0.00
G. Amortización de la Deuda (G = G1 + G2)	0.00	0.00	0.00
G1. Amortización de la Deuda Pública con Gasto No Etiquetado	0.00	0.00	0.00
G2. Amortización de la Deuda Pública con Gasto Etiquetado	0.00	0.00	0.00
A3. Financiamiento Neto (A3 = F – G)	20,000,000.00	18,000,000.00	18,000,000.00

[Handwritten signatures]

Concepto	Estimado/ Aprobado	Devengado	Recaudado/ Pagado
A1. Ingresos de Libre Disposición	170,218,376.44	195,707,229.70	180,086,942.61
A3.1 Financiamiento Neto con Fuente de Pago de Ingresos de Libre Disposición (A3.1 = F1 – G1)	20,000,000.00	18,000,000.00	18,000,000.00
F1. Financiamiento con Fuente de Pago de Ingresos de Libre Disposición	20,000,000.00	18,000,000.00	18,000,000.00
G1. Amortización de la Deuda Pública con Gasto No Etiquetado	0.00	0.00	0.00
B1. Gasto No Etiquetado (sin incluir Amortización de la Deuda Pública)	97,018,181.20	96,183,527.62	90,238,350.61
C1. Remanentes de Ingresos de Libre Disposición aplicados en el periodo		0.00	0.00
V. Balance Presupuestario de Recursos Disponibles (V = A1 + A3.1 – B 1 + C1)	93,200,195.24	117,523,702.08	107,848,592.00
VI. Balance Presupuestario de Recursos Disponibles sin Financiamiento Neto (VI = V – A3.1)	73,200,195.24	99,523,702.08	89,848,592.00

Concepto	Estimado/ Aprobado	Devengado	Recaudado/ Pagado
A2. Transferencias Federales Etiquetadas	88,435,129.34	88,160,839.90	88,160,839.90
A3.2 Financiamiento Neto con Fuente de Pago de Transferencias Federales Etiquetadas (A3.2 = F2 – G2)	0.00	0.00	0.00
F2. Financiamiento con Fuente de Pago de Transferencias Federales Etiquetadas	0.00	0.00	0.00
G2. Amortización de la Deuda Pública con Gasto Etiquetado	0.00	0.00	0.00
B2. Gasto Etiquetado (sin incluir Amortización de la Deuda Pública)	181,635,324.58	181,576,448.12	175,116,471.50
C2. Remanentes de Transferencias Federales Etiquetadas aplicados en el periodo		0.00	0.00
VII. Balance Presupuestario de Recursos Etiquetados (VII = A2 + A3.2 – B2 + C2)	-93,200,195.24	-93,415,608.22	-86,955,631.60
VIII. Balance Presupuestario de Recursos Etiquetados sin Financiamiento Neto (VIII = VII – A3.2)	-93,200,195.24	-93,415,608.22	-86,955,631.60



LIC. FERNANDO OROZCO LARA
PRESIDENTE MUNICIPAL



LIC. MIGUEL FRANCISCO ANTONIO
DELGADO RAMOS
TESORERO MUNICIPAL



C.P. MANUEL VALDÉS RUIZ
CONTRALOR MUNICIPAL



e) Estado analítico de ingresos detallado del 01 de enero al 31 de diciembre de 2025;



c1) Fondo para Entidades Federativas y Municipios Productores de Hidrocarburos	0.00	0.00	0.00	0.00	0.00	0.00
c2) Fondo Minero	0.00	0.00	0.00	0.00	0.00	0.00
D. Transferencias, Asignaciones, Subsidios y Subvenciones, y Pensiones y Jubilaciones	0.00	0.00	0.00	0.00	0.00	0.00
E. Otras Transferencias Federales Etiquetadas	0.00	0.00	0.00	0.00	0.00	0.00
II. Total de Transferencias Federales Etiquetadas (II = A + B + C + D + E)	88,435,129.34	-274,289.44	88,160,839.90	88,160,839.90	88,160,839.90	-274,289.44
III. Ingresos Derivados de Financiamientos (III = A)	20,000,000.00	-2,000,000.00	18,000,000.00	18,000,000.00	18,000,000.00	-2,000,000.00
A. Ingresos Derivados de Financiamientos	20,000,000.00	-2,000,000.00	18,000,000.00	18,000,000.00	18,000,000.00	-2,000,000.00
IV. Total de Ingresos (IV = I + II + III)	278,653,505.78	23,214,563.83	301,868,069.61	301,868,069.60	286,247,782.51	7,594,276.73
Datos Informativos						
1. Ingresos Derivados de Financiamientos con Fuente de Pago de Ingresos de Libre Disposición	20,000,000.00	-2,000,000.00	18,000,000.00	18,000,000.00	18,000,000.00	-2,000,000.00
2. Ingresos Derivados de Financiamientos con Fuente de Pago de Transferencias Federales Etiquetadas	0.00	0.00	0.00	0.00	0.00	0.00
3. Ingresos Derivados de Financiamientos (3 = 1 + 2)	20,000,000.00	-2,000,000.00	18,000,000.00	18,000,000.00	18,000,000.00	-2,000,000.00



LIC. FERNANDO OROZCO LARA
PRESIDENTE MUNICIPAL



LIC. MIGUEL FRANCISCO ANTONIO
DELGADO RAMOS
TESORERO MUNICIPAL



C.P. MANUEL VALDÉS RUIZ
CONTRALOR MUNICIPAL



f) Estado analítico del ejercicio del presupuesto de egresos detallado del 01 de enero al 31 de diciembre de 2025, por clasificación por objeto del gasto



e9) Activos Intangibles	0.00	0.00	0.00	0.00	0.00	0.00
F. Inversión Pública (F=i1+i2+i3)	43,236,204.05	-2,808,845.71	40,427,358.34	40,427,358.34	35,051,697.96	0.00
f1) Obra Pública en Bienes de Dominio Público	43,236,204.05	-2,808,845.71	40,427,358.34	40,427,358.34	35,051,697.96	0.00
f2) Obra Pública en Bienes Propios	0.00	0.00	0.00	0.00	0.00	0.00
f3) Proyectos Productivos y Acciones de Fomento	0.00	0.00	0.00	0.00	0.00	0.00
G. Inversiones Financieras y Otras Provisiones	0.00	0.00	0.00	0.00	0.00	0.00
g1) Inversiones Para el Fomento de Actividades Productivas	0.00	0.00	0.00	0.00	0.00	0.00
g2) Acciones y Participaciones de Capital	0.00	0.00	0.00	0.00	0.00	0.00
g3) Compra de Títulos y Valores	0.00	0.00	0.00	0.00	0.00	0.00
g4) Concesión de Préstamos	0.00	0.00	0.00	0.00	0.00	0.00
g5) Inversiones en Fideicomisos, Mandatos y Otros Análogos	0.00	0.00	0.00	0.00	0.00	0.00
Fideicomiso de Desastres Naturales (Informativo)	0.00	0.00	0.00	0.00	0.00	0.00
g6) Otras Inversiones Financieras	0.00	0.00	0.00	0.00	0.00	0.00
g7) Provisiones para Contingencias y Otras Erogaciones Especiales	0.00	0.00	0.00	0.00	0.00	0.00
H. Participaciones y Aportaciones (H=h1+h2+h3)	0.00	0.00	0.00	0.00	0.00	0.00
h1) Participaciones	0.00	0.00	0.00	0.00	0.00	0.00
h2) Aportaciones	0.00	0.00	0.00	0.00	0.00	0.00
h3) Convenios	0.00	0.00	0.00	0.00	0.00	0.00
I. Deuda Pública (I=i1+i2+i3+i4+i5+i6+i7)	0.00	0.00	0.00	0.00	0.00	0.00
i1) Amortización de la Deuda Pública	0.00	0.00	0.00	0.00	0.00	0.00
i2) Intereses de la Deuda Pública	0.00	0.00	0.00	0.00	0.00	0.00
i3) Comisiones de la Deuda Pública	0.00	0.00	0.00	0.00	0.00	0.00
i4) Gastos de la Deuda Pública	0.00	0.00	0.00	0.00	0.00	0.00
i5) Costo por Coberturas	0.00	0.00	0.00	0.00	0.00	0.00
i6) Apoyos Financieros	0.00	0.00	0.00	0.00	0.00	0.00
i7) Adeudos de Ejercicios Fiscales Anteriores (ADEFAS)	0.00	0.00	0.00	0.00	0.00	0.00
III. Total de Egresos (III = I + II)	278,653,505.78	-893,530.04	277,759,975.74	277,759,975.74	265,354,822.11	0.00

LIC. FERNANDO OROZCO LARA
PRESIDENTE MUNICIPAL

LIC. MIGUEL FRANCISCO ANTONIO
DELGADO RAMOS
TESORERO MUNICIPAL

C.P. MANUEL VALDÉS RUIZ
CONTRALOR MUNICIPAL




g) Estado analítico del ejercicio del presupuesto de egresos detallado del 01 de enero al 31 de diciembre de 2025, por clasificación administrativa





Municipio de Parras Coahuila
Estado Analítico del Ejercicio del Presupuesto de Egresos Detallado - LDF
Clasificación Administrativa
Del 01 de enero al 31 de diciembre de 2025 (b)
(PESOS)

Concepto (c)	Egresos					Subejercicio (e)
	Aprobado (d)	Ampliaciones/ (Reducciones)	Modificado	Devengado	Pagado	
I. Gasto No Etiquetado (I=A+B+C+D+E+F+G+H)	97,018,181.20	-834,653.58	96,183,527.62	96,183,527.62	90,238,350.61	0.00
A. PRESIDENCIA	6,971,000.13	15,569,245.58	22,540,245.71	22,540,245.71	21,880,519.68	0.00
B. CABILDO	851,252.60	-237,361.28	613,891.32	613,891.32	406,107.83	0.00
C. CONTRALORIA MUNICIPAL	1,510,074.62	-357,878.81	1,152,195.81	1,152,195.81	1,124,716.37	0.00
D. COMUNICACION SOCIAL	4,031,114.47	2,316,744.55	6,347,859.02	6,347,859.02	5,359,769.77	0.00
E. SEGURIDAD PUBLICA	1,147,063.01	366,255.90	1,513,318.91	1,513,318.91	1,499,648.07	0.00
F. SERVICIOS ADMINISTRATIVOS	2,721,343.82	274,420.29	2,995,764.11	2,995,764.11	2,247,050.27	0.00
G. ECOLOGIA	381,671.98	480,203.61	861,875.59	861,875.59	849,950.79	0.00
H. OBRAS PUBLICAS	32,073,304.79	-11,629,589.50	20,443,715.29	20,443,715.29	19,244,851.20	0.00
I. DESARROLLO RURAL	2,141,067.35	1,264,686.73	3,405,754.08	3,405,754.08	3,192,084.78	0.00
J. SECRETARIA DEL AYUNTAMIENTO	1,378,740.31	-1,190,098.72	188,641.59	188,641.59	179,531.89	0.00
K. DESARROLLO SOCIAL	6,008,013.65	-2,512,972.50	3,495,041.15	3,495,041.15	3,409,844.67	0.00
L. TESORERIA	13,701,293.13	-7,481,459.75	6,219,833.38	6,219,833.38	5,730,012.98	0.00
M. PENSIONADOS Y JUBILADOS	0.00	0.00	-	0.00	0.00	0.00
N. FOMENTO CULTURAL	2,435,515.37	-1,122,945.67	1,312,569.70	1,312,569.70	1,258,871.30	0.00
Ñ. CLINICA MUNICIPAL	2,226,594.65	1,691,830.51	3,918,425.16	3,918,425.16	3,406,651.26	0.00
O. GUARDERIA MUNICIPAL	2,497,699.47	-2,115,045.34	382,654.13	382,654.13	377,815.07	0.00
P. PROTECCION CIVIL	555,955.03	128,452.33	684,407.36	684,407.36	684,407.36	0.00
Q. SERVICIOS PRIMARIOS	10,115,971.33	2,848,385.87	12,964,357.20	12,964,357.20	12,743,763.88	0.00
R. DIRECCION JURIDICO	123,970.78	-44,865.56	79,105.22	79,105.22	79,105.22	0.00
S. DIRECCION DE ARCHIVO MUNICIPAL	146,791.68	-128,429.68	18,362.00	18,362.00	18,362.00	0.00
T. DIRECCION DE CATASTRO MUNICIPAL	48,417.66	7,031.58	55,449.24	55,449.24	38,243.01	0.00
U. DIRECCION DE ADQUISICIONES	1,496,005.23	-662,663.66	833,341.57	833,341.57	767,183.77	0.00
V. BIBLIOTECA MUNICIPAL	52,313.07	2,197.93	54,511.00	54,511.00	54,511.00	0.00
W. DIRECCION DE TURISMO	1,101,309.41	867,275.72	1,968,585.13	1,968,585.13	1,953,017.72	0.00
X. D.I.F. MUNICIPAL	2,771,186.02	1,217,666.56	3,988,852.58	3,988,852.58	3,596,096.38	0.00
Y. TRANSPARENCIA	38,764.38	-32,395.37	6,369.01	6,369.01	6,369.01	0.00
Z. RECURSOS HUMANOS	138,417.34	-113,238.94	25,178.40	25,178.40	25,178.40	0.00
AA. BOMBEROS	192,034.68	-89,283.97	102,750.71	102,750.71	94,213.68	0.00
AB. DESARROLLO ECONOMICO	161,295.24	-150,821.99	10,473.25	10,473.25	10,473.25	0.00
II. Gasto Etiquetado (II=A+B+C+D+E+F+G+H)	181,635,324.58	-58,876.46	181,576,448.12	181,576,448.12	175,116,471.50	0.00
A. PRESIDENCIA	7,392,521.53	291,899.87	7,684,421.40	7,684,421.40	7,684,421.40	0.00
B. CABILDO	11,815,248.93	1,172,389.01	12,987,637.94	12,987,637.94	12,987,637.94	0.00
C. CONTRALORIA MUNICIPAL	2,260,434.39	296,343.46	2,556,777.85	2,556,777.85	2,556,777.85	0.00
D. COMUNICACION SOCIAL	1,354,634.17	388,019.83	1,742,654.00	1,742,654.00	1,742,654.00	0.00
E. SEGURIDAD PUBLICA	12,054,289.67	3,074,306.91	15,128,596.58	15,128,596.58	14,659,739.34	0.00
F. SERVICIOS ADMINISTRATIVOS	7,502,346.79	47,066.21	7,549,413.00	7,549,413.00	7,197,274.00	0.00
G. ECOLOGIA	764,746.80	497,379.70	1,262,126.50	1,262,126.50	1,262,126.50	0.00
H. OBRAS PUBLICAS	52,951,819.18	-3,976,396.77	48,975,422.41	48,975,422.41	43,599,762.03	0.00
I. DESARROLLO RURAL	2,283,240.73	-347,379.90	1,935,860.83	1,935,860.83	1,935,860.83	0.00
J. SECRETARIA DEL AYUNTAMIENTO	2,565,299.62	-676,323.63	1,888,975.99	1,888,975.99	1,888,975.99	0.00
K. DESARROLLO SOCIAL	11,841,328.79	-1,356,652.35	10,484,676.44	10,484,676.44	10,484,676.44	0.00
L. TESORERIA	6,359,840.94	-1,258,076.01	5,101,764.93	5,101,764.93	5,101,764.93	0.00
M. PENSIONADOS Y JUBILADOS	21,560,999.21	866,110.79	22,427,110.00	22,427,110.00	22,427,110.00	0.00
N. FOMENTO CULTURAL	2,007,386.49	-1,470,052.49	537,334.00	537,334.00	537,334.00	0.00
Ñ. CLINICA MUNICIPAL	5,065,477.87	1,257,441.78	6,322,919.65	6,322,919.65	6,322,919.65	0.00
O. GUARDERIA MUNICIPAL	396,538.34	2,098,847.96	2,495,386.30	2,495,386.30	2,495,386.30	0.00
P. PROTECCION CIVIL	614,081.16	281,780.51	895,861.67	895,861.67	895,861.67	0.00

Q. SERVICIOS PRIMARIOS	19,492,764.73	-603,322.28	18,889,442.45	18,889,442.45	18,626,122.45	0.00
R. DIRECCION JURIDICO	786,325.04	269,912.96	1,056,238.00	1,056,238.00	1,056,238.00	0.00
S. DIRECCION DE ARCHIVO MUNICIPAL	951,103.68	-239,935.69	711,167.99	711,167.99	711,167.99	0.00
T. DIRECCION DE CATASTRO MUNICIPAL	1,347,019.08	-154,781.08	1,192,238.00	1,192,238.00	1,192,238.00	0.00
U. DIRECCION DE ADQUISICIONES	638,507.35	384,264.69	1,022,772.04	1,022,772.04	1,022,772.04	0.00
V. BIBLIOTECA MUNICIPAL	678,873.90	88,048.10	766,922.00	766,922.00	766,922.00	0.00
W. DIRECCION DE TURISMO	1,456,192.53	119,573.75	1,575,766.28	1,575,766.28	1,575,766.28	0.00
X. D.I.F. MUNICIPAL	2,705,672.04	-598,245.04	2,107,427.00	2,107,427.00	2,107,427.00	0.00
Y. TRANSPARENCIA	430,846.84	-26,008.84	404,838.00	404,838.00	404,838.00	0.00
Z. RECURSOS HUMANOS	1,319,752.90	11,493.76	1,331,246.66	1,331,246.66	1,331,246.66	0.00
AA. BOMBEROS	1,401,562.68	59,694.53	1,461,257.21	1,461,257.21	1,461,257.21	0.00
AB. DESARROLLO ECONOMICO	1,636,469.20	-556,276.20	1,080,193.00	1,080,193.00	1,080,193.00	0.00
III. Total de Egresos (III = I + II)	278,653,505.78	-893,530.04	277,759,975.74	277,759,975.74	265,354,822.11	0.00


 LIC. FERNANDO OROZCO LARA
 PRESIDENTE MUNICIPAL


 LIC. MIGUEL FRANCISCO ANTONIO
 DELGADO RAMOS
 TESORERO MUNICIPAL


 C.P. MANUEL VALDÉS RUIZ
 CONTRALOR MUNICIPAL




h) Estado analítico del ejercicio del presupuesto de egresos detallado del 01 de enero al 31 de diciembre de 2025, por clasificación funcional;





Municipio de Parras Coahuila
Estado Analítico del Ejercicio del Presupuesto de Egresos Detallado - LDF
Clasificación Funcional (Finalidad y Función)
Del 01 de enero al 31 de diciembre de 2025 (b)
(PESOS)

Concepto (c)	Egresos					Subejercicio (e)
	Aprobado (d)	Ampliaciones/ (Reducciones)	Modificado	Devengado	Pagado	
I. Gasto No Etiquetado (I=A+B+C+D)	97,018,181.20	-834,653.58	96,183,527.62	96,183,527.62	90,238,350.61	0.00
A. Gobierno (A=a1+a2+a3+a4+a5+a6+a7+a8)	43,302,988.57	12,070,442.30	55,373,430.87	55,373,430.87	51,991,238.33	0.00
a1) Legislación	1,510,074.62	-357,878.81	1,152,195.81	1,152,195.81	1,124,716.37	0.00
a2) Justicia	0.00	0.00	0.00	0.00	0.00	0.00
a3) Coordinación de la Política de Gobierno	19,440,935.15	16,945,305.89	36,386,241.04	36,386,241.04	35,289,028.50	0.00
a4) Relaciones Exteriores	0.00	0.00	0.00	0.00	0.00	0.00
a5) Asuntos Financieros y Hacendarios	13,749,710.79	-7,474,428.17	6,275,282.62	6,275,282.62	5,768,255.99	0.00
a6) Seguridad Nacional	0.00	0.00	0.00	0.00	0.00	0.00
a7) Asuntos de Orden Público y de Seguridad Interior	1,703,018.04	494,708.23	2,197,726.27	2,197,726.27	2,184,055.43	0.00
a8) Otros Servicios Generales	6,899,249.97	2,462,735.16	9,361,985.13	9,361,985.13	7,625,182.04	0.00
B. Desarrollo Social (B=b1+b2+b3+b4+b5+b6+b7)	12,974,817.17	-910,946.25	12,063,870.92	12,063,870.92	10,977,357.23	0.00
b1) Protección Ambiental	573,706.66	390,919.64	964,626.30	964,626.30	944,164.47	0.00
b2) Vivienda y Servicios a la Comunidad	2,379,037.55	-943,174.51	1,435,863.04	1,435,863.04	1,332,878.74	0.00
b3) Salud	0.00	0.00	0.00	0.00	0.00	0.00
b4) Recreación, Cultura y Otras Manifestaciones Sociales	52,313.07	2,197.93	54,511.00	54,511.00	54,511.00	0.00
b5) Educación	2,435,515.37	-1,122,945.67	1,312,569.70	1,312,569.70	1,258,871.30	0.00
b6) Protección Social	7,495,480.14	794,451.73	8,289,931.87	8,289,931.87	7,380,562.71	0.00
b7) Otros Asuntos Sociales	38,764.38	-32,395.37	6,369.01	6,369.01	6,369.01	0.00
C. Desarrollo Económico (C=c1+c2+c3+c4+c5+c6+c7+c8+c9)	40,740,375.46	-11,994,149.63	28,746,225.83	28,746,225.83	27,269,755.05	0.00
c1) Asuntos Económicos, Comerciales y Laborales en General	138,417.34	-113,238.94	25,178.40	25,178.40	25,178.40	0.00
c2) Agropecuaria, Silvicultura, Pesca y Caza	2,141,067.35	1,264,686.73	3,405,754.08	3,405,754.08	3,192,084.78	0.00
c3) Combustibles y Energía	0.00	0.00	0.00	0.00	0.00	0.00
c4) Minería, Manufacturas y Construcción	37,198,286.12	-13,862,051.15	23,336,234.97	23,336,234.97	22,089,000.90	0.00
c5) Transporte	0.00	0.00	0.00	0.00	0.00	0.00
c6) Comunicaciones	0.00	0.00	0.00	0.00	0.00	0.00
c7) Turismo	1,101,309.41	867,275.72	1,968,585.13	1,968,585.13	1,953,017.72	0.00
c8) Ciencia, Tecnología e Innovación	0.00	0.00	0.00	0.00	0.00	0.00
c9) Otras Industrias y Otros Asuntos Económicos	161,295.24	-150,821.99	10,473.25	10,473.25	10,473.25	0.00
D. Otras No Clasificadas en Funciones Anteriores (D=d1+d2+d3+d4)	0.00	0.00	0.00	0.00	0.00	0.00
d1) Transacciones de la Deuda Pública / Costo Financiero de la Deuda	0.00	0.00	0.00	0.00	0.00	0.00
d2) Transferencias, Participaciones y Aportaciones Entre Diferentes Niveles y Ordenes de Gobierno	0.00	0.00	0.00	0.00	0.00	0.00
d3) Sanearamiento del Sistema Financiero	0.00	0.00	0.00	0.00	0.00	0.00
d4) Adeudos de Ejercicios Fiscales Anteriores	0.00	0.00	0.00	0.00	0.00	0.00
II. Gasto Etiquetado (II=A+B+C+D)	181,635,324.58	-58,876.46	181,576,448.12	181,576,448.12	175,116,471.50	0.00
A. Gobierno (A=a1+a2+a3+a4+a5+a6+a7+a8)	74,495,909.73	2,889,280.07	77,385,189.80	77,385,189.80	76,300,873.56	0.00
a1) Legislación	2,260,434.39	296,343.46	2,556,777.85	2,556,777.85	2,556,777.85	0.00
a2) Justicia	0.00	0.00	0.00	0.00	0.00	0.00
a3) Coordinación de la Política de Gobierno	42,052,159.85	454,555.93	42,506,715.78	42,506,715.78	42,243,395.78	0.00
a4) Relaciones Exteriores	0.00	0.00	0.00	0.00	0.00	0.00
a5) Asuntos Financieros y Hacendarios	7,706,860.02	-1,412,857.09	6,294,002.93	6,294,002.93	6,294,002.93	0.00
a6) Seguridad Nacional	0.00	0.00	0.00	0.00	0.00	0.00
a7) Asuntos de Orden Público y de Seguridad Interior	12,668,370.83	3,356,087.42	16,024,458.25	16,024,458.25	15,555,601.01	0.00
a8) Otros Servicios Generales	9,808,084.64	195,150.35	10,003,234.99	10,003,234.99	9,651,095.99	0.00
B. Desarrollo Social (B=b1+b2+b3+b4+b5+b6+b7)	35,650,611.52	3,157,481.18	38,808,092.70	38,808,092.70	38,808,092.70	0.00
b1) Protección Ambiental	2,166,309.48	557,074.23	2,723,383.71	2,723,383.71	2,723,383.71	0.00
b2) Vivienda y Servicios a la Comunidad	638,507.35	384,264.69	1,022,772.04	1,022,772.04	1,022,772.04	0.00
b3) Salud	0.00	0.00	0.00	0.00	0.00	0.00
b4) Recreación, Cultura y Otras Manifestaciones Sociales	678,873.90	88,048.10	766,922.00	766,922.00	766,922.00	0.00
b5) Educación	2,007,386.49	-1,470,052.49	537,334.00	537,334.00	537,334.00	0.00
b6) Protección Social	29,728,687.46	3,624,155.49	33,352,842.95	33,352,842.95	33,352,842.95	0.00
b7) Otros Asuntos Sociales	430,846.84	-26,008.84	404,838.00	404,838.00	404,838.00	0.00

C. Desarrollo Económico (C=c1+c2+c3+c4+c5+c6+c7+c8+c9)	71,488,803.33	-6,105,637.71	65,383,165.62	65,383,165.62	60,007,505.24	0.00
c1) Asuntos Económicos, Comerciales y Laborales en General	1,319,752.90	11,493.76	1,331,246.66	1,331,246.66	1,331,246.66	0.00
c2) Agropecuaria, Silvicultura, Pesca y Caza	2,283,240.73	-347,379.90	1,935,860.83	1,935,860.83	1,935,860.83	0.00
c3) Combustibles y Energia	0.00	0.00	0.00	0.00	0.00	0.00
c4) Minería, Manufacturas y Construcción	64,793,147.97	-5,333,049.12	59,460,098.85	59,460,098.85	54,084,438.47	0.00
c5) Transporte	0.00	0.00	0.00	0.00	0.00	0.00
c6) Comunicaciones	0.00	0.00	0.00	0.00	0.00	0.00
c7) Turismo	1,456,192.53	119,573.75	1,575,766.28	1,575,766.28	1,575,766.28	0.00
c8) Ciencia, Tecnología e Innovación	0.00	0.00	0.00	0.00	0.00	0.00
c9) Otras Industrias y Otros Asuntos Económicos	1,636,469.20	-556,276.20	1,080,193.00	1,080,193.00	1,080,193.00	0.00
D. Otras No Clasificadas en Funciones Anteriores (D=d1+d2+d3+d4)	0.00	0.00	0.00	0.00	0.00	0.00
d1) Transacciones de la Deuda Publica / Costo Financiero de la Deuda	0.00	0.00	0.00	0.00	0.00	0.00
d2) Transferencias, Participaciones y Aportaciones Entre Diferentes Niveles y Ordenes de Gobierno	0.00	0.00	0.00	0.00	0.00	0.00
d3) Saneamiento del Sistema Financiero	0.00	0.00	0.00	0.00	0.00	0.00
d4) Adeudos de Ejercicios Fiscales Anteriores	0.00	0.00	0.00	0.00	0.00	0.00
III. Total de Egresos (III = I + II)	278,653,505.78	-893,530.04	277,759,975.74	277,759,975.74	265,354,822.11	0.00


 LIC. FERNANDO OROZCO LARA
 PRESIDENTE MUNICIPAL


 LIC. MIGUEL FRANCISCO ANTONIO
 DELGADO RAMOS
 TESORERO MUNICIPAL


 C.P. MANUEL VALDÉS RUIZ
 CONTRALOR MUNICIPAL



- i) Estado analítico del ejercicio del presupuesto de egresos detallado del 01 de enero al 31 de diciembre de 2025, por clasificación de servicios personales por categoría



Municipio de Parras Coahuila
Estado Analítico del Ejercicio del Presupuesto de Egresos Detallado - LDF
Clasificación de Servicios Personales por Categoría
Del 01 de enero al 31 de diciembre de 2025 (b)
(PESOS)

Concepto (c)	Egresos					Subejercicio (e)
	Aprobado (d)	Ampliaciones/ (Reducciones)	Modificado	Devengado	Pagado	
I. Gasto No Etiquetado (I=A+B+C+D+E+F)	6,558,035.19	-3,147,436.19	3,410,599.00	3,410,599.00	3,410,599.00	0.00
A. Personal Administrativo y de Servicio Público	6,558,035.19	-3,147,436.19	3,410,599.00	3,410,599.00	3,410,599.00	0.00
B. Magisterio	0.00	0.00	0.00	0.00	0.00	0.00
C. Servicios de Salud (C=c1+c2)	0.00	0.00	0.00	0.00	0.00	0.00
c1) Personal Administrativo	0.00	0.00	0.00	0.00	0.00	0.00
c2) Personal Médico, Paramédico y afin	0.00	0.00	0.00	0.00	0.00	0.00
D. Seguridad Pública	0.00	0.00	0.00	0.00	0.00	0.00
E. Gastos asociados a la implementación de nuevas leyes federales o reformas a las mismas (E = e1 + e2)	0.00	0.00	0.00	0.00	0.00	0.00
e1) Nombre del Programa o Ley 1	0.00	0.00	0.00	0.00	0.00	0.00
e2) Nombre del Programa o Ley 2	0.00	0.00	0.00	0.00	0.00	0.00
F. Sentencias laborales definitivas	0.00	0.00	0.00	0.00	0.00	0.00
II. Gasto Etiquetado (II=A+B+C+D+E+F)	87,955,989.67	6,373,133.03	94,329,122.70	94,329,122.70	94,329,122.70	0.00
A. Personal Administrativo y de Servicio Público	87,955,989.67	6,373,133.03	94,329,122.70	94,329,122.70	94,329,122.70	0.00
B. Magisterio	0.00	0.00	0.00	0.00	0.00	0.00
C. Servicios de Salud (C=c1+c2)	0.00	0.00	0.00	0.00	0.00	0.00
c1) Personal Administrativo	0.00	0.00	0.00	0.00	0.00	0.00
c2) Personal Médico, Paramédico y afin	0.00	0.00	0.00	0.00	0.00	0.00
D. Seguridad Pública	0.00	0.00	0.00	0.00	0.00	0.00
E. Gastos asociados a la implementación de nuevas leyes federales o reformas a las mismas (E = e1 + e2)	0.00	0.00	0.00	0.00	0.00	0.00
e1) Nombre del Programa o Ley 1	0.00	0.00	0.00	0.00	0.00	0.00
e2) Nombre del Programa o Ley 2	0.00	0.00	0.00	0.00	0.00	0.00
F. Sentencias laborales definitivas	0.00	0.00	0.00	0.00	0.00	0.00
III. Total del Gasto en Servicios Personales (III = I + II)	94,514,024.86	3,225,696.84	97,739,721.70	97,739,721.70	97,739,721.70	0.00

 LIC. FERNANDO OROZCO LARA
 PRESIDENTE MUNICIPAL

 LIC. MIGUEL FRANCISCO ANTONIO
 DELGADO RAMOS
 TESORERO MUNICIPAL

 C.P. MANUEL VALDÉS RUIZ
 CONTRALOR MUNICIPAL



- j) El informe sobre el avance de las
- acciones para recuperar el Balance Presupuestario de Recursos Disponibles sostenible, en caso de que no le aplique
 - deberá manifestarlo; (*formato libre*)





NOTA INFORMATIVA

En atención al presente punto me permito comentarle que al cierre de la cuenta pública del ejercicio 2025, el Municipio de Parras cuenta con un balance presupuestario sostenible, por lo que no se han implementado acciones para recuperar algún balance presupuestario negativo.

LIC. FERNANDO OROZCO LARA
PRESIDENTE MUNICIPAL

LIC. MIGUEL FRANCISCO ANTONIO
DELGADO RAMOS
TESORERO MUNICIPAL

C.P. MANUEL VALDÉS RUIZ
CONTRALOR MUNICIPAL





- k) Informar la fuente de los
- ingresos con la que se haya pagado el nuevo gasto (aumento o creación de gasto del Presupuesto de Egresos), distinguiendo el gasto etiquetado y no etiquetado;
 - *(formato libre)*





NOTA INFORMATIVA

Al cierre de la Cuenta Pública del ejercicio fiscal 2025, el municipio de Parras Coahuila no creó un nuevo gasto toda vez que derivado de las reducciones y ampliaciones presupuestales se obtuvo el siguiente importe -893,530.

LIC. FERNANDO OROZCO LARA
PRESIDENTE MUNICIPAL

LIC. MIGUEL FRANCISCO ANTONIO
DELGADO RAMOS
TESORERO MUNICIPAL

C.P. MANUEL VALDÉS RUIZ
CONTRALOR MUNICIPAL





- I) La información relativa al
- cumplimiento de los convenios celebrados, en términos del Capítulo IV de la Ley de Disciplina Financiera de las Entidades Federativas y los Municipios; y





NOTA INFORMATIVA

Con relación al cumplimiento de los convenios celebrados, de conformidad con el Capítulo IV de la Ley de Disciplina financiera de la Entidades Federativas y los Municipios, me permito informarle que al cierre de la cuenta publica del ejercicio 2025, el Municipio de Parras solamente firmo un contrato por un crédito simple el día 19 de noviembre de 2025, por la cantidad de 18,000,000.00 para inversión pública productiva con un plazo de 7 años u 84 meses.

LIC. FERNANDO OROZCO LARA
PRESIDENTE MUNICIPAL

LIC. MIGUEL FRANCISCO ANTONIO
DELGADO RAMOS
TESORERO MUNICIPAL

C.P. MANUEL VALDÉS RUIZ
CONTRALOR MUNICIPAL






m) Guía de cumplimiento de la Ley de Disciplina Financiera de las Entidades Federativas y los Municipios del 01 de enero al 31 de diciembre de 2025.



Municipio de Parras Coahuila
Guía de Cumplimiento de la Ley de Disciplina Financiera de las Entidades Federativas y Municipios
Del 01 de enero al 31 de diciembre de 2025

Indicadores de Observancia (c)	Implementación		Resultado		Fundamento (h)	Comentarios (i)
	SI	NO	Monto o valor (f)	Unidad (pesos/porcentaje) (g)		
	Mecanismo de Verificación (d)	Fecha estimada de cumplimiento (e)				
INDICADORES PRESUPUESTARIOS						
A. INDICADORES CUANTITATIVOS						
1 Balance Presupuestario Sostenible (j)						
a. Propuesta	Iniciativa de Ley de Ingresos y Proyecto de Presupuesto de Egresos		278,653,505.78	pesos	Art. 6 y 19 de la LDF	
b. Estimada/Aprobado	Ley de Ingresos y Presupuesto de Egresos		278,653,505.78	pesos	Art. 6 y 19 de la LDF	
c. Devergado	Cuenta Pública / Formato 4 LDF		24,108,093.86	pesos	Art. 6 y 19 de la LDF	
2 Balance Presupuestario de Recursos Disponibles						
a. Propuesta	Iniciativa de Ley de Ingresos y Proyecto de Presupuesto de Egresos		93,200,195.24	pesos	Art. 6 y 19 de la LDF	
b. Estimada/Aprobado	Ley de Ingresos y Presupuesto de Egresos		93,200,195.24	pesos	Art. 6 y 19 de la LDF	
c. Devergado	Cuenta Pública / Formato 4 LDF		117,523,702.08	pesos	Art. 6 y 19 de la LDF	
3 Financiamiento Neto dentro del Techo de Financiamiento						
a. Propuesta	Iniciativa de Ley de Ingresos		20,000,000.00	pesos	Art. 6, 19 y 46 de la LDF	
b. Estimada	Ley de Ingresos		20,000,000.00	pesos	Art. 6, 19 y 46 de la LDF	
c. Devergado	Cuenta Pública / Formato 4 LDF		18,000,000.00	pesos	Art. 6, 19 y 46 de la LDF	
4 Recursos destinados a la atención de desastres						
a. Asignación al fideicomiso para desastres naturales (m)						
a. 1 Aprobado	Reporte Trim. Formato 6 a)		0.00	pesos	Art. 9 de la LDF	
a. 2 Pagado	Cuenta Pública / Formato 6 a)		0.00	pesos	Art. 9 de la LDF	
b. Aportación promedia realizada por la Entidad Federativa durante los 5 ejercicios previos, para infraestructura dañada por desastres naturales (n)	Autorizaciones de recursos aprobados por el FONDEN		0.00	pesos	Art. 9 de la LDF	
c. Saldo del fideicomiso para desastres naturales (o)	Cuenta Pública / Auxiliar de Cuentas		0.00	pesos	Art. 9 de la LDF	
d. Costo promedio de los últimos 5 ejercicios de la reconstrucción de infraestructura dañada por desastres naturales (p)	Autorizaciones de recursos aprobados por el FONDEN		0.00	pesos	Art. 9 de la LDF	
5 Techo para servicios personales (q)						
a. Asignación en el Presupuesto de Egresos	Reporte Trim. Formato 6 c)		94,514,024.86	pesos	Art. 10 y 21 de la LDF	
b. Devergado	Reporte Trim. Formato 6 c)		97,739,721.70	pesos	Art. 13 fracc. V y 21 de la LDF	
6 Previsiones de gasto para compromisos de pago derivados de APPs (r)						
a. Asignación en el Presupuesto de Egresos	Presupuesto de Egresos		0.00	pesos	Art. 11 y 21 de la LDF	
7 Techo de ADEFAS para el ejercicio fiscal (s)						



a.	Propuesta	Proyecto de Presupuesto de Egresos	10.602.379.03	pesos	Art. 12 y 20 de la LDF
b.	Aprobado	Reporte Trim. Formato 6 a)	10.602.379.03	pesos	Art. 12 y 20 de la LDF
c.	Devengado	Cuenta Pública / Formato 6 a)	0.00	pesos	Art. 12 y 20 de la LDF
B. INDICADORES CUANTITATIVOS					
1 Iniciativa de Ley de Ingresos y Proyecto de Presupuesto de Egresos					
a.	Objetivos anuales, estrategias y metas para el ejercicio fiscal (t)	Iniciativa de Ley de Ingresos y Proyecto de Presupuesto de Egresos			Art. 5 y 18 de la LDF
b.	Proyecciones de ejercicios posteriores (u)	Iniciativa de Ley de Ingresos y Proyecto de Presupuesto de Egresos / Formatos 7 a) y b)			Art. 5 y 18 de la LDF
c.	Descripción de riesgos relevantes y propuestas de acción para enfrentarlos (v)	Iniciativa de Ley de Ingresos y Proyecto de Presupuesto de Egresos			Art. 5 y 18 de la LDF
d.	Resultados de ejercicios fiscales anteriores y el ejercicio fiscal en cuestión (w)	Iniciativa de Ley de Ingresos y Proyecto de Presupuesto de Egresos / Formatos 7 c) y d)			Art. 5 y 18 de la LDF
e.	Estudio actual de las pensiones de sus trabajadores (x)	Proyecto de Presupuesto de Egresos / Formato 8			Art. 5 y 18 de la LDF
2 Balance Presupuestario de Recursos Disponibles, en caso de ser negativo					
a.	Razones excepcionales que justifican el Balance Presupuestario de Recursos Disponibles negativo (y)	Iniciativa de Ley de Ingresos o Proyecto de Presupuesto de Egresos			Art. 6 y 19 de la LDF
b.	Fuente de recursos para cubrir el Balance Presupuestario de Recursos Disponibles negativo (z)	Iniciativa de Ley de Ingresos o Proyecto de Presupuesto de Egresos			Art. 6 y 19 de la LDF
c.	Número de ejercicios fiscales y acciones necesarias para cubrir el Balance Presupuestario de Recursos Disponibles negativo (aa)	Iniciativa de Ley de Ingresos o Proyecto de Presupuesto de Egresos			Art. 6 y 19 de la LDF
d.	Informes Trimestrales sobre el avance de las acciones para recuperar el Balance Presupuestario de Recursos Disponibles (bb)	Reporte Trim. y Cuenta Pública			Art. 6 y 19 de la LDF
3 Servicios Personales					
a.	Remuneraciones de los servidores públicos (cc)	Proyecto de Presupuesto			Art. 10 y 21 de la LDF
b.	Previsiones salariales y económicas para cubrir incrementos salariales, creación de plazas y otros (dd)	Proyecto de Presupuesto			Art. 10 y 21 de la LDF
INDICADORES DEL EJERCICIO PRESUPUESTARIO					
A. INDICADORES CUANTITATIVOS					
1 Ingresos Excedentes derivados de Ingresos de Libre					
a.	Monto de Ingresos Excedentes derivados de ILD (ee)	Cuenta Pública / Formato 5	9,868,566.17	pesos	Art. 14 y 21 de la LDF
b.	Monto de Ingresos Excedentes derivados de ILD destinados al fin del A. 14, fracción I de la LDF (ff)	Cuenta Pública	0.00	pesos	Art. 14 y 21 de la LDF
c.	Monto de Ingresos Excedentes derivados de ILD destinados al fin del A. 14, fracción II, a) de la LDF (gg)	Cuenta Pública	0.00	pesos	Art. 14 y 21 de la LDF

d.	Monto de Ingresos Excedentes derivados de ILD destinados al fin del A. 14, fracción II, b) de la LDF (hh)	Cuenta Pública			0.00	pesos	Art. 14 y 21 de la LDF
e.	Monto de Ingresos Excedentes derivados de ILD destinados al fin del artículo noveno transitorio de la LDF (ii)				0.00	pesos	Art. Noveno Transitorio de la LDF
f.	Monto de Ingresos Excedentes derivados de ILD destinados al fin señalado por el Artículo 14, párrafo segundo y en el artículo 21 y Noveno Transitorio de la LDF (jj)						Art. 14 y 21 de la LDF
g.	Monto de Ingresos Excedentes derivados de ILD en un nivel de endeudamiento sostenible de acuerdo al Sistema de Alertas hasta por el 5% de los recursos para cubrir el Gasto Corriente (kk)						Art. 14 y 21 de la LDF
B. INDICADORES CUALITATIVOS							
1	Análisis Costo-Beneficio para programas o proyectos de inversión mayores a 10 millones de UDIS (ll)	Página de internet de la Secretaría de Finanzas o Tesorería Municipal					Art. 13 frac. III y 21 de la LDF
2	Análisis de conveniencia y análisis de transferencia de riesgos de los proyectos APPs (mm)	Página de internet de la Secretaría de Finanzas o Tesorería Municipal					Art. 13 frac. III y 21 de la LDF
3	Identificación de población objetivo, destino y temporalidad de subsidios (nn)	Página de internet de la Secretaría de Finanzas o Tesorería Municipal					Art. 13 frac. VII y 21 de la LDF
INDICADORES DE DEUDA PÚBLICA							
A. INDICADORES CUANTITATIVOS							
1 Obligaciones a Corto Plazo							
a.	Límite de Obligaciones a Corto Plazo (oo)				0.00	pesos	Art. 30 frac. I de la LDF
b.	Obligaciones a Corto Plazo (pp)				0.00	pesos	Art. 30 frac. I de la LDF



LIC. FERNANDO OROZCO LARA
PRESIDENTE MUNICIPAL



LIC. MIGUEL FRANCISCO ANTONIO
PLEGADO RAMOS
TESORERO MUNICIPAL



C.P. MANUEL VALDÉS RUIZ
CONTRALOR MUNICIPAL



TOMO II Sector Paramunicipal



CUENTA PÚBLICA AÑO 2025.

(Del 01 de enero al 31 de diciembre)

I.- INFORMACION CONTABLE

Contenido:

- Estado de actividades del 01 de enero al 31 de diciembre de 2025.
- Estado de situación financiera al 31 de diciembre de 2025.
- Estado de variación en la hacienda pública del 01 de enero al 31 de diciembre de 2025.
- Estado de cambios en la situación financiera del 01 de enero al 31 de diciembre de 2025.
- Estado de flujos de efectivo del 01 de enero al 31 de diciembre de 2025.
- Estado analítico del activo del 01 de enero al 31 de diciembre de 2025.
- Estado analítico de la deuda y otros pasivos del 01 de enero al 31 de diciembre de 2025.
- Notas de gestión administrativa a los estados financieros.
- Notas de desglose a los estados financieros.
- Notas de memoria a los estados financieros del 01 de enero al 31 de diciembre de 2025.
- Balanza de comprobación detallada del 01 de enero al 31 de diciembre de 2025.
- Informe o dictamen de los Auditores Externos.
- Acta de Cabildo de la presentación de la cuenta pública de 2025.

SISTEMA MUNICIPAL DE AGUAS Y SANEAMIENTO DE PARRAS COAHUILA

Estado de Actividades

Del 01 de enero al 31 de diciembre de 2025 y 2024

(Cifras en Pesos)

Concepto	2025	2024
INGRESOS Y OTROS BENEFICIOS		
Ingresos de Gestión	29,600,295.65	23,209,746.31
Impuestos	0.00	0.00
Cuotas y Aportaciones de Seguridad Social	0.00	0.00
Contribuciones de Mejoras	0.00	0.00
Derechos	1,102,880.59	952,146.94
Productos	0.00	0.00
Aprovechamientos	0.00	0.00
Ingresos por Venta de Bienes y Prestación de Servicios	28,497,415.06	22,257,599.37
Participaciones, Aportaciones, Convenios, Incentivos Derivados de la Colaboración Fiscal, Fondos Distintos de Aportaciones, Transferencias, Asignaciones, Subsidios y Subvenciones, y Pensiones y Jubilaciones	0.00	0.00
Participaciones, Aportaciones, Convenios, Incentivos Derivados de la Colaboración Fiscal y Fondos Distintos de Aportaciones	0.00	0.00
Transferencias, Asignaciones, Subsidios y Subvenciones, y Pensiones y Jubilaciones	0.00	0.00
Otros Ingresos y Beneficios	0.00	0.00
Ingresos Financieros	0.00	0.00
Incremento por Variación de Inventarios	0.00	0.00
Disminución del Exceso de Estimaciones por Pérdida o Deterioro u Obsolescencia	0.00	0.00
Disminución del Exceso de Provisiones	0.00	0.00
Otros Ingresos y Beneficios Varios	0.00	0.00
Total de Ingresos y Otros Beneficios	29,600,295.65	23,209,746.31
GASTOS Y OTRAS PÉRDIDAS		
Gastos de Funcionamiento	26,700,944.19	23,737,587.76
Servicios Personales	15,673,552.19	14,776,261.59
Materiales y Suministros	2,602,135.00	1,666,502.05
Servicios Generales	8,425,257.00	7,294,824.12
Transferencias, Asignaciones, Subsidios y Otras Ayudas	0.00	0.00
Transferencias Internas y Asignaciones al Sector Público	0.00	0.00
Transferencias al Resto del Sector Público	0.00	0.00
Subsidios y Subvenciones	0.00	0.00
Ayudas Sociales	0.00	0.00
Pensionamientos y Jubilaciones	0.00	0.00
Transferencias a Fideicomisos, Mandatos y Contratos Análogos	0.00	0.00
Transferencias a la Seguridad Social	0.00	0.00
Donativos	0.00	0.00
Transferencias al Exterior	0.00	0.00
Participaciones y Aportaciones	0.00	0.00
Participaciones	0.00	0.00
Aportaciones	0.00	0.00
Convenios	0.00	0.00
Intereses, Comisiones y Otros Gastos de la Deuda Pública	0.00	0.00
Intereses de la Deuda Pública	0.00	0.00
Comisiones de la Deuda Pública	0.00	0.00
Gastos de la Deuda Pública	0.00	0.00
Costo por Coberturas	0.00	0.00
Apoyos Financieros	0.00	0.00
Otros Gastos y Pérdidas Extraordinarias	0.00	0.00
Estimaciones, Depreciaciones, Deterioros, Obsolescencia y Amortizaciones	0.00	0.00
Provisiones	0.00	0.00
Disminución de Inventarios	0.00	0.00
Otros Gastos	0.00	0.00
Inversión Pública	0.00	0.00
Inversión Pública no Capitalizable	0.00	0.00
Total de Gastos y Otras Pérdidas	26,700,944.19	23,737,587.76
Resultado del Ejercicio (Ahorro/Desahorro)	2,899,351.46	-527,841.45

Bajo protesta de decir verdad declaramos que los Estados Financieros y sus notas, son razonablemente correctos y son responsabilidad del emisor.



C. Jose Antonio Luna Serrano
Gerente del Sistema




Lic. Jose Luis Villarreal Cano
Director Administrativo

SISTEMA MUNICIPAL DE AGUAS Y SANEAMIENTO DE PARRAS COAHUILA					
Estado de Situación Financiera					
Al 31 de diciembre de 2025 y 2024					
(Cifras en Pesos)					
Concepto	2025	2024	Concepto	2025	2024
ACTIVO			PASIVO		
Activo Circulante			Pasivo Circulante		
Efectivo y Equivalentes	70,891.58	4,250.57	Cuentas por Pagar a Corto Plazo	2,127,105.54	2,899,370.32
Derechos a Recibir Efectivo o Equivalentes	983,102.13	339,743.80	Documentos por Pagar a Corto Plazo	0.00	0.00
Derechos a Recibir Bienes o Servicios	0.00	0.00	Porción a Corto Plazo de la Deuda Pública a Largo Plazo	0.00	0.00
Inventarios	0.00	0.00	Títulos y Valores a Corto Plazo	0.00	0.00
Almacenes	735,631.37	1,052,861.47	Pasivos Diferidos a Corto Plazo	0.00	0.00
Estimación por Pérdida o Deterioro de Activos Circulantes	0.00	0.00	Fondos y Bienes de Terceros en Garantía y/o Administración a Corto Plazo	0.00	0.00
Otros Activos Circulantes	0.00	0.00	Provisiones a Corto Plazo	0.00	0.00
Total de Activos Circulantes	1,789,625.08	1,396,855.84	Otros Pasivos a Corto Plazo	0.00	0.00
Activo No Circulante			Total de Pasivos Circulantes	2,127,105.54	2,899,370.32
Inversiones Financieras a Largo Plazo	0.00	0.00	Pasivo No Circulante		
Derechos a Recibir Efectivo o Equivalentes a Largo Plazo	914,782.55	914,782.55	Cuentas por Pagar a Largo Plazo	0.00	0.00
Bienes Inmuebles, Infraestructura y Construcciones en Proceso	18,559,074.70	16,824,757.26	Documentos por Pagar a Largo Plazo	0.00	0.00
Bienes Muebles	5,113,909.37	5,113,909.37	Deuda Pública a Largo Plazo	0.00	0.00
Activos Intangibles	411,057.59	411,057.59	Pasivos Diferidos a Largo Plazo	0.00	0.00
Depreciación, Deterioro y Amortización Acumulada de Bienes	-3,709,635.08	-3,709,635.08	Fondos y Bienes de Terceros en Garantía y/o Administración a Largo Plazo	0.00	0.00
Activos Diferidos	0.00	0.00	Provisiones a Largo Plazo	0.00	0.00
Estimación por Pérdida o Deterioro de Activos no Circulantes	0.00	0.00	Total de Pasivos No Circulantes	0.00	0.00
Otros Activos no Circulantes	0.00	0.00	Total del Pasivo	2,127,105.54	2,899,370.32
Total de Activos No Circulantes	21,289,189.13	19,554,871.69	HACIENDA PÚBLICA/PATRIMONIO		
Total del Activo	23,078,814.21	20,951,727.53	Hacienda Pública/Patrimonio Contribuido	342,985.00	342,985.00
			Aportaciones	342,985.00	342,985.00
			Donaciones de Capital	0.00	0.00
			Actualización de la Hacienda Pública/Patrimonio	0.00	0.00
			Hacienda Pública/Patrimonio Generado	20,608,723.67	17,709,372.21
			Resultado del Ejercicio (Ahorro/ Desahorro)	2,899,351.46	-527,841.45
			Resultados de Ejercicios Anteriores	16,616,932.51	17,144,773.96
			Revalúos	0.00	0.00
			Reservas	0.00	0.00
			Rectificaciones de Resultados de Ejercicios Anteriores	1,092,439.70	1,092,439.70
			Exceso o Insuficiencia en la Actualización de la Hacienda Pública/Patrimonio	0.00	0.00
			Resultado por Posición Monetaria	0.00	0.00
			Resultado por Tenencia de Activos no Monetarios	0.00	0.00
			Total Hacienda Pública/Patrimonio	20,951,708.67	18,052,357.21
			Total del Pasivo y Hacienda Pública/Patrimonio	23,078,814.21	20,951,727.53

Bajo protesta de decir verdad declaramos que los Estados Financieros y sus notas, son razonablemente correctos y son responsabilidad del emisor.


 C. Jose Antonio Luna Serrano
 Gerente del Sistema


 Lic. Jose Luis Villarreal Cano
 Director Administrativo

SISTEMA MUNICIPAL DE AGUAS Y SANEAMIENTO DE PARRAS COAHUILA

Estado de Variación en la Hacienda Pública


Del 01 de enero al 31 de diciembre de 2025

(Cifras en Pesos)

Concepto	Hacienda Pública / Patrimonio Contribuido	Hacienda Pública / Patrimonio Generado de Ejercicios Anteriores	Hacienda Pública / Patrimonio Generado del Ejercicio	Exceso o Insuficiencia en la Actualización de la Hacienda Pública / Patrimonio	Total
Hacienda Pública/ Patrimonio Contribuido Neto de 2024	342,985.00				342,985.00
Aportaciones	342,985.00				342,985.00
Donaciones de Capital	0.00				0.00
Actualización de la Hacienda Pública/ Patrimonio	0.00				0.00
Hacienda Pública/ Patrimonio Generado Neto de 2024		18,237,213.66	-527,841.45		17,709,372.21
Resultado del Ejercicio (Ahorro/Desahorro)			-527,841.45		-527,841.45
Resultados de Ejercicios Anteriores		17,144,773.96			17,144,773.96
Revalúos		0.00			0.00
Reservas		0.00			0.00
Rectificaciones de Resultados de Ejercicios Anteriores		1,092,439.70			1,092,439.70
Exceso o Insuficiencia en la Actualización de la Hacienda Pública/ Patrimonio Neto de 2024				0.00	0.00
Resultado por Posición Monetaria				0.00	0.00
Resultado por Tenencia de Activos no Monetarios				0.00	0.00
Hacienda Pública/ Patrimonio Neto Final de 2024	342,985.00	18,237,213.66	-527,841.45	0.00	18,052,357.21
Cambios en la Hacienda Pública/ Patrimonio Contribuido Neto de 2025	0.00				0.00
Aportaciones	0.00				0.00
Donaciones de Capital	0.00				0.00
Actualización de la Hacienda Pública/ Patrimonio	0.00				0.00
Variaciones de la Hacienda Pública/ Patrimonio Generado Neto de 2025		-527,841.45	3,427,192.91		2,899,351.46
Resultado del Ejercicio (Ahorro/Desahorro)			2,899,351.46		2,899,351.46
Resultados de Ejercicios Anteriores		-527,841.45			0.00
Revalúos			0.00		0.00
Reservas			0.00		0.00
Rectificaciones de Resultados de Ejercicios Anteriores			0.00		0.00
Cambios en el Exceso o Insuficiencia en la Actualización de la Hacienda Pública/ Patrimonio Neto de 2025				0.00	0.00
Resultado por Posición Monetaria				0.00	0.00
Resultado por Tenencia de Activos no Monetarios				0.00	0.00
Hacienda Pública/ Patrimonio Neto Final de 2025	342,985.00	17,709,372.21	2,899,351.46	0.00	20,951,708.67

Bajo protesta de decir verdad declaramos que los Estados Financieros y sus notas, son razonablemente correctos y son responsabilidad del emisor.


 C. Jose Antonio Luna Serrano
 Gerente del Sistema


 Lic. Jose Luis Villarreal Cano
 Director Administrativo

SISTEMA MUNICIPAL DE AGUAS Y SANEAMIENTO DE PARRAS COAHUILA

Estado de Cambios en la Situación Financiera

Del 01 de enero al 31 de diciembre de 2025

(Cifras en Pesos)

Concepto	Origen	Aplicación
ACTIVO	317,230.10	2,444,316.78
Activo Circulante	317,230.10	709,999.34
Efectivo y Equivalentes	0.00	66,641.01
Derechos a Recibir Efectivo o Equivalentes	0.00	643,358.33
Derechos a Recibir Bienes o Servicios	0.00	0.00
Inventarios	0.00	0.00
Almacenes	317,230.10	0.00
Estimación por Pérdida o Deterioro de Activos Circulantes	0.00	0.00
Otros Activos Circulantes	0.00	0.00
Activo No Circulante	0.00	1,734,317.44
Inversiones Financieras a Largo Plazo	0.00	0.00
Derechos a Recibir Efectivo o Equivalentes a Largo Plazo	0.00	0.00
Bienes Inmuebles, Infraestructura y Construcciones en Proceso	0.00	1,734,317.44
Bienes Muebles	0.00	0.00
Activos Intangibles	0.00	0.00
Depreciación, Deterioro y Amortización Acumulada de Bienes	0.00	0.00
Activos Diferidos	0.00	0.00
Estimación por Pérdida o Deterioro de Activos no Circulantes	0.00	0.00
Otros Activos no Circulantes	0.00	0.00
PASIVO	0.00	772,264.78
Pasivo Circulante	0.00	772,264.78
Cuentas por Pagar a Corto Plazo	0.00	772,264.78
Documentos por Pagar a Corto Plazo	0.00	0.00
Porción a Corto Plazo de la Deuda Pública a Largo Plazo	0.00	0.00
Títulos y Valores a Corto Plazo	0.00	0.00
Pasivos Diferidos a Corto Plazo	0.00	0.00
Fondos y Bienes de Terceros en Garantía y/o Administración a Corto Plazo	0.00	0.00
Provisiones a Corto Plazo	0.00	0.00
Otros Pasivos a Corto Plazo	0.00	0.00
Pasivo No Circulante	0.00	0.00
Cuentas por Pagar a Largo Plazo	0.00	0.00
Documentos por Pagar a Largo Plazo	0.00	0.00
Deuda Pública a Largo Plazo	0.00	0.00
Pasivos Diferidos a Largo Plazo	0.00	0.00
Fondos y Bienes de Terceros en Garantía y/o Administración a Largo Plazo	0.00	0.00
Provisiones a Largo Plazo	0.00	0.00
HACIENDA PÚBLICA/PATRIMONIO	3,427,192.91	527,841.45
Hacienda Pública/Patrimonio Contribuido	0.00	0.00
Aportaciones	0.00	0.00
Donaciones de Capital	0.00	0.00
Actualización de la Hacienda Pública/Patrimonio	0.00	0.00
Hacienda Pública/Patrimonio Generado	3,427,192.91	527,841.45
Resultado del Ejercicio (Ahorro/Desahorro)	3,427,192.91	0.00
Resultados de Ejercicios Anteriores	0.00	527,841.45
Revalúos	0.00	0.00
Reservas	0.00	0.00
Rectificaciones de Resultados de Ejercicios Anteriores	0.00	0.00
Exceso o Insuficiencia en la Actualización de la Hacienda Pública/Patrimonio	0.00	0.00
Resultado por Posición Monetaria	0.00	0.00
Resultado por Tenencia de Activos no Monetarios	0.00	0.00

Bajo protesta de decir verdad declaramos que los Estados Financieros y sus notas, son razonablemente correctos y son responsabilidad del emisor.



C. José Antonio Luna Serrano
Gerente del Sistema



Lic. Jose Luis Villarreal Cano
Director Administrativo

SISTEMA MUNICIPAL DE AGUAS Y SANEAMIENTO DE PARRAS COAHUILA

Estado de Flujos de Efectivo

Del 01 de enero al 31 de diciembre de 2025 y 2024

(Cifras en Pesos)

Concepto	2025	2024
Flujos de Efectivo de las Actividades de Operación		
Origen	30,938,303.28	24,956,302.04
Impuestos	0.00	0.00
Cuotas y Aportaciones de Seguridad Social	0.00	0.00
Contribuciones de Mejoras	0.00	0.00
Derechos	1,102,880.59	952,146.94
Productos	0.00	0.00
Aprovechamientos	0.00	0.00
Ingresos por Venta de Bienes y Prestación de Servicios	28,497,415.06	22,257,599.37
Participaciones, Aportaciones, Convenios, Incentivos Derivados de la Colaboración Fiscal y Fondos Distintos de Aportaciones	0.00	0.00
Transferencias, Asignaciones, Subsidios y Subvenciones, y Pensiones y Jubilaciones	0.00	0.00
Otros Orígenes de Operación	1,338,007.63	1,746,555.73
Aplicación	29,137,344.83	24,381,280.21
Servicios Personales	15,571,724.68	14,683,072.03
Materiales y Suministros	2,118,277.90	1,960,791.92
Servicios Generales	8,297,401.70	6,490,570.40
Transferencias Internas y Asignaciones al Sector Público	0.00	0.00
Transferencias al resto del Sector Público	0.00	0.00
Subsidios y Subvenciones	0.00	0.00
Ayudas Sociales	0.00	0.00
Pensionamientos y Jubilaciones	0.00	0.00
Transferencias a Fideicomisos, Mandatos y Contratos Análogos	0.00	0.00
Transferencias a la Seguridad Social	0.00	0.00
Donativos	0.00	0.00
Transferencias al Exterior	0.00	0.00
Participaciones	0.00	0.00
Aportaciones	0.00	0.00
Convenios	0.00	0.00
Otras Aplicaciones de Operación	3,149,940.55	1,246,845.86
Flujos Netos de Efectivo por Actividades de Operación	1,800,958.45	575,021.83
Flujos de Efectivo de las Actividades de Inversión		
Origen	0.00	0.00
Bienes Inmuebles, Infraestructura y Construcciones en Proceso	0.00	0.00
Bienes Muebles	0.00	0.00
Otros Orígenes de Inversión	0.00	0.00
Aplicación	1,734,317.44	645,647.43
Bienes Inmuebles, Infraestructura y Construcciones en Proceso	1,734,317.44	603,448.27
Bienes Muebles	0.00	42,199.16
Otras Aplicaciones de Inversión	0.00	0.00
Flujos Netos de Efectivo por Actividades de Inversión	-1,734,317.44	-645,647.43
Flujos de Efectivo de las Actividades de Financiamiento		
Origen	0.00	0.00
Endeudamiento Neto	0.00	0.00
Interno	0.00	0.00
Externo	0.00	0.00
Otros Orígenes de Financiamiento	0.00	0.00
Aplicación	0.00	0.00
Servicios de la Deuda	0.00	0.00
Interno	0.00	0.00
Externo	0.00	0.00
Otras Aplicaciones de Financiamiento	0.00	0.00
Flujos Netos de Efectivo por Actividades de Financiamiento	0.00	0.00
Incremento/Disminución Neta en el Efectivo y Equivalentes al Efectivo	66,641.01	-70,625.60
Efectivo y Equivalentes al Efectivo al Inicio del Ejercicio	4,250.57	74,876.17
Efectivo y Equivalentes al Efectivo al Final del Ejercicio	70,891.58	4,250.57

Bajo protesta de decir verdad declaramos que los Estados Financieros y sus notas, son razonablemente correctos y son responsabilidad del emisor.


 C. Jose Antonio Luna Serrano
 Gerente del Sistema


 Lic. Jose Luis Villarreal Cano
 Director Administrativo

SISTEMA MUNICIPAL DE AGUAS Y SANEAMIENTO DE PARRAS COAHUILA

Estado Analítico del Activo

Del 01 de enero al 31 de diciembre de 2025


(Cifras en Pesos)

Concepto	Saldo Inicial	Cargos del Periodo	Abonos del Periodo	Saldo Final	Variación del Periodo
ACTIVO	20,951,727.53	124,921,945.47	122,794,858.79	23,078,814.21	2,127,086.68
Activo Circulante	1,396,855.84	121,453,310.59	121,060,541.35	1,789,625.08	392,769.24
Efectivo y Equivalentes	4,250.57	80,918,622.91	80,851,981.90	70,891.58	66,641.01
Derechos a Recibir Efectivo o Equivalentes	339,743.80	38,565,502.64	37,922,144.31	983,102.13	643,358.33
Derechos a Recibir Bienes o Servicios	0.00	0.00	0.00	0.00	0.00
Inventarios	0.00	0.00	0.00	0.00	0.00
Almacenes	1,052,861.47	1,969,185.04	2,286,415.14	735,631.37	-317,230.10
Estimación por Pérdida o Deterioro de Activos Circulantes	0.00	0.00	0.00	0.00	0.00
Otros Activos Circulantes	0.00	0.00	0.00	0.00	0.00
Activo No Circulante	19,554,871.69	3,468,634.88	1,734,317.44	21,289,189.13	1,734,317.44
Inversiones Financieras a Largo Plazo	0.00	0.00	0.00	0.00	0.00
Derechos a Recibir Efectivo o Equivalentes a Largo Plazo	914,782.55	0.00	0.00	914,782.55	0.00
Bienes Inmuebles, Infraestructura y Construcciones en Proceso	16,824,757.26	3,468,634.88	1,734,317.44	18,559,074.70	1,734,317.44
Bienes Muebles	5,113,909.37	0.00	0.00	5,113,909.37	0.00
Activos Intangibles	411,057.59	0.00	0.00	411,057.59	0.00
Depreciación, Deterioro y Amortización Acumulada de Bienes	-3,709,635.08	0.00	0.00	-3,709,635.08	0.00
Activos Diferidos	0.00	0.00	0.00	0.00	0.00
Estimación por Pérdida o Deterioro de Activos no Circulantes	0.00	0.00	0.00	0.00	0.00
Otros Activos no Circulantes	0.00	0.00	0.00	0.00	0.00

Bajo protesta de decir verdad declaramos que los Estados Financieros y sus notas, son razonablemente correctos y son responsabilidad del emisor.



 José Antonio Luna Serrano
 Gerente del Sistema



 Lic. Jose Luis Villarreal Cano
 Director Administrativo

SISTEMA MUNICIPAL DE AGUAS Y SANEAMIENTO DE PARRAS COAHUILA

Estado Analítico de la Deuda y Otros Pasivos

Del 01 de enero al 31 de diciembre de 2025

(Cifras en Pesos)

Denominación de las Deudas	Moneda de Contratación	Institución o País Acreedor	Saldo Inicial del Periodo	Saldo Final del Periodo
DEUDA PÚBLICA				
Corto Plazo				
Deuda Interna			0.00	0.00
Instituciones de Crédito			0.00	0.00
Títulos y Valores			0.00	0.00
Arrendamientos Financieros			0.00	0.00
Deuda Externa			0.00	0.00
Organismos Financieros Internacionales			0.00	0.00
Deuda Bilateral			0.00	0.00
Títulos y Valores			0.00	0.00
Arrendamientos Financieros			0.00	0.00
Subtotal de Deuda Pública a Corto Plazo			0.00	0.00
Largo Plazo				
Deuda Interna			0.00	0.00
Instituciones de Crédito			0.00	0.00
Títulos y Valores			0.00	0.00
Arrendamientos Financieros			0.00	0.00
Deuda Externa			0.00	0.00
Organismos Financieros Internacionales			0.00	0.00
Deuda Bilateral			0.00	0.00
Títulos y Valores			0.00	0.00
Arrendamientos Financieros			0.00	0.00
Subtotal de Deuda Pública a Largo Plazo			0.00	0.00
Total de Otros Pasivos			2,899,370.32	2,127,105.54
Total de Deuda Pública y Otros Pasivos			2,899,370.32	2,127,105.54

Bajo protesta de decir verdad declaramos que los Estados Financieros y sus notas, son razonablemente correctos y son responsabilidad del emisor.



 Jose Antonio Luna Serrano
 Gerente del Sistema



 Lic. Jose Luis Villarreal Cano
 Director Administrativo

INFORMACIÓN CONTABLE

INFORME SOBRE PASIVOS CONTINGENTES

Definición de Pasivo Contingente:

Un pasivo contingente es:

- a) Una obligación posible, surgida a raíz de sucesos pasados, cuya existencia ha de ser confirmada sólo por la ocurrencia, o en su caso, por la no ocurrencia, de uno o más eventos inciertos en el futuro, que no están enteramente bajo el control de la entidad; o bien
- b) Una obligación presente, surgida a raíz de sucesos pasados, que no se ha reconocido contablemente porque:
 - (i) no es probable que la entidad tenga que satisfacerla, desprendiéndose de recursos que incorporen beneficios económicos; o bien
 - (ii) el importe de la obligación no pueda ser medido con la suficiente fiabilidad.

En otros términos, los pasivos contingentes son obligaciones que tienen su origen en hechos específicos e independientes del pasado que en el futuro pueden ocurrir o no y, de acuerdo con lo que acontezca, desaparecen o se convierten en pasivos reales por ejemplo, juicios, garantías, avales, costos de planes de pensiones, jubilaciones, etc.¹

En cumplimiento a lo dispuesto en los artículos 46, fracción I, inciso d y 52 de la Ley General de contabilidad Gubernamental y de conformidad con lo establecido en el capítulo VII, número III, inciso g, del manual de contabilidad Gubernamental emitido por la CONAG, el ente público informa lo siguiente:

Este sistema operador al cierre de la Cuenta Pública de 2025, no tiene pasivos contingentes registrados, se está trabajando en ese punto.

Bajo protesta de decir verdad declaramos que los Estados Financieros y sus notas, son razonablemente correctos y son responsabilidad del emisor.



C. JOSÉ ANTONIO LUNA SERRANO
GERENTE DEL SISTEMA



LIC. JOSÉ LUIS VILLARREAL CANO
DIRECTOR ADMINISTRATIVO

¹ Capítulo VII del Manual de Contabilidad Gubernamental.

INFORMACIÓN CONTABLE NOTAS A LOS ESTADOS FINANCIEROS

Fuente: Artículo 46 fracción I inciso g) de la LGCG y Capítulo VII del Manual de Contabilidad Gubernamental

a). NOTAS DE GESTIÓN ADMINISTRATIVA

1. Autorización e Historia

- a) Fecha de creación del ente: 31 DE AGOSTO DE 1993.
- b) Principales cambios en su estructura: Solo el Gerente cambia en la estructura.

El Sistema Municipal de Aguas y Saneamiento de Parras Coahuila, fue constituido mediante Decreto 292 publicado en el periódico oficial por el Gobierno Constitucional del Estado de Coahuila de Zaragoza el 31 de agosto de 1993, el cual establece que la entidad tiene las atribuciones para asumir derechos y contraer obligaciones derivadas de las facultades que le confieren los marcos jurídicos y técnicos que le apliquen, es decir, que maneje, utilicen, recauden, ejecute o administre recursos públicos, con domicilio en Parras, Coahuila.

La entidad tendrá por objeto: construir, rehabilitar, administrar, operar, conservar y mantener el sistema de agua potable, agua desalada, drenaje, alcantarillado y tratamientos de agua residuales correspondientes al municipio de Parras Coahuila, así como fijar y cobrar las tarifas correspondientes a la prestación de dichos servicios.

2. Panorama Económico y Financiero

El sistema municipal de agua y saneamiento de parras Coahuila, obtiene sus propios ingresos a través del recibo de cobro de los usuarios por consumo de agua y drenaje, así como contratación de nuevas tomas.

3. Organización y Objeto Social

- a) Objeto social: Crear conciencia del valor del agua, ya que es un recurso no renovable y que se tiene que cuidar.
- b) Principal actividad: Suministro de agua potable
- c) Ejercicio fiscal: 2025
- d) Régimen jurídico: Organismo Descentralizado de la Administración Municipal con personalidad jurídica propia.
- e) Consideraciones fiscales del ente: Impuesto al Valor Agregado, ISR, Derechos de Extracción y Descargas.
- f) Estructura organizacional básica: Gerencia, Contabilidad, Facturación, Área Técnica.
- g) Fideicomisos, mandatos y análogos de los cuales es fideicomitente o fideicomisario: Este sistema no es fideicomitente o fideicomisario al 31 de diciembre de 2025.

4. Bases de Preparación de los Estados Financieros

Los Estados Financieros fueron preparados en base a la nueva Ley de Contabilidad Gubernamental y la Normatividad emitida por la CONAC.

5. Políticas de Contabilidad Significativas

Las políticas contables más significativas son:

- a) Los Estados Financieros están expresados en pesos y se preparan sobre la base de costos históricos, por consiguiente, no reconoce los efectos de la inflación en la información financiera como lo establece la Norma de Información Financiera.
- b) Este sistema operador no tiene operaciones en el extranjero.
- c) Este sistema operador no tiene inversiones en acciones de Compañías subsidiarias no consolidadas y asociadas.
- d) Los bienes muebles e inmuebles son registrados a su costo de adquisición y su depreciación según el % que correspondiente a cada bien adquirido.
- e) Este sistema operador no tiene una reserva actuarial a futuro para los beneficios a empleados.
- f) Este sistema operador no cuenta con provisiones.
- g) Este sistema operador no cuenta con reservas.