

- h) Este sistema operador tiene afectada la cuenta contable de Rectificaciones de Resultados de Ejercicios Anteriores por un importe de \$ 1,092,439.70, dichas afectaciones corresponden a Derechos a Recibir, Cuentas y Documentos por Pagar, Saldos Bancarios y Partidas en Conciliación realizadas en el ejercicio de 2019 y otras reclasificaciones.
- i) Este sistema operador no tuvo reclasificaciones entre sus cuentas por efectos de cambios en los tipos de operaciones.
- j) Este sistema operador no tuvo depuración y cancelación de saldos.

## 6. Posición en Moneda Extranjera y Protección por Riesgo Cambiario

Este sistema al cierre de la cuenta pública de 2025, no tiene Activos, Pasivos y Posición en moneda extranjera.

## 7. Reporte Analítico del Activo

- a) Vida útil, depreciación y amortización de los activos

Tasa para depreciar los activos registrados en contabilidad:

Edificios	5%
Sistema Computo	25%
Equipo oficina	10%
Obras Agua y Alcant.	2%
Equipo	10%
Equipo transporte	25%
Equipo radio	10%
Malla ciclónica	10%
Equipo clorador	10%
Medidores nuevos	20%
Equipo bombeo	10%
Equipo construcción	10%
Equipo detector fugas	10%

- b) Este sistema no tuvo cambios en el porcentaje de depreciación y amortización en los activos ocasionados por el deterioro.
- c) Este sistema no tuvo gastos capitalizados, tanto financieros como de investigación y desarrollo.
- d) Este sistema no tuvo riesgos por tipo de cambio o tipo de interés de las inversiones financieras.
- e) Este sistema no tuvo modificaciones en el valor de los bienes construidos por la entidad.
- f) Este sistema no tiene otras circunstancias de carácter significativo que afecten el activo, tales como bienes en garantía, señalados en embargos, litigios, títulos de inversión entregados en garantía, bajas significativas del valor de inversiones financieras, etc.
- g) Este sistema no tiene desmantelamiento de activos, procedimientos, implicaciones, efectos contables.
- h) Este sistema la administración de los activos los usa al 100% con una buena planeación con el objetivo los utilice de la mejor manera.

Adicionalmente, se deben incluir las explicaciones de las principales variaciones en el activo, en cuadros comparativos como sigue:

Este sistema no tiene variaciones en activos tales como: Inversiones en valores, patrimonio de organismos descentralizados de control presupuestal indirecto, inversiones en empresas de participación mayoritaria, inversiones en empresas de participación minoritaria y patrimonio de organismos descentralizados de control presupuestario directo al cierre de la cuenta pública de 2025.

## 8. Fideicomisos, Mandatos y Análogos

Este sistema al cierre de la cuenta pública de 2025, no tiene Fideicomisos, Mandatos y Análogos.

## 9. Reporte de la Recaudación

### a) INGRESOS

01 enero al 31 de diciembre de 2025

Ingresos por venta de bienes y prestación	
De servicios	\$ 28,497,415.06
Derechos	\$ 1,102,880.59
Otros Ingresos y Beneficios	\$ 0.00
<b>TOTAL</b>	<b>\$ 29,600,295.65</b>

### b) Proyección de la Recaudación

01 de enero al 31 de diciembre de 2025

Estimación de recaudación	\$ 28,566,548.00
---------------------------	------------------

## 10. Información sobre la Deuda y el Reporte Analítico de la Deuda

Este sistema al cierre de la cuenta pública de 2025 no tiene deuda pública.

## 11. Calificaciones otorgadas

Este sistema al cierre de la cuenta pública de 2025, no ha sido sujeto a calificación.

## 12. Proceso de Mejora

Se informará de:

Este sistema cuenta con un reglamento interior de trabajo, el cual regula las actividades de cada uno de los departamentos que componen este sistema operador los cuales son:

- \* Gerencia
- \* Contabilidad
- \* Facturación
- \* Área técnica
- \* Rezago

## 13. Información por Segmentos

Este sistema al cierre de la cuenta pública de 2025, no tiene información que pudiera ser segmentada.

## 14. Eventos Posteriores al Cierre

Este sistema al cierre de la cuenta pública de 2025, en sus estados financieros no tuvo hechos importantes que pudiera afectar la situación económica y que no se conocían a la fecha del cierre del mismo.

## 15. Partes Relacionadas

Este sistema al cierre de la cuenta pública de 2025, no existen partes relacionadas que pudieran ejercer influencia significativa sobre la toma de decisiones financieras y operativas.

"Bajo protesta de decir verdad declaramos que los Estados Financieros y sus notas, son razonablemente correctos y son responsabilidad del emisor".



C. JOSE ANTONIO LUNA SERRANO  
GERENTE DEL SISTEMA



LIC. JOSE LUIS VILLARREAL CANO  
DIRÉCTOR ADMINISTRATIVO

**SISTEMA MUNICIPAL DE AGUAS Y SANEAMIENTO DE PARRAS COAHUILA****Efectivo y Equivalentes**

<b>Concepto</b>	<b>2025</b>	<b>2024</b>
Efectivo	0.00	0.00
Bancos/Tesorería	70,891.58	4,250.57
Bancos/Dependencias y Otros	0.00	0.00
Inversiones Temporales (Hasta 3 meses)	0.00	0.00
Fondos con Afectación Específica	0.00	0.00
Depósitos de Fondos de Terceros en Garantía y/o Administración	0.00	0.00
Otros Efectivos y Equivalentes	0.00	0.00
<b>Total</b>	<b>70,891.58</b>	<b>4,250.57</b>

SISTEMA MUNICIPAL DE AGUAS Y SANEAMIENTO DE PARRAS COAHUILA	
Conciliación entre los Ingresos Presupuestarios y Contables	
Del 01 de enero al 31 de diciembre de 2025	
(Cifras en pesos)	
Concepto	2025
<b>1. Total de Ingresos Presupuestarios</b>	<b>29,600,295.65</b>
<b>2. Más Ingresos Contables No Presupuestarios</b>	<b>0.00</b>
2.1 Ingresos Financieros	0.00
2.2 Incremento por Variación de Inventarios	0.00
2.3 Disminución del Exceso de Estimaciones por Pérdida o Deterioro u Obsolescencia	0.00
2.4 Disminución del Exceso de Provisiones	0.00
2.5 Otros Ingresos y Beneficios Varios	0.00
2.6 Otros Ingresos Contables No Presupuestarios	0.00
<b>3. Menos Ingresos Presupuestarios No Contables</b>	<b>0.00</b>
3.1 Aprovechamientos Patrimoniales	0.00
3.2 Ingresos Derivados de Financiamientos	0.00
3.3 Otros Ingresos Presupuestarios No Contables	0.00
<b>4. Total de Ingresos Contables</b>	<b>29,600,295.65</b>

SISTEMA MUNICIPAL DE AGUAS Y SANEAMIENTO DE PARRAS COAHUILA	
Conciliación entre los Egresos Presupuestarios y los Gastos Contables	
Del 01 de enero al 31 de diciembre de 2025	
(Cifras en pesos)	
Concepto	2025
<b>1. Total de Egresos Presupuestarios</b>	<b>28,118,031.53</b>
<b>2. Menos Egresos Presupuestario No Contables</b>	<b>3,213,756.24</b>
2.1 Materias Primas y Materiales de Producción y Comercialización	0.00
2.2 Materiales y Suministros	1,479,438.80
2.3 Mobiliario y Equipo de Administración	0.00
2.4 Mobiliario y Equipo Educativo y Recreativo	0.00
2.5 Equipo e Instrumental Médico y de Laboratorio	0.00
2.6 Vehículos y Equipo de Transporte	0.00
2.7 Equipo de Defensa y Seguridad	0.00
2.8 Maquinaria, Otros Equipos y Herramientas	0.00
2.9 Activos Biológicos	0.00
2.10 Bienes Inmuebles	0.00
2.11 Activos Intangibles	0.00
2.12 Obra Pública en Bienes de Dominio Público	1,734,317.44
2.13 Obra Pública en Bienes Propios	0.00
2.14 Acciones y Participaciones de Capital	0.00
2.15 Compra de Títulos y Valores	0.00
2.16 Concesión de Préstamos	0.00
2.17 Inversiones en Fideicomisos, Mandatos y Otros Análogos	0.00
2.18 Provisiones para Contingencias y Otras Erogaciones Especiales	0.00
2.19 Amortización de la Deuda Pública	0.00
2.20 Adeudos de Ejercicios Fiscales Anteriores (ADEFAS)	0.00
2.21 Otros Egresos Presupuestarios No Contables	0.00
<b>3. Más Gastos Contables No Presupuestarios</b>	<b>1,796,668.90</b>
3.1 Estimaciones, Depreciaciones, Deterioros, Obsolescencia y Amortizaciones	0.00
3.2 Provisiones	0.00
3.3 Disminución de Inventarios	0.00
3.4 Otros Gastos	0.00
3.5 Inversión Pública no Capitalizable	0.00
3.6 Materiales y Suministros (consumos)	1,796,668.90
3.7 Otros Gastos Contables No Presupuestarios	0.00
<b>4. Total de Gastos Contables</b>	<b>26,700,944.19</b>

Bajo protesta de decir verdad declaramos que los Estados Financieros y sus notas, son razonablemente correctos y son responsabilidad del emisor.



C. Jose Antonio Luna Serrano  
Gerente del Sistema



Lic. Jose Luis Villarreal Cano  
Director Administrativo

b) NOTAS DE DESGLOSE

I) Notas al Estado de Actividades

Ingresos y Otros Beneficios

EA 1 ACUMULATIVA	01 DE ENERO AL 31 DE DICIEMBRE 2025	
DERECHOS	1,102,880.59	
ACCESORIOS DE DERECHO	1,102,880.59	100%
INGRESOS POR VENTA DE BIENES Y PRESTACION DE SERVICIOS	28,497,415.06	
INGRESOS POR VENTA DE BIENES Y PRESTACION DE SERVICIOS EN ENTIDAD	28,497,415.06	100%
TOTAL	29,600,295.65	

Gastos y Otras Pérdidas

EA 02 ACUMULATIVA	01 DE ENERO AL 31 DE DICIEMBRE DE 2025	
SERVICIOS PERSONALES	15,673,552.19	
REMUNERACIONES AL PERSONAL DE CARÁCTER PERMANENTE	9,319,522.25	59%
SEGURIDAD SOCIAL	2,845,070.37	18%
MATERIALES Y SUMINISTROS	2,602,135.00	
MATERIALES Y ARTICULOS DE CONSTRUCCION Y REPARACION	1,168,258.51	45%
PRODUCTOS QUÍMICOS, FARMACÉUTICOS Y DE LABORATORIO	621,240.36	24%
COMBUSTIBLES, LUBRICANTES Y ADITIVOS	392,346.25	15%
SERVICIOS GENERALES	8,425,257.00	
SERVICIOS BASICOS	5,601,533.37	66%
OTROS SERVICIOS GENERALES	1,620,173.47	19%
TRANSFERENCIAS, ASIGNACIONES, SUBSIDIOS Y OTRAS AYUDAS	0.00	
INTERESES, COMISIONES Y OTROS GASTOS DE LA DEUDA PÚBLICA	0.00	
OTROS GASTOS	0.00	
TOTAL	26,700,944.19	

II) Notas al Estado de Situación Financiera

Activo

Efectivo y Equivalentes

ESF 01	AL 31 diciembre 2025	AL 31 diciembre 2024	TIPO
EFFECTIVO	0	0	
CB0001 BANCOMER 0446347258	49,674.17	53,167.69	Cta. Corriente
CB0002 BANCOMER 0161776347	346.83	346.83	Cta. Corriente
CB0003 BANCOMER 0154768302	20,870.58	-49,263.95	Cta. Corriente
Total	70,891.58	4,250.57	

Derechos a Recibir Efectivo y Equivalentes y Bienes o Servicios a Recibir

ESF 02	AL 31 diciembre 2025	AL 31 diciembre 2024	VENCIMIENTO
DERECHOS A RECIBIR EFECTIVO O EQUIVALENTES	983,102.13	339,743.80	
INVERSIONES FINANCIERAS	522,235.79	594.34	
BBVA Inversiones	522,235.79	594.34	30 días

DEUDORES DIVERSOS POR COBRAR C P	\$66,957.82	\$72,366.56	
DEUDORES MOROSOS POR C.C.P	\$52,166.58	\$52,663.26	
Instituto Mexicano del Seguro Social	\$0.00	\$0.00	30 dias
Municipio de Parras Coahuila	\$52,000.00	\$52,000.00	Mayor a 365 Dias
DEUDORES DIVERSOS-PRESTADORES DE SERVICIO	166.58	663.26	30 Dias
CADENA COMERCIAL OXXO, SA DE CV	0.00	0.00	
EVO PAYMENTS MEXICO, S DE RL CV	166.58	663.26	
OTROS DEUDORES DIVERSOS POR COBRAR A CP	\$14,791.24	\$19,703.30	
GASTOS A COMPROBAR	\$14,791.24	\$19,703.30	
GASTOS A COMPROBAR-EMPLEADOS	\$8,000.05	\$8,000.01	
Horacio Morales Monsiváis	\$0.00	\$0.00	
Carmen sanjuán Yáñez C	\$0.00	\$0.00	
José Salazar de la Paz	\$0.00	\$0.00	
María de Lourdes Macías	\$5,000.01	\$5,000.01	30 dias
Jose Luis Villarreal Cano	-0.05	0.00	30 dias
María Dolores González López	\$0.00	\$0.00	
Perla Berenice Acosta Argumaniz	\$0.09	\$0.09	30 dias
María del Rosario Velazquez	\$3,000.00	\$3,000.00	30 dias
GASTOS A COMPROBAR-OTROS	\$6,791.19	\$11,703.20	
Hector Dionicio Lara Rodriguez	\$0.00	\$0.00	
Rogelio III de los Reyes	\$0.00	-\$0.40	30 dias
Dulce M. Flores Sanchez	\$0.00	\$0.00	30 dias
Servicios Gasolineros de Mexico, SA DE CV	\$0.00	\$6,696.34	30 dias
El Madero, SA de CV	\$0.00	\$0.03	30 dias
Gasngo Mexico, sA de CV	\$6,791.19	\$5,007.23	30 dias
CONTRIBUCIONES POR RECUPERAR	\$0.00	\$0.00	
Subsidio al Empleo	\$0.00	\$0.00	
INGRESOS POR RECUPERAR A CORTO PLAZO	\$0.00	\$0.00	
Tramites ante Dependencias Oficiales	\$0.00	\$0.00	
PRESTAMOS OTORGADOS A CP AL SECTOR PRIVADO-EMPLEADOS	\$0.00	\$0.00	
José Salazar de la Paz	\$0.00	\$0.00	
OTROS DERECHOS A RECIBIR EFECTIVO O EQUIVALENTE A CORTO PLAZO	\$393,908.52	\$266,782.90	
Iva acreditable	\$301,866.01	\$266,782.90	30 dias
Iva a favor	\$44,925.33	\$0.00	30 dias
Iva por Acreditar	\$47,117.18	\$0.00	30 dias

ESF 03	AL 31 diciembre 2025	AL 31 diciembre 2024	VENCIMIENTO
Anticipo a Proveedores por Adquisicion	\$0.00	\$0.00	
Centro Automotriz de la Laguna	\$0.00	\$0.00	

**Bienes Disponibles para su Transformación o Consumo (inventarios)**

ESF 04.- INVENTARIOS	AL 31 diciembre 2025	AL 31 diciembre 2024	
ESTE SISTEMA NO CUENTA CON BIENES DISPONIBLES PARA SU TRANSFORMACIÓN AL CIERRE DE LA CUENTA PUBLICA DE 2025			

<b>ESF 05 ALMACENES</b>	<b>AL 31 diciembre 2025</b>	<b>AL 31 DICIEMBRE 2024</b>	
ALMACEN DE ADQUISICIONES	0.00	489,746.24	
MATERIALES Y ART. CONSTRUCCION	656,867.78	292,037.41	
PRODUCTOS QUIMICOS Y FARMACEUTICOS	35,960.00	110,702.20	
COMBUSTIBLES, LUBRICANTES Y ADITIVOS	2.11	21,006.47	
VESTUARIOS, BLANCOS, PRENDAS PROTECC.	6,288.18	22,336.43	
HERRAMIENTAS, REFACCIONES Y ACCESORIOS	36,513.30	117,032.72	
<b>Total</b>	<b>735,631.37</b>	<b>1,052,861.47</b>	

### Inversiones Financieras

<b>ESF 06.- INVERSIONES FINANCIERAS</b>	<b>AL 31 diciembre 2025</b>	<b>AL 31 DICIEMBRE 2024</b>	
<b>ESTE SISTEMA AL CIERRE DE LA CUENTA PUBLICA DE 2025, NO TIENE FIDEICOMISOS</b>			

<b>ESF 07.- PARTICIPACIONES Y APORTACIONES</b>	<b>AL 31 DICIEMBRE 2025</b>	<b>AL 31 DICIEMBRE 2024</b>	
INVERSION BBVA 2057888201	\$522,235.79	\$594.34	

### Bienes Muebles, Inmuebles e Intangibles

<b>ESF 08</b>	<b>AL 31 DICIEMBRE 2025</b>	<b>AL 31 DICIEMBRE 2024</b>	<b>ESTADO</b>
<b>BIENES INMUEBLES</b>	<b>18,559,074.70</b>	<b>16,824,757.26</b>	
TERRENOS	4,950,101.00	4,950,101.00	REGULAR
Edificios no Habitacionales	502,332.61	502,332.61	REGULAR
INFRAESTRUCTURA DE AGUA POTABLE, SANEAMIENTO	13,106,641.09	11,372,323.65	REGULAR
OB EN OP AGUA POTABLE	0.00	0.00	REGULAR
OB EN OP ALCANTARILLADO	0.00	0.00	REGULAR
OBRAS PRODEER 2006	0.00	0.00	REGULAR
OBRAS PRODEER 2007	0.00	0.00	REGULAR
OBRAS PRODEER 2008	0.00	0.00	REGULAR
OBRAS PRODEER 2009	0.00	0.00	REGULAR
OBRAS PRODEER 2010	0.00	0.00	REGULAR
OBRAS PRODEER 2011	0.00	0.00	REGULAR
OBRAS PRODEER 2012	0.00	0.00	REGULAR
OBRAS PRODEER 2015	0.00	0.00	REGULAR
OBRAS EN CONSTRUCCION	0.00	0.00	REGULAR
<b>BIENES MUEBLES</b>	<b>5,113,909.37</b>	<b>5,113,909.37</b>	REGULAR
MUEBLES DE OFICINA Y ESTANTERÍA	510,288.03	510,288.03	REGULAR
EQUIPO DE CÓMPUTO Y DE TECNOLOGÍAS DE LA INFORMACIÓN	245,045.74	245,045.74	REGULAR
VEHICULOS Y EQUIPO TERRESTRE	1,944,954.82	1,944,954.82	REGULAR
OTROS EQUIPOS DE TRANSPORTE	10,920.00	10,920.00	REGULAR
MAQUINARIA Y EQUIPO INDUSTRIAL	529,564.37	529,564.37	REGULAR
EQUIPOS DE GENERACIÓN ELÉCTRICA, APARATOS Y ACCESORIOS ELÉCTRICOS	10,192.24	10,192.24	REGULAR
HERRAMIENTAS Y MÁQUINAS-HERRAMIENTA	267,353.88	267,353.88	REGULAR

OTROS EQUIPOS	1,521,962.80	1,521,962.80	REGULAR
MAQUINARIA, OTROS EQUIPOS Y HERRAMIENTAS	48,634.49	48,634.49	BUENA
SISTEMA DE AIRE ACONDICIONADO, CALEFACCION	24,993.00	24,993.00	BUENA
OTROS ACTIVOS NO CIRCULANTES	0	0	REGULAR
OTROS ACTIVOS NO CIRCULANTES	0	0	REGULAR
<b>TOTAL</b>	<b>23,672,984.07</b>	<b>21,938,666.63</b>	

ESF 08 DEPRECIACIÓN, DETERIORO Y AMORTIZACIÓN ACUMULADA DE BIENES	AL 31 diciembre 2025	AL 31 DICIEMBRE 2024	
Edificio no residenciales	-137,542.05	-137,542.05	
Mobiliario y equipo de Admon.	-713,359.24	-713,359.24	
Infraestructura de agua potable	-657,902.26	-657,902.26	
Equipo de transporte	-1,469,457.43	-1,469,457.43	
Maquinaria, otros equipos y herramienta	-731,374.10	-731,374.10	
<b>TOTAL</b>	<b>-3,709,635.08</b>	<b>-3,709,635.08</b>	

TASAS PARA DEPRECIAR LOS ACTIVOS REGISTRADOS:	
Edificios	5%
Sistema Computo	25%
Equipo oficina	10%
Obras Agua y Alcant.	2%
Equipo	10%
Equipo transporte	25%
Equipo radio	10%
Malla ciclónica	10%
Equipo clorador	10%
Medidores nuevos	20%
Equipo bombeo	10%
Equipo construcción	10%
Equipo detector fugas	10%

ESF 09 ACTIVOS INTANGIBLES	AL 31 diciembre 2025	AL 31 DICIEMBRE 2024	
SOFTWARE	411,057.59	411,057.59	
<b>TOTAL</b>	<b>411,057.59</b>	<b>411,057.59</b>	

### Estimaciones y Deterioros

ESF 10 ESTIMACIONES Y DETERIOROS	AL 31 diciembre 2025	AL 31 DICIEMBRE 2024	
ESTE SISTEMA NO CUENTA CON PROVISIÓN PARA LAS CUENTAS INCOBRABLES EN VIRTUD DE QUE SE CARGAN AL RESULTADO DEL EJERCICIO Y PARA AÑOS ANTERIORES SE CARGA AL RESULTADO DE EJERCICIOS ANTERIORES.			

### Otros Activos

ESF 11 OTROS ACTIVOS	AL 31 diciembre 2025	AL 31 DICIEMBRE 2024	
ACTIVOS NO CIRCULANTES	914,782.55	914,782.55	
Derechos a Recibir Efectivo a L P	914,782.55	914,782.55	

Otros Deudores Diversos a L P - Empleados	914,782.55	914,782.55	
RICARDO C. GARCIA MORALES	914,782.55	914,782.55	
<b>TOTAL</b>	<b>914,782.55</b>	<b>914,782.55</b>	

**Pasivo**

<b>ESF 12 CUENTAS POR PAGAR A CORTO PLAZO</b>	<b>AL 31 diciembre 2025</b>	<b>AL 31 DICIEMBRE 2024</b>	<b>VENCIMIENTO</b>
<b>CUENTAS POR PAGAR A CORTO PLAZO</b>	<b>2,127,105.54</b>	<b>2,899,370.32</b>	
<b>SERVICIOS PERSONALES POR PAGAR CORTO PLAZO</b>	<b>101,827.51</b>	<b>93,189.56</b>	
CAJA DE AHORRO	0.00	0.00	
INSTITUTO MEXICANO DEL SEGURO SOCIAL	101,827.51	93,189.56	30 DIAS
<b>PROVEEDORES POR PAGAR A CORTO PLAZO</b>	<b>341,599.48</b>	<b>1,128,789.67</b>	
Comision Federal de Electricidad	0.00	834,577.98	30 días
Empresas KLAVE, S.A. de C.V.	0.00	18,329.43	30 días
BBVA Seguros Mexico, S.A. de C.V.	0.00	0.00	30 días
Rebeca Martinez Viera	0.00	1,576.00	30 días
Jose Guadalupe Aguirre Martinez	0.00	2,260.00	30 días
Maria Alejandra Navejar Garcia	0.00	1,376.00	30 días
Tubos y conexiones de Coahuila	59,966.64	51,331.64	30 días
Margarita Maria Recio Valdes	0.00	23,925.34	30 días
Miguel Angel Lara Rodriguez	663.00	2,086.50	30 días
Impresiones y soluciones graficas Rivera	0.00	27,840.00	30 días
Insumos Guisma	41,713.60	50,056.32	30 días
Abraham Hinojosa Molina	3,645.68	17,828.04	30 días
Weibec Group, S.A	0.00	59,243.20	30 días
Gestion Publica y Gestion Empresarial, S.A.	86,308.24	38,359.22	30 días
El Maderero, S.A de C.V.	87,298.40	0.00	30 días
Imexsoft, S.A. de C.V.	62,003.92	0.00	30 días
<b>CONTRATISTAS POR OBRA PUBLICA POR PAGAR A CORTO PLAZO</b>	<b>0.00</b>	<b>100,000.00</b>	
INGENEAS	0.00	100,000.00	30 días
<b>RETENCIONES Y CONTRIBUCIONES POR PAGAR A CORTO PLAZO</b>	<b>495,516.82</b>	<b>519,285.59</b>	
<b>RETENCIONES A EMPLEADOS</b>	<b>299,483.98</b>	<b>285,355.15</b>	
RETENCIONES ISR	299,483.98	285,355.15	30 días
<b>OTRAS RETENCIONES</b>	<b>171,306.84</b>	<b>212,022.44</b>	
IVA TRASLADADO	171,306.84	212,022.44	30 días
<b>RETENCIONES FISCALES</b>	<b>24,726.00</b>	<b>21,908.00</b>	
Servicio de Administracion Tributaria Coahuila	24,726.00	21,908.00	30 días
<b>OTRAS CUENTAS POR PAGAR A CORTO PLAZO</b>	<b>1,188,161.73</b>	<b>1,058,105.50</b>	
<b>ACREEDORES VARIOS - OTROS</b>	<b>1,188,161.73</b>	<b>1,058,105.50</b>	
MUNICIPIO DE PARRAS COAHUILA	70.48	23.48	30 DIAS
CREDITOS INFONAVIT	24,962.69	64,309.21	30 DIAS
SERVICIOS AMBIENTALES	39,635.87	39,635.87	365 DIAS
AYUDA DE DEFUNCION	0.00	0.00	30 DIAS
CAJA DE AHORRO	71,277.28	0.02	30 DIAS
APOYO SOCIAL	1,052,215.41	889,281.72	30 DIAS
AMISADAI B. MACIAS LOPEZ	0.00	0.00	30 DIAS

CLAUDIA V. CHAVEZ	0.00	0.00	30 DIAS
MULTA SINDICAL	0.00	0.00	30 DIAS
INSTITUTO MEXICANO DEL SEGURO SOCIAL	0.00	64,855.20	30 DIAS
AYUDA DE DEFUNCION	0.00	0.00	30 DIAS
OTRAS CUENTAS POR PAGAR A CORTO PLAZO-PROVEED	0	0	
PORCIÓN A CORTO PLAZO DE LA DEUDA PÚBLICA A LARGO PLAZO	0	0	

<b>ESF 13.- FONDOS DE BIENES DE TERCEROS EN ADMINISTRACION Y/O EN GARANTIA</b>	<b>AL 31 diciembre 2025</b>	<b>AL 31 diciembre 2024</b>	
ESTE SISTEMA NO TIENE AL CIERRE DE LA CUENTA PUBLICA DE 2025 REGISTRADAS CUENTAS CON FONDOS DE BIENES DE TERCEROS EN GARANTÍA A CORTO Y LARGO PLAZO			

<b>ESF 14.- PASIVOS DIFERIDOS Y OTROS</b>	<b>AL 31 diciembre 2025</b>	<b>AL 31 diciembre 2024</b>	
ESTE SISTEMA NO TIENE AL CIERRE DE LA CUENTA PUBLICA DE 2025, PASIVOS DIFERIDOS Y OTROS			

<b>ESF 15. PROVISIONES</b>	<b>AL 31 diciembre 2025</b>	<b>AL 31 diciembre 2024</b>	
ESTE SISTEMA NO TIENE AL CIERRE DE LA CUENTA PUBLICA DE 2025 PROVISIONES POR TIPO, MONTO Y NATURALEZA			

<b>ESF 16. OTROS PASIVOS</b>	<b>AL 31 diciembre 2025</b>	<b>AL 31 diciembre 2024</b>	
ESTE SISTEMA NO TIENE AL CIERRE DE LA CUENTA PUBLICA DE 2025 OTROS PASIVOS DE TIPO CIRCULANTE O NO CIRCULANTE			

### III) Notas al Estado de Variación en la Hacienda Pública

<b>EVHP 1 ACUMULADO</b>	<b>01 DE ENERO AL 31 DE DICIEMBRE DE 2025</b>	
AL 31 DE DICIEMBRE DE 2025, NO TUVO MODIFICACIONES SIGNIFICATIVAS EN EL PATRIMONIO CONTRIBUIDO.		

<b>EVHP 2 ACUMULADO</b>	<b>01 DE ENERO AL 31 DE DICIEMBRE DE 2025</b>	
Resultados del Ejercicio (Ahorro/ Desahorro)	2,899,351.46	
<b>TOTAL</b>	<b>2,899,351.46</b>	

### IV) Notas al Estado de Flujos de Efectivo

**EFE 1 ACUMULADO** Presentar el análisis de las cifras del periodo actual y periodo anterior del Efectivo y Equivalentes al Efectivo, al Final del Ejercicio del Estado de Flujos de Efectivo, respecto a la composición del rubro de Efectivo y Equivalentes, utilizando el siguiente cuadro:

<b>Efectivo y equivalentes</b>		
<b>Concepto</b>	<b>2025</b>	<b>2024</b>
Efectivo	0.00	0.00
Efectivo en Bancos – Tesorería	70,891.58	4,250.57
Efectivo en Bancos – Dependencias	0.00	0.00
Inversiones temporales (hasta 3 meses)	0.00	0.00
Fondos con afectación específica	0.00	0.00
Depósitos de fondos de terceros y otros	0.00	0.00
Otros efectivos y equivalentes	0.00	0.00
<b>Total de Efectivo y Equivalentes</b>	<b>70,891.58</b>	<b>4,250.57</b>

**EFE 2. ACUMULADA** Detallar las adquisiciones de las Actividades de Inversión efectivamente pagadas, respecto del apartado de aplicación.

<b>Adquisiciones de Actividades de Inversión efectivamente pagadas</b>		
<b>Concepto</b>	<b>2025</b>	<b>2024</b>
<b>Bienes Inmuebles, Infraestructura y Construcciones en Proceso</b>	<b>1,734,317.44</b>	<b>603,448.27</b>
Terrenos	0.00	0.00
Viviendas	0.00	0.00
Edificios no Habitacionales	0.00	0.00
Infraestructura	0.00	0.00
Construcciones en Proceso en Bienes de Dominio Público	1,734,317.44	603,448.27
Construcciones en Proceso en Bienes Propios	0.00	0.00
Otros Bienes Inmuebles	0.00	0.00
<b>Bienes Muebles</b>	<b>0.00</b>	<b>42,199.16</b>
Mobiliario y Equipo de Administración	0.00	1,699.15
Mobiliario y Equipo Educativo y Recreativo	0.00	0.00
Equipo e Instrumental Médico y de Laboratorio	0.00	0.00
Vehículos y Equipo de Transporte	0.00	0.00
Equipo de Defensa y Seguridad	0.00	0.00
Maquinaria, Otros Equipos y Herramientas	0.00	40,500.01
Colecciones, Obras de Arte y Objetos Valiosos	0.00	0.00
Activos Biológicos	0.00	0.00
<b>Otras Inversiones</b>	<b>0.00</b>	<b>0.00</b>
<b>Total</b>	<b>1,734,317.44</b>	<b>645,647.43</b>

**EFE 3.** Presentar la Conciliación de los Flujos de Efectivo Netos de las Actividades de Operación y los saldos de Resultados del Ejercicio (Ahorro/Desahorro), utilizando el siguiente cuadro:

<b>CONCILIACIÓN DE FLUJOS DE EFECTIVO NETOS</b>		
<b>Concepto</b>	<b>2025</b>	<b>2024</b>
<b>Resultados del Ejercicio Ahorro/Desahorro</b>	<b>2,899,351.46</b>	<b>-527,841.45</b>
<b>Movimientos de partidas (o rubros) que no afectan al efectivo</b>	<b>-1,098,393.01</b>	<b>1,102,863.28</b>
Depreciación	0.00	0.00
Ingresos cobrados no devengados	0.00	0.00
Otros Gastos	713,539.91	603,153.41
Incremento en inversiones producido por revaluación	0.00	0.00
Ganancia/pérdida en venta de bienes muebles, inmuebles e intangibles	0.00	0.00
Otros Orígenes y aplicaciones netas de operación	-1,811,932.92	499,709.87
<b>Flujos de Efectivo Netos de las Actividades de Operación</b>	<b>1,800,958.45</b>	<b>575,021.83</b>

**V) Conciliación Entre Los Ingresos Presupuestarios y Contables, Así como Entre Los Egresos Presupuestarios y Los Gastos Contables**

**EA 3. ACUMULADO.** La conciliación se presentará atendiendo a lo dispuesto por el Acuerdo por el que se emite el formato de conciliación entre los ingresos presupuestarios y contables, así como entre los egresos presupuestarios y los gastos contables.

<p><b>SISTEMA MUNICIPAL DE AGUAS Y SANEAMIENTO DE PARRAS COAHUILA</b>                  Conciliación entre los Ingresos Presupuestarios y Contables                  Correspondiente del 01 de enero al 31 de diciembre de 2025                  (Cifras en pesos)</p>
---

Concepto	2025
<b>1. Total de Ingresos Presupuestarios</b>	<b>29,600,295.65</b>

<b>2. Más Ingresos Contables No Presupuestarios</b>	<b>0.00</b>
2.1 Ingresos Financieros	0.00
2.2 Incremento por Variación de Inventarios	0.00
2.3 Disminución del Exceso de Estimaciones por Pérdida o Deterioro u Obsolescencia	0.00
2.4 Disminución del Exceso de Provisiones	0.00
2.5 Otros Ingresos y Beneficios Varios	0.00
2.6 Otros Ingresos Contables No Presupuestarios	0.00

<b>3. Menos Ingresos Presupuestarios No Contables</b>	<b>0.00</b>
3.1 Aprovechamientos Patrimoniales	0.00
3.2 Ingresos Derivados de Financiamientos	0.00
3.3 Otros Ingresos Presupuestarios No Contables	0.00

<b>4. Total de Ingresos Contables</b>	<b>29,600,295.65</b>
---------------------------------------	----------------------

**SISTEMA MUNICIPAL DE AGUAS Y SANEAMIENTO DE PARRAS COAHUILA**  
**Conciliación entre los Egresos Presupuestarios y los Gastos Contables**  
**Correspondiente del 01 de enero al 31 de diciembre de 2025**  
**(Cifras en pesos)**

Concepto	2025
<b>1. Total de Egresos Presupuestarios</b>	<b>28,118,031.53</b>

<b>2. Menos Egresos Presupuestario No Contables</b>	<b>3,213,758.24</b>
2.1 Materias Primas y Materiales de Producción y Comercialización	0.00
2.2 Materiales y Suministros	1,479,438.80
2.3 Mobiliario y Equipo de Administración	0.00
2.4 Mobiliario y Equipo Educativo y Recreativo	0.00
2.5 Equipo e Instrumental Médico y de Laboratorio	0.00
2.6 Vehículos y Equipo de Transporte	0.00
2.7 Equipo de Defensa y Seguridad	0.00
2.8 Maquinaria, Otros Equipos y Herramientas	0.00
2.9 Activos Biológicos	0.00
2.10 Bienes Inmuebles	0.00
2.11 Activos Intangibles	0.00
2.12 Obra Pública en Bienes de Dominio Público	1,734,317.44
2.13 Obra Pública en Bienes Propios	0.00
2.14 Acciones y Participaciones de Capital	0.00
2.15 Compra de Títulos y Valores	0.00
2.16 Concesión de Préstamos	0.00
2.17 Inversiones en Fideicomisos, Mandatos y Otros Análogos	0.00
2.18 Provisiones para Contingencias y Otras Erogaciones Especiales	0.00
2.19 Amortización de la Deuda Pública	0.00
2.20 Adeudos de Ejercicios Fiscales Anteriores (ADEFAS)	0.00
2.21 Otros Egresos Presupuestales No Contables	0.00

<b>3. Más Gastos Contables No Presupuestarios</b>	<b>1,796,668.90</b>
3.1 Estimaciones, Depreciaciones, Deterioros, Obsolescencia y Amortizaciones	0.00
3.2 Provisiones	0.00
3.3 Disminución de Inventarios	0.00

3.4 Otros Gastos	0.00
3.5 Inversion Publica no Capitalizable	0.00
3.6 Materiales y Suministros (consumos)	1,796,668.90
3.7 Otros Gastos Contables No Presupuestarios	0.00
<b>4. Total de Gastos Contables</b>	<b>26,700,944.19</b>

Bajo protesta de decir verdad declaramos que los Estados Financieros y sus notas, son razonablemente correctos y son responsabilidad del emisor.

1 Con respecto a la información de la deuda pública, ésta se incluye en el informe de deuda pública en la nota 10 "Información sobre la Deuda y el Reporte Analítico de la Deuda" de las notas de Gestión Administrativa.

  
 \_\_\_\_\_  
 C. JOSE ANTONIO LUNA SERRANO  
 GERENTE DEL SISTEMA

  
 \_\_\_\_\_  
 LIC. JOSE LUIS VILLARREAL CANO  
 JEFE DE CONTABILIDAD

**SISTEMA MUNICIPAL DE AGUAS Y SANEAMIENTO DE PARRAS COAHUILA**

**Cuentas de Orden Contables**


**Del 01 de enero al 31 de diciembre de 2025**

**(Cifras en Pesos)**

<b>CUENTA</b>	<b>SALDO INICIAL</b>	<b>CARGOS</b>	<b>ABONOS</b>	<b>SALDO FINAL</b>
<b>7 CUENTAS DE ORDEN CONTABLES</b>	0.00	0.00	0.00	0.00
<b>7.1 VALORES</b>	0.00	0.00	0.00	0.00
7.1.1 Valores en Custodia	0.00	0.00	0.00	0.00
7.1.2 Custodia de Valores	0.00	0.00	0.00	0.00
7.1.3 Instrumentos de Crédito Prestados a Formadores de Mercado	0.00	0.00	0.00	0.00
7.1.4 Préstamo de Instrumentos de Crédito a Formadores de Mercado y su Garantía	0.00	0.00	0.00	0.00
7.1.5 Instrumentos de Crédito Recibidos en Garantía de los Formadores de Mercado	0.00	0.00	0.00	0.00
7.1.6 Garantía de Créditos Recibidos de los Formadores de Mercado	0.00	0.00	0.00	0.00
<b>7.2 EMISION DE OBLIGACIONES</b>	0.00	0.00	0.00	0.00
7.2.1 Autorización para la Emisión de Bonos, Títulos y Valores de la Deuda Pública Interna	0.00	0.00	0.00	0.00
7.2.2 Autorización para la Emisión de Bonos, Títulos y Valores de la Deuda Pública Externa	0.00	0.00	0.00	0.00
7.2.3 Emisiones Autorizadas de la Deuda Pública Interna y Externa	0.00	0.00	0.00	0.00
7.2.4 Suscripción de Contratos de Préstamos y Otras Obligaciones de la Deuda Pública Interna	0.00	0.00	0.00	0.00
7.2.5 Suscripción de Contratos de Préstamos y Otras Obligaciones de la Deuda Pública Externa	0.00	0.00	0.00	0.00
7.2.6 Contratos de Préstamos y Otras Obligaciones de la Deuda Pública Interna y Externa	0.00	0.00	0.00	0.00
<b>7.3 AVALES Y GARANTIAS</b>	0.00	0.00	0.00	0.00
7.3.1 Aavales Autorizados	0.00	0.00	0.00	0.00
7.3.2 Aavales Firmados	0.00	0.00	0.00	0.00
7.3.3 Fianzas y Garantías Recibidas por Deudas a Cobrar	0.00	0.00	0.00	0.00
7.3.4 Fianzas y Garantías Recibidas	0.00	0.00	0.00	0.00
7.3.5 Fianzas Otorgadas para Respaldar Obligaciones no Fiscales del Gobierno	0.00	0.00	0.00	0.00
7.3.6 Fianzas Otorgadas del Gobierno para Respaldar Obligaciones no Fiscales	0.00	0.00	0.00	0.00
<b>7.4 JUICIOS</b>	0.00	0.00	0.00	0.00
7.4.1 Demandas Judiciales en Proceso de Resolución	0.00	0.00	0.00	0.00
7.4.2 Resolución de Demandas en Proceso Judicial	0.00	0.00	0.00	0.00
<b>7.5 INVERSION MEDIANTE PROYECTOS PARA PRESTACION DE SERVICIOS (PPS) Y SIMILARES</b>	0.00	0.00	0.00	0.00
7.5.1 Contratos para Inversión Mediante Proyectos para Prestación de Servicios (PPS) y Similares	0.00	0.00	0.00	0.00
7.5.2 Inversión Pública Contratada Mediante Proyectos para Prestación de Servicios (PPS) y Similares	0.00	0.00	0.00	0.00
<b>7.6 BIENES CONCESIONADOS O EN COMODATO</b>	0.00	0.00	0.00	0.00
7.6.1 Bienes Bajo Contrato en Concesión	0.00	0.00	0.00	0.00
7.6.2 Contrato de Concesión por Bienes	0.00	0.00	0.00	0.00
7.6.3 Bienes Bajo Contrato en Comodato	0.00	0.00	0.00	0.00
7.6.4 Contrato de Comodato por Bienes	0.00	0.00	0.00	0.00

*Nota: Las cuentas de orden contables señaladas, se indican de manera enunciativa, por lo tanto, deberán informar sobre las cuentas de orden contable que utilice el ente público y que presenten saldos al periodo que se reporta*

Bajo protesta de decir verdad declaramos que los Estados Financieros y sus notas, son razonablemente correctos y son responsabilidad del emisor.



C. Jose Antonio Luna Serrano  
Gerente del Sistema



Lic. Jose Luis Villarreal Cano  
Director Administrativo


<b>Cuentas de Orden Presupuestarias de Ingresos</b>	
<b>Concepto</b>	<b>Del 01 de enero al 31 de diciembre de 2025</b>
Ley de Ingresos Estimada	28,566,548.00
Ley de Ingresos por Ejecutar	0.00
Modificaciones a la Ley de Ingresos Estimada	1,033,747.65
Ley de Ingresos Devengada	29,600,295.65
Ley de Ingresos Recaudada	29,600,295.65

<b>Cuentas de Orden Presupuestarias de Egresos</b>	
<b>Concepto</b>	<b>Del 01 de enero al 31 de diciembre de 2025</b>
Presupuesto de Egresos Aprobado	28,566,548.00
Presupuesto de Egresos por Ejercer	0.00
Modificaciones al Presupuesto de Egresos Aprobado	-448,516.47
Presupuesto de Egresos Comprometido	28,118,031.53
Presupuesto de Egresos Devengado	28,118,031.53
Presupuesto de Egresos Ejercido	27,721,721.72
Presupuesto de Egresos Pagado	27,721,721.72

Bajo protesta de decir verdad declaramos que los Estados Financieros y sus notas, son razonablemente correctos y son responsabilidad del emisor.



C. Jose Antonio Luna Serrano  
Gerente del Sistema



Lic. Jose Luis Villarreal Cano  
Director Administrativo

## SISTEMA MUNICIPAL DE AGUAS Y SANEAMIENTO DE PARRAS COAHUILA

Balanza de Comprobación

Del 01 de enero al 31 de diciembre de 2025

(Cifras en Pesos)

CÓDIGO	CUENTA CONTABLE	SALDO INICIAL	CARGOS	ABONOS	SALDO FINAL
<b>1</b>	<b>ACTIVO</b>	<b>20,951,727.53</b>	<b>124,921,945.47</b>	<b>122,794,858.79</b>	<b>23,078,814.21</b>
<b>1.1</b>	<b>ACTIVO CIRCULANTE</b>	<b>1,396,855.84</b>	<b>121,453,310.59</b>	<b>121,060,541.35</b>	<b>1,789,625.08</b>
<b>1.1.1</b>	<b>EFFECTIVO Y EQUIVALENTES</b>	<b>4,250.57</b>	<b>80,918,622.91</b>	<b>80,851,981.90</b>	<b>70,891.58</b>
1.1.1.1	EFFECTIVO	0.00	32,290,959.13	32,290,959.13	0.00
1.1.1.2	BANCOS/TESORERÍA	4,250.57	48,027,663.78	48,561,022.77	70,891.58
1.1.1.3	BANCOS/DEPENDENCIAS Y OTROS	0.00	0.00	0.00	0.00
1.1.1.4	INVERSIONES TEMPORALES (HASTA 3 MESES)	0.00	0.00	0.00	0.00
1.1.1.5	FONDOS CON AFECTACIÓN ESPECÍFICA	0.00	0.00	0.00	0.00
1.1.1.6	DEPÓSITOS DE FONDOS DE TERCEROS EN GARANTÍA Y/O ADMINISTRACIÓN	0.00	0.00	0.00	0.00
1.1.1.9	OTROS EFFECTIVOS Y EQUIVALENTES	0.00	0.00	0.00	0.00
<b>1.1.2</b>	<b>DERECHOS A RECIBIR EFFECTIVO O EQUIVALENTES</b>	<b>339,743.80</b>	<b>38,565,502.64</b>	<b>37,922,144.31</b>	<b>983,102.13</b>
1.1.2.1	INVERSIONES FINANCIERAS DE CORTO PLAZO	594.34	6,342,292.89	5,820,651.44	522,235.79
1.1.2.2	CUENTAS POR COBRAR A CORTO PLAZO	0.00	28,497,415.06	28,497,415.06	0.00
1.1.2.3	DEUDORES DIVERSOS POR COBRAR A CORTO PLAZO	72,366.56	753,487.86	758,896.60	66,957.82
1.1.2.4	INGRESOS POR RECUPERAR A CORTO PLAZO	0.00	1,102,880.59	1,102,880.59	0.00
1.1.2.5	DEUDORES POR ANTIPODOS DE LA TESORERÍA A CORTO PLAZO	0.00	0.00	0.00	0.00
1.1.2.6	PRÉSTAMOS OTORGADOS A CORTO PLAZO	0.00	0.00	0.00	0.00
1.1.2.9	OTROS DERECHOS A RECIBIR EFFECTIVO O EQUIVALENTES A CORTO PLAZO	266,782.90	1,869,426.24	1,742,300.62	393,908.52
<b>1.1.3</b>	<b>DERECHOS A RECIBIR BIENES O SERVICIOS</b>	<b>0.00</b>	<b>0.00</b>	<b>0.00</b>	<b>0.00</b>
1.1.3.1	ANTICIPO A PROVEEDORES POR ADQUISICIÓN DE BIENES Y PRESTACIÓN DE SERVICIOS A CORTO PLAZO	0.00	0.00	0.00	0.00
1.1.3.2	ANTICIPO A PROVEEDORES POR ADQUISICIÓN DE BIENES INMUEBLES Y MUEBLES A CORTO PLAZO	0.00	0.00	0.00	0.00
1.1.3.3	ANTICIPO A PROVEEDORES POR ADQUISICIÓN DE BIENES INTANGIBLES A CORTO PLAZO	0.00	0.00	0.00	0.00
1.1.3.4	ANTICIPO A CONTRATISTAS POR OBRAS PÚBLICAS A CORTO PLAZO	0.00	0.00	0.00	0.00
1.1.3.9	OTROS DERECHOS A RECIBIR BIENES O SERVICIOS A CORTO PLAZO	0.00	0.00	0.00	0.00
<b>1.1.4</b>	<b>INVENTARIOS</b>	<b>0.00</b>	<b>0.00</b>	<b>0.00</b>	<b>0.00</b>
1.1.4.1	INVENTARIO DE MERCANCIAS PARA VENTA	0.00	0.00	0.00	0.00
1.1.4.2	INVENTARIO DE MERCANCIAS TERMINADAS	0.00	0.00	0.00	0.00
1.1.4.3	INVENTARIO DE MERCANCIAS EN PROCESO DE ELABORACIÓN	0.00	0.00	0.00	0.00
1.1.4.4	INVENTARIO DE MATERIAS PRIMAS, MATERIALES Y SUMINISTROS PARA PRODUCCIÓN	0.00	0.00	0.00	0.00
1.1.4.5	BIENES EN TRÁNSITO	0.00	0.00	0.00	0.00
<b>1.1.5</b>	<b>ALMACENES</b>	<b>1,052,861.47</b>	<b>1,969,185.04</b>	<b>2,286,415.14</b>	<b>735,631.37</b>
1.1.5.1	ALMACÉN DE MATERIALES Y SUMINISTROS DE CONSUMO	1,052,861.47	1,969,185.04	2,286,415.14	735,631.37
<b>1.1.6</b>	<b>ESTIMACIÓN POR PÉRDIDA O DETERIORO DE ACTIVOS CIRCULANTES</b>	<b>0.00</b>	<b>0.00</b>	<b>0.00</b>	<b>0.00</b>
1.1.6.1	ESTIMACIONES PARA CUENTAS INCOBRABLES POR DERECHOS A RECIBIR EFFECTIVO O EQUIVALENTES	0.00	0.00	0.00	0.00
1.1.6.2	ESTIMACIÓN POR DETERIORO DE INVENTARIOS	0.00	0.00	0.00	0.00
<b>1.1.9</b>	<b>OTROS ACTIVOS CIRCULANTES</b>	<b>0.00</b>	<b>0.00</b>	<b>0.00</b>	<b>0.00</b>
1.1.9.1	VALORES EN GARANTÍA	0.00	0.00	0.00	0.00
1.1.9.2	BIENES EN GARANTÍA (EXCLUYE DEPÓSITOS DE FONDOS)	0.00	0.00	0.00	0.00
1.1.9.3	BIENES DERIVADOS DE EMBARGOS, DECOMISOS, ASEGURAMIENTOS Y DACIÓN EN PAGO	0.00	0.00	0.00	0.00
1.1.9.4	ADQUISICIÓN CON FONDOS DE TERCEROS	0.00	0.00	0.00	0.00
<b>1.2</b>	<b>ACTIVO NO CIRCULANTE</b>	<b>19,554,871.69</b>	<b>3,468,634.88</b>	<b>1,734,317.44</b>	<b>21,289,189.13</b>
<b>1.2.1</b>	<b>INVERSIONES FINANCIERAS A LARGO PLAZO</b>	<b>0.00</b>	<b>0.00</b>	<b>0.00</b>	<b>0.00</b>
1.2.1.1	INVERSIONES A LARGO PLAZO	0.00	0.00	0.00	0.00
1.2.1.2	TÍTULOS Y VALORES A LARGO PLAZO	0.00	0.00	0.00	0.00
1.2.1.3	FIDEICOMISOS, MANDATOS Y CONTRATOS ANÁLOGOS	0.00	0.00	0.00	0.00
1.2.1.4	PARTICIPACIONES Y APORTACIONES DE CAPITAL	0.00	0.00	0.00	0.00
<b>1.2.2</b>	<b>DERECHOS A RECIBIR EFFECTIVO O EQUIVALENTES A LARGO PLAZO</b>	<b>914,782.55</b>	<b>0.00</b>	<b>0.00</b>	<b>914,782.55</b>
1.2.2.1	DOCUMENTOS POR COBRAR A LARGO PLAZO	0.00	0.00	0.00	0.00
1.2.2.2	DEUDORES DIVERSOS A LARGO PLAZO	914,782.55	0.00	0.00	914,782.55
1.2.2.3	INGRESOS POR RECUPERAR A LARGO PLAZO	0.00	0.00	0.00	0.00
1.2.2.4	PRÉSTAMOS OTORGADOS A LARGO PLAZO	0.00	0.00	0.00	0.00
1.2.2.9	OTROS DERECHOS A RECIBIR EFFECTIVO O EQUIVALENTES A LARGO PLAZO	0.00	0.00	0.00	0.00
<b>1.2.3</b>	<b>BIENES INMUEBLES, INFRAESTRUCTURA Y CONSTRUCCIONES EN PROCESO</b>	<b>18,824,757.26</b>	<b>3,468,634.88</b>	<b>1,734,317.44</b>	<b>18,559,074.70</b>
1.2.3.1	TERRENOS	4,950,101.00	0.00	0.00	4,950,101.00
1.2.3.2	VIVIENDAS	0.00	0.00	0.00	0.00
1.2.3.3	EDIFICIOS NO HABITACIONALES	502,332.61	0.00	0.00	502,332.61
1.2.3.4	INFRAESTRUCTURA	11,372,323.65	1,734,317.44	0.00	13,106,641.09
1.2.3.5	CONSTRUCCIONES EN PROCESO EN BIENES DE DOMINIO PÚBLICO	0.00	1,734,317.44	1,734,317.44	0.00
1.2.3.6	CONSTRUCCIONES EN PROCESO EN BIENES PROPIOS	0.00	0.00	0.00	0.00
1.2.3.9	OTROS BIENES INMUEBLES	0.00	0.00	0.00	0.00
<b>1.2.4</b>	<b>BIENES MUEBLES</b>	<b>5,113,909.37</b>	<b>0.00</b>	<b>0.00</b>	<b>5,113,909.37</b>
1.2.4.1	MOBILIARIO Y EQUIPO DE ADMINISTRACIÓN	755,333.77	0.00	0.00	755,333.77
1.2.4.2	MOBILIARIO Y EQUIPO EDUCACIONAL Y RECREATIVO	0.00	0.00	0.00	0.00
1.2.4.3	EQUIPO E INSTRUMENTAL MÉDICO Y DE LABORATORIO	0.00	0.00	0.00	0.00
1.2.4.4	VEHÍCULOS Y EQUIPO DE TRANSPORTE	1,955,874.82	0.00	0.00	1,955,874.82
1.2.4.5	EQUIPO DE DEFENSA Y SEGURIDAD	0.00	0.00	0.00	0.00
1.2.4.6	MAQUINARIA, OTROS EQUIPOS Y HERRAMIENTAS	2,402,700.78	0.00	0.00	2,402,700.78
1.2.4.7	COLECCIONES, OBRAS DE ARTE Y OBJETOS VALIOSOS	0.00	0.00	0.00	0.00
1.2.4.8	ACTIVOS BIOLÓGICOS	0.00	0.00	0.00	0.00
<b>1.2.5</b>	<b>ACTIVOS INTANGIBLES</b>	<b>411,057.59</b>	<b>0.00</b>	<b>0.00</b>	<b>411,057.59</b>
1.2.5.1	SOFTWARE	411,057.59	0.00	0.00	411,057.59
1.2.5.2	PATENTES, MARCAS Y DERECHOS	0.00	0.00	0.00	0.00
1.2.5.3	CONCESIONES Y FRANQUICIAS	0.00	0.00	0.00	0.00
1.2.5.4	LICENCIAS	0.00	0.00	0.00	0.00
1.2.5.9	OTROS ACTIVOS INTANGIBLES	0.00	0.00	0.00	0.00
<b>1.2.6</b>	<b>DEPRECIACIÓN, DETERIORO Y AMORTIZACIÓN ACUMULADA DE BIENES</b>	<b>-3,709,635.08</b>	<b>0.00</b>	<b>0.00</b>	<b>-3,709,635.08</b>
1.2.6.1	DEPRECIACIÓN ACUMULADA DE BIENES INMUEBLES	-137,542.05	0.00	0.00	-137,542.05
1.2.6.2	DEPRECIACIÓN ACUMULADA DE INFRAESTRUCTURA	-657,902.26	0.00	0.00	-657,902.26

1.2.6.3	DEPRECIACIÓN ACUMULADA DE BIENES MUEBLES	-2,914,190.77	0.00	0.00	-2,914,190.77
1.2.6.4	DETERIORO ACUMULADO DE BIENES	0.00	0.00	0.00	0.00
1.2.6.5	AMORTIZACIÓN ACUMULADA DE ACTIVOS INTANGIBLES	0.00	0.00	0.00	0.00
1.2.7	<b>ACTIVOS DIFERIDOS</b>	<b>0.00</b>	<b>0.00</b>	<b>0.00</b>	<b>0.00</b>
1.2.7.1	ESTUDIOS, FORMULACIÓN Y EVALUACIÓN DE PROYECTOS	0.00	0.00	0.00	0.00
1.2.7.2	DERECHOS SOBRE BIENES EN RÉGIMEN DE ARRENDAMIENTO FINANCIERO	0.00	0.00	0.00	0.00
1.2.7.3	GASTOS PAGADOS POR ADELANTADO A LARGO PLAZO	0.00	0.00	0.00	0.00
1.2.7.4	ANTICIPOS A LARGO PLAZO	0.00	0.00	0.00	0.00
1.2.7.5	BENEFICIOS AL RETIRO DE EMPLEADOS PAGADOS POR ADELANTADO	0.00	0.00	0.00	0.00
1.2.7.9	OTROS ACTIVOS DIFERIDOS	0.00	0.00	0.00	0.00
1.2.8	<b>ESTIMACIÓN POR PÉRDIDA O DETERIORO DE ACTIVOS NO CIRCULANTES</b>	<b>0.00</b>	<b>0.00</b>	<b>0.00</b>	<b>0.00</b>
1.2.8.1	ESTIMACIONES POR PÉRDIDA DE CUENTAS INCOBRABLES DE DOCUMENTOS POR COBRAR A LARGO PLAZO	0.00	0.00	0.00	0.00
1.2.8.2	ESTIMACIONES POR PÉRDIDA DE CUENTAS INCOBRABLES DE DEUDORES DIVERSOS POR COBRAR A LARGO PLAZO	0.00	0.00	0.00	0.00
1.2.8.3	ESTIMACIONES POR PÉRDIDA DE CUENTAS INCOBRABLES DE INGRESOS POR COBRAR A LARGO PLAZO	0.00	0.00	0.00	0.00
1.2.8.4	ESTIMACIONES POR PÉRDIDA DE CUENTAS INCOBRABLES DE PRÉSTAMOS OTORGADOS A LARGO PLAZO	0.00	0.00	0.00	0.00
1.2.8.9	ESTIMACIONES POR PÉRDIDA DE OTRAS CUENTAS INCOBRABLES A LARGO PLAZO	0.00	0.00	0.00	0.00
1.2.9	<b>OTROS ACTIVOS NO CIRCULANTES</b>	<b>0.00</b>	<b>0.00</b>	<b>0.00</b>	<b>0.00</b>
1.2.9.1	BIENES EN CONCESIÓN	0.00	0.00	0.00	0.00
1.2.9.2	BIENES EN ARRENDAMIENTO FINANCIERO	0.00	0.00	0.00	0.00
1.2.9.3	BIENES EN COMODATO	0.00	0.00	0.00	0.00
2	<b>PASIVO</b>	<b>2,899,370.32</b>	<b>35,970,469.40</b>	<b>35,198,204.62</b>	<b>2,127,105.54</b>
2.1	<b>PASIVO CIRCULANTE</b>	<b>2,899,370.32</b>	<b>35,970,469.40</b>	<b>35,198,204.62</b>	<b>2,127,105.54</b>
2.1.1	<b>CUENTAS POR PAGAR A CORTO PLAZO</b>	<b>2,899,370.32</b>	<b>35,970,469.40</b>	<b>35,198,204.62</b>	<b>2,127,105.54</b>
2.1.1.1	SERVICIOS PERSONALES POR PAGAR A CORTO PLAZO				
2.1.1.2	PROVEEDORES POR PAGAR A CORTO PLAZO	93,189.56	12,065,704.27	12,074,342.22	101,827.51
2.1.1.3	CONTRATISTAS POR OBRAS PÚBLICAS POR PAGAR A CORTO PLAZO	1,128,789.67	11,738,919.35	10,951,729.16	341,599.48
2.1.1.4	PARTICIPACIONES Y APORTACIONES POR PAGAR A CORTO PLAZO	100,000.00	2,112,762.26	2,012,762.26	0.00
2.1.1.5	TRANSFERENCIAS OTORGADAS POR PAGAR A CORTO PLAZO	0.00	0.00	0.00	0.00
2.1.1.6	INTERESES, COMISIONES Y OTROS GASTOS DE LA DEUDA PÚBLICA POR PAGAR A CORTO PLAZO	0.00	0.00	0.00	0.00
2.1.1.7	RETENCIONES Y CONTRIBUCIONES POR PAGAR A CORTO PLAZO	519,285.59	4,437,156.42	4,413,387.65	495,516.82
2.1.1.8	DEVOLUCIONES DE LA LEY DE INGRESOS POR PAGAR A CORTO PLAZO	0.00	0.00	0.00	0.00
2.1.1.9	OTRAS CUENTAS POR PAGAR A CORTO PLAZO	1,058,105.50	5,615,927.10	5,745,983.33	1,188,161.73
2.1.2	<b>DOCUMENTOS POR PAGAR A CORTO PLAZO</b>	<b>0.00</b>	<b>0.00</b>	<b>0.00</b>	<b>0.00</b>
2.1.2.1	DOCUMENTOS COMERCIALES POR PAGAR A CORTO PLAZO	0.00	0.00	0.00	0.00
2.1.2.2	DOCUMENTOS CON CONTRATISTAS POR OBRAS PÚBLICAS POR PAGAR A CORTO PLAZO	0.00	0.00	0.00	0.00
2.1.2.9	OTROS DOCUMENTOS POR PAGAR A CORTO PLAZO	0.00	0.00	0.00	0.00
2.1.3	<b>PORCIÓN A CORTO PLAZO DE LA DEUDA PÚBLICA A LARGO PLAZO</b>	<b>0.00</b>	<b>0.00</b>	<b>0.00</b>	<b>0.00</b>
2.1.3.1	PORCIÓN A CORTO PLAZO DE LA DEUDA PÚBLICA INTERNA	0.00	0.00	0.00	0.00
2.1.3.2	PORCIÓN A CORTO PLAZO DE LA DEUDA PÚBLICA EXTERNA	0.00	0.00	0.00	0.00
2.1.3.3	PORCIÓN A CORTO PLAZO DE ARRENDAMIENTO FINANCIERO	0.00	0.00	0.00	0.00
2.1.4	<b>TÍTULOS Y VALORES A CORTO PLAZO</b>	<b>0.00</b>	<b>0.00</b>	<b>0.00</b>	<b>0.00</b>
2.1.4.1	TÍTULOS Y VALORES DE LA DEUDA PÚBLICA INTERNA A CORTO PLAZO	0.00	0.00	0.00	0.00
2.1.4.2	TÍTULOS Y VALORES DE LA DEUDA PÚBLICA EXTERNA A CORTO PLAZO	0.00	0.00	0.00	0.00
2.1.5	<b>PASIVOS DIFERIDOS A CORTO PLAZO</b>	<b>0.00</b>	<b>0.00</b>	<b>0.00</b>	<b>0.00</b>
2.1.5.1	INGRESOS COBRADOS POR ADELANTADO A CORTO PLAZO	0.00	0.00	0.00	0.00
2.1.5.2	INTERESES COBRADOS POR ADELANTADO A CORTO PLAZO	0.00	0.00	0.00	0.00
2.1.5.9	OTROS PASIVOS DIFERIDOS A CORTO PLAZO	0.00	0.00	0.00	0.00
2.1.6	<b>FONDOS Y BIENES DE TERCEROS EN GARANTÍA Y/O ADMINISTRACIÓN A CORTO PLAZO</b>	<b>0.00</b>	<b>0.00</b>	<b>0.00</b>	<b>0.00</b>
2.1.6.1	FONDOS EN GARANTÍA A CORTO PLAZO	0.00	0.00	0.00	0.00
2.1.6.2	FONDOS EN ADMINISTRACIÓN A CORTO PLAZO	0.00	0.00	0.00	0.00
2.1.6.3	FONDOS CONTINGENTES A CORTO PLAZO	0.00	0.00	0.00	0.00
2.1.6.4	FONDOS DE FIDEICOMISOS, MANDATOS Y CONTRATOS ANÁLOGOS A CORTO PLAZO	0.00	0.00	0.00	0.00
2.1.6.5	OTROS FONDOS DE TERCEROS EN GARANTÍA Y/O ADMINISTRACIÓN A CORTO PLAZO	0.00	0.00	0.00	0.00
2.1.6.6	VALORES Y BIENES EN GARANTÍA A CORTO PLAZO	0.00	0.00	0.00	0.00
2.1.7	<b>PROVISIONES A CORTO PLAZO</b>	<b>0.00</b>	<b>0.00</b>	<b>0.00</b>	<b>0.00</b>
2.1.7.1	PROVISIÓN PARA DEMANDAS Y JUICIOS A CORTO PLAZO	0.00	0.00	0.00	0.00
2.1.7.2	PROVISIÓN PARA CONTINGENCIAS A CORTO PLAZO	0.00	0.00	0.00	0.00
2.1.7.9	OTRAS PROVISIONES A CORTO PLAZO	0.00	0.00	0.00	0.00
2.1.9	<b>OTROS PASIVOS A CORTO PLAZO</b>	<b>0.00</b>	<b>0.00</b>	<b>0.00</b>	<b>0.00</b>
2.1.9.1	INGRESOS POR CLASIFICAR	0.00	0.00	0.00	0.00
2.1.9.2	RECAUDACIÓN POR PARTICIPAR	0.00	0.00	0.00	0.00
2.1.9.9	OTROS PASIVOS CIRCULANTES	0.00	0.00	0.00	0.00
2.2	<b>PASIVO NO CIRCULANTE</b>	<b>0.00</b>	<b>0.00</b>	<b>0.00</b>	<b>0.00</b>
2.2.1	<b>CUENTAS POR PAGAR A LARGO PLAZO</b>	<b>0.00</b>	<b>0.00</b>	<b>0.00</b>	<b>0.00</b>
2.2.1.1	PROVEEDORES POR PAGAR A LARGO PLAZO	0.00	0.00	0.00	0.00
2.2.1.2	CONTRATISTAS POR OBRAS PÚBLICAS POR PAGAR A LARGO PLAZO	0.00	0.00	0.00	0.00
2.2.2	<b>DOCUMENTOS POR PAGAR A LARGO PLAZO</b>	<b>0.00</b>	<b>0.00</b>	<b>0.00</b>	<b>0.00</b>
2.2.2.1	DOCUMENTOS COMERCIALES POR PAGAR A LARGO PLAZO	0.00	0.00	0.00	0.00
2.2.2.2	DOCUMENTOS CON CONTRATISTAS POR OBRAS PÚBLICAS POR PAGAR A LARGO PLAZO	0.00	0.00	0.00	0.00
2.2.2.9	OTROS DOCUMENTOS POR PAGAR A LARGO PLAZO	0.00	0.00	0.00	0.00
2.2.3	<b>DEUDA PÚBLICA A LARGO PLAZO</b>	<b>0.00</b>	<b>0.00</b>	<b>0.00</b>	<b>0.00</b>
2.2.3.1	TÍTULOS Y VALORES DE LA DEUDA PÚBLICA INTERNA A LARGO PLAZO	0.00	0.00	0.00	0.00
2.2.3.2	TÍTULOS Y VALORES DE LA DEUDA PÚBLICA EXTERNA A LARGO PLAZO	0.00	0.00	0.00	0.00
2.2.3.3	PRÉSTAMOS DE LA DEUDA PÚBLICA INTERNA POR PAGAR A LARGO PLAZO	0.00	0.00	0.00	0.00
2.2.3.4	PRÉSTAMOS DE LA DEUDA PÚBLICA EXTERNA POR PAGAR A LARGO PLAZO	0.00	0.00	0.00	0.00
2.2.3.5	ARRENDAMIENTO FINANCIERO POR PAGAR A LARGO PLAZO	0.00	0.00	0.00	0.00
2.2.4	<b>PASIVOS DIFERIDOS A LARGO PLAZO</b>	<b>0.00</b>	<b>0.00</b>	<b>0.00</b>	<b>0.00</b>
2.2.4.1	CRÉDITOS DIFERIDOS A LARGO PLAZO	0.00	0.00	0.00	0.00
2.2.4.2	INTERESES COBRADOS POR ADELANTADO A LARGO PLAZO	0.00	0.00	0.00	0.00
2.2.4.9	OTROS PASIVOS DIFERIDOS A LARGO PLAZO	0.00	0.00	0.00	0.00
2.2.5	<b>FONDOS Y BIENES DE TERCEROS EN GARANTÍA Y/O ADMINISTRACIÓN A LARGO PLAZO</b>	<b>0.00</b>	<b>0.00</b>	<b>0.00</b>	<b>0.00</b>
2.2.5.1	FONDOS EN GARANTÍA A LARGO PLAZO	0.00	0.00	0.00	0.00

2.2.5.2	FONDOS EN ADMINISTRACIÓN A LARGO PLAZO	0.00	0.00	0.00	0.00
2.2.5.3	FONDOS CONTINGENTES A LARGO PLAZO	0.00	0.00	0.00	0.00
2.2.5.4	FONDOS DE FIDEICOMISOS, MANDATOS Y CONTRATOS ANÁLOGOS A LARGO PLAZO	0.00	0.00	0.00	0.00
2.2.5.5	OTROS FONDOS DE TERCEROS EN GARANTÍA Y/O ADMINISTRACIÓN A LARGO PLAZO	0.00	0.00	0.00	0.00
2.2.5.6	VALORES Y BIENES EN GARANTÍA A LARGO PLAZO	0.00	0.00	0.00	0.00
2.2.6	<b>PROVISIONES A LARGO PLAZO</b>	<b>0.00</b>	<b>0.00</b>	<b>0.00</b>	<b>0.00</b>
2.2.6.1	PROVISIÓN PARA DEMANDAS Y JUICIOS A LARGO PLAZO	0.00	0.00	0.00	0.00
2.2.6.2	PROVISIÓN PARA PENSIONES A LARGO PLAZO	0.00	0.00	0.00	0.00
2.2.6.3	PROVISIÓN PARA CONTINGENCIAS A LARGO PLAZO	0.00	0.00	0.00	0.00
2.2.6.9	OTRAS PROVISIONES A LARGO PLAZO	0.00	0.00	0.00	0.00
3	<b>HACIENDA PÚBLICA/PATRIMONIO</b>	<b>18,052,357.21</b>	<b>0.00</b>	<b>0.00</b>	<b>18,052,357.21</b>
3.1	<b>HACIENDA PÚBLICA/PATRIMONIO CONTRIBUIDO</b>	<b>342,985.00</b>	<b>0.00</b>	<b>0.00</b>	<b>342,985.00</b>
3.1.1	APORTACIONES	342,985.00	0.00	0.00	342,985.00
3.1.2	DONACIONES DE CAPITAL	0.00	0.00	0.00	0.00
3.1.3	ACTUALIZACIÓN DE LA HACIENDA PÚBLICA/PATRIMONIO	0.00	0.00	0.00	0.00
3.2	<b>HACIENDA PÚBLICA/PATRIMONIO GENERADO</b>	<b>17,709,372.21</b>	<b>0.00</b>	<b>0.00</b>	<b>17,709,372.21</b>
3.2.1	RESULTADO DEL EJERCICIO (AHORRO/DESAHORRO)	0.00	0.00	0.00	0.00
3.2.2	RESULTADOS DE EJERCICIOS ANTERIORES	16,616,932.51	0.00	0.00	16,616,932.51
3.2.3	REVALÚOS	0.00	0.00	0.00	0.00
3.2.3.1	REVALÚO DE BIENES INMUEBLES	0.00	0.00	0.00	0.00
3.2.3.2	REVALÚO DE BIENES MUEBLES	0.00	0.00	0.00	0.00
3.2.3.3	REVALÚO DE BIENES INTANGIBLES	0.00	0.00	0.00	0.00
3.2.3.9	OTROS REVALÚOS	0.00	0.00	0.00	0.00
3.2.4	RESERVAS	0.00	0.00	0.00	0.00
3.2.4.1	RESERVAS DE PATRIMONIO	0.00	0.00	0.00	0.00
3.2.4.2	RESERVAS TERRITORIALES	0.00	0.00	0.00	0.00
3.2.4.3	RESERVAS POR CONTINGENCIAS	0.00	0.00	0.00	0.00
3.2.5	RECTIFICACIONES DE RESULTADOS DE EJERCICIOS ANTERIORES	1,092,439.70	0.00	0.00	1,092,439.70
3.2.5.1	CAMBIOS EN POLÍTICAS CONTABLES	0.00	0.00	0.00	0.00
3.2.5.2	CAMBIOS POR ERRORES CONTABLES	1,092,439.70	0.00	0.00	1,092,439.70
3.2.5.3	CAMBIOS EN ESTIMACIONES CONTABLES	0.00	0.00	0.00	0.00
3.3	<b>EXCESO O INSUFICIENCIA EN LA ACTUALIZACIÓN DE LA HACIENDA PÚBLICA/PATRIMONIO</b>	<b>0.00</b>	<b>0.00</b>	<b>0.00</b>	<b>0.00</b>
3.3.1	RESULTADO POR POSICIÓN MONETARIA	0.00	0.00	0.00	0.00
3.3.2	RESULTADO POR TENENCIA DE ACTIVOS NO MONETARIOS	0.00	0.00	0.00	0.00
4	<b>INGRESOS Y OTROS BENEFICIOS</b>	<b>0.00</b>	<b>0.00</b>	<b>29,600,295.65</b>	<b>29,600,295.65</b>
4.1	<b>INGRESOS DE GESTIÓN</b>	<b>0.00</b>	<b>0.00</b>	<b>29,600,295.65</b>	<b>29,600,295.65</b>
4.1.1	IMPUESTOS	0.00	0.00	0.00	0.00
4.1.1.1	IMPUESTOS SOBRE LOS INGRESOS	0.00	0.00	0.00	0.00
4.1.1.2	IMPUESTOS SOBRE EL PATRIMONIO	0.00	0.00	0.00	0.00
4.1.1.3	IMPUESTOS SOBRE LA PRODUCCIÓN, EL CONSUMO Y LAS TRANSACCIONES	0.00	0.00	0.00	0.00
4.1.1.4	IMPUESTOS AL COMERCIO EXTERIOR	0.00	0.00	0.00	0.00
4.1.1.5	IMPUESTOS SOBRE NÓMINAS Y ASIMILABLES	0.00	0.00	0.00	0.00
4.1.1.6	IMPUESTOS ECOLÓGICOS	0.00	0.00	0.00	0.00
4.1.1.7	ACCESORIOS DE IMPUESTOS	0.00	0.00	0.00	0.00
4.1.1.8	IMPUESTOS NO COMPRENDIDOS EN LA LEY DE INGRESOS VIGENTE, CAUSADOS EN EJERCICIOS FISCALES ANTERIORES PENDIENTES DE LIQUIDACIÓN O PAGO	0.00	0.00	0.00	0.00
4.1.1.9	OTROS IMPUESTOS	0.00	0.00	0.00	0.00
4.1.2	CUOTAS Y APORTACIONES DE SEGURIDAD SOCIAL	0.00	0.00	0.00	0.00
4.1.2.1	APORTACIONES PARA FONDOS DE VIVIENDA	0.00	0.00	0.00	0.00
4.1.2.2	CUOTAS PARA LA SEGURIDAD SOCIAL	0.00	0.00	0.00	0.00
4.1.2.3	CUOTAS DE AHORRO PARA EL RETIRO	0.00	0.00	0.00	0.00
4.1.2.4	ACCESORIOS DE CUOTAS Y APORTACIONES DE SEGURIDAD SOCIAL	0.00	0.00	0.00	0.00
4.1.2.9	OTRAS CUOTAS Y APORTACIONES PARA LA SEGURIDAD SOCIAL	0.00	0.00	0.00	0.00
4.1.3	CONTRIBUCIONES DE MEJORAS	0.00	0.00	0.00	0.00
4.1.3.1	CONTRIBUCIONES DE MEJORAS POR OBRAS PÚBLICAS	0.00	0.00	0.00	0.00
4.1.3.2	CONTRIBUCIONES DE MEJORAS NO COMPRENDIDAS EN LA LEY DE INGRESOS VIGENTE, CAUSADAS EN EJERCICIOS FISCALES ANTERIORES PENDIENTES DE LIQUIDACIÓN O PAGO	0.00	0.00	0.00	0.00
4.1.4	DERECHOS	0.00	0.00	1,102,880.59	1,102,880.59
4.1.4.1	DERECHOS POR EL USO, GOCE, APROVECHAMIENTO O EXPLOTACIÓN DE BIENES DE DOMINIO PÚBLICO	0.00	0.00	0.00	0.00
4.1.4.2	DERECHOS A LOS HIDROCARBUROS (DEROGADA)	0.00	0.00	0.00	0.00
4.1.4.3	DERECHOS POR PRESTACIÓN DE SERVICIOS	0.00	0.00	0.00	0.00
4.1.4.4	ACCESORIOS DE DERECHOS	0.00	0.00	1,102,880.59	1,102,880.59
4.1.4.5	DERECHOS NO COMPRENDIDOS EN LA LEY DE INGRESOS VIGENTE, CAUSADOS EN EJERCICIOS FISCALES ANTERIORES PENDIENTES DE LIQUIDACIÓN O PAGO	0.00	0.00	0.00	0.00
4.1.4.9	OTROS DERECHOS	0.00	0.00	0.00	0.00
4.1.5	PRODUCTOS	0.00	0.00	0.00	0.00
4.1.5.1	PRODUCTOS	0.00	0.00	0.00	0.00
4.1.5.2	ENAJENACIÓN DE BIENES MUEBLES NO SUJETOS A SER INVENTARIADOS (DEROGADA)	0.00	0.00	0.00	0.00
4.1.5.3	ACCESORIOS DE PRODUCTOS (DEROGADA)	0.00	0.00	0.00	0.00
4.1.5.4	PRODUCTOS NO COMPRENDIDOS EN LA LEY DE INGRESOS VIGENTE, CAUSADOS EN EJERCICIOS FISCALES ANTERIORES PENDIENTES DE LIQUIDACIÓN O PAGO	0.00	0.00	0.00	0.00
4.1.5.9	OTROS PRODUCTOS QUE GENERAN INGRESOS CORRIENTES (DEROGADA)	0.00	0.00	0.00	0.00
4.1.6	APROVECHAMIENTOS	0.00	0.00	0.00	0.00
4.1.6.1	INCENTIVOS DERIVADOS DE LA COLABORACIÓN FISCAL (DEROGADA)	0.00	0.00	0.00	0.00
4.1.6.2	MULTAS	0.00	0.00	0.00	0.00
4.1.6.3	INDEMNIZACIONES	0.00	0.00	0.00	0.00
4.1.6.4	REINTEGROS	0.00	0.00	0.00	0.00
4.1.6.5	APROVECHAMIENTOS PROVENIENTES DE OBRAS PÚBLICAS	0.00	0.00	0.00	0.00
4.1.6.6	APROVECHAMIENTOS NO COMPRENDIDOS EN LA LEY DE INGRESOS VIGENTE, CAUSADOS EN EJERCICIOS FISCALES ANTERIORES PENDIENTES DE LIQUIDACIÓN O PAGO	0.00	0.00	0.00	0.00
4.1.6.7	APROVECHAMIENTOS POR APORTACIONES Y COOPERACIONES (DEROGADA)	0.00	0.00	0.00	0.00
4.1.6.8	ACCESORIOS DE APROVECHAMIENTOS	0.00	0.00	0.00	0.00
4.1.6.9	OTROS APROVECHAMIENTOS	0.00	0.00	0.00	0.00
4.1.7	INGRESOS POR VENTA DE BIENES Y PRESTACIÓN DE SERVICIOS	0.00	0.00	28,497,415.06	28,497,415.06
4.1.7.1	INGRESOS POR VENTA DE BIENES Y PRESTACIÓN DE SERVICIOS DE INSTITUCIONES PÚBLICAS DE SEGURIDAD SOCIAL	0.00	0.00	0.00	0.00
4.1.7.2	INGRESOS POR VENTA DE BIENES Y PRESTACIÓN DE SERVICIOS DE EMPRESAS PÚBLICAS DEL ESTADO	0.00	0.00	0.00	0.00

4.1.7.3	INGRESOS POR VENTA DE BIENES Y PRESTACIÓN DE SERVICIOS DE ENTIDADES PARAESTATALES Y FIDEICOMISOS NO EMPRE	0.00	0.00	28,497,415.06	28,497,415.06
4.1.7.4	INGRESOS POR VENTA DE BIENES Y PRESTACIÓN DE SERVICIOS DE ENTIDADES PARAESTATALES EMPRESARIALES NO FINAN	0.00	0.00	0.00	0.00
4.1.7.5	INGRESOS POR VENTA DE BIENES Y PRESTACIÓN DE SERVICIOS DE ENTIDADES PARAESTATALES EMPRESARIALES FINANCIER	0.00	0.00	0.00	0.00
4.1.7.6	INGRESOS POR VENTA DE BIENES Y PRESTACIÓN DE SERVICIOS DE ENTIDADES PARAESTATALES EMPRESARIALES FINANCIER	0.00	0.00	0.00	0.00
4.1.7.7	INGRESOS POR VENTA DE BIENES Y PRESTACIÓN DE SERVICIOS DE FIDEICOMISOS FINANCIEROS PÚBLICOS CON PARTICIPAC	0.00	0.00	0.00	0.00
4.1.7.8	INGRESOS POR VENTA DE BIENES Y PRESTACIÓN DE SERVICIOS DE LOS PODERES LEGISLATIVO Y JUDICIAL, Y DE LOS ÓRGAN	0.00	0.00	0.00	0.00
4.1.9	INGRESOS NO COMPRENDIDOS EN LAS FRACCIONES DE LA LEY DE INGRESOS CAUSADOS EN EJERCICIOS FISCALES ANTER	0.00	0.00	0.00	0.00
4.1.9.1	IMPUESTOS NO COMPRENDIDOS EN LAS FRACCIONES DE LA LEY DE INGRESOS CAUSADOS EN EJERCICIOS FISCALES ANTER	0.00	0.00	0.00	0.00
4.1.9.2	CONTRIBUCIONES DE MEJORAS, DERECHOS, PRODUCTOS Y APROVECHAMIENTOS NO COMPRENDIDOS EN LAS FRACCIONES	0.00	0.00	0.00	0.00
4.2	PARTICIPACIONES, APORTACIONES, CONVENIOS, INCENTIVOS DERIVADOS DE LA COLABORACIÓN FISCAL, FONDOS DISTINTOS DE APORTACIONES, TRANSFERENCIAS, ASIGNACIONES, SUBSIDIOS Y SUBVENCIONES, Y PENSIONES Y JUBILACIONES	0.00	0.00	0.00	0.00
4.2.1	PARTICIPACIONES, APORTACIONES, CONVENIOS, INCENTIVOS DERIVADOS DE LA COLABORACIÓN FISCAL Y FONDOS DISTINTOS DE APORTACIONES	0.00	0.00	0.00	0.00
4.2.1.1	PARTICIPACIONES	0.00	0.00	0.00	0.00
4.2.1.2	APORTACIONES	0.00	0.00	0.00	0.00
4.2.1.3	CONVENIOS	0.00	0.00	0.00	0.00
4.2.1.4	INCENTIVOS DERIVADOS DE LA COLABORACIÓN FISCAL	0.00	0.00	0.00	0.00
4.2.1.5	FONDOS DISTINTOS DE APORTACIONES	0.00	0.00	0.00	0.00
4.2.2	TRANSFERENCIAS, ASIGNACIONES, SUBSIDIOS Y SUBVENCIONES, Y PENSIONES Y JUBILACIONES	0.00	0.00	0.00	0.00
4.2.2.1	TRANSFERENCIAS Y ASIGNACIONES	0.00	0.00	0.00	0.00
4.2.2.2	TRANSFERENCIAS DEL SECTOR PÚBLICO (DEROGADA)	0.00	0.00	0.00	0.00
4.2.2.3	SUBSIDIOS Y SUBVENCIONES	0.00	0.00	0.00	0.00
4.2.2.4	AYUDAS SOCIALES (DEROGADA)	0.00	0.00	0.00	0.00
4.2.2.5	PENSIONES Y JUBILACIONES	0.00	0.00	0.00	0.00
4.2.2.6	TRANSFERENCIAS DEL EXTERIOR (DEROGADA)	0.00	0.00	0.00	0.00
4.2.2.7	TRANSFERENCIAS DEL FONDO MEXICANO DEL PETRÓLEO PARA LA ESTABILIZACIÓN Y EL DESARROLLO	0.00	0.00	0.00	0.00
4.3	OTROS INGRESOS Y BENEFICIOS	0.00	0.00	0.00	0.00
4.3.1	INGRESOS FINANCIEROS	0.00	0.00	0.00	0.00
4.3.1.1	INTERESES GANADOS DE TÍTULOS, VALORES Y DEMÁS INSTRUMENTOS FINANCIEROS	0.00	0.00	0.00	0.00
4.3.1.9	OTROS INGRESOS FINANCIEROS	0.00	0.00	0.00	0.00
4.3.2	INCREMENTO POR VARIACIÓN DE INVENTARIOS	0.00	0.00	0.00	0.00
4.3.2.1	INCREMENTO POR VARIACIÓN DE INVENTARIOS DE MERCANCÍAS PARA VENTA	0.00	0.00	0.00	0.00
4.3.2.2	INCREMENTO POR VARIACIÓN DE INVENTARIOS DE MERCANCÍAS TERMINADAS	0.00	0.00	0.00	0.00
4.3.2.3	INCREMENTO POR VARIACIÓN DE INVENTARIOS DE MERCANCÍAS EN PROCESO DE ELABORACIÓN	0.00	0.00	0.00	0.00
4.3.2.4	INCREMENTO POR VARIACIÓN DE INVENTARIOS DE MATERIAS PRIMAS, MATERIALES Y SUMINISTROS PARA PRODUCCIÓN	0.00	0.00	0.00	0.00
4.3.2.5	INCREMENTO POR VARIACIÓN DE ALMACÉN DE MATERIAS PRIMAS, MATERIALES Y SUMINISTROS DE CONSUMO	0.00	0.00	0.00	0.00
4.3.3	DISMINUCIÓN DEL EXCESO DE ESTIMACIONES POR PÉRDIDA O DETERIORO U OBSOLESCENCIA	0.00	0.00	0.00	0.00
4.3.3.1	DISMINUCIÓN DEL EXCESO DE ESTIMACIONES POR PÉRDIDA O DETERIORO U OBSOLESCENCIA	0.00	0.00	0.00	0.00
4.3.4	DISMINUCIÓN DEL EXCESO DE PROVISIONES	0.00	0.00	0.00	0.00
4.3.4.1	DISMINUCIÓN DEL EXCESO DE PROVISIONES	0.00	0.00	0.00	0.00
4.3.9	OTROS INGRESOS Y BENEFICIOS VARIOS	0.00	0.00	0.00	0.00
4.3.9.1	OTROS INGRESOS DE EJERCICIOS ANTERIORES (DEROGADA)	0.00	0.00	0.00	0.00
4.3.9.2	BONIFICACIONES Y DESCUENTOS OBTENIDOS	0.00	0.00	0.00	0.00
4.3.9.3	DIFERENCIAS POR TIPO DE CAMBIO A FAVOR	0.00	0.00	0.00	0.00
4.3.9.4	DIFERENCIAS DE COTIZACIONES A FAVOR EN VALORES NEGOCIABLES	0.00	0.00	0.00	0.00
4.3.9.5	RESULTADO POR POSICIÓN MONETARIA	0.00	0.00	0.00	0.00
4.3.9.6	UTILIDADES POR PARTICIPACIÓN PATRIMONIAL	0.00	0.00	0.00	0.00
4.3.9.7	DIFERENCIAS POR REESTRUCTURACIÓN DE DEUDA PÚBLICA A FAVOR	0.00	0.00	0.00	0.00
4.3.9.9	OTROS INGRESOS Y BENEFICIOS VARIOS	0.00	0.00	0.00	0.00
5	GASTOS Y OTRAS PERDIDAS	0.00	26,700,944.19	0.00	26,700,944.19
5.1	GASTOS DE FUNCIONAMIENTO	0.00	26,700,944.19	0.00	26,700,944.19
5.1.1	SERVICIOS PERSONALES	0.00	15,673,552.19	0.00	15,673,552.19
5.1.1.1	REMUNERACIONES AL PERSONAL DE CARÁCTER PERMANENTE	0.00	9,319,522.25	0.00	9,319,522.25
5.1.1.2	REMUNERACIONES AL PERSONAL DE CARÁCTER TRANSITORIO	0.00	0.00	0.00	0.00
5.1.1.3	REMUNERACIONES ADICIONALES Y ESPECIALES	0.00	1,506,185.38	0.00	1,506,185.38
5.1.1.4	SEGURIDAD SOCIAL	0.00	2,845,070.37	0.00	2,845,070.37
5.1.1.5	OTRAS PRESTACIONES SOCIALES Y ECONÓMICAS	0.00	1,912,774.19	0.00	1,912,774.19
5.1.1.6	PAGO DE ESTÍMULOS A SERVIDORES PÚBLICOS	0.00	0.00	0.00	0.00
5.1.2	MATERIALES Y SUMINISTROS	0.00	2,602,135.00	0.00	2,602,135.00
5.1.2.1	MATERIALES DE ADMINISTRACIÓN, EMISIÓN DE DOCUMENTOS Y ARTÍCULOS OFICIALES	0.00	245,283.22	0.00	245,283.22
5.1.2.2	ALIMENTOS Y UTENSILIOS	0.00	8,278.40	0.00	8,278.40
5.1.2.3	MATERIAS PRIMAS Y MATERIALES DE PRODUCCIÓN Y COMERCIALIZACIÓN	0.00	0.00	0.00	0.00
5.1.2.4	MATERIALES Y ARTÍCULOS DE CONSTRUCCIÓN Y DE REPARACIÓN	0.00	1,168,258.51	0.00	1,168,258.51
5.1.2.5	PRODUCTOS QUÍMICOS, FARMACÉUTICOS Y DE LABORATORIO	0.00	621,240.36	0.00	621,240.36
5.1.2.6	COMBUSTIBLES, LUBRICANTES Y ADITIVOS	0.00	392,346.25	0.00	392,346.25
5.1.2.7	VESTUARIO, BLANCOS, PRENDAS DE PROTECCIÓN Y ARTÍCULOS DEPORTIVOS	0.00	51,093.13	0.00	51,093.13
5.1.2.8	MATERIALES Y SUMINISTROS PARA SEGURIDAD	0.00	0.00	0.00	0.00
5.1.2.9	HERRAMIENTAS, REFACCIONES Y ACCESORIOS MENORES	0.00	115,635.13	0.00	115,635.13
5.1.3	SERVICIOS GENERALES	0.00	8,425,257.00	0.00	8,425,257.00
5.1.3.1	SERVICIOS BÁSICOS	0.00	5,601,533.37	0.00	5,601,533.37
5.1.3.2	SERVICIOS DE ARRENDAMIENTO	0.00	79,324.00	0.00	79,324.00
5.1.3.3	SERVICIOS PROFESIONALES, CIENTÍFICOS Y TÉCNICOS Y OTROS SERVICIOS	0.00	682,868.50	0.00	682,868.50
5.1.3.4	SERVICIOS FINANCIEROS, BANCARIOS Y COMERCIALES	0.00	92,525.14	0.00	92,525.14
5.1.3.5	SERVICIOS DE INSTALACIÓN, REPARACIÓN, MANTENIMIENTO Y CONSERVACIÓN	0.00	182,750.98	0.00	182,750.98
5.1.3.6	SERVICIOS DE COMUNICACIÓN SOCIAL Y PUBLICIDAD	0.00	7,000.00	0.00	7,000.00
5.1.3.7	SERVICIOS DE TRASLADO Y VIÁTICOS	0.00	159,081.54	0.00	159,081.54
5.1.3.8	SERVICIOS OFICIALES	0.00	0.00	0.00	0.00
5.1.3.9	OTROS SERVICIOS GENERALES	0.00	1,620,173.47	0.00	1,620,173.47
5.2	TRANSFERENCIAS, ASIGNACIONES, SUBSIDIOS Y OTRAS AYUDAS	0.00	0.00	0.00	0.00
5.2.1	TRANSFERENCIAS INTERNAS Y ASIGNACIONES AL SECTOR PÚBLICO	0.00	0.00	0.00	0.00
5.2.1.1	ASIGNACIONES AL SECTOR PÚBLICO	0.00	0.00	0.00	0.00
5.2.1.2	TRANSFERENCIAS INTERNAS AL SECTOR PÚBLICO	0.00	0.00	0.00	0.00
5.2.2	TRANSFERENCIAS AL RESTO DEL SECTOR PÚBLICO	0.00	0.00	0.00	0.00


5.2.2.1	TRANSFERENCIAS A ENTIDADES PARAESTATALES	0.00	0.00	0.00	0.00
5.2.2.2	TRANSFERENCIAS A ENTIDADES FEDERATIVAS Y MUNICIPIOS	0.00	0.00	0.00	0.00
<b>5.2.3</b>	<b>SUBSIDIOS Y SUBVENCIONES</b>	<b>0.00</b>	<b>0.00</b>	<b>0.00</b>	<b>0.00</b>
5.2.3.1	SUBSIDIOS	0.00	0.00	0.00	0.00
5.2.3.2	SUBVENCIONES	0.00	0.00	0.00	0.00
<b>5.2.4</b>	<b>AYUDAS SOCIALES</b>	<b>0.00</b>	<b>0.00</b>	<b>0.00</b>	<b>0.00</b>
5.2.4.1	AYUDAS SOCIALES A PERSONAS	0.00	0.00	0.00	0.00
5.2.4.2	BECAS	0.00	0.00	0.00	0.00
5.2.4.3	AYUDAS SOCIALES A INSTITUCIONES	0.00	0.00	0.00	0.00
5.2.4.4	AYUDAS SOCIALES POR DESASTRES NATURALES Y OTROS SINIESTROS	0.00	0.00	0.00	0.00
<b>5.2.5</b>	<b>PENSIONES Y JUBILACIONES</b>	<b>0.00</b>	<b>0.00</b>	<b>0.00</b>	<b>0.00</b>
5.2.5.1	PENSIONES	0.00	0.00	0.00	0.00
5.2.5.2	JUBILACIONES	0.00	0.00	0.00	0.00
5.2.5.9	OTRAS PENSIONES Y JUBILACIONES	0.00	0.00	0.00	0.00
<b>5.2.6</b>	<b>TRANSFERENCIAS A FIDEICOMISOS, MANDATOS Y CONTRATOS ANÁLOGOS</b>	<b>0.00</b>	<b>0.00</b>	<b>0.00</b>	<b>0.00</b>
5.2.6.1	TRANSFERENCIAS A FIDEICOMISOS, MANDATOS Y CONTRATOS ANÁLOGOS AL GOBIERNO	0.00	0.00	0.00	0.00
5.2.6.2	TRANSFERENCIAS A FIDEICOMISOS, MANDATOS Y CONTRATOS ANÁLOGOS A ENTIDADES PARAESTATALES	0.00	0.00	0.00	0.00
<b>5.2.7</b>	<b>TRANSFERENCIAS A LA SEGURIDAD SOCIAL</b>	<b>0.00</b>	<b>0.00</b>	<b>0.00</b>	<b>0.00</b>
5.2.7.1	TRANSFERENCIAS POR OBLIGACIONES DE LEY	0.00	0.00	0.00	0.00
<b>5.2.8</b>	<b>DONATIVOS</b>	<b>0.00</b>	<b>0.00</b>	<b>0.00</b>	<b>0.00</b>
5.2.8.1	DONATIVOS A INSTITUCIONES SIN FINES DE LUCRO	0.00	0.00	0.00	0.00
5.2.8.2	DONATIVOS A ENTIDADES FEDERATIVAS Y MUNICIPIOS	0.00	0.00	0.00	0.00
5.2.8.3	DONATIVOS A FIDEICOMISO, MANDATOS Y CONTRATOS ANÁLOGOS PRIVADOS	0.00	0.00	0.00	0.00
5.2.8.4	DONATIVOS A FIDEICOMISO, MANDATOS Y CONTRATOS ANÁLOGOS ESTATALES	0.00	0.00	0.00	0.00
5.2.8.5	DONATIVOS INTERNACIONALES	0.00	0.00	0.00	0.00
<b>5.2.9</b>	<b>TRANSFERENCIAS AL EXTERIOR</b>	<b>0.00</b>	<b>0.00</b>	<b>0.00</b>	<b>0.00</b>
5.2.9.1	TRANSFERENCIAS AL EXTERIOR A GOBIERNOS EXTRANJEROS Y ORGANISMOS INTERNACIONALES	0.00	0.00	0.00	0.00
5.2.9.2	TRANSFERENCIAS AL SECTOR PRIVADO EXTERNO	0.00	0.00	0.00	0.00
<b>5.3</b>	<b>PARTICIPACIONES Y APORTACIONES</b>	<b>0.00</b>	<b>0.00</b>	<b>0.00</b>	<b>0.00</b>
<b>5.3.1</b>	<b>PARTICIPACIONES</b>	<b>0.00</b>	<b>0.00</b>	<b>0.00</b>	<b>0.00</b>
5.3.1.1	PARTICIPACIONES DE LA FEDERACIÓN A ENTIDADES FEDERATIVAS Y MUNICIPIOS	0.00	0.00	0.00	0.00
5.3.1.2	PARTICIPACIONES DE LAS ENTIDADES FEDERATIVAS A LOS MUNICIPIOS	0.00	0.00	0.00	0.00
<b>5.3.2</b>	<b>APORTACIONES</b>	<b>0.00</b>	<b>0.00</b>	<b>0.00</b>	<b>0.00</b>
5.3.2.1	APORTACIONES DE LA FEDERACIÓN A ENTIDADES FEDERATIVAS Y MUNICIPIOS	0.00	0.00	0.00	0.00
5.3.2.2	APORTACIONES DE LAS ENTIDADES FEDERATIVAS A LOS MUNICIPIOS	0.00	0.00	0.00	0.00
<b>5.3.3</b>	<b>CONVENIOS</b>	<b>0.00</b>	<b>0.00</b>	<b>0.00</b>	<b>0.00</b>
5.3.3.1	CONVENIOS DE REASIGNACIÓN	0.00	0.00	0.00	0.00
5.3.3.2	CONVENIOS DE DESCENTRALIZACIÓN Y OTROS	0.00	0.00	0.00	0.00
<b>5.4</b>	<b>INTERESES, COMISIONES Y OTROS GASTOS DE LA DEUDA PÚBLICA</b>	<b>0.00</b>	<b>0.00</b>	<b>0.00</b>	<b>0.00</b>
<b>5.4.1</b>	<b>INTERESES DE LA DEUDA PÚBLICA</b>	<b>0.00</b>	<b>0.00</b>	<b>0.00</b>	<b>0.00</b>
5.4.1.1	INTERESES DE LA DEUDA PÚBLICA INTERNA	0.00	0.00	0.00	0.00
5.4.1.2	INTERESES DE LA DEUDA PÚBLICA EXTERNA	0.00	0.00	0.00	0.00
<b>5.4.2</b>	<b>COMISIONES DE LA DEUDA PÚBLICA</b>	<b>0.00</b>	<b>0.00</b>	<b>0.00</b>	<b>0.00</b>
5.4.2.1	COMISIONES DE LA DEUDA PÚBLICA INTERNA	0.00	0.00	0.00	0.00
5.4.2.2	COMISIONES DE LA DEUDA PÚBLICA EXTERNA	0.00	0.00	0.00	0.00
<b>5.4.3</b>	<b>GASTOS DE LA DEUDA PÚBLICA</b>	<b>0.00</b>	<b>0.00</b>	<b>0.00</b>	<b>0.00</b>
5.4.3.1	GASTOS DE LA DEUDA PÚBLICA INTERNA	0.00	0.00	0.00	0.00
5.4.3.2	GASTOS DE LA DEUDA PÚBLICA EXTERNA	0.00	0.00	0.00	0.00
<b>5.4.4</b>	<b>COSTO POR COBERTURAS</b>	<b>0.00</b>	<b>0.00</b>	<b>0.00</b>	<b>0.00</b>
5.4.4.1	COSTO POR COBERTURAS	0.00	0.00	0.00	0.00
<b>5.4.5</b>	<b>APOYOS FINANCIEROS</b>	<b>0.00</b>	<b>0.00</b>	<b>0.00</b>	<b>0.00</b>
5.4.5.1	APOYOS FINANCIEROS A INTERMEDIARIOS	0.00	0.00	0.00	0.00
5.4.5.2	APOYO FINANCIEROS A AHORRADORES Y DEUDORES DEL SISTEMA FINANCIERO NACIONAL	0.00	0.00	0.00	0.00
<b>5.5</b>	<b>OTROS GASTOS Y PÉRDIDAS EXTRAORDINARIAS</b>	<b>0.00</b>	<b>0.00</b>	<b>0.00</b>	<b>0.00</b>
<b>5.5.1</b>	<b>ESTIMACIONES, DEPRECIACIONES, DETERIOROS, OBSOLESCENCIA Y AMORTIZACIONES</b>	<b>0.00</b>	<b>0.00</b>	<b>0.00</b>	<b>0.00</b>
5.5.1.1	ESTIMACIONES DE PÉRDIDA POR DETERIORO DE ACTIVOS CIRCULANTES	0.00	0.00	0.00	0.00
5.5.1.2	ESTIMACIONES DE PÉRDIDA POR DETERIORO DE ACTIVOS NO CIRCULANTES	0.00	0.00	0.00	0.00
5.5.1.3	DEPRECIACIÓN DE BIENES INMUEBLES	0.00	0.00	0.00	0.00
5.5.1.4	DEPRECIACIÓN DE INFRAESTRUCTURA	0.00	0.00	0.00	0.00
5.5.1.5	DEPRECIACIÓN DE BIENES MUEBLES	0.00	0.00	0.00	0.00
5.5.1.6	DETERIORO DE BIENES	0.00	0.00	0.00	0.00
5.5.1.7	AMORTIZACIÓN DE ACTIVOS INTANGIBLES	0.00	0.00	0.00	0.00
5.5.1.8	DISMINUCIÓN DE BIENES POR PÉRDIDA U OBSOLESCENCIA	0.00	0.00	0.00	0.00
<b>5.5.2</b>	<b>PROVISIONES</b>	<b>0.00</b>	<b>0.00</b>	<b>0.00</b>	<b>0.00</b>
5.5.2.1	PROVISIONES DE PASIVOS A CORTO PLAZO	0.00	0.00	0.00	0.00
5.5.2.2	PROVISIONES DE PASIVOS A LARGO PLAZO	0.00	0.00	0.00	0.00
<b>5.5.3</b>	<b>DISMINUCIÓN DE INVENTARIOS</b>	<b>0.00</b>	<b>0.00</b>	<b>0.00</b>	<b>0.00</b>
5.5.3.1	DISMINUCIÓN DE INVENTARIOS DE MERCANCÍAS PARA VENTA	0.00	0.00	0.00	0.00
5.5.3.2	DISMINUCIÓN DE INVENTARIOS DE MERCANCÍAS TERMINADAS	0.00	0.00	0.00	0.00
5.5.3.3	DISMINUCIÓN DE INVENTARIOS DE MERCANCÍAS EN PROCESO DE ELABORACIÓN	0.00	0.00	0.00	0.00
5.5.3.4	DISMINUCIÓN DE INVENTARIOS DE MATERIAS PRIMAS, MATERIALES Y SUMINISTROS PARA PRODUCCIÓN	0.00	0.00	0.00	0.00
5.5.3.5	DISMINUCIÓN DE ALMACÉN DE MATERIALES Y SUMINISTROS DE CONSUMO	0.00	0.00	0.00	0.00
<b>5.5.4</b>	<b>AUMENTO POR INSUFICIENCIA DE ESTIMACIONES POR PÉRDIDA O DETERIORO U OBSOLESCENCIA (DEROGADO)</b>	<b>0.00</b>	<b>0.00</b>	<b>0.00</b>	<b>0.00</b>
5.5.4.1	AUMENTO POR INSUFICIENCIA DE ESTIMACIONES POR PÉRDIDA O DETERIORO U OBSOLESCENCIA (DEROGADA)	0.00	0.00	0.00	0.00
<b>5.5.5</b>	<b>AUMENTO POR INSUFICIENCIA DE PROVISIONES (DEROGADO)</b>	<b>0.00</b>	<b>0.00</b>	<b>0.00</b>	<b>0.00</b>
5.5.5.1	AUMENTO POR INSUFICIENCIA DE PROVISIONES (DEROGADA)	0.00	0.00	0.00	0.00
<b>5.5.9</b>	<b>OTROS GASTOS</b>	<b>0.00</b>	<b>0.00</b>	<b>0.00</b>	<b>0.00</b>
5.5.9.1	GASTOS DE EJERCICIOS ANTERIORES	0.00	0.00	0.00	0.00
5.5.9.2	PÉRDIDAS POR RESPONSABILIDADES	0.00	0.00	0.00	0.00
5.5.9.3	BONIFICACIONES Y DESCUENTOS OTORGADOS	0.00	0.00	0.00	0.00
5.5.9.4	DIFERENCIAS POR TIPO DE CAMBIO NEGATIVAS	0.00	0.00	0.00	0.00
5.5.9.5	DIFERENCIAS DE COTIZACIONES NEGATIVAS EN VALORES NEGOCIABLES	0.00	0.00	0.00	0.00

5.5.9.6	RESULTADO POR POSICIÓN MONETARIA	0.00	0.00	0.00	0.00
5.5.9.7	PÉRDIDAS POR PARTICIPACIÓN PATRIMONIAL	0.00	0.00	0.00	0.00
5.5.9.8	DIFERENCIAS POR REESTRUCTURACIÓN DE DEUDA PÚBLICA NEGATIVAS	0.00	0.00	0.00	0.00
5.5.9.9	OTROS GASTOS VARIOS	0.00	0.00	0.00	0.00
5.6	INVERSIÓN PÚBLICA	0.00	0.00	0.00	0.00
5.6.1	INVERSIÓN PÚBLICA NO CAPITALIZABLE	0.00	0.00	0.00	0.00
5.6.1.1	CONSTRUCCIÓN EN BIENES NO CAPITALIZABLE	0.00	0.00	0.00	0.00
7	CUENTAS DE ORDEN CONTABLES	0.00	0.00	0.00	0.00
7.1	VALORES	0.00	0.00	0.00	0.00
7.1.1	VALORES EN CUSTODIA	0.00	0.00	0.00	0.00
7.1.2	CUSTODIA DE VALORES	0.00	0.00	0.00	0.00
7.1.3	INSTRUMENTOS DE CRÉDITO PRESTADOS A FORMADORES DE MERCADO	0.00	0.00	0.00	0.00
7.1.4	PRÉSTAMO DE INSTRUMENTOS DE CRÉDITO A FORMADORES DE MERCADO Y SU GARANTÍA	0.00	0.00	0.00	0.00
7.1.5	INSTRUMENTOS DE CRÉDITO RECIBIDOS EN GARANTÍA DE LOS FORMADORES DE MERCADO	0.00	0.00	0.00	0.00
7.1.6	GARANTÍA DE CRÉDITOS RECIBIDOS DE LOS FORMADORES DE MERCADO	0.00	0.00	0.00	0.00
7.2	EMISIÓN DE OBLIGACIONES	0.00	0.00	0.00	0.00
7.2.1	AUTORIZACIÓN PARA LA EMISIÓN DE BONOS, TÍTULOS Y VALORES DE LA DEUDA PÚBLICA INTERNA	0.00	0.00	0.00	0.00
7.2.2	AUTORIZACIÓN PARA LA EMISIÓN DE BONOS, TÍTULOS Y VALORES DE LA DEUDA PÚBLICA EXTERNA	0.00	0.00	0.00	0.00
7.2.3	EMISIONES AUTORIZADAS DE LA DEUDA PÚBLICA INTERNA Y EXTERNA	0.00	0.00	0.00	0.00
7.2.4	SUSCRIPCIÓN DE CONTRATOS DE PRÉSTAMOS Y OTRAS OBLIGACIONES DE LA DEUDA PÚBLICA INTERNA	0.00	0.00	0.00	0.00
7.2.5	SUSCRIPCIÓN DE CONTRATOS DE PRÉSTAMOS Y OTRAS OBLIGACIONES DE LA DEUDA PÚBLICA EXTERNA	0.00	0.00	0.00	0.00
7.2.6	CONTRATOS DE PRÉSTAMOS Y OTRAS OBLIGACIONES DE LA DEUDA PÚBLICA INTERNA Y EXTERNA	0.00	0.00	0.00	0.00
7.3	AVALES Y GARANTIAS	0.00	0.00	0.00	0.00
7.3.1	AVALES AUTORIZADOS	0.00	0.00	0.00	0.00
7.3.2	AVALES FIRMADOS	0.00	0.00	0.00	0.00
7.3.3	FIANZAS Y GARANTÍAS RECIBIDAS POR DEUDAS A COBRAR	0.00	0.00	0.00	0.00
7.3.4	FIANZAS Y GARANTÍAS RECIBIDAS	0.00	0.00	0.00	0.00
7.3.5	FIANZAS OTORGADAS PARA RESPALDAR OBLIGACIONES NO FISCALES DEL GOBIERNO	0.00	0.00	0.00	0.00
7.3.6	FIANZAS OTORGADAS DEL GOBIERNO PARA RESPALDAR OBLIGACIONES NO FISCALES	0.00	0.00	0.00	0.00
7.4	JUICIOS	0.00	0.00	0.00	0.00
7.4.1	DEMANDAS JUDICIALES EN PROCESO DE RESOLUCIÓN	0.00	0.00	0.00	0.00
7.4.2	RESOLUCIÓN DE DEMANDAS EN PROCESO JUDICIAL	0.00	0.00	0.00	0.00
7.5	INVERSIÓN MEDIANTE PROYECTOS PARA PRESTACION DE SERVICIOS (PPS) Y SIMILARES	0.00	0.00	0.00	0.00
7.5.1	CONTRATOS PARA INVERSIÓN MEDIANTE PROYECTOS PARA PRESTACIÓN DE SERVICIOS (PPS) Y SIMILARES	0.00	0.00	0.00	0.00
7.5.2	INVERSIÓN PÚBLICA CONTRATADA MEDIANTE PROYECTOS PARA PRESTACIÓN DE SERVICIOS (PPS) Y SIMILARES	0.00	0.00	0.00	0.00
7.6	BIENES CONCESIONADOS O EN COMODATO	0.00	0.00	0.00	0.00
7.6.1	BIENES BAJO CONTRATO EN CONCESIÓN	0.00	0.00	0.00	0.00
7.6.2	CONTRATO DE CONCESIÓN POR BIENES	0.00	0.00	0.00	0.00
7.6.3	BIENES BAJO CONTRATO EN COMODATO	0.00	0.00	0.00	0.00
7.6.4	CONTRATO DE COMODATO POR BIENES	0.00	0.00	0.00	0.00

Bajo protesta de decir verdad declaramos que los Estados Financieros y sus notas, son razonablemente correctos y son responsabilidad del emisor.



C. Jose Antonio Luna Serrano  
Gerente del Sistema



Lic. Jose Luis Villarreal Cano  
Director Administrativo

SISTEMA MUNICIPAL DE AGUAS Y SANEAMIENTO DE PARRAS COAHUILA

Balanza de Comprobación

Del 01 de enero al 31 de diciembre de 2025

(Cifras en Pesos)

CÓDIGO	CUENTA CONTABLE	SALDO INICIAL	CARGOS	ABONOS	SALDO FINAL
<b>8</b>	<b>CUENTAS DE ORDEN PRESUPUESTARIAS</b>	0.00	347,776,215.62	347,776,215.62	0.00
<b>8.1</b>	<b>LEY DE INGRESOS</b>	0.00	98,390,785.96	98,390,785.96	0.00
8.1.1	LEY DE INGRESOS ESTIMADA	0.00	28,566,548.00	0.00	28,566,548.00
8.1.2	LEY DE INGRESOS POR EJECUTAR	0.00	34,395,245.17	34,395,245.17	0.00
8.1.3	MODIFICACIONES A LA LEY DE INGRESOS ESTIMADA	0.00	5,828,697.14	4,794,949.52	1,033,747.65
8.1.4	LEY DE INGRESOS DEVENGADA	0.00	29,600,295.65	29,600,295.65	0.00
8.1.5	LEY DE INGRESOS RECAUDADA	0.00	0.00	29,600,295.65	29,600,295.65
<b>8.2</b>	<b>PRESUPUESTO DE EGRESOS</b>	0.00	249,385,429.66	249,385,429.66	0.00
8.2.1	PRESUPUESTO DE EGRESOS APROBADO	0.00	0.00	28,566,548.00	28,566,548.00
8.2.2	PRESUPUESTO DE EGRESOS POR EJERCER	0.00	82,713,822.44	82,713,822.44	0.00
8.2.3	MODIFICACIONES AL PRESUPUESTO DE EGRESOS APROBADO	0.00	54,595,790.91	54,147,274.44	-448,516.47
8.2.4	PRESUPUESTO DE EGRESOS COMPROMETIDO	0.00	28,118,031.53	28,118,031.53	0.00
8.2.5	PRESUPUESTO DE EGRESOS DEVENGADO	0.00	28,118,031.53	28,118,031.53	0.00
8.2.6	PRESUPUESTO DE EGRESOS EJERCIDO	0.00	28,118,031.53	27,721,721.72	396,309.81
8.2.7	PRESUPUESTO DE EGRESOS PAGADO	0.00	27,721,721.72	0.00	27,721,721.72

Bajo protesta de decir verdad declaramos que los Estados Financieros y sus notas, son razonablemente correctos y son responsabilidad del emisor.

  
 \_\_\_\_\_  
 Lic. Jose Antonio Luna Serrano  
 Gerente del Sistema

  
 \_\_\_\_\_  
 Lic. Jose Luis Villarreal Cano  
 Director Administrativo



## Dictamen Contable

### Informe sobre la auditoría de los estados financieros

**ING. JOSÉ ANTONIO LUNA SERRANO**  
GERENTE GENERAL DEL SISTEMA MUNICIPAL DE AGUAS  
Y SANEAMIENTO DE PARRAS DE LA FUENTE COAHUILA

#### Opinión con salvedades

Hemos auditado los estados financieros del Sistema Municipal de Aguas y Saneamiento de Parras de la Fuente Coahuila, que comprenden el estado de situación financiera e informe sobre pasivos contingentes al 31 de diciembre de 2025, el estado de actividades, estado de variación en la hacienda pública, estado de cambios en la situación financiera, estado de flujos de efectivo, estado analítico del activo, estado analítico de la deuda y otros pasivos, correspondientes al ejercicio terminado en dicha fecha, así como las notas explicativas de los estados financieros (desglose, memoria y gestión administrativa) que incluyen un resumen de las políticas contables significativas.

En nuestra opinión, excepto por los efectos de la cuestión descrita en la sección *Fundamento de la opinión con salvedades* de nuestro informe, los estados financieros adjuntos presentan fielmente, en todos los aspectos materiales, la situación financiera del ente público al 31 de diciembre de 2025, así como de sus resultados y flujos de efectivo correspondientes al ejercicio terminado en dicha fecha, de conformidad con la Ley General de Contabilidad Gubernamental y los acuerdos normativos emitidos por el Consejo Nacional de Armonización Contable (CONAC).

#### Fundamento de la opinión con salvedades

No se reconocieron las obligaciones laborales por beneficios a los empleados al 31 de diciembre de 2025.

La entidad no reconoció contablemente la distribución sistemática del costo de los bienes muebles e inmuebles (depreciación/amortización) del ejercicio 2025.

Hemos llevado a cabo nuestra auditoría de conformidad con las Normas Profesionales de Auditoría del Sistema Nacional de Fiscalización (NPASNF). Nuestras responsabilidades de acuerdo con dichas normas se describen más adelante en la sección *responsabilidades del auditor en relación con la auditoría de los estados financieros* contables de nuestro informe. Somos independientes del ente público de conformidad con el Código de Ética junto con los requerimientos de ética que son aplicables a nuestra auditoría de los estados financieros y hemos cumplido las demás responsabilidades de ética de conformidad con esos requerimientos y con el Código de Ética Profesional del Sistema Nacional de Fiscalización (SNF). Consideramos que la evidencia de auditoría que hemos obtenido proporciona una base suficiente y adecuada para nuestra opinión con salvedades.

#### Párrafo de énfasis

No hay cuestiones claves que mostrar

#### Cuestiones clave de la auditoría

Las cuestiones clave de la auditoría son aquellas cuestiones que, según nuestro juicio profesional, ha sido de la mayor significatividad en nuestra auditoría de los estados financieros del periodo actual. Estas cuestiones han sido tratadas en el contexto de nuestra auditoría de los estados financieros contables en su conjunto y en la formación de nuestra opinión sobre estos, y no expresamos una opinión por separado sobre esas cuestiones.

Hemos determinado que las cuestiones que se describen a continuación son las cuestiones clave de la auditoría que se deben de comunicar en nuestro informe.



Gestión Pública



[administración@gestionpublicaempresarial.com.mx](mailto:administración@gestionpublicaempresarial.com.mx)



Quintana Roo 682, Republica Oriente, C.P. 25280, Saltillo Coahuila



<https://gestionpublicaempresarial.com.mx>



844-378-06-74





### 1.- Bienes Muebles.

La entidad cuenta con bienes muebles registrados contablemente por un importe por \$19,963,348.99, lo cual representa el 86.50% de sus activos totales, volviendo cuantitativamente significativo este rubro del estado financiero, además de que cualitativamente reviste importancia debido al riesgo alto que ocasiona la falta de controles adecuados para mantener al día y en orden la documentación soporte de la integración de bienes, el control de las existencias y los valores de entrada (adquisición, donación, etc.) y salida (depreciación, obsolescencia, deterioro, conclusión de obras, etc.) de los bienes registrados en el rubro.

Nuestros procedimientos de auditoría incluyeron, entre otros, identificar y en su caso probar los controles implementados, verificar el adecuado registro de los bienes, analizar el soporte documental que acredite la propiedad y la adecuada valoración de los bienes, verificar que la entidad haya efectuado el levantamiento físico y acreditar que se haya conciliado la existencia física con contabilidad, analizar y conciliar con contabilidad la integración pormenorizada de bienes, revisar el adecuado registro de las depreciaciones y de la conclusión de construcciones en proceso una vez que han sido terminadas.

### 2.- Ingreso por venta de bienes y prestación de servicios.

El importe registrado en este grupo de cuentas contables es por un total de \$28,497,415.06, representando un 96.27% del total de ingresos del ejercicio fiscalizado, volviendo cuantitativamente significativo este rubro del estado financiero, además de que cualitativamente reviste importancia debido al riesgo de que se registren los ingresos de forma incorrecta o no se registre la totalidad de los mismos, causado principalmente por la falta de controles que garanticen la integridad y exactitud de los registros.

Nuestros procedimientos de auditoría incluyeron, entre otros, identificar y en su caso probar los controles implementados, verificar el adecuado registro de los ingresos, analizar el soporte documental que acredite la ocurrencia y la adecuada valoración de los ingresos, comparar los registros contables con los reportes emitidos por el Gobierno del Estado de Coahuila, respecto de las participaciones y aportaciones ministradas a los municipios.

### 3.- Servicios Personales.

Uno de los rubros en los que más se ejerce el recurso público con el que cuenta la entidad, son las erogaciones por concepto de sueldos y salarios, para el ejercicio fiscalizado el importe registrado en el rubro de Servicios Personales es por un total de \$15,673,552.19, representando un 58.70% del total de gastos, dichos gastos propician que la entidad cuente con obligaciones laborales (beneficios directos a corto y largo plazo, beneficios por terminación, beneficios al retiro) sujetas a ser reconocidas y reveladas contablemente en los términos del marco normativo emitido por el Consejo Nacional de Armonización Contable; volviendo cuantitativamente significativo estos rubros del estado financiero, además de que cualitativamente reviste importancia debido al riesgo por la falta de controles generalizados y efectivos en el ejercicio del gasto de que se registren gastos correspondientes a servicios personales no recibidos por la entidad, y debido a que la valuación y revelación del pasivo y/o estimación por beneficios a los empleados requiere niveles significativos de juicio, experiencia técnica y conocimiento del marco de emisión financiera del sector gubernamental para elegir los supuestos apropiados.

### Otra Cuestión

No existen otras cuestiones que informar en el presente apartado

### Otra información

La dirección de la entidad es responsable de la otra información. La otra información comprende la información incluida en la Cuenta Pública del ejercicio 2025, pero no incluye los estados financieros contables y presupuestarios ni nuestro informe de auditoría correspondiente.

Nuestra opinión sobre los estados financieros no cubre la otra información y no expresamos ninguna forma de conclusión que proporcione un grado de seguridad sobre esta.





En relación con nuestra auditoría de los estados financieros, nuestra responsabilidad es la de leer la otra información y, al hacerlo, considerar si existe una incongruencia material entre la otra información y los estados financieros o el conocimiento obtenido por nosotros en la auditoría o si parece que existe una incorrección material en la otra información por algún otro motivo.

Si, basándonos en el trabajo que hemos realizado, concluimos que existe una incorrección material en esta otra información, estamos obligados a informar de ello. Como describimos a continuación hemos concluido que no existe una incorrección material en la otra información.

**Responsabilidades de la dirección y de los responsables del gobierno de la entidad en relación con los estados financieros**

La dirección es responsable de la preparación y presentación razonable de los estados financieros adjuntos de conformidad con la Ley General de Contabilidad Gubernamental y los acuerdos normativos emitidos por el CONAC, y del control interno que la dirección considere necesario para permitir la preparación de estados financieros contables libres de incorrección material, debida a fraude o error.

En la preparación de los estados financieros contables, la dirección es responsable de la valoración de la capacidad del ente público de existencia permanente, revelando, según corresponda, las cuestiones relacionadas con la existencia permanente y utilizando el postulado básico de contabilidad gubernamental existencia permanente excepto por disposición legal en la que se especifique lo contrario, o bien no exista otra alternativa realista.

Los responsables del gobierno del ente público son responsables de la supervisión del proceso de información financiera del ente.

**Responsabilidades del auditor en relación con la auditoría de los estados financieros.**

Nuestros objetivos son obtener una seguridad razonable de que los estados financieros contables en su conjunto están libres de incorrección material, debida a fraude o error, y emitir un informe de auditoría que contiene nuestra opinión. Seguridad razonable es un alto grado de seguridad, pero no garantiza que una auditoría realizada de conformidad con las NPASNf siempre detecte una incorrección material cuando existe. Las incorrecciones pueden deberse a fraude o error y se consideran materiales si, individualmente o de forma agregada, puede preverse razonablemente que influyan en las decisiones económicas que los usuarios toman basándose en los estados financieros.

**GESTIÓN PÚBLICA Y GESTIÓN EMPRESARIAL  
LAFE S.A.S. DE C.V.**

**M.G.P. LUIS ALEJANDRO FLORES ESPINOZA  
DIRECTOR GENERAL  
CALLE QUINTANA ROO NO. 682 REPÚBLICA ORIENTE  
SALTILLO, COAHUILA A DE 15 DE ABRIL DE 2026**





## Dictamen Presupuestario

### Informe sobre la auditoría de los estados financieros

**ING. JOSÉ ANTONIO LUNA SERRANO**  
**GERENTE GENERAL DEL SISTEMA MUNICIPAL DE AGUAS**  
**Y SANEAMIENTO DE PARRAS DE LA FUENTE COAHUILA**

#### Opinión

Hemos auditado los estados financieros del Sistema Municipal de Aguas y Saneamiento de Parras de la Fuente Coahuila, que comprenden los estados analíticos de ingresos por clasificación económica, fuentes de financiamiento y rubros de ingresos; los estados analíticos del ejercicio del presupuesto de egresos por clasificación administrativa, económica, objeto del gasto y funcional, correspondientes al periodo del 01 de enero al 31 de diciembre de 2025.

En nuestra opinión, los estados financieros adjuntos presentan fielmente, en todos los aspectos materiales, el ejercicio del presupuesto de ingresos y egresos de la entidad, de conformidad con la Ley General de Contabilidad Gubernamental y los acuerdos normativos emitidos por el Consejo Nacional de Armonización Contable (CONAC).

#### Fundamento de la opinión

Hemos llevado a cabo nuestra auditoría de conformidad con las Normas Profesionales de Auditoría del Sistema Nacional de Fiscalización (NPASNF). Nuestras responsabilidades de acuerdo con dichas normas se describen más adelante en la sección *responsabilidades del auditor en relación con la auditoría de los estados financieros* presupuestales de nuestro informe. Somos independientes del ente público de conformidad con el Código de Ética junto con los requerimientos de ética que son aplicables a nuestra auditoría de los estados financieros y hemos cumplido las demás responsabilidades de ética de conformidad con esos requerimientos y con el Código de Ética Profesional del Sistema Nacional de Fiscalización (SNF). Consideramos que la evidencia de auditoría que hemos obtenido proporciona una base suficiente y adecuada para nuestra opinión con salvedades.

#### Párrafo de énfasis

No existen cuestiones que informar en el presente apartado

#### Cuestiones clave de la auditoría

Las cuestiones clave de la auditoría son aquellas cuestiones que, según nuestro juicio profesional, ha sido de la mayor significatividad en nuestra auditoría de los estados financieros del periodo actual. Estas cuestiones han sido tratadas en el contexto de nuestra auditoría de los estados financieros presupuestarios en su conjunto y en la formación de nuestra opinión sobre estos, y no expresamos una opinión por separado sobre esas cuestiones.

Hemos determinado que las cuestiones que se describen a continuación son las cuestiones clave de la auditoría que se deben de comunicar en nuestro informe.

#### 1.- Registros Auxiliares Presupuestarios

La importancia de los registros auxiliares presupuestarios del ejercicio fiscalizado versa principalmente en la posibilidad de analizar la información financiera revelada en la Cuenta Pública, tomando en cuenta la trazabilidad de todas las operaciones con base en las clasificaciones presupuestarias y los momentos contables de los ingresos y egresos.





Nuestros procedimientos de auditoría incluyeron, entre otros, verificar la existencia de registros auxiliares presupuestarios los cuales muestren los avances y permiten analizar los saldos contenidos en los estados financieros presupuestarios en cuanto a las clasificaciones y momentos contables revelados en los mismos; y analizar la congruencia de los auxiliares con los estados financieros.

## 2.- Aprobación de los presupuestos con base en las clasificaciones armonizadas

La importancia de que los presupuestos de ingresos como de egresos sean aprobados con base en las clasificaciones emitidas por el Consejo Nacional de Armonización Contable, versa principalmente en la legitimidad de la información financiera revelada en la Cuenta Pública, tomando en cuenta que el presupuesto constituye el documento mediante el cual las autoridades correspondientes deciden el ejercicio de los recursos públicos.

Nuestros procedimientos de auditoría incluyeron, entre otros, verificar la existencia de la documentación soporte que acredite que las autoridades correspondientes aprobaron los presupuestos de ingresos y egresos con base en las clasificaciones armonizadas, y analizar la congruencia de las aprobaciones con lo revelado en los estados financieros.

### **Otra Cuestión**

No existen cuestiones que informar en el presente apartado

### **Otra información**

La dirección de la entidad es responsable de la otra información. La otra información comprende la información incluida en la Cuenta Pública del ejercicio 2025, pero no incluye los estados financieros contables y presupuestarios ni nuestro informe de auditoría correspondiente.

Nuestra opinión sobre los estados financieros no cubre la otra información y no expresamos ninguna forma de conclusión que proporcione un grado de seguridad sobre esta.

En relación con nuestra auditoría de los estados financieros, nuestra responsabilidad es la de leer la otra información y, al hacerlo, considerar si existe una incongruencia material entre la otra información y los estados financieros o el conocimiento obtenido por nosotros en la auditoría o si parece que existe una incorrección material en la otra información por algún otro motivo.

Si, basándonos en el trabajo que hemos realizado, concluimos que existe una incorrección material en esta otra información, estamos obligados a informar de ello. Como describimos a continuación hemos concluido que no existe una incorrección material en la otra información.

### **Responsabilidades de la dirección y de los responsables del gobierno de la entidad en relación con los estados financieros**

La dirección es responsable de la preparación y presentación razonable de los estados financieros adjuntos de conformidad con la Ley General de Contabilidad Gubernamental y los acuerdos normativos emitidos por el CONAC, y del control interno que la dirección considere necesario para permitir la preparación de estados financieros presupuestarios libres de incorrección material, debida a fraude o error.

En la preparación de los estados financieros presupuestarios, la dirección es responsable de la valoración de la capacidad del ente público de existencia permanente, revelando, según corresponda, las cuestiones relacionadas con la existencia permanente y utilizando el postulado básico de contabilidad gubernamental existencia permanente excepto por disposición legal en la que se especifique lo contrario, o bien no exista otra alternativa realista.





Los responsables del gobierno del ente público son responsables de la supervisión del proceso de información financiera del ente.

**Responsabilidades del auditor en relación con la auditoría de los estados financieros**

Nuestros objetivos son obtener una seguridad razonable de que los estados financieros presupuestarios en su conjunto están libres de incorrección material, debida a fraude o error, y emitir un informe de auditoría que contiene nuestra opinión. Seguridad razonable es un alto grado de seguridad, pero no garantiza que una auditoría realizada de conformidad con las NPASNF siempre detecte una incorrección material cuando existe. Las incorrecciones pueden deberse a fraude o error y se consideran materiales si, individualmente o de forma agregada, puede preverse razonablemente que influyan en las decisiones económicas que los usuarios toman basándose en los estados financieros.

**GESTIÓN PÚBLICA Y GESTIÓN EMPRESARIAL  
LAFE S.A.S. DE C.V.**

**M.G.P. LUIS ALEJANDRO FLORES ESPINOZA  
DIRECTOR GENERAL  
CALLE QUINTANA ROO NO. 682 REPÚBLICA ORIENTE  
SALTILLO, COAHUILA A DE 15 DE ABRIL DE 2026**



Gestión Pública



[administración@gestionpublicaempresarial.com.mx](mailto:administración@gestionpublicaempresarial.com.mx)



Quintana Roo 682, Republica Oriente, C.P. 25280, Saltillo Coahuila



<https://gestionpublicaempresarial.com.mx>



844-378-06-74





## Informe del Contador Público Independiente

**ING. JOSÉ ANTONIO LUNA SERRANO**  
GERENTE GENERAL DEL SISTEMA MUNICIPAL DE AGUAS  
Y SANEAMIENTO DE PARRAS DE LA FUENTE COAHUILA

### Introducción

Hemos examinado la situación que guarda el control interno institucional del Sistema Municipal de Aguas y Saneamiento de Parras de la Fuente Coahuila con base en el Marco Integrado de Control Interno emitido por el Sistema Nacional de Fiscalización, durante el periodo comprendido del 01 de enero al 31 de diciembre de 2025; señalando que la administración de la entidad es responsable de dar cumplimiento a dichos requerimientos normativos y legales. Nuestra responsabilidad consiste en expresar una opinión acerca del cumplimiento de los requerimientos descritos.

### Alcance

El examen se realizó de acuerdo con las Normas para Atestiguar emitidas por el Instituto Mexicano de Contadores Públicos, con base en el análisis del cumplimiento del Marco Integrado de Control Interno por parte de la entidad. Consideramos que nuestro examen proporciona una base razonable para emitir una opinión.

### Fundamento de la opinión (salvedades)

Nuestro examen por el periodo comprendido del 01 de enero al 31 de diciembre de 2025 reveló los hallazgos relacionados a continuación:

- La entidad no mostró evidencia de contar con controles internos en los que se detalle la información de quién y en qué momento se deben elaborar, supervisar y autorizar las actividades de control que proporcionen una seguridad razonable sobre la información contable revelada en los estados financieros contenidos en la Cuenta Pública.

### Opinión

En nuestra opinión, excepto por los efectos de las cuestiones descritas en el apartado de "Fundamento de la opinión (salvedades)", la entidad dio cumplimiento, en todos los aspectos importantes, al Marco Integrado de Control Interno por el periodo comprendido del 01 de enero al 31 de diciembre de 2025.

**GESTIÓN PÚBLICA Y GESTIÓN EMPRESARIAL**  
**LAFE S.A.S. DE C.V.**

**M.G.P. LUIS ALEJANDRO FLORES ESPINOZA**  
**DIRECTOR GENERAL**  
**CALLE QUINTANA ROO NO. 682 REPÚBLICA ORIENTE**  
**SALTILLO, COAHUILA A DE 15 DE ABRIL DE 2026**



Gestión Pública



[administración@gestionpublicaempresarial.com.mx](mailto:administración@gestionpublicaempresarial.com.mx)



Quintana Roo 682, Republica Oriente, C.P. 25280, Saltillo Coahuila



<https://gestionpublicaempresarial.com.mx>



844-378-06-74





## Informe del Contador Público Independiente

ING. JOSÉ ANTONIO LUNA SERRANO  
GERENTE GENERAL DEL SISTEMA MUNICIPAL DE AGUAS  
Y SANEAMIENTO DE PARRAS DE LA FUENTE COAHUILA

### Introducción

Hemos examinado el cumplimiento en materia de emisión, recepción y almacenaje de los Comprobantes Fiscales Digitales por Internet del Sistema Municipal de Aguas y Saneamiento de Parras de la Fuente Coahuila con base en la legislación y normativa fiscal aplicable, durante el periodo comprendido del 01 de enero al 31 de diciembre 2025; señalando que la administración de la entidad es responsable de dar cumplimiento a dichos requerimientos normativos y legales. Nuestra responsabilidad consiste en expresar una opinión acerca del cumplimiento de los requerimientos descritos.

### Alcance

El examen se realizó de acuerdo con las Normas para Atestiguar emitidas por el Instituto Mexicano de Contadores Públicos, con base en el análisis del cumplimiento en materia de emisión, recepción y almacenaje de los Comprobantes Fiscales Digitales por Internet por parte de la entidad. Consideramos que nuestro examen proporciona una base razonable para emitir una opinión.

### Opinión

En nuestra opinión, la entidad dio cumplimiento, en todos los aspectos importantes, en materia de emisión, recepción y almacenaje de los Comprobantes Fiscales Digitales por Internet por el periodo del 01 de enero al 31 de diciembre de 2025.

GESTIÓN PÚBLICA Y GESTIÓN EMPRESARIAL  
LAFE S.A.S. DE C.V.

M.G.P. LUIS ALEJANDRO FLORES ESPINOZA  
DIRECTOR GENERAL  
CALLE QUINTANA ROO NO. 682 REPÚBLICA ORIENTE  
SALTILLO, COAHUILA A DE 15 DE ABRIL DE 2026



Gestión Pública



[administración@gestionpublicaempresarial.com.mx](mailto:administración@gestionpublicaempresarial.com.mx)



Quintana Roo 682, Republica Oriente, C.P. 25280, Saltillo Coahuila



<https://gestionpublicaempresarial.com.mx>



844-378-06-74





## Informe del Contador Público Independiente

ING. JOSÉ ANTONIO LUNA SERRANO  
GERENTE GENERAL DEL SISTEMA MUNICIPAL DE AGUAS  
Y SANEAMIENTO DE PARRAS DE LA FUENTE COAHUILA

### Introducción

Hemos examinado el cumplimiento acerca del grado de colaboración de la entidad para el cumplimiento de los objetivos de la función de control gubernamental por parte del Sistema Municipal de Aguas y Saneamiento de Parras de la Fuente Coahuila; señalando que la administración de la entidad es responsable de dar cumplimiento a dichos requerimientos normativos y legales. Nuestra responsabilidad consiste en expresar una opinión acerca del cumplimiento de los requerimientos descritos.

### Alcance

El examen se realizó de acuerdo con base en el análisis del cumplimiento por parte de la entidad. Consideramos que nuestro examen proporciona una base razonable para emitir una opinión.

### Opinión

En nuestra opinión, la entidad dio cumplimiento, en todos los aspectos importantes, al grado de colaboración de la entidad para el cumplimiento de los objetivos de la función de control gubernamental por el periodo comprendido del 01 de enero al 31 de diciembre de 2025.

GESTIÓN PÚBLICA Y GESTIÓN EMPRESARIAL  
LAFE S.A.S. DE C.V.

M.G.P. LUIS ALEJANDRO FLORES ESPINOZA  
DIRECTOR GENERAL  
CALLE QUINTANA ROO NO. 682 REPÚBLICA ORIENTE  
SALTILLO, COAHUILA A DE 15 DE ABRIL DE 2026



Gestión Pública



[administración@gestionpublicaempresarial.com.mx](mailto:administración@gestionpublicaempresarial.com.mx)



Quintana Roo 682, Republica Oriente, C.P. 25280, Saltillo Coahuila



<https://gestionpublicaempresarial.com.mx>



844-378-06-74



## **II.- INFORMACION PRESUPUESTARIA**

### **Contenido:**

- Estado analítico de ingresos, clasificación económica.
- Estado analítico de ingresos, fuente de financiamiento.
- Estado analítico de ingresos, clasificación rubro de ingresos.
- Estado analítico de egresos, clasificación administrativa.
- Estado analítico de egresos, clasificación económica.
- Estado analítico de egresos, clasificación por objeto del gasto.
- Estado analítico de egresos, clasificación funcional.
- Endeudamiento neto, financiamiento menos amortización.
- Intereses de la deuda
- Un flujo de fondos que resuma todas las operaciones

**SISTEMA MUNICIPAL DE AGUAS Y SANEAMIENTO DE PARRAS COAHUILA**

Estado Analítico de Ingresos  
Del 01 de enero al 31 de diciembre de 2025  
(Cifras en Pesos)

Clasificación Económica	Ingreso					Diferencia
	Estimado	Ampliaciones/ (Reducciones)	Modificado	Devengado	Recaudado	
Ingresos Corrientes	28,566,548.00	1,033,747.65	29,600,295.62	29,600,295.65	29,600,295.65	0.00
Ingresos de Capital	0.00	0.00	0.00	0.00	0.00	0.00
Financiamiento	0.00	0.00	0.00	0.00	0.00	0.00
<b>Total</b>	<b>28,566,548.00</b>	<b>1,033,747.65</b>	<b>29,600,295.65</b>	<b>29,600,295.65</b>	<b>29,600,295.65</b>	<b>0.00</b>
				Ingresos excedentes		1,033,747.65

**SISTEMA MUNICIPAL DE AGUAS Y SANEAMIENTO DE PARRAS COAHUILA**

Estado Analítico de Ingresos  
Del 01 de enero al 31 de diciembre de 2025  
(Cifras en Pesos)

Fuente de Financiamiento	Ingreso					Diferencia
	Estimado	Ampliaciones/ (Reducciones)	Modificado	Devengado	Recaudado	
<b>Ingresos del Poder Ejecutivo Federal o Estatal y de los Municipios</b>	<b>1,034,724.00</b>	<b>68,156.59</b>	<b>1,102,880.59</b>	<b>1,102,880.59</b>	<b>1,102,880.59</b>	<b>68,156.59</b>
Impuestos	0.00	0.00	0.00	0.00	0.00	0.00
Cuotas y Aportaciones de Seguridad Social	0.00	0.00	0.00	0.00	0.00	0.00
Contribuciones de Mejoras	0.00	0.00	0.00	0.00	0.00	0.00
Derechos	1,034,724.00	68,156.59	1,102,880.59	1,102,880.59	1,102,880.59	68,156.59
Productos <sup>1</sup>	0.00	0.00	0.00	0.00	0.00	0.00
Aprovechamientos <sup>2</sup>	0.00	0.00	0.00	0.00	0.00	0.00
Participaciones, Aportaciones, Convenios, Incentivos Derivados de la Colaboración Fiscal y Fondos Distintos de Aportaciones	0.00	0.00	0.00	0.00	0.00	0.00
Transferencias, Asignaciones, Subsidios y Subvenciones, y Pensiones y Jubilaciones	0.00	0.00	0.00	0.00	0.00	0.00
<b>Ingresos de los Entes Públicos de los Poderes Legislativo y Judicial, de los Órganos Autónomos y del Sector Paraestatal o Paramunicipal, así como de las Empresas Públicas del Estado</b>	<b>27,531,824.00</b>	<b>965,591.06</b>	<b>28,497,415.06</b>	<b>28,497,415.06</b>	<b>28,497,415.06</b>	<b>965,591.06</b>
Cuotas y Aportaciones de Seguridad Social	0.00	0.00	0.00	0.00	0.00	0.00
Productos	0.00	0.00	0.00	0.00	0.00	0.00
Ingresos por Venta de Bienes, Prestación de Servicios y Otros Ingresos <sup>3</sup>	27,531,824.00	965,591.06	28,497,415.06	28,497,415.06	28,497,415.06	965,591.06
Transferencias, Asignaciones, Subsidios y Subvenciones, y Pensiones y Jubilaciones	0.00	0.00	0.00	0.00	0.00	0.00
<b>Ingresos Derivados de Financiamientos</b>	<b>0.00</b>	<b>0.00</b>	<b>0.00</b>	<b>0.00</b>	<b>0.00</b>	<b>0.00</b>
Ingresos Derivados de Financiamientos	0.00	0.00	0.00	0.00	0.00	0.00
<b>Total</b>	<b>28,566,548.00</b>	<b>1,033,747.65</b>	<b>29,600,295.65</b>	<b>29,600,295.65</b>	<b>29,600,295.65</b>	<b>1,033,747.65</b>
				<b>Ingresos excedentes</b>		<b>1,033,747.65</b>

**SISTEMA MUNICIPAL DE AGUAS Y SANEAMIENTO DE PARRAS COAHUILA**

**Estado Analítico de Ingresos**

Del 01 de enero al 31 de diciembre de 2025

(Cifras en Pesos)

Rubro de Ingresos	Ingreso					Diferencia
	Estimado	Ampliaciones/ (Reducciones)	Modificado	Devengado	Recaudado	
Impuestos	0.00	0.00	0.00	0.00	0.00	0.00
Cuotas y Aportaciones de Seguridad Social	0.00	0.00	0.00	0.00	0.00	0.00
Contribuciones de Mejoras	0.00	0.00	0.00	0.00	0.00	0.00
Derechos	1,034,724.00	68,156.59	1,102,880.59	1,102,880.59	1,102,880.59	68,156.59
Productos	0.00	0.00	0.00	0.00	0.00	0.00
Aprovechamientos	0.00	0.00	0.00	0.00	0.00	0.00
Ingresos por Venta de Bienes, Prestación de Servicios y Otros Ingresos	27,531,824.00	965,591.06	28,497,415.06	28,497,415.06	28,497,415.06	965,591.06
Participaciones, Aportaciones, Convenios, Incentivos Derivados de la Colaboración Fiscal y Fondos Distintos de Aportaciones	0.00	0.00	0.00	0.00	0.00	0.00
Transferencias, Asignaciones, Subsidios y Subvenciones, y Pensiones y Jubilaciones	0.00	0.00	0.00	0.00	0.00	0.00
Ingresos Derivados de Financiamientos	0.00	0.00	0.00	0.00	0.00	0.00
<b>Total</b>	<b>28,566,548.00</b>	<b>1,033,747.65</b>	<b>29,600,295.65</b>	<b>29,600,295.65</b>	<b>29,600,295.65</b>	<b>1,033,747.65</b>
				<b>Ingresos excedentes</b>		<b>1,033,747.65</b>



**SISTEMA MUNICIPAL DE AGUAS Y SANEAMIENTO DE PARRAS COAHUILA**  
 Estado Analítico del Ejercicio del Presupuesto de Egresos  
 Clasificación Económica (por Tipo de Gasto)  
 Del 01 de enero al 31 de diciembre de 2025  
 (Cifras en pesos)

Concepto	Egresos						Subejercicio
	Aprobado	Ampliaciones/ (Reducciones)	Modificado	Devengado	Pagado		
Gasto Corriente	27,526,244.00	-1,142,529.91	26,383,714.09	26,383,714.09	25,987,404.28		0.00
Gasto de Capital	1,040,304.00	694,013.44	1,734,317.44	1,734,317.44	1,734,317.44		0.00
Amortización de la Deuda y Disminución de Pasivos	0.00	0.00	0.00	0.00	0.00		0.00
Pensiones y Jubilaciones	0.00	0.00	0.00	0.00	0.00		0.00
Participaciones	0.00	0.00	0.00	0.00	0.00		0.00
<b>Total del Egreso</b>	<b>28,566,548.00</b>	<b>-448,516.47</b>	<b>28,118,031.53</b>	<b>28,118,031.53</b>	<b>27,721,721.72</b>		<b>0.00</b>

**SISTEMA MUNICIPAL DE AGUAS Y SANEAMIENTO DE PARRAS COAHUILA**

Estado Analítico del Ejercicio del Presupuesto de Egresos

Clasificación por Objeto del Gasto (Capítulo y Concepto)

Del 01 de enero al 31 de diciembre de 2025

(Cifras en Pesos)

Concepto	Egresos					Subejercicio
	Aprobado	Ampliaciones/ (Reducciones)	Modificado	Devengado	Pagado	
<b>Servicios Personales</b>	<b>14,079,800.00</b>	<b>1,593,752.19</b>	<b>15,673,552.19</b>	<b>15,673,552.19</b>	<b>15,571,724.68</b>	<b>0.00</b>
Remuneraciones al Personal de Carácter Permanente	8,350,698.00	968,824.25	9,319,522.25	9,319,522.25	9,319,522.25	0.00
Remuneraciones al Personal de Carácter Transitorio	0.00	0.00	0.00	0.00	0.00	0.00
Remuneraciones Adicionales y Especiales	1,628,206.00	-32,020.62	1,596,185.38	1,596,185.38	1,596,185.38	0.00
Seguridad Social	2,256,288.00	588,782.37	2,845,070.37	2,845,070.37	2,743,242.86	0.00
Otras Prestaciones Sociales y Económicas	1,810,840.00	101,934.19	1,912,774.19	1,912,774.19	1,912,774.19	0.00
Previsiones	33,768.00	-33,768.00	0.00	0.00	0.00	0.00
Pago de Estímulos a Servidores Públicos	0.00	0.00	0.00	0.00	0.00	0.00
<b>Materiales y Suministros</b>	<b>3,728,220.00</b>	<b>-1,443,315.10</b>	<b>2,284,904.90</b>	<b>2,284,904.90</b>	<b>2,118,277.90</b>	<b>0.00</b>
Materiales de Administración, Emisión de Documentos y Artículos Oficiales	306,156.00	-60,872.78	245,283.22	245,283.22	242,140.39	0.00
Alimentos y Utensilios	33,840.00	-25,561.60	8,278.40	8,278.40	8,278.40	0.00
Materias Primas y Materiales de Producción y Comercialización	0.00	0.00	0.00	0.00	0.00	0.00
Materiales y Artículos de Construcción y de Reparación	2,083,404.00	-1,040,061.36	1,043,342.64	1,043,342.64	991,647.26	0.00
Productos Químicos, Farmacéuticos y de Laboratorio	302,400.00	244,098.16	546,498.16	546,498.16	435,280.92	0.00
Combustibles, Lubricantes y Aditivos	508,800.00	-137,458.11	371,341.89	371,341.89	371,341.89	0.00
Vestuario, Blancos, Prendas de Protección y Artículos Deportivos	286,224.00	-251,179.12	35,044.88	35,044.88	35,044.88	0.00
Materiales y Suministros Para Seguridad	0.00	0.00	0.00	0.00	0.00	0.00
Herramientas, Refacciones y Accesorios Menores	207,396.00	-172,280.29	35,115.71	35,115.71	34,544.16	0.00
<b>Servicios Generales</b>	<b>9,718,224.00</b>	<b>-1,292,967.00</b>	<b>8,425,257.00</b>	<b>8,425,257.00</b>	<b>8,297,401.70</b>	<b>0.00</b>
Servicios Básicos	6,262,176.00	-660,642.63	5,601,533.37	5,601,533.37	5,601,533.37	0.00
Servicios de Arrendamiento	222,960.00	-143,636.00	79,324.00	79,324.00	79,324.00	0.00
Servicios Profesionales, Científicos, Técnicos y Otros Servicios	803,964.00	-121,095.50	682,868.50	682,868.50	555,013.20	0.00
Servicios Financieros, Bancarios y Comerciales	101,160.00	-8,634.86	92,525.14	92,525.14	92,525.14	0.00
Servicios de Instalación, Reparación, Mantenimiento y Conservación	924,396.00	-741,645.02	182,750.98	182,750.98	182,750.98	0.00
Servicios de Comunicación Social y Publicidad	16,044.00	-9,044.00	7,000.00	7,000.00	7,000.00	0.00
Servicios de Traslado y Viáticos	141,900.00	17,181.54	159,081.54	159,081.54	159,081.54	0.00
Servicios Oficiales	0.00	0.00	0.00	0.00	0.00	0.00
Otros Servicios Generales	1,245,624.00	374,549.47	1,620,173.47	1,620,173.47	1,620,173.47	0.00
<b>Transferencias, Asignaciones, Subsidios y Otras Ayudas</b>	<b>0.00</b>	<b>0.00</b>	<b>0.00</b>	<b>0.00</b>	<b>0.00</b>	<b>0.00</b>
Transferencias Internas y Asignaciones al Sector Público	0.00	0.00	0.00	0.00	0.00	0.00
Transferencias al Resto del Sector Público	0.00	0.00	0.00	0.00	0.00	0.00
Subsidios y Subvenciones	0.00	0.00	0.00	0.00	0.00	0.00
Ayudas Sociales	0.00	0.00	0.00	0.00	0.00	0.00
Pensiones y Jubilaciones	0.00	0.00	0.00	0.00	0.00	0.00
Transferencias a Fideicomisos, Mandatos y Otros Análogos	0.00	0.00	0.00	0.00	0.00	0.00
Transferencias a la Seguridad Social	0.00	0.00	0.00	0.00	0.00	0.00
Donativos	0.00	0.00	0.00	0.00	0.00	0.00
Transferencias al Exterior	0.00	0.00	0.00	0.00	0.00	0.00
<b>Bienes Muebles, Inmuebles e Intangibles</b>	<b>640,308.00</b>	<b>-640,308.00</b>	<b>0.00</b>	<b>0.00</b>	<b>0.00</b>	<b>0.00</b>
Mobiliario y Equipo de Administración	256,872.00	-256,872.00	0.00	0.00	0.00	0.00
Mobiliario y Equipo Educativo y Recreativo	0.00	0.00	0.00	0.00	0.00	0.00
Equipo e Instrumental Médico y de Laboratorio	0.00	0.00	0.00	0.00	0.00	0.00
Vehículos y Equipo de Transporte	0.00	0.00	0.00	0.00	0.00	0.00
Equipo de Defensa y Seguridad	0.00	0.00	0.00	0.00	0.00	0.00
Maquinaria, Otros Equipos y Herramientas	383,436.00	-383,436.00	0.00	0.00	0.00	0.00
Activos Biológicos	0.00	0.00	0.00	0.00	0.00	0.00
Bienes Inmuebles	0.00	0.00	0.00	0.00	0.00	0.00
Activos Intangibles	0.00	0.00	0.00	0.00	0.00	0.00
<b>Inversión Pública</b>	<b>399,996.00</b>	<b>1,334,321.44</b>	<b>1,734,317.44</b>	<b>1,734,317.44</b>	<b>1,734,317.44</b>	<b>0.00</b>
Obra Pública en Bienes de Dominio Público	399,996.00	1,334,321.44	1,734,317.44	1,734,317.44	1,734,317.44	0.00
Obra Pública en Bienes Propios	0.00	0.00	0.00	0.00	0.00	0.00
Proyectos Productivos y Acciones de Fomento	0.00	0.00	0.00	0.00	0.00	0.00
<b>Inversiones Financieras y Otras Provisiones</b>	<b>0.00</b>	<b>0.00</b>	<b>0.00</b>	<b>0.00</b>	<b>0.00</b>	<b>0.00</b>
Inversiones para el Fomento de Actividades Productivas	0.00	0.00	0.00	0.00	0.00	0.00
Acciones y Participaciones de Capital	0.00	0.00	0.00	0.00	0.00	0.00
Compra de Títulos y Valores	0.00	0.00	0.00	0.00	0.00	0.00
Concesión de Préstamos	0.00	0.00	0.00	0.00	0.00	0.00
Inversiones en Fideicomisos, Mandatos y Otros Análogos	0.00	0.00	0.00	0.00	0.00	0.00
Otras Inversiones Financieras	0.00	0.00	0.00	0.00	0.00	0.00
Provisiones para Contingencias y Otras Erogaciones Especiales	0.00	0.00	0.00	0.00	0.00	0.00
<b>Participaciones y Aportaciones</b>	<b>0.00</b>	<b>0.00</b>	<b>0.00</b>	<b>0.00</b>	<b>0.00</b>	<b>0.00</b>
Participaciones	0.00	0.00	0.00	0.00	0.00	0.00
Aportaciones	0.00	0.00	0.00	0.00	0.00	0.00
Convenios	0.00	0.00	0.00	0.00	0.00	0.00
<b>Deuda Pública</b>	<b>0.00</b>	<b>0.00</b>	<b>0.00</b>	<b>0.00</b>	<b>0.00</b>	<b>0.00</b>
Amortización de la Deuda Pública	0.00	0.00	0.00	0.00	0.00	0.00
Intereses de la Deuda Pública	0.00	0.00	0.00	0.00	0.00	0.00
Comisiones de la Deuda Pública	0.00	0.00	0.00	0.00	0.00	0.00
Gastos de la Deuda Pública	0.00	0.00	0.00	0.00	0.00	0.00
Costo por Coberturas	0.00	0.00	0.00	0.00	0.00	0.00
Apoyos Financieros	0.00	0.00	0.00	0.00	0.00	0.00
Adeudos de Ejercicios Fiscales Anteriores (Adefas)	0.00	0.00	0.00	0.00	0.00	0.00
<b>Total del Egreso</b>	<b>28,566,548.00</b>	<b>-448,516.47</b>	<b>28,118,031.53</b>	<b>28,118,031.53</b>	<b>27,721,721.72</b>	<b>0.00</b>

**SISTEMA MUNICIPAL DE AGUAS Y SANEAMIENTO DE PARRAS COAHUILA**

Estado Analítico del Ejercicio del Presupuesto de Egresos

Clasificación Funcional (Finalidad y Función)

Del 01 de enero al 31 de diciembre de 2025

(Cifras en Pesos)

Concepto	Egresos					Subejercicio
	Aprobado	Ampliaciones/ (Reducciones)	Modificado	Devengado	Pagado	
<b>Gobierno</b>	0.00	0.00	0.00	0.00	0.00	0.00
Legislación	0.00	0.00	0.00	0.00	0.00	0.00
Justicia	0.00	0.00	0.00	0.00	0.00	0.00
Coordinación de la Política de Gobierno	0.00	0.00	0.00	0.00	0.00	0.00
Relaciones Exteriores	0.00	0.00	0.00	0.00	0.00	0.00
Asuntos Financieros y Hacendarios	0.00	0.00	0.00	0.00	0.00	0.00
Seguridad Nacional	0.00	0.00	0.00	0.00	0.00	0.00
Asuntos de Orden Público y de Seguridad Interior	0.00	0.00	0.00	0.00	0.00	0.00
Otros Servicios Generales	0.00	0.00	0.00	0.00	0.00	0.00
<b>Desarrollo Social</b>	28,566,548.00	-448,516.47	28,118,031.53	28,118,031.53	27,721,721.72	0.00
Protección Ambiental	0.00	0.00	0.00	0.00	0.00	0.00
Vivienda y Servicios a la Comunidad	28,566,548.00	-448,516.47	28,118,031.53	28,118,031.53	27,721,721.72	0.00
Salud	0.00	0.00	0.00	0.00	0.00	0.00
Recreación, Cultura y Otras Manifestaciones Sociales	0.00	0.00	0.00	0.00	0.00	0.00
Educación	0.00	0.00	0.00	0.00	0.00	0.00
Protección Social	0.00	0.00	0.00	0.00	0.00	0.00
Otros Asuntos Sociales	0.00	0.00	0.00	0.00	0.00	0.00
<b>Desarrollo Económico</b>	0.00	0.00	0.00	0.00	0.00	0.00
Asuntos Económicos, Comerciales y Laborales en General	0.00	0.00	0.00	0.00	0.00	0.00
Agropecuaria, Silvicultura, Pesca y Caza	0.00	0.00	0.00	0.00	0.00	0.00
Combustibles y Energía	0.00	0.00	0.00	0.00	0.00	0.00
Minería, Manufacturas y Construcción	0.00	0.00	0.00	0.00	0.00	0.00
Transporte	0.00	0.00	0.00	0.00	0.00	0.00
Comunicaciones	0.00	0.00	0.00	0.00	0.00	0.00
Turismo	0.00	0.00	0.00	0.00	0.00	0.00
Ciencia, Tecnología e Innovación	0.00	0.00	0.00	0.00	0.00	0.00
Otras Industrias y Otros Asuntos Económicos	0.00	0.00	0.00	0.00	0.00	0.00
<b>Otras no Clasificadas en Funciones Anteriores</b>	0.00	0.00	0.00	0.00	0.00	0.00
Transacciones de la Deuda Pública / Costo Financiero de la Deuda	0.00	0.00	0.00	0.00	0.00	0.00
Transferencias, Participaciones y Aportaciones entre diferentes Niveles y Ordenes de Gobierno	0.00	0.00	0.00	0.00	0.00	0.00
Saneamiento del Sistema Financiero	0.00	0.00	0.00	0.00	0.00	0.00
Adeudos de Ejercicios Fiscales Anteriores	0.00	0.00	0.00	0.00	0.00	0.00
<b>Total del Egreso</b>	<b>28,566,548.00</b>	<b>-448,516.47</b>	<b>28,118,031.53</b>	<b>28,118,031.53</b>	<b>27,721,721.72</b>	<b>0.00</b>





**SISTEMA MUNICIPAL DE AGUAS Y SANEAMIENTO DE PARRAS COAHUILA**

Indicadores de Postura Fiscal

Del 01 de enero al 31 de diciembre de 2025

(Cifras en Pesos)

Concepto	Estimado/Aprobado	Devengado	Recaudado/Pagado
<b>I. Ingresos Presupuestarios</b>	28,566,548.00	29,600,295.65	29,600,295.65
1. Ingresos del Gobierno de la Entidad Federativa	28,566,548.00	29,600,295.65	29,600,295.65
2. Ingresos del Sector Paraestatal	0.00	0.00	0.00
<b>II. Egresos Presupuestarios</b>	28,566,548.00	28,118,031.53	27,721,721.72
3. Egresos del Gobierno de la Entidad Federativa	28,566,548.00	28,118,031.53	27,721,721.72
4. Egresos del Sector Paraestatal	0.00	0.00	0.00
<b>III. Balance Presupuestario (Superávit o Déficit) (III = I - II)</b>	0.00	1,482,264.12	1,878,573.93

Concepto	Estimado/Aprobado	Devengado	Recaudado/Pagado
<b>III. Balance presupuestario (Superávit o Déficit)</b>	0.00	1,482,264.12	1,878,573.93
<b>IV. Intereses, Comisiones y Gastos de la Deuda</b>	0.00	0.00	0.00
<b>V. Balance Primario (Superávit o Déficit) (V= III + IV)</b>	0.00	1,482,264.12	1,878,573.93

Concepto	Estimado/Aprobado	Devengado	Recaudado/Pagado
<b>A. Financiamiento</b>	0.00	0.00	0.00
<b>B. Amortización de la deuda</b>	0.00	0.00	0.00
<b>C. Financiamiento Neto</b>	0.00	0.00	0.00

## **III.- INFORMACION PROGRAMATICA**

### **Contenido:**

- Gasto por categoría programática del 01 de enero al 31 de diciembre de 2025.
- Programas y proyectos de inversión del 01 de enero al 31 de diciembre de 2025.
- La relación de sus programas presupuestales con sus respectivos indicadores para resultados.
- El cumplimiento de los objetivos, metas y satisfacción de necesidades proyectados en los programas a cargo de la entidad de conformidad con los indicadores aprobados en los programas presupuestarios correspondientes.
- Los resultados de la evaluación del desempeño de los programas municipales, así como los vinculados al ejercicio de los recursos federales que les hayan sido transferidos.

**SISTEMA MUNICIPAL DE AGUAS Y SANEAMIENTO DE PARRAS COAHUILA**

**Gasto por Categoría Programática**

Del 01 de enero al 31 de diciembre de 2025

(Cifras en Pesos)

Concepto	Egresos					Subejercicio
	Aprobado	Ampliaciones/ (Reducciones)	Modificado	Devengado	Pagado	
<b>Programas</b>	<b>28,566,548.00</b>	<b>-448,516.47</b>	<b>28,118,031.53</b>	<b>28,118,031.53</b>	<b>27,721,721.72</b>	<b>0.00</b>
<b>Subsidios: Sector Social y Privado o Entidades Federativas y Municipios</b>	<b>0.00</b>	<b>0.00</b>	<b>0.00</b>	<b>0.00</b>	<b>0.00</b>	<b>0.00</b>
Sujetos a Reglas de Operación	0.00	0.00	0.00	0.00	0.00	0.00
Otros Subsidios	0.00	0.00	0.00	0.00	0.00	0.00
<b>Desempeño de las Funciones</b>	<b>28,566,548.00</b>	<b>-448,516.47</b>	<b>28,118,031.53</b>	<b>28,118,031.53</b>	<b>27,721,721.72</b>	<b>0.00</b>
Prestación de Servicios Públicos	28,566,548.00	-448,516.47	28,118,031.53	28,118,031.53	27,721,721.72	0.00
Provisión de Bienes Públicos	0.00	0.00	0.00	0.00	0.00	0.00
Planeación, seguimiento y evaluación de políticas públicas	0.00	0.00	0.00	0.00	0.00	0.00
Promoción y fomento	0.00	0.00	0.00	0.00	0.00	0.00
Regulación y supervisión	0.00	0.00	0.00	0.00	0.00	0.00
Funciones de las Fuerzas Armadas (Únicamente Gobierno Federal)	0.00	0.00	0.00	0.00	0.00	0.00
Específicos	0.00	0.00	0.00	0.00	0.00	0.00
Proyectos de Inversión	0.00	0.00	0.00	0.00	0.00	0.00
<b>Administrativos y de Apoyo</b>	<b>0.00</b>	<b>0.00</b>	<b>0.00</b>	<b>0.00</b>	<b>0.00</b>	<b>0.00</b>
Apoyo al proceso presupuestario y para mejorar la eficiencia institucional	0.00	0.00	0.00	0.00	0.00	0.00
Apoyo a la función pública y al mejoramiento de la gestión	0.00	0.00	0.00	0.00	0.00	0.00
Operaciones ajenas	0.00	0.00	0.00	0.00	0.00	0.00
<b>Compromisos</b>	<b>0.00</b>	<b>0.00</b>	<b>0.00</b>	<b>0.00</b>	<b>0.00</b>	<b>0.00</b>
Obligaciones de cumplimiento de resolución jurisdiccional	0.00	0.00	0.00	0.00	0.00	0.00
Desastres Naturales	0.00	0.00	0.00	0.00	0.00	0.00
<b>Obligaciones</b>	<b>0.00</b>	<b>0.00</b>	<b>0.00</b>	<b>0.00</b>	<b>0.00</b>	<b>0.00</b>
Pensiones y jubilaciones	0.00	0.00	0.00	0.00	0.00	0.00
Aportaciones a la seguridad social	0.00	0.00	0.00	0.00	0.00	0.00
Aportaciones a fondos de estabilización	0.00	0.00	0.00	0.00	0.00	0.00
Aportaciones a fondos de inversión y reestructura de pensiones	0.00	0.00	0.00	0.00	0.00	0.00
<b>Programas de Gasto Federalizado (Gobierno Federal)</b>	<b>0.00</b>	<b>0.00</b>	<b>0.00</b>	<b>0.00</b>	<b>0.00</b>	<b>0.00</b>
Gasto Federalizado	0.00	0.00	0.00	0.00	0.00	0.00
<b>Participaciones a entidades federativas y municipios</b>	<b>0.00</b>	<b>0.00</b>	<b>0.00</b>	<b>0.00</b>	<b>0.00</b>	<b>0.00</b>
<b>Costo financiero, deuda o apoyos a deudores y ahorradores de la banca</b>	<b>0.00</b>	<b>0.00</b>	<b>0.00</b>	<b>0.00</b>	<b>0.00</b>	<b>0.00</b>
<b>Adeudos de ejercicios fiscales anteriores</b>	<b>0.00</b>	<b>0.00</b>	<b>0.00</b>	<b>0.00</b>	<b>0.00</b>	<b>0.00</b>
<b>Total del Egreso</b>	<b>28,566,548.00</b>	<b>-448,516.47</b>	<b>28,118,031.53</b>	<b>28,118,031.53</b>	<b>27,721,721.72</b>	<b>0.00</b>

## INFORMACIÓN PROGRAMÁTICA

### PROGRAMAS Y PROYECTOS DE INVERSIÓN

Los programas y proyectos de inversión de este sistema operador son los siguientes:

Concepto	Egresos					Subejercicio
	Aprobado	Ampliaciones/ (Reducciones)	Modificado	Devengado	Pagado	
	1	2	3 = (1 + 2)	4	5	
<b>Bienes Muebles, Inmuebles e Intangibles</b>	<b>640,308.00</b>	<b>-640,308.00</b>	<b>0.00</b>	<b>0.00</b>	<b>0.00</b>	<b>0.00</b>
Mobiliario y Equipo de Administración	256,872.00	-256,872.00	0.00	0.00	0.00	0.00
Vehículos y Equipo de Transporte	383,436.00	-383,436.00	0.00	0.00	0.00	0.00
Maquinaria, Otros Equipos y Herramientas	0.00	0.00	0.00	0.00	0.00	0.00
<b>Inversión Pública</b>	<b>399,996.00</b>	<b>1,334,321.44</b>	<b>1,734,317.44</b>	<b>1,734,317.44</b>	<b>1,734,317.44</b>	<b>0.00</b>
Obra Pública en Bienes de Dominio Público	399,996.00	1,334,321.44	1,734,317.44	1,734,317.44	1,734,317.44	0.00



C. José Antonio Luna Serrano  
Gerente del Sistema



Lic. José Luis Villarreal Cano  
Director Administrativo

## INFORMACIÓN PROGRAMÁTICA

### LA RELACIÓN DE SUS PROGRAMAS PRESUPUESTARIOS CON SUS RESPECTIVOS INDICADORES PARA RESULTADOS

Este sistema operador no tuvo programas presupuestarios con sus respectivos indicadores que se hayan aplicado al cierre de la cuenta pública de 2025, se está trabajando en este punto para poder cumplir con dicha información.



C. José Antonio Luna Serrano  
Gerente del Sistema



Lic. José Luis Villarreal Cano  
Director Administrativo

**SISTEMA MUNICIPAL DE AGUAS Y SANEAMIENTO DE PARRAS COAHUILA**

Cumplimientos de los Objetivos para el año 2025

**REPORTE DE AVANCE EN OBJETIVOS DEL 01 DE ENERO AL 31 DE DICIEMBRE**

Concepto	Enero	Febrero	Marzo	Abril	Mayo	Junio	Julio	Agosto	Sept.	Octubre	Noviembre	Diciembre	Total	Total a realizar en 2025	% de alcance
Contratos de Agua y Drenaje	34	19	23	24	20	17	73	34	111	18	21	16	410	320	128.13
Contratos de Drenaje	3	1	4	3	1	4	30	13	33	2	4	2	100	1,057	9.46
Medidores Instalados	34	28	43	51	64	54	3	1	3	21	15	10	327	3,479	9.40

## INFORMACIÓN PROGRAMÁTICA

# LOS RESULTADOS DE LA EVALUACIÓN DEL DESEMPEÑO DE LOS PROGRAMAS MUNICIPALES, ASÍ COMO LOS VINCULADOS AL EJERCICIO DE LOS RECURSOS FEDERALES TRANSFERIDOS

Este sistema operador no tiene programas Municipales que impliquen evaluaciones del desempeño, tampoco le fueron transferidos recursos federales durante la Cuenta Pública 2025.



---

C. José Luis Villarreal Cano  
Gerente del Sistema



---

Lic. José Luis Villarreal Cano  
Director Administrativo

## **IV.- INFORMACION ADICIONAL**

### **Contenido:**

- Relación de bienes muebles que componen el patrimonio al 31 de diciembre de 2025.
- Relación de bienes inmuebles que componen el patrimonio al 31 de diciembre de 2025.
- Relación de cuentas bancarias donde se depositaron recursos federales.
- Reporte de esquemas bursátiles y cuentas bancarias del ente.
- Informe del gasto federalizado con recursos federales
- Informe de los proyectos de Asociaciones Público-Privadas (APP) 2025.
- Conciliaciones bancarias
- Acuse de recepción "Mirador Coahuila"
- Confirmación correspondiente a las cuentas que tiene la institución bancaria al 31 de diciembre de 2025.

**Sistema Municipal de Aguas y Saneamiento de Parras Coahuila**

**Relación de Bienes Muebles que componen su patrimonio**

**Al 31 de diciembre de 2025**

<b>Código</b>	<b>Descripción del Bien</b>	<b>Valor en libros</b>
1241101	Equipamiento pozos antiguos	\$ 168,968.46
1241102	Bomba sumergible "KSB". Fact. 551 de Pedro Martínez Rivas	\$ 9,000.00
1241103	Transformador de 30 KVA 13,200 volts. Fact. 093	\$ 12,000.00
1241104	Mobiliario antiguo oficinas	\$ 45,350.67
1241105	Módulo tipo director con librero c/vino Fact. 7757 de Marrieta Integral S.A. de C.V.	\$ 4,721.50
1241106	Mesa para Computadora. Mod. 281-P Fact. 6120 de Standard de Oficinas	\$ 686.96
1241107	8 anaqueles de lámina . Fact. 0112 de Hilario Macario Segundo García	\$ 1,760.00
1241108	Fabricación de estanteria de polin (Almacen) Factura 2873 de Marcos Rafael Briones Robledo.	\$ 6,150.00
1241109	Fac. 4052 Compra 2 archiveros color caoba	\$ 6,005.00
1241110	Fac. 4147 Compra 3 archiveros (1color nogal y 2 color caoba)	\$ 5,590.00
1241111	Fac. 5349 Pantalla Tripie de 1.78 X 1.78 mts color blanca	\$ 5,740.00
1241112	Fac. 11673 Compra cámara video marca SONY modelo CCD-TRV138	\$ 3,565.22
1241113	Fac. PRO8302, Compra 4 sillones de visita alabama, 1 sillón ejecutivo, 1 escritorio alabama, 1 credenza alabama y 1 librero alabama	\$ 170,920.00
1241114	Fac. 15515 Sillón tipo cajero color negro	\$ 1,350.00
1241115	Fac. 10736 Copiadora XEROX 315 mod. M118	\$ 18,480.00
1241116	Fac. 0384 Compra Central Telefonica Panasonic KX-TES824	\$ 13,004.10
1241117	Fac. 8647 Compra de 2 sillas tipo giratoria en tela negra L-125B	\$ 2,800.00
1241118	Fac. 8647 Compra reloj checador electrico manual Modelo 2204 serie A-888484	\$ 4,066.00
1241119	Fac. FQ4879 Compra Impresora HP Laserjet P3010	\$ 5,536.34
1241120	Fac. SAL257709 2 Minisplit 2T y 1Minisplit 1T MIRAGE X3	\$ 22,174.78
1241121	Fac. 1852 Mesa pegable tipo portafolio	\$ 719.85
1241122	Fac. 2164 Ventilador de techo	\$ 1,699.15
1241301	Fac. 5148 Compra computadora caja negra e impresora HP Mod. 7850 (contratos)	\$ 12,300.00
1241302	Fac. 5201 Compra impresora EPSON TMU375 serie 95135786245	\$ 6,406.00
1241303	Fac. 7332 Compra impresora Okidata okipos 153	\$ 6,349.57
1241304	1 Equipo de Computo, CPU, Teclado y Mouse Disco Duro 500 GB y Monitor LCD.	\$ 7,784.00
1241305	2 CPU ARION Intel Core Duo, Disco Duro 500 GB	\$ 8,400.00
1241306	Fac. 0389 Compra 3 impresoras HP Laserjet P1102w	\$ 5,601.60
1241307	Fac. 557 Compra CPU procesador Intel, teclado, mouse	\$ 12,650.00
1241308	Fac. 444 Compra 2 impresoras Sambung Mod. ML-1675 Laser	\$ 2,654.00
1241309	Fac. 3861 Compra LAPTOP HP Modelo 455 Color Blanca	\$ 4,482.76

**Sistema Municipal de Aguas y Saneamiento de Parras Coahuila**

**Relación de Bienes Muebles que componen su patrimonio**

**Al 31 de diciembre de 2025**

<b>Código</b>	<b>Descripción del Bien</b>	<b>Valor en libros</b>
1241310	Fac. 7776 Compra 2 computadoras LENOVOO AIO C260 color blan	\$12,068.96
1241311	Fac. A009008 Computadora HP ALL 205 color blanca	\$5,757.76
1241312	Fac. A4346 Compra Impresora Epson TMU-220D	\$3,885.00
1241313	Fac. 30271 Compra Scanner HP SCANJET PRO 3000 S2L2737A	\$5,706.90
1241314	Fac. SES00718 Servidor DELL (CPU) color negro	\$9,000.00
1241315	Fac. 3388 Servidor Mod. HC-Ci76 intel Core 17-6700 (ASE)	\$16,120.69
1241316	Fac. 17079 Compra Multifuncional Lasser SAMSUNG M2070 Xpress	\$1,292.24
1241317	Fac. 821 Computadora HP Modelo ALL in One (Blanca)	\$8,500.00
1241318	Fac. 13367 Impresora HP Laserjet M604DN	\$11,370.00
1241319	Fac. 20749 Laptop HACER ES1-533-P6ST	\$6,895.69
1241320	Fac. 134760 Computadora HP Color Blanca	\$6,895.69
1241321	Fac. 26712 Computadora LENOVO AIO Blanca 330-20AST	\$6,895.69
1241322	Fac. 662706 Computadora HP BLANCA	\$7,936.19
1241323	Fac. S00276 Computadora HP Negra	\$10,716.00
1241324	Fac. S/N Impresora Multifuncional Xerox	\$54,990.00
1241325	Fac.1568 Computadora DELL Core I5 negra	\$10,387.00
1244101	Vehiculos antiguos	\$ 44,995.00
1244102	Camión Ford Diesel Limpia Drenaje (D001)	\$ 472,875.00
1244103	Reparación de la Transmisión 2410397573 mod. MT-653 para el camión Vector	\$ 41,137.97
1244104	Reparación de unidad bomba de agua de camión vector Jet - Rodder	\$ 12,500.00
1244105	Reparación de unidad bomba de agua de camión vector Jet - Rodder	\$ 24,600.47
1244106	3 Carrocerias tipo redilas con estructura en PTR para Chasis Nissan. Factura 2140 de Maloso de la Laguna, S.A. DE C.V.	\$ 25,500.00
1244107	Un camion Chasis Nissan modelo 2003 blanco, serie 3k113481. Factura 015220 de Autos Alameda, S.A. DE C.V.	\$ 97,652.17
1244108	Un camion Chasis Nissan modelo 2003 blanco, serie 3k114114. Factura 015221 de Autos Alameda, S.A. DE C.V.	\$ 97,652.17
1244109	Fac 10966 Camioneta Ford Ranger 2003	\$ 114,347.83
1244110	Fac 2546 Camioneta usada Chevrolet 2000 (ARTURO)	\$ 82,500.00
1244111	Fac. 1072 Compra camioneta usada Chevrolet LUV Mod. 2002	\$ 77,826.09
1244112	Fac. 2726 Compra camión Limpia Drenaje usado modelo 1992	\$ 453,460.00
1244113	Fac. 2801 Compra camioneta nueva Chevrolet Tornado modelo 2005.	\$ 85,291.30
1244114	Fac. 2533 compra camión volteo usado de 7 m3	\$ 139,130.43
1244115	Fac. 0183 Motocicleta Mod. 2009 color rojo serie 9FNAXK790004136, marca APRISSA 70 c.c.	\$ 6,520.87

**Sistema Municipal de Aguas y Saneamiento de Parras Coahuila**

**Relación de Bienes Muebles que componen su patrimonio**

**Al 31 de diciembre de 2025**

<b>Código</b>	<b>Descripción del Bien</b>	<b>Valor en libros</b>
1244116	Fac. 20566 Compra Camioneta Ford Ranger Mod.2011 Blanca Serie 8AFER5AD8B6376268	\$ 168,965.52
1244117	Antena G-7. Fact. 0003 de Viera de la Garza Carlos	\$ 2,180.00
1244118	Radio Motorola SM-50. Serie: 682FAC0557 para tanque 4. Fact. 248	\$ 3,890.00
1244119	Fac. 2644 Radio base y fuente reguladora para pozo 2 serie 70101066	\$ 4,850.00
1246101	Fac. 819900 Generador TONKA G5852E 7500 wts	\$ 19,547.47
1246102	Fac. 818017 Demoledor HEX 1 1/8" BOSCH	\$ 29,087.02
1246201	Fac. 1753 Compra clorador Hydro Mod. 500 para Pozo 1	\$ 14,650.00
1246202	Fac. 1760 Compra clorador Hydro Mod. 481C1 para Pozo 2	\$ 14,650.00
1246203	Fac. 756 Compra Bomba dosificadora p/cloro LMI Roy 110 Volts	\$ 15,415.25
1246204	Fac. 612 Compra Regulador Gas-usado ADVANCE Mod. 480	\$ 9,000.00
1246205	1 Gpo. de tazones PEERLESS mod. 14 HXB.Fact. 1205 de Mendoza Farías Pedro Baldemar (pozo 1)	\$ 29,286.72
1246206	17 cubiertos completos de 2 1/2" con flechas de 1 11/16 (pozo 1)	\$ 28,857.50
1246207	1 flecha matriz de 1 11/16" con cubierta tesora de 2 1/2". Rosca izquierda p/cabzal. Fact. 1220 de Predro Baldemar Mendoza Farías	\$ 2,270.00
1246208	Fac. 12 Bomba para desagüe interiores Mod. 130232 type 301701 code: 88041327	\$ 3,000.00
1246209	Se cambio en arrancador de motor bomba relevador bimetalico 3UA62 440 a 600 volts Siemens del Pozo N° 2	\$ 9,800.00
1246210	Un contactor nuevo marca siemens trifasico 440 volts, e TF, 56 completo; para arrancador de motor bomba sumergible de 100 H.P del Pozo No 2	\$ 13,800.00
1246211	Fac. 313 compra 115 mts cable sumergible para pozo No. 3	\$ 15,525.00
1246212	Fac. 117 anticipo compra bomba nueva modelo USM-753-BPH-384 75 HP VOLTAJE 440	\$ 17,391.30
1246213	Fac. 119 Pago resto compra bomba nueva modelo USM-753-BPH-384 75 HP VOLTAJE 440	\$ 19,347.83
1246214	Fac. 048 Compra Variador para Pozo 1	\$ 210,332.30
1246215	Fac. A1717 Bomba Sumergible ALTAMIRA KOR40R1000/4 100 HP	\$ 79,800.00
1246216	Fac. F57041 Motobomba 2X2 5.5 HP SENSOR WL-2	\$ 5,806.96
1246217	Fac. A656 Compra Motobomba para desensolve	\$ 5,150.00
1246218	Fac. FR31556 Motobomba 3" 6.5 HP	\$ 2,981.49
1246219	Fac. 16220 Bomba para rebombeo en Santo Niño	\$ 7,327.59
1246220	Fac. 17418 Motor Sumergible 5HP 230V	\$ 10,517.24
1246221	Fac. A405 Motor Sumergible 5HP 230V AQUAPACK	\$ 14,655.18
1246401	Fac. 61864 Clima Mirage de 18000BTU 220 V	\$ 16,993.00
1246402	Fac. 812 Aire Acondicionado Marca MIREGE INVERTER 1	\$ 8,000.00

**Sistema Municipal de Aguas y Saneamiento de Parras Coahuila**

**Relación de Bienes Muebles que componen su patrimonio**

**Al 31 de diciembre de 2025**

<b>Código</b>	<b>Descripción del Bien</b>	<b>Valor en libros</b>
1246601	Fac. A1718 SUBMONITOR FRANKLIN ELECTRIC PLUS 20	\$ 10,192.24
1246701	Malla antigua en pozos	\$ 8,935.47
1246702	Aportación 37.5% para instalación malla ciclónica en pozo 1	\$ 14,771.81
1246703	Aportación 37.5% para instalación malla ciclónica en pozo 2	\$ 13,382.87
1246704	Instalación de 142 m2 de malla ciclónica cal 12, con 1 portón de 1.75 x 4 mts y 1 puerta acceso de 1 x 1.75 mts. Con dala en parte inferior. Fact. 1843	\$ 18,500.00
1246705	Pago por fabricación e instalación de 164m2 de malla ciclónica Cal. 12 con 1 portón de 2 y 4 mts, 1 puerta de acceso de 1 x 2 mts. Con dala en parte inferior y 2 hilos de alambre, material y mano de obra. Fact. 1895 de Marcos Rafael Briones Robledo (Talle	\$ 21,800.00
1246706	Instalación de 14 Mts. De malla ciclónica nueva, 4 tubos 1 1/4"X 6 mts. 9 espadas y reparación de malla de lado norte tanque simas.s/fac. 2491 del Sr. Marcos Rafael Briones Robledo.	\$ 2,800.00
1246707	Fac. 279 Cerco malla para pozo No. 3	\$ 14,920.00
1246708	Vibrocompactador Manual (D002)	\$ 40,941.00
1246709	Cucharón para Retroexcavadora	\$ 7,565.00
1246710	Cucharón 80 cm	\$ 9,411.76
1246711	Fac. 24973 Compactadora Mod. TV/75 DF serie: 2264232	\$ 25,186.08
1246712	Fac. 2672 Compra Maquina Cortadora concreto serie: 21655 Mod. E8-1611H Motor Honda 11 hp	\$ 12,206.89
1246713	Fac. 3067 Compactadora Usada marca Wachter Werre	\$ 2,000.00
1246714	Fac. 590 Anticipo 50% compra detector fugas Marca Palmer Mod. X-MIC	\$ 31,370.00
1246715	Fac. 632 Resto compra detector fugas Marca Palmer Mod. X-MIC	\$ 31,370.00
1246716	Fac. 592 COMPRA LOCALIZAR TAPAS METALICAS ENTERRADAS	\$ 12,193.00
1246901	1 medidor nuevo marca Delaunet 3"	\$ 3,000.00
1246902	Restan 95 medidores	\$ 4,370.00
1246903	Medidores nuevos	\$ 16,115.83
1246904	Medidores nuevos	\$ 12,418.17
1246905	Medidores nuevos	\$ 14,464.32
1246906	Medidores nuevos	\$ 12,980.80
1246907	Salida Almacén	\$ 8,901.12
1246908	Salida Almacén	\$ 11,126.40
1246909	Medidores	\$ 10,013.76
1246910	27 medidores nuevos a 193.20 c/u	\$ 5,216.40
1246911	170 medidores nuevos a 193.20 c/u	\$ 32,844.00
1246912	157 medidores nuevos a 193.20 c/u	\$ 30,332.40
1246913	145 medidores 193.20 (D003)	\$ 28,014.00

**Sistema Municipal de Aguas y Saneamiento de Parras Coahuila**

**Relación de Bienes Muebles que componen su patrimonio**

Al 31 de diciembre de 2025

<b>Código</b>	<b>Descripción del Bien</b>	<b>Valor en libros</b>
1246914	65 medidores 193.20 (D003)	\$ 12,558.00
1246915	763 medidores instalados a 193.20	\$ 147,411.60
1246916	419 medidores instalados a 193.20	\$ 80,950.80
1246917	237 medidores instalados a 193.20	\$ 45,788.40
1246918	147 medidores de 193.20 c/u	\$ 28,400.00
1246919	189 medidores de 193.20 c/u	\$ 36,514.80
1246920	118 medidores de 193.20 c/u	\$ 22,797.60
1246921	450 medidores nuevos	\$ 86,940.00
1246922	66 medidores de 193.20 c/u	\$ 12,751.20
1246923	Medidores nuevos	\$ 72,450.00
1246924	Medidores nuevos	\$ 22,024.80
1246925	101 Medidores nuevos Kent 1/2	\$ 19,513.20
1246926	99 Medidores Nuevos kent 1/2	\$ 19,126.80
1246927	206 Medidores nuevos Kent 1/2	\$ 39,799.20
1246928	159 Medidores nuevos Kent 1/2	\$ 30,718.80
1246929	164 Medidores nuevos Kent 1/2	\$ 31,684.80
1246930	71 Medidores nuevos Kent 1/2	\$ 13,717.20
1246931	50 Medidores nuevos Kent 1/2	\$ 9,660.00
1246932	29 Medidores nuevos Kent 1/2	\$ 5,602.80
1246933	30 Medidores nuevos Kent 1/2	\$ 5,796.00
1246934	25 Medidores nuevos Kent 1/2	\$ 4,778.40
1246935	28 Medidores nuevos Kent 1/2	\$ 5,339.60
1246936	30 Medidores nuevos Kent 1/2	\$ 5,705.10
1246937	38 Medidores nuevos kent 1/2	\$ 7,226.10
1246938	107 medidor nuevo kent 1/2	\$ 19,760.00
1246939	59 Medidor nuevo kent 1/2	\$ 11,210.00
1246940	48 medidor nuevo kent 1/2	\$ 9,120.00
1246941	44 medidor nuevo kent 1/2	\$ 8,360.00
1246942	28 medidores nuevo Kent 1/2	\$ 5,320.00
1246943	41 Medidores nuevo Kent 1/2	\$ 7,790.00
1246944	24 Medidores nuevo Kent 1/2	\$ 4,560.00
1246945	100 Medidores nuevo Kent 1/2	\$ 19,000.00
1246946	150 Medidores nuevo Kent 1/2	\$ 28,500.00
1246944	Medidor nuevo 4 pulgadas serie 04-2268 para tanque 4 Fac 9407	\$ 5,600.00
1246945	Fac. 757 Suministro de 1,000 medidores domesticos de 1/2	\$ 445,690.00
<b>TOTAL GENERAL: -</b>		<b>\$ 5,113,908.96</b>
<b>Saldo según Contabilidad al 31 de diciembre de 2025</b>		<b>\$ 5,113,909.37</b>
<b>Diferencia :</b>		<b>-\$ 0.41</b>

**Sistema Municipal de Aguas y Saneamiento de Parras Coahuila**  
**Relación de Bienes Inmuebles que componen su patrimonio**  
**Al 31 de diciembre de 2025**

<b>Código</b>	<b>Descripción del Bien</b>	<b>Valor en libros</b>
1234601	Lineas de agua potable antiguas	\$ 666,412.23
1234602	Fact. 115 Construcción línea de conducción a Planta Dickies 2	\$ 22,608.70
1234603	Fact. 117 Construcción línea de conducción a Planta Dickies 2	\$ 42,199.70
1234604	Fact. 119 Construcción línea de conducción a Planta Dickies 2	\$ 21,521.47
1234605	Fact. 120 Construcción línea de conducción a Planta Dickies 2	\$ 4,738.04
1234606	Fact. 121 Construcción línea de conducción a Planta Dickies 2	\$ 21,986.63
1234607	Fact. 142 Construcción línea de conducción a Planta Dickies 2	\$ 8,176.23
1234608	Fact. 255 Amp. De Red Agua Potable en C. Higueras, Col. Barrio Perico (234 mts)	\$ 17,074.38
1234609	Reposición para Miramar . Fact. 19773 de Tuvaco de Saltillo, S.A. De C.V. (tubo fierro)	\$ 2,185.00
1234610	Fact. 003 y 004 Instalacion de Valvulas Calle Viesca y R. Arizpe	\$ 7,434.00
1234611	Fact. 005 Instalacion de Valvulas calle R. Arizpe y Cazadores, Morelos entre Ocampo y Falcon	\$ 11,798.34
1234612	Obra ampliación de red de agua en C. San Angel y Colosio en Col. Eliseo Mendoza	\$ 3,600.70
1234613	Ampliación red de agua potable en la Col. Luis Donaldo Colosio	\$ 18,495.75
1234614	Construcción muros tanque No. 4	\$ 80,869.86
1234615	Facs. 183 y 184 Construcción piso tanque No. 4	\$ 122,422.00
1234616	Reposición de la línea de conducción de tanque 1 a tanque 5	\$ 401,948.43
1234617	Fac. 917 Aportación SIMAS a perforación pozo Alameda	\$ 42,000.00
1234618	Construcción Línea de agua en Barrio del Refugio	\$ 30,160.80
1234619	Construcción Barda Tanque 4	\$ 34,950.81
1234620	Costo obras	\$ 40,969.50
1234621	Costo obra Construcción barda tanque 4	\$ 29,988.94
1234622	Costo obra rehabilitación válvulas tuberías agua	\$ 17,000.00
1234623	Costo obra 132 mts agua en calle prolong. Mina	\$ 3,934.40
1234624	Costo obra 96 mts agua en calle Juan Antonio de la f.	\$ 12,661.30
1234625	RBO. 18463 APORTACION PARA OBRAS DIVERSAS AL MUNICIPIO	\$ 143,500.00
1234626	Construcción 162 mts línea agua en calle Iturbide	\$ 10,260.60
1234627	Construcción 936 mts línea agua en Región Permutas	\$ 36,219.50
1234628	Construcción 384 mts línea agua en Ampliac. Permutas	\$ 7,748.20
1234629	Aportación para obras de agua potable rbo. 27366 de la presidencia municipal	\$ 77,404.90
1234630	Aportación para obras de agua potable rbo. 30546 de la presidencia municipal	\$ 80,750.00
1234631	300 mts tubería agua en calle Fco. I Madero del Barrio del Refugio	\$ 14,994.70
1234632	420 mts tubería agua en Callejón Naranja	\$ 13,844.33
1234633	Construcción Tanque 6-A capacidad de 600 m3 lado Santo Madero	\$ 912,807.67
1234634	Lineas de drenaje antiguas	\$ 149,158.18
1234635	Ampliación Atarjeas Red Drenaje en Calle Margaritas	\$ 32,883.85
1234636	Ampliación Atarjeas Red Drenaje en Calle Guadalupe	\$ 39,817.11
1234637	Ampliación Atarjeas Red Drenaje en Priv. Madero en Tacubaya	\$ 54,458.50

1234638	Costo obra ampliación red de drenaje en Priv. Victoria	\$	48,068.52
1234639	Costo obra ampliación red de drenaje en 16 de Sept. y Ramos Arizpe	\$	32,770.62
1234640	Costo obra ampliación red de drenaje en Priv. San Antonio	\$	16,175.92
1234641	Costo obra construcción de pozos de visita en Prol. Ramos Arizpe	\$	6,404.00
1234642	Costo obra ampliación atarjeas red de drenaje en el ejido San Lorenzo	\$	156,448.29
1234643	Obra atarjeas Col. El Mirador	\$	165,926.33
1234644	Traspaso costo obra reparación red drenaje en C. Morelos pasando Falcón	\$	239,338.93
1234645	Traspaso costo de obra ampliación red de aterjeas drenaje en la calle Manuel Flores	\$	15,457.47
1234646	Traspaso costo de obra construcción colector Alivio Morelos	\$	764,990.92
1234647	Traspaso costo de obra en abril	\$	17,625.48
1234648	Costo obra rehabilitación tubería drenaje H.Colegio M.	\$	8,600.00
1234649	Costo obra 228 mts tubería drenaje calle juan antonio de la f.	\$	12,300.00
1234650	Construcción 78 mts línea drenaje en calle Colima	\$	11,930.00
1234651	Construcción 72 mts línea drenaje en callejón B. Teléfono	\$	15,444.00
1234652	Construcción 78 mts línea drenaje en calle Fernando Viesca Col. Saltillo 400	\$	7,375.00
1234653	Construcción 70 mts línea drenaje en Región Palmeras	\$	5,875.00
1234654	Construcción 318 mts línea drenaje en calle 20 de noviembre	\$	60,102.00
1234655	Construcción 222 mts línea drenaje en calle Salvador Allender Col. Independencia	\$	35,025.60
1234656	Construcción 72 mts línea drenaje en calle Viezca entre Ramos Arizpe y Bravo	\$	9,017.60
1234657	Aportación obras de drenaje rbo. 27366 de presidencia municipal	\$	77,404.90
1234658	120 mts línea drenaje en calle yucatán, col. Vidriera	\$	16,417.39
1234659	240 mts. Línea drenaje en Amp. Col. Eliseo Mendoza B.	\$	28,986.49
1234660	90 mts. Línea drenaje en calle Guadalupe.	\$	21,369.10
1234661	49 mts. Línea drenaje en calle Secación.	\$	32,542.95
1234662	141 mts. Línea drenaje en calle Allende y MINA	\$	106,835.02
1234663	141 mts. Línea drenaje en Av. Del Rosario, 124 mts en Francisco I Madero (Treviño y H. Colegio), 194 mts Falcón (Acuña y Calzada), 51 mts H. Colegio (frente guarderia)	\$	436,945.41
1234664	180 mts. Línea drenaje en priv. Gregorio Garcia y Guadalupe	\$	13,770.00
1234665	618 mts. Línea drenaje en Ejido San Lorenzo	\$	68,079.48
1234666	654 mts. Línea drenaje Barrio 3 Lomas	\$	91,684.53
1234667	Aportación para obras de agua Rbo. 30546 de la Presidencia	\$	80,750.39
1234668	371 mts tubería drenaje prolong. Madero en Barrio de Tacubaya	\$	15,881.40
1234669	324 mts tubería drenaje en Callejón Naranja	\$	46,320.57
1234670	1200 mts tubería drenaje en la Colonia Esmeralda	\$	162,743.89
1234671	Aportación para obras de drenaje en centro historico Rbo. 30795 de Presidencia	\$	77,389.00
1234672	396 mts drenaje en Col. Viñedos Pte. (oasis, arboledas)	\$	45,114.80
1234673	Costo Obras Diversas	\$	22,320.46
1234674	Costo Obras Diversas	\$	1,484,640.87
1234675	Costo Obras Diversas	\$	1,127,852.02
1234676	Costo Obras Diversas	\$	81,844.66
1234677	Costo Obras Diversas	\$	265,871.93
1234678	Costo Obras Diversas	\$	204,000.37

1234679	Costo Obras Diversas	\$	705,228.86
1234680	Costo Obras Diversas	\$	155,123.53
1234681	Fac. 737 Suministro de 1,000 medidores domesticos de 1/2	\$	445,690.00
1234682	Fac. 17 Perforacion pozo agua El Molino en Santo Niño	\$	689,655.17
1234683	Ampl. red agua potable calle bernardo reyes, palmeras, And	\$	1,186,564.21
1234684	Fac. 39191 Red Drenaje calle durazno, col. Perico	\$	251,830.11
1234685	Fac. AB 354 Interconexion hidrosanitaria, Col. Tacubaya	\$	295,923.12
123301	Casetas vigilancias pozos	\$	38,085.71
123302	Escritura No. 53 Compra de edificios Oficinas de SIMAS	\$	160,000.00
123303	Construcción Baño en Tanque 4. Calamaco. Fac. 0214	\$	5,956.52
123304	Complemento construcción Baño Tanque 4 Calamaco fac. 0215	\$	2,400.00
123305	Fac. 185 Anticipo covertizo en tanque 4	\$	43,478.26
123306	Fac. 217 Resto covertizo en tanque 4	\$	29,172.00
123307	Construcción bardas, piso, banquetas en tanque 4	\$	223,240.12
123101	Terreno pozos	\$	101.00
123102	Escritura No. 870 Compra Terreno Planta Tratadora	\$	4,900,000.00
123103	Escritura Terreno Santo Niño (pozo agua)	\$	50,000.00

**TOTAL GENERAL: -** \$ **18,559,074.67**  
 Saldo según Contabilidad al 31 de diciembre de 2025 \$ **18,559,074.70**  
 Diferencia : -\$ 0.03

Sistema Municipal de Aguas y Saneamiento de Parras Coahuila		
Relación de Activos Intangibles que componen su patrimonio		
Al 31 de diciembre de 2025		
Código	Descripción del Bien	Valor en libros
125101	Adquisicion Sistema Administrativo	\$ 210,925.00
125102	Adquisicion Sistema Facturacion	\$ 174,558.62
125103	Fac. A-110 Licencia Facturacion Electronica Version 2.6 CONTPAQ	\$ 3,390.00
125104	Fac. 559 Actualizacion Facturacion Electronica	\$ 3,740.00
125105	Fac. SES00793 Modificacion Sistema Facturacion Usuarios 12 Mes	\$ 10,000.00
125106	Fac. A001063 Licencia WIN 7 para servidor SIIF	\$ 3,443.97
125107	Fac. SES00961 Nuevo formato aviso Notificacion	\$ 5,000.00
<b>TOTAL GENERAL: -</b>		<b>\$ 411,057.59</b>
Saldo según Contabilidad al 31 de diciembre de 2025		<b>\$ 411,057.59</b>
Diferencia :		\$ -

## **INFORMACIÓN ADICIONAL**

# **LA RELACIÓN DE LAS CUENTAS BANCARIAS PRODUCTIVAS ESPECÍFICAS, EN LAS CUALES SE DEPOSITARON LOS RECURSOS FEDERALES TRANSFERIDOS**

Entidad Federativa/Municipio:		
Relación de cuentas bancarias productivas específicas		
Periodo 2025		
Fondo, Programa o Convenio	Datos de la Cuenta Bancaria	
	Institución Bancaria	Número de Cuenta
AL CIERRE DE LA CUENTA PUBLICA 2025 NO HUBO CUENTAS BANCARIAS CON FONDOS FEDERALES		

Nota: Solo información de cuentas bancarias del ejercicio fiscal correspondiente

### Precisiones al formato

Esquema para la integración de la información relativa a las cuentas bancarias productivas específicas en las que se depositan y ministran recursos federales, el formato se integra principalmente por:

- a) Fondo, Programa o Convenio: detalle del Fondo o Programa (clave y nombre completo).
- b) Datos de la Cuenta Bancaria: detalle de la institución financiera, número y tipo de cuenta bancaria en la que se depositan los recursos federales.
- c) Periodicidad: Anual, de acuerdo a la cuenta pública.

## INFORMACIÓN ADICIONAL

# EL REPORTE DE LOS ESQUEMAS BURSÁTILES Y DE COBERTURAS FINANCIERAS DEL ENTE PÚBLICO

Al cierre de la Cuenta Pública de 2025 este organismo no cuenta con esquemas bursátiles y de coberturas financieras.



C. José Antonio Luna Serrano  
Gerente del Sistema



Lic. José Luis Villarreal Cano  
Director Administrativo

**SISTEMA MUNICIPAL DE AGUAS Y SANEAMIENTO DE PARRAS COAHUILA**

Formato del ejercicio y destino del gasto federalizado y reintegros

Correspondiente al ejercicio 2025

Programa o Fondo	Destino de los Recursos	Ejercicio		Reintegro
		DEVENGADO	PAGADO	
	AL CIERRE DE LA CUENTA PUBLICA DE 2025 EL SISTEMA MUNICIPAL DE AGUAS Y SANEAMIENTO DE PARRAS COAHUILA, NO CUENTA CON PROGRAMAS DE GASTO FEDERALIZADO Y REINTEGROS			

Este sistema operador al cierre de la Cuenta Pública de 2025, no se tuvieron proyectos de Asociaciones Público-Privadas (APP).



C. José Antonio Luna Serrano  
Gerente del Sistema



Lic. José Luis Villarreal Cano  
Director Administrativo

SISTEMA MUNICIPAL DE AGUAS Y SANEAMIENTO DE PARRAS COAHUILA.  
 CONCILIACION BANCARIA CTA. 0161776347  
 BANCOMER

MES: DICIEMBRE 2025

FECHA	CONCEPTO	BANCOS		CONTABILIDAD	
		D	H	D	H
	SALDO AL 31/12/2025		0.00	346.83	
30/11/2020	COMISIONES BANCARIAS 2015				346.83
	SUMAS:	0.00	0.00	346.83	346.83
			0.00	0.00	

*H. Morales*  
 ELABORO: HORACIO MORALES

**SISTEMA MUNICIPAL DE AGUAS Y SANEAMIENTO DE PARRAS COAHUILA**  
**SIMAS PARRAS**

Auxiliar de cuentas por movimiento  
 Del 1 de Diciembre del 2025 al 31 Diciembre del 2025

CB0002 BANCOMER 0161776347

1112105 Bancos Moneda Nacional - Cuentas Bancarias

Saldo Inicial: \$346.83

Saldo Final: \$346.83

Fecha	Tipo Póliza	Documento	Número Póliza	Número Cheque	Beneficiario	Descripción	Saldo Inicial	Cargo	Abono	Saldo Final	Concepto
12/12/2025	EGRESO	1018	1052	180	SERVICIOS VALE DIGITAL DE GASOLINA (CHEQ 180 DE LA CTA BANCOMER 0161776347) - GASOLINERO/BANCOMER 0161776347 DE MEXICO S.A. DE C.V.		\$346.83	\$0.00	<del>\$2,300.00</del>	-\$1,953.17	11001010101 RECURSOS PROPIOS
31/12/2025	DIARIO	1018	3867	180	SERVICIOS Póliza de cancelación de la póliza 1052 del egreso de la solicitud número 1018 del ejercicio GASOLINERO/Contable 2025 (CHFQ 180 DE LA CTA BANCOMER 0161776347). Motivo de cancelación: DE MEXICO ERROR DE CUENTA BANCARIA DE PAGO. - BANCOMER 0161776347 S.A. DE C.V.		-\$1,953.17	\$0.00	<del>-\$2,300.00</del>	\$346.83	11001010101 RECURSOS PROPIOS

Total Página: \$346.83

\$346.83

Total General: -\$1,606.34

-\$1,606.34

\$0.00

\$0.00

\$0.00

\$0.00



SISTEMA MUNICIPAL DE AGUAS Y SANEAMIENTO DE PARRAS COAH  
 RAMOS ARIZPE 181  
 PARRAS DE LA FUENTE  
 PARRAS  
 COA MEXICO CP 27980

Periodo	DEL 01/12/2025 AL 31/12/2025
Fecha de Corte	31/12/2025
No. de Cuenta	0161776347
No. de Cliente	83536481
R.F.C	SMA930831BI7
No. Cuenta CLABE	012078001617763474

SUCURSAL : 7711 GOBIERNO COAHUILA  
 DIRECCION: AV. ALVARO OBREGON 1120 NTE COL. ZONA CENTRO MEX CU  
 PLAZA: SALTILLO  
 TELEFONO: 4151790

**Información Financiera**

MONEDA NACIONAL

Rendimiento		
Saldo Promedio		0.00
Días del Periodo		31
<b>Tasa Bruta Anual</b>	<b>%</b>	<b>0.000</b>
Saldo Promedio Gravable		0.00
Intereses a Favor (+)		0.00
ISR Retenido (-)		0.00
Comisiones de la cuenta		
Cheques pagados	0	0.00
Manejo de Cuenta		0.00
Anualidad		0.00
Operaciones	0	0.00
Total Comisiones		0.00
Cargos Objetados	0	0.00
Abonos Objetados	0	0.00

Comportamiento		
Saldo de Liquidación Inicial		0.00
Saldo de Operación Inicial		0.00
Depósitos / Abonos (+)	0	0.00
Retiros / Cargos (-)	0	0.00
Saldo Final (+)		0.00
Saldo de Operación Final		0.00
Saldo Promedio Mínimo Mensual Hasta:		0

Otros productos incluidos en el estado de cuenta (Inversiones)

Contrato	Producto	Tasa de Interes anual	GAT	GAT	Total de comisiones
			Nominal	Real	
N/A	N/A	N/A	N/A	N/A	N/A

**Total de Movimientos**

TOTAL IMPORTE CARGOS	0.00	TOTAL MOVIMIENTOS CARGOS	0
TOTAL IMPORTE ABONOS	0.00	TOTAL MOVIMIENTOS ABONOS	0

-----  
**Estimado Cliente,**  
**Su Estado de Cuenta ha sido modificado y ahora tiene más detalle de información.**  
**También le informamos que su Contrato ha sido modificado,**  
**el cual puede consultarlo en cualquier sucursal o [www.bbva.mx](http://www.bbva.mx)**  
**Con BBVA adelante.**

SISTEMA MUNICIPAL DE AGUAS Y SANEAMIENTO DE PARRAS COAHUILA.  
 CONCILIACION BANCARIA INVERSION 2057888201  
 BANCOMER

MES: DICIEMBRE 2025

FECHA	CONCEPTO	BANCOS		CONTABILIDAD	
		D	H	D	H
	SALDO AL 31/12/2025		527,891.74	522,235.79	
31/12/2025	INTERESES			5,655.95	
	SUMAS:	0.00	527,891.74	527,891.74	0.00
			<u>527,891.74</u>	<u>527,891.74</u>	

*Horacio*

ELABORO: HORACIO MORALES

**SISTEMA MUNICIPAL DE AGUAS Y SANEAMIENTO DE PARRAS COAHUILA**  
**SIMAS PARRAS**

Auxiliar de cuentas por movimiento  
 Del 1 de Diciembre del 2025 al 31 Diciembre del 2025

BA0001 BBVA INVERSIONES  
 1121102 Inversiones a Cp (De 3 a 12 Meses) - 02-Ba-Bancos

Saldo Inicial: \$2,645,353.87  
 Saldo Final: \$522,235.79

Fecha	Tipo Póliza	Documento	Número Póliza	Número Cheque	Beneficiario	Descripción	Saldo Inicial	Cargo	Abono	Saldo Final	Concepto
02/12/2025	DIARIO		3388			VENTA INVERSION - BBVA INVERSIONES	\$2,645,353.87	\$0.00	\$414,729.19	\$2,230,624.68	
04/12/2025	DIARIO		3403			VENTA INVERSION - BBVA INVERSIONES	\$2,230,624.68	\$0.00	\$448,593.18	\$1,782,031.50	
09/12/2025	DIARIO		3503			VENTA INVERSION - BBVA INVERSIONES	\$1,782,031.50	\$0.00	\$932,140.75	\$849,890.75	
15/12/2025	DIARIO		3543			VENTA INVERSION - BBVA INVERSIONES	\$849,890.75	\$0.00	\$943,338.00	\$506,552.75	
27/12/2025	DIARIO		3638			DEPOSITOS 22-12-2025 - BBVA INVERSIONES	\$506,552.75	\$15,683.04	\$0.00	\$522,235.79	

Total Página: \$2,645,353.87  
 Total General: \$8,014,453.55

\$15,683.04  
 \$2,138,801.12  
 \$5,891,335.47



SISTEMA MUNICIPAL DE AGUAS Y SANEAMIENTO DE PARRAS  
COAHUILA  
RAMOS ARIZPE 181

CENTRO MEX 015  
27980 PARRAS CU

Periodo	Del 01/12/2025 al 31/12/2025
Días del Periodo	31
Fecha de Corte	31/12/2025
No. de Contrato	2057888201
Cuenta Asociada	0154768302
No. de Cliente	18287007
R.F.C.	SMA930831BI7

EJECUTIVO: SOFIA KARINA ORTIZ GALINDO  
SUCURSAL: 7711 GOBIERNO COAHUILA  
DIRECCION: AV. ALVARO OBREGON  
1120 NTE  
ZONA CU MEX  
CENTRO  
PLAZA: 610 SALTILLO  
TELEFONO: (018)4151790

DALE A TU INVERSION EL IMPULSO QUE MERECE!  
INGRESA A BBVA INVEST  
DESDE EL BOTON DE OPORTUNIDADES EN TU APP BBVA  
Y OBTEN UNA OPCION PARA DIVERSIFICAR,  
ACORDE A TU PERFIL DE INVERSIONISTA.

MONEDA NACIONAL

Mes Anterior			Mes Actual					
NUMERO DE TITULOS	PRECIO AL CIERRE	VALOR DE MERCADO	NUMERO DE TITULOS	PRECIO AL CIERRE	VALOR DE MERCADO	SALDO PROMEDIO	COSTO PROMEDIO	% PARTICIP
BBVAGOB NC	00							
34,905	76.236554	2,661,036.91	6,884	76.683868	527,891.74	978,150.57	74.963210	100.00
TOTALES		2,661,036.91			527,891.74			

BBVA MEXICO, S.A., INSTITUCION DE BANCA MULTIPLE, GRUPO FINANCIERO BBVA MEXICO  
Av. Paseo de la Reforma 510 Col. Juárez Alcaldía Cuauhtémoc, Ciudad de México, México, C.P. 06600 RFC BBA830831LJ2

Régimen Fiscal:  
Régimen General de Ley Personas Morales



SISTEMA MUNICIPAL DE AGUAS Y SANEAMIENTO DE PARRAS  
COAHUILA  
RAMOS ARIZPE 181

CENTRO MEX 015  
27980 PARRAS CU

Periodo	Del 01/12/2025 al 31/12/2025
Días del Periodo	31
Fecha de Corte	31/12/2025
No. de Contrato	2057888201
Cuenta Asociada	0154768302
No. de Cliente	18287007
R.F.C.	SMA930831BI7

Detalle de Movimientos Realizados Fondo: BBVAGOB 00 NC

FECHA DE OPERACIÓN	FECHA DE LIQUIDACIÓN	TIPO DE OPERACIÓN	TITULOS	PRECIOS POR TITULO	IMPORTE	SALDO EN TITULOS	SALDO EN PESOS	ISR
02/DIC	02/DIC	VENTA	-5,439	76.251001	-414,729.19	1 29,466	2,246,811.99	0.00
04/DIC	04/DIC	VENTA	-5,881	76.278386	-448,593.18	2 23,585	1,799,025.73	0.00
09/DIC	09/DIC	VENTA	-12,209	76.348657	-932,140.75	3 11,376	868,542.32	0.00
15/DIC	15/DIC	VENTA	-4,492	76.433216	-343,338.00	4 6,884	526,166.25	0.00

DESCRIPCIÓN DE CALIFICACIÓN EN ESCALA HOMOGÉNEA CALIDAD DE LOS ACTIVOS Y ADMON RIESGO DE MERCADO				EN APEGO A LO DISPUESTO POR LA CNBV, DAMOS A CONOCER LAS CALIFICACIONES Y CLASIFICACIONES DE LOS FONDOS DE INVERSIÓN BBVA MEXICO, S.A., INSTITUCIÓN DE BANCA MÚLTIPLE, GRUPO FINANCIERO BBVA MEXICO			
AAA	AA	A	BBB	BB	B	Fondo	Clasificación
SOBRESALIENTE	ALTO	BUENO	ACEPTABLE	BAJO	MINIMO	BBVAGOB	NO DISCRECIONAL
1	2	3	4	5	6	AAA/1	
EXTREMADAMENTE BAJO	BAJO	BAJO MODERADO	MODERADO	MODERADO ALTO	ALTO	AAA-BF.MX/MR1	
			7	MUY ALTO			

Cartera de Valores. Diferencial por valuación del periodo

Posición al Cierre del periodo				Venta de Fondos			
FONDO DE INVERSIÓN	TITULOS	DIFERENCIAL POR VALUACION		FONDO DE INVERSIÓN	TITULOS	DIFERENCIAL POR VALUACION	
BBVAGOB NC	6,884	3079.31	0.58%	BBVAGOB NC	28,021	38256.96	1.82%

BBVA MEXICO, S.A., INSTITUCIÓN DE BANCA MÚLTIPLE, GRUPO FINANCIERO BBVA MEXICO  
Av. Paseo de la Reforma 510 Col. Juárez Alcaldía Cuauhtémoc, Ciudad de México, México, C.P. 06600 RFC BBA830831LJ2

Régimen Fiscal:  
Régimen General de Ley Personas Morales