



PRESIDENCIA MUNICIPAL
MUNICIPIO DE PARRAS, COAHUILA DE ZARAGOZA



OFICIO No. PM/059/2026
ASUNTO: INTEGRACIÓN DE LA CUENTA PÚBLICA
CONSOLIDADA MUNICIPAL EJERCICIO 2025
PARRAS, COAHUILA DE ZARAGOZA; A 27 DE ABRIL DE 2026

C. DIP. LUZ ELENA GUADALUPE MORALES NÚÑEZ
PRESIDENTA DE LA JUNTA DE GOBIERNO
DEL H. CONGRESO DEL ESTADO DE COAHUILA
PRESENTE:



Mari Ortiz
1 C.O
1 carpeta

En cumplimiento a la solicitud de la Auditoría Superior del Estado, de Conformidad con el Artículo II de la Ley de Rendición de Cuentas y Fiscalización Superior del Estado de Coahuila de Zaragoza y demás facultados legales.

Se remite la Cuenta Pública del municipio de Parras Coahuila de acuerdo a la tercera regla de presentación del contenido de la Cuenta Pública "INTEGRACIÓN DE LA CUENTA PÚBLICA CONSOLIDADA MUNICIPAL" correspondiente al ejercicio 2025.

TOMO I Municipio

TOMO II Sector Paramunicipal

TOMO III Consolidado Sector Paramunicipal

ATENTAMENTE

LIC. FERNANDO OROZCO LARA
PRESIDENTE MUNICIPAL



C.c.p. Lic. Miguel Francisco Antonio Delgado Rams. Tesorero Municipal.
C.c.p. Archivo.



Calle Coronel Isidro Treviño s/n, esquina con calle Francisco I. Madero de la Zona Centro, C.P. 27980, Parras, Coahuila de Zaragoza, Tel: (842) 422 0014



PRESIDENCIA MUNICIPAL
MUNICIPIO DE PARRAS, COAHUILA DE ZARAGOZA



OFICIO No. PM/059/2026

ASUNTO: INTEGRACIÓN DE LA CUENTA PÚBLICA

CONSOLIDADA MUNICIPAL EJERCICIO 2025

PARRAS, COAHUILA DE ZARAGOZA; A 27 DE ABRIL DE 2026

C. DIP. LUZ ELENA GUADALUPE MORALES NÚÑEZ
PRESIDENTA DE LA JUNTA DE GOBIERNO
DEL H. CONGRESO DEL ESTADO DE COAHUILA
PRESENTE:



En cumplimiento a la solicitud de la Auditoría Superior del Estado, de Conformidad con el Artículo II de la Ley de Rendición de Cuentas y Fiscalización Superior del Estado de Coahuila de Zaragoza y demás facultados legales.

Se remite la Cuenta Pública del municipio de Parras Coahuila de acuerdo a la tercera regla de presentación del contenido de la Cuenta Pública "INTEGRACIÓN DE LA CUENTA PÚBLICA CONSOLIDADA MUNICIPAL" correspondiente al ejercicio 2025.

TOMO I Municipio

TOMO II Sector Paramunicipal

TOMO III Consolidado Sector Paramunicipal

ATENTAMENTE

LIC. FERNANDO OROZCO LARA
PRESIDENTE MUNICIPAL



C.c.p. Lic. Miguel Francisco Antonio Delgado Rams. Tesorero Municipal.
C.c.p. Archivo.



Calle Coronel Isidro Treviño s/n, esquina con calle Francisco I. Madero de la Zona Centro, C.P. 27980, Parras, Coahuila de Zaragoza, Tel: (842) 422 0014



TOMO I

MUNICIPIO





I. Información Contable





a) Estado de actividades del
01 de enero al 31 de
diciembre de 2025;
*(comparativo con el periodo
del 01 de enero al 31 de*



Municipio de Parral Coahuila
Estado de Actividades
Del 01 de enero al 31 de diciembre de 2023 y 2024
(Cifras en Pesos)

Concepto	2023	2024
INGRESOS Y OTROS BENEFICIOS		
Ingresos de Gestión	102,122,971.08	75,733,206.23
Impuestos	36,348,962.04	38,091,836.59
Cotas y Aportaciones de Seguridad Social	0.00	0.00
Contribuciones de Mejoras	0.00	0.00
Derechos	55,463,006.88	17,188,470.16
Productos	7,030,586.49	2,663,472.67
Aprovechamientos	360,395.59	17,788,427.01
Ingresos por Venta de Bienes y Prestación de Servicios	0.00	0.00
Participaciones, Aportaciones, Convenios, Incentivos Derivados de la Colaboración Fiscal, Fondos Distintos de Aportaciones, Transferencias, Asignaciones, Subsidios y Subvenciones, y Pensiones y Jubilaciones	181,745,398.52	174,266,616.26
Participaciones, Aportaciones, Convenios, Incentivos Derivados de la Colaboración Fiscal y Fondos Distintos de Aportaciones	181,745,398.52	174,266,616.26
Transferencias, Asignaciones, Subsidios y Subvenciones, y Pensiones y Jubilaciones	0.00	0.00
Otros Ingresos y Beneficios	0.00	0.00
Ingresos Financieros	0.00	0.00
Incremento por Valorización de Inventarios	0.00	0.00
Diminución del Exceso de Estimaciones por Pérdida o Deterioro u Obsolescencia	0.00	0.00
Diminución del Exceso de Provisiones	0.00	0.00
Otros Ingresos y Beneficios Varios	0.00	0.00
Total de Ingresos y Otros Beneficios	283,868,069.60	249,999,822.49
GASTOS Y OTRAS PÉRDIDAS		
Gastos de Funcionamiento	162,328,501.51	164,898,878.45
Servicios Personales	87,739,721.70	87,578,815.86
Materiales y Suministros	23,796,227.61	21,480,330.17
Servicios Generales	40,827,562.30	45,836,537.43
Transferencias, Asignaciones, Subsidios y Otras Ayudas	55,381,554.39	37,082,801.12
Transferencias Internas y Asignaciones al Sector Público	0.00	0.00
Transferencias al Resto del Sector Público	0.00	0.00
Subsidios y Subvenciones	17,793,309.77	2,843,001.12
Ayudas Sociales	16,067,478.62	16,274,072.00
Pensionales y Jubilaciones	22,420,766.00	17,895,728.00
Transferencias a Fabricaciones, Materiales y Contratos Arrendados	0.00	0.00
Transferencias a la Seguridad Social	0.00	0.00
Donativos	72,000.00	75,000.00
Transferencias al Exterior	0.00	0.00
Participaciones y Aportaciones	0.00	0.00
Participaciones	0.00	0.00
Aportaciones	0.00	0.00
Convenios	0.00	0.00
Intereses, Comisiones y Otros Gastos de la Deuda Pública	0.00	0.00
Intereses de la Deuda Pública	0.00	0.00
Comisiones de la Deuda Pública	0.00	0.00
Gastos de la Deuda Pública	0.00	0.00
Costo por Coberturas	0.00	0.00
Apoyos Financieros	0.00	0.00
Otros Gastos y Pérdidas Extraordinarias	0.00	397,000.00
Extinciones, Depreciaciones, Deterioros, Obsolescencia y Amortizaciones	0.00	397,000.00
Provisiones	0.00	0.00
Diminución de Inventarios	0.00	0.00
Otros Gastos	0.00	0.00
Inversión Pública	0.00	0.00
Inversión Pública no Capitalizada	0.00	0.00
Total de Gastos y Otras Pérdidas	217,710,056.00	202,378,679.57
Resultado del Ejercicio (Ahorro/Desahorro)	66,158,013.60	47,621,142.92

Bajo protesta de decir verdad declaramos que los Estados Financieros y sus datos, son razonablemente correctos y son responsabilidad de: omisor.



LIC. FERNANDO OROZCO LARA
PRESIDENTE MUNICIPAL



LIC. MICHEL FRANCISCO ANTONIO
DELGADO RAMOS
TESORERO MUNICIPAL



C.P. MANUEL VALDES RUIZ
CONTADOR MUNICIPAL



b) Estado de situación financiera al 31 de diciembre de 2025; (*comparativo al 31 de diciembre del ejercicio anterior*)



Municipio de Páramo Coahuila
Estado de Situación Financiera
Al 31 de diciembre de 2025 y 2024
(Cifras en Pesos)

Concepto	2025	2024	Concepto	2025	2024
ACTIVO			PASIVO		
Activo Circulante			Activo Circulante		
Efectivo y equivalentes	20,009,207.07	27,438,638.50	Cuentas por Pagar a Corto Plazo	60,183,270.00	70,127,462.84
Derechos a Recibir Efectivo o Equivalentes	20,314,509.93	12,188,194.89	Documentos por Pagar a Corto Plazo	0.00	0.00
Derechos a Recibir Bienes o Servicios	31,697,478.09	31,033,320.30	Partición a Corto Plazo de la Deuda Pública a Largo Plazo	1,219,198.32	1,219,198.38
Prepagos	0.00	0.00	Títulos y Valores a Corto Plazo	0.00	0.00
Anticipo	0.00	0.00	Pasivos (Derechos) a Corto Plazo	0.00	0.00
Extracción por Nómina o Débito de Activo Circulante	0.00	0.00	Fondos y Bienes de Terceeros en Garantía y/o Administración a Corto Plazo	0.00	0.00
Otros Activos Circulantes	0.00	0.00	Provisiones a Corto Plazo	0.00	0.00
Total de Activos Circulantes	93,491,695.29	71,262,153.69	Citas Pasivos a Corto Plazo	7,148,329.21	7,140,278.61
Activo No Circulante			Total de Pasivos Circulantes	76,660,796.81	78,484,999.43
Inversiones Financieras a Largo Plazo	0.00	0.00	Pasivo No Circulante		
Derechos a Recibir Efectivo o Equivalentes a Largo Plazo	0.00	0.00	Cuentas por Pagar a Largo Plazo	0.00	0.00
Bienes Muebles, Infraestructura y Construcciones en Proceso	645,360,460.34	400,169,738.67	Documentos por Pagar a Largo Plazo	0.00	0.00
Bienes Muebles	67,000,149.85	47,072,607.78	Deuda Pública a Largo Plazo	18,000,000.00	0.00
Activos Intangibles	251,684.84	217,158.84	Pasivos (Derechos) a Largo Plazo	0.00	0.00
Depreciación, Obsolescencia y Amortización Acumulada de Bienes	0.00	0.00	Fondos y Bienes de Terceeros en Garantía y/o Administración a Largo Plazo	0.00	0.00
Activos Diferidos	0.00	0.00	Provisiones a Largo Plazo	0.00	0.00
Extracción por Nómina o Débito de Activo no Circulante	0.00	0.00	Total de Pasivos No Circulantes	18,000,000.00	0.00
Otros Activos no Circulantes	0.00	0.00	Total del Pasivo	94,660,796.81	78,484,999.43
Total de Activos No Circulantes	605,505,325.03	546,465,405.29	HACIENDA PÚBLICA/PAISAJE PROYECTOS		
Total del Activo	699,997,020.32	617,727,558.92	Hacienda Pública (Patrimonio) Contribuido	28,403,585.26	28,403,585.26
			Aportaciones	28,403,585.26	28,403,585.26
			Donaciones de Capital	0.00	0.00
			Actualización de la Hacienda Pública (Patrimonio)	0.00	0.00
			Hacienda Pública (Patrimonio) Generado	677,032,638.21	610,828,979.13
			Resultado del Ejercicio (Ajeno/ Desahorro)	66,158,073.00	47,811,143.82
			Resultados de Ejercicios Anteriores	469,679,075.00	451,481,078.11
			Revolucos	0.00	0.00
			Reservas	0.00	0.00
			Rectificaciones de Resultado de Ejercicios Anteriores	11,794,740.61	11,746,757.10
			Exceso o Insuficiencia en la Actualización de la Hacienda Pública (Patrimonio)	0.00	0.00
			Resultado por Posición Monetaria	0.00	0.00
			Resultado por Tenencia de Activos no Monetarios	0.00	0.00
			Total Hacienda Pública (Patrimonio)	605,436,223.41	639,242,564.29
			Total del Pasivo y Hacienda Pública (Patrimonio)	699,997,020.32	617,727,558.92

Esta cuenta de situación financiera y el balance, son razonablemente correctos y son responsabilidad del emisor;

LIC. FERNANDO OROZCO LARA
PRESIDENTE MUNICIPAL

LIC. MIGUEL FRANCISCO ANTONIO
DELGADO RAMOS
TESORERO MUNICIPAL

C.P. MANUEL VALDÉS RUIZ
CONTADOR MUNICIPAL



c) Estado de variación en la hacienda pública del 01 de enero al 31 de diciembre de 2025;



Municipio de Panas Cobán
 Estado de Variación en la Hacienda Pública
 Del 01 de enero al 31 de diciembre de 2025
 (Cifras en Quetzales)

Categoría	Hacienda Pública / Patrimonio Comunal	Hacienda Pública / Patrimonio Generado por Ejercicios Anteriores	Hacienda Pública / Patrimonio Generado del Ejercicio	Exceso o Insuficiencia en la Actualización de la Hacienda Pública / Ejercicio	Total
Hacienda Pública/Patrimonio Comunal Año de 2024	26,403,585.26				26,403,585.26
Aportaciones	26,403,585.26				26,403,585.26
Donaciones de Casos	0.00				0.00
Actualización de la Hacienda Pública/Patrimonio	0.00				0.00
Hacienda Pública/Patrimonio Generado Mes de 2024		467,217,835.21	47,811,143.92		510,028,979.13
Resultados del Ejercicio (Anterior)		467,217,835.21	47,811,143.92		467,217,835.21
Resultados de Ejercicios Anteriores		0.00			0.00
Resultados de Ejercicios Anteriores		0.00			0.00
Resultados de Ejercicios Anteriores		11,746,757.10			11,746,757.10
Exceso o Insuficiencia en la Actualización de la Hacienda Pública/Patrimonio Neto de 2024				0.06	0.06
Resultados por Recaudación Municipal				0.00	0.00
Resultados por Transferencia de Activos en Moneda Local				0.00	0.00
Hacienda Pública/Patrimonio Neto Final de 2024	26,403,585.26	467,217,835.21	47,811,143.92	0.06	539,342,564.39
Cambios en la Hacienda Pública/Patrimonio Comunal Neto de 2025	0.00				0.00
Aportaciones	0.00				0.00
Donaciones de Casos	0.00				0.00
Actualización de la Hacienda Pública/Patrimonio	0.00				0.00
Operaciones de la Hacienda Pública/Patrimonio Comunal Mes de 2025		47,594,796.92	18,584,862.15		66,179,659.07
Resultados del Ejercicio (Anterior)		47,594,796.92	18,584,862.15		66,179,659.07
Resultados de Ejercicios Anteriores		0.00			0.00
Resultados de Ejercicios Anteriores		0.00			0.00
Resultados de Ejercicios Anteriores		47,882.47			47,882.47
Exceso o Insuficiencia en la Actualización de la Hacienda Pública/Patrimonio Neto de 2025				0.00	0.00
Resultados por Recaudación Municipal				0.00	0.00
Resultados por Transferencia de Activos en Moneda Local				0.00	0.00
Hacienda Pública/Patrimonio Neto Final de 2025	26,403,585.26	514,812,632.13	66,396,006.07	0.06	607,612,223.48

Se declara de ser verdad declarando que los Ejercidos Propios y AJUSTADOS son responsables correctos y son responsables del mismo.



LIC. FERNANDO OROZCO LARA
 PRESIDENTE MUNICIPAL



LIC. GERARDO FRANCISCO RAMOS
 DELEGADO RAMOS
 TESORERO MUNICIPAL



LIC. MANUEL VALDES RUIZ
 CONTRAOR MUNICIPAL



d) Estado de cambios en la
● situación financiera del 01 de
enero al 31 de diciembre de
2025;



Municipio de Parras Coahuila
Estado de Cambios en la Situación Financiera
Del 01 de enero al 31 de diciembre de 2025
(Cifras en Pesos)

Concepto	Origen	Aplicación
ACTIVO	0.00	82,259,456.50
Activo Circulante	0.00	22,209,536.78
Efectivo y Equivalencias	0.00	11,173,073.55
Derechos a Recibir Efectivo o Equivalentes	0.00	10,998,314.58
Derechos a Recibir Bienes o Servicios	0.00	38,140.00
Inventarios	0.00	0.00
Anticipo	0.00	0.00
Estimación por Pérdida o Deterioro de Activos Circulantes	0.00	0.00
Otros Activos Circulantes	0.00	0.00
Activo No Circulante	0.00	60,049,919.74
Inversiones Financieras a Largo Plazo	0.00	0.00
Derechos a Recibir Efectivo o Equivalentes a Largo Plazo	0.00	0.00
Bienes Inmuebles, Infraestructura y Construcciones en Proceso	0.01	44,104,701.67
Bienes Muebles	0.01	15,030,642.07
Activos Intangibles	0.00	34,526.00
Depreciación, Deterioro y Amortización Acumulada de Bienes	0.01	0.00
Activos Diferidos	0.00	0.00
Estimación por Pérdida o Deterioro de Activos no Circulantes	0.00	0.00
Otros Activos no Circulantes	0.00	0.00
PASIVO	18,000,010.00	1,934,212.57
Pasivo Circulante	10.00	1,934,212.57
Cuentas por Pagar a Corto Plazo	0.00	1,934,212.57
Documentos por Pagar a Corto Plazo	0.00	0.00
Porción a Corto Plazo de la Deuda Pública a Largo Plazo	0.00	0.00
Impuestos y Valores a Corto Plazo	0.00	0.00
Pasivos Diferidos a Corto Plazo	0.00	0.00
Fondos y Bienes de Terceros en Garantía y/o Administración a Corto Plazo	0.00	0.00
Provisiones a Corto Plazo	0.00	0.00
Otros Pasivos a Corto Plazo	10.00	0.00
Pasivo No Circulante	18,000,000.00	0.00
Cuentas por Pagar a Largo Plazo	0.00	0.00
Documentos por Pagar a Largo Plazo	0.00	0.00
Deuda Pública a Largo Plazo	0.00	0.00
Pasivos Diferidos a Largo Plazo	18,000,000.00	0.00
Fondos y Bienes de Terceros en Garantía y/o Administración a Largo Plazo	0.00	0.00
Provisiones a Largo Plazo	0.00	0.00
HACIENDA PÚBLICA/PATRIMONIO	66,193,559.07	0.00
Hacienda Pública/Patrimonio Contribuido	0.00	0.00
Aportaciones	0.00	0.00
Donaciones de Capital	0.00	0.00
Actualización de la Hacienda Pública/Patrimonio	0.00	0.00
Hacienda Pública/Patrimonio Generado	66,193,559.07	0.00
Resultado del Ejercicio (Interim Insular)	18,546,989.63	0.00
Resultados de Ejercicios Anteriores	47,695,795.32	0.00
Reservas	0.00	0.00
Reservas	0.00	0.00
Rectificaciones de Resultados de Ejercicios Anteriores	47,852.47	0.00
Exceso o Insuficiencia en la Actualización de la Hacienda Pública/Patrimonio	0.00	0.00
Resultado por Posición Monetaria	0.00	0.00
Resultado por Termino de Activo no Monetario	0.00	0.00

Bajo protesta de decir verdad declaramos que los Estados Financieros y sus notas, son razonablemente correctos y son responsabilidad del emisor.



LIC. FERNANDO OROZCO LARA
PRESIDENTE MUNICIPAL



LIC. MIGUEL FRANCISCO ANTONIO
DELGADO RAMOS
TESORERO MUNICIPAL



C. MANUEL VALDÉS RUIZ
CONTRALOR MUNICIPAL



e) Estado de flujos de efectivo del 01 de enero al 31 de diciembre de 2025; *(comparativo con el periodo del 01 de enero al 31 de diciembre del ejercicio*



Municipio de Parras Coahuila
Estado de Flujos de Efectivo
Del 01 de enero al 31 de diciembre de 2025 y 2024
(Cifras en Pesos)

Concepto	2025	2024
Flujos de Efectivo de las Actividades de Operación		
Origen	331,560,838.18	281,968,069.33
Impuestos	38,348,982.04	38,001,838.38
Cuotas y Aportaciones de Seguridad Social	0.00	0.00
Contribuciones de Mejoras	0.00	0.00
Derechos	40,242,710.57	17,180,470.16
Productos	7,030,586.49	2,883,472.67
Aprovechamientos	830,055.59	17,785,437.01
Ingresos por Venta de Bienes y Prestación de Servicios	0.00	0.00
Participaciones, Aportaciones, Convenios, Incentivos Derivados de la Colaboración Fiscal y Fondos Distintos de Aportaciones	181,746,398.52	174,260,615.26
Transferencias, Asignaciones, Subsidios y Subvenciones, y Pensiones y Jubilaciones	0.00	0.00
Otros Orígenes de Operación	63,313,056.67	31,076,246.84
Aplicación	284,897,346.34	264,936,416.86
Servicios Personales	67,739,721.70	67,578,815.85
Materiales y Suministros	22,789,872.58	15,662,661.96
Servicios Generales	38,015,284.86	38,005,815.06
Transferencias Internas y Asignaciones al Sector Público	0.00	0.00
Transferencias al resto del Sector Público	0.00	0.00
Subsidios y Subvenciones	17,793,309.77	2,843,021.12
Ayudas Sociales	14,875,447.61	14,617,900.00
Pensiones y Jubilaciones	22,426,760.00	17,890,728.00
Transferencias a Fideicomisos, Mandatos y Contratos Análogos	0.00	0.00
Transferencias a la Seguridad Social	0.00	0.00
Donativos	42,000.00	45,000.00
Transferencias al Exterior	0.00	0.00
Participaciones	0.00	0.00
Aportaciones	0.00	0.00
Convenios	0.00	0.00
Otras Aplicaciones de Operación	73,032,942.52	64,303,987.29
Flujos Netos de Efectivo por Actividades de Operación	46,663,492.84	27,029,653.47
Flujos de Efectivo de las Actividades de Inversión		
Origen	0.00	0.00
Bienes inmuebles, Infraestructura y Construcciones en Proceso	0.00	0.00
Bienes Muebles	0.00	0.00
Otros Orígenes de Inversión	0.00	0.00
Aplicación	53,690,419.29	43,473,859.89
Bienes inmuebles, Infraestructura y Construcciones en Proceso	37,904,827.22	43,303,268.38
Bienes Muebles	15,785,592.07	103,601.51
Otras Aplicaciones de Inversión	0.00	0.00
Flujos Netos de Efectivo por Actividades de Inversión	-53,690,419.29	-43,473,859.89
Flujos de Efectivo de las Actividades de Financiamiento		
Origen	18,000,000.00	0.00
Endeudamiento Neto	18,000,000.00	0.00
Interno	18,000,000.00	0.00
Externo	0.00	0.00
Otros Orígenes de Financiamiento	0.00	0.00
Aplicación	0.00	0.00
Servicios de la Deuda	0.00	0.00
Interno	0.00	0.00
Externo	0.00	0.00
Otras Aplicaciones de Financiamiento	0.00	0.00
Flujos Netos de Efectivo por Actividades de Financiamiento	18,000,000.00	0.00
Incremento/Disminución Neta en el Efectivo y Equivalentes al Efectivo	11,173,673.55	-16,441,206.52
Efectivo y Equivalentes al Efectivo al Inicio del Ejercicio	27,436,633.52	43,877,840.04
Efectivo y Equivalentes al Efectivo al Final del Ejercicio	38,610,307.07	27,436,633.52

Bajo protesta de decir verdad declaramos que los Estados Financieros y sus notas, son razonablemente correctos y son responsabilidad del emisor.



LIC. FERNANDO OROZCO LARA
PRESIDENTE MUNICIPAL.



LIC. MANUEL FRANCISCO ANTONIO
DELGADO RAMOS
TESORERO MUNICIPAL.



C.P. MANUEL VALDÉS RUIZ
CONTADOR MUNICIPAL.



f) Estado analítico del activo
del 01 de enero al 31 de
diciembre de 2025;



Municipio de Parras Coahuila
Estado Analítico del Activo
 Del 01 de enero al 31 de diciembre de 2025
 (Cifras en Pesos)

Concepto	Saldo Inicial	Cargos del Período	Abonos del Período	Saldo Final	Variación del Período
ACTIVO	617,737,563.82	688,917,127.22	606,657,670.72	699,997,020.32	82,259,456.50
Activo Circulante	71,232,158.53	628,847,207.48	606,657,670.72	83,491,698.29	22,259,536.76
Efectivo y Equivalentes	27,436,633.52	320,863,617.85	309,890,544.40	38,609,707.07	11,173,073.55
Derechos a Recibir Efectivo o Equivalentes	12,136,194.85	305,026,834.24	295,028,819.65	23,184,009.23	10,908,314.58
Derechos a Recibir Bienes o Servicios	31,659,330.36	1,976,756.29	1,938,605.65	31,697,478.99	39,149.63
Inventarios	0.00	0.00	0.00	0.00	0.00
Almacenes	0.00	0.00	0.00	0.00	0.00
Estimación por Pérdida o Deterioro de Activos Circulantes	0.00	0.00	0.00	0.00	0.00
Clase Activos Circulantes	0.00	0.00	0.00	0.00	0.00
Activo No Circulante	546,495,405.29	60,049,919.74	0.00	686,505,326.03	80,049,919.74
Inversiones Financieras a Largo Plazo	0.00	0.00	0.00	0.00	0.00
Derechos a Recibir Efectivo o Equivalentes a Largo Plazo	0.00	0.00	0.00	0.00	0.00
Bienes Inmóviles, Infraestructura y Construcciones en Proceso	499,155,738.67	44,184,751.67	0.00	543,320,490.34	44,184,751.67
Bienes Muebles	47,072,507.78	15,830,642.07	0.00	62,903,149.85	15,830,642.07
Activos Intangibles	217,158.84	34,526.00	0.00	251,684.84	34,526.00
Depreciación, Deterioro y Amortización Acumulada de Bienes	0.00	0.00	0.00	0.00	0.00
Activos Diferidos	0.00	0.00	0.00	0.00	0.00
Estimación por Pérdida o Deterioro de Activos no Circulantes	0.00	0.00	0.00	0.00	0.00
Clase Activos no Circulantes	0.00	0.00	0.00	0.00	0.00

Bajo protesta de decir verdad declaramos que los Estados Financieros y sus notas, son razonablemente correctos y son responsabilidad del emisor.



LIC. FERNANDO OROZCO LARA
PRESIDENTE MUNICIPAL



LIC. MIGUEL FRANCISCO ANTONIO
DELGADO RAMOS
TESORERO MUNICIPAL



C.P. MANUEL VALDÉS RUIZ
CONTRALOR MUNICIPAL



- g) Estado analítico de la deuda y otros pasivos del 01 de enero al 31 de diciembre de 2025;



Municipio de Parras Coahuila
Estado Analítico de la Deuda y Otros Pasivos
Del 01 de enero al 31 de diciembre de 2025
(Cifras en Pesos)

Denominación de las Deudas	Moneda de Contratación	Institución o País Acreedor	Saldo Inicial del Periodo	Saldo Final del Periodo
DEUDA PÚBLICA				
Corto Plazo				
Deuda Interna			1,219,198.18	1,219,198.18
Instituciones de Crédito			1,219,198.18	1,219,198.18
Títulos y Valores			0.00	0.00
Arrendamientos Financieros			0.00	0.00
Deuda Externa			0.00	0.00
Organismos Financieros Internacionales			0.00	0.00
Deuda Bilateral			0.00	0.00
Títulos y Valores			0.00	0.00
Arrendamientos Financieros			0.00	0.00
Subtotal de Deuda Pública a Corto Plazo			1,219,198.18	1,219,198.18
Largo Plazo				
Deuda Interna			0.00	18,000,000.00
Instituciones de Crédito			0.00	18,000,000.00
Títulos y Valores			0.00	0.00
Arrendamientos Financieros			0.00	0.00
Deuda Externa			0.00	0.00
Organismos Financieros Internacionales			0.00	0.00
Deuda Bilateral			0.00	0.00
Títulos y Valores			0.00	0.00
Arrendamientos Financieros			0.00	0.00
Subtotal de Deuda Pública a Largo Plazo			0.00	18,000,000.00
Total de Otros Pasivos			77,275,801.25	75,341,598.63
Total de Deuda Pública y Otros Pasivos			78,494,999.43	94,660,796.86

Bajo protesta de decir verdad declaramos que los Estados Financieros y sus notas, son razonablemente correctos y son responsabilidad del emisor.



LIC. FERNANDO OROZCO LARA
PRESIDENTE MUNICIPAL



LIC. MIGUEL FRANCISCO ANTONIO
DELGADO RAMOS
TESORERO MUNICIPAL



C.P. MANUEL VALDÉS RUIZ
CONTADOR MUNICIPAL



- h) Informe sobre pasivos contingentes al 31 de diciembre de 2025; (*formato libre*)
-





INFORMES SOBRE PASIVOS CONTINGENTES Cuenta Pública 2025

En cumplimiento a lo dispuesto por los artículos 46, fracción I, inciso f) y 52 de la Ley General de Contabilidad Gubernamental y en relación al Informe Sobre Pasivos Contingentes, me permito comentarle que este municipio no cuenta con pasivos contingentes que deriven de alguna obligación posible, presente o futura, cuya existencia y/o realización sea incierta.

Así mismo, de la situación anteriormente expuesta, se hace la pertinente aclaración que los pasivos manifestados en su información financiera, en todos los casos corresponden a obligaciones reales derivadas de la recepción a plena satisfacción de bienes y/o servicios debidamente devengados, o bien corresponden a retenciones a favor de terceros, cuyo pago se encuentra pendiente al 31 de diciembre de 2025.

Lo anterior, de conformidad con lo establecido en el capítulo VII, numeral III, inciso g) del Manual de Contabilidad Gubernamental emitido por el CONAC, donde se establece en términos generales que:

"Los Pasivos Contingentes son obligaciones que tienen su origen en hechos específicos e independientes del pasado que en el futuro pueden ocurrir o no y de acuerdo con lo que acontezca desaparecen o se convierten en pasivos reales, por ejemplo: juicio, garantías, avales, planes de pensiones o jubilaciones".

LIC. FERNANDO OROZCO LARA
PRESIDENTE MUNICIPAL

LIC. MIGUEL FRANCISCO ANTONIO
DELGADO RAMOS
TESORERO MUNICIPAL

C.P. MANUEL VALDÉS RUIZ
CONTRALOR MUNICIPAL

Bajo protesta de decir verdad declaramos que los Estados Financieros y sus notas, son razonablemente correctos y son responsabilidad del emisor.

Fuente: Artículo 46, fracción I, inciso f) de la LGCG, Capítulo VII del Manual de Contabilidad Gubernamental y las Reglas para la Presentación y Contenido del Informe de Avance de Cuenta Financiera Correspondiente al Segundo Trimestre del Ejercicio Fiscal 2025.





- i) Notas de gestión administrativa a los estados financieros; *(15 notas)*
-



c) NOTAS DE GESTIÓN ADMINISTRATIVA

Introducción

Los Estados Financieros de los entes públicos, proveen de información financiera a los principales usuarios de la misma, al Congreso y a los ciudadanos.

El objetivo del presente documento es la revelación del contexto y de los aspectos económicos-financieros más relevantes que influyeron en las decisiones del período, y que deberán ser considerados en la elaboración de los estados financieros para la mayor comprensión de los mismos y sus particularidades.

De esta manera, se informa y explica la respuesta del municipio de Parras de la Fuente Coahuila a las condiciones relacionadas con la información financiera de cada período de gestión; además, de exponer aquellas políticas que podrían afectar la toma de decisiones en periodos posteriores.

1. Autorización, Historia, organización y objetivo social

La Villa de Santa María de las Parras fue fundada el 18 de febrero de 1598, en 1789 deja de pertenecer a la provincia de Nueva Vizcaya para formar parte de Coahuila y fu elevada a la categoría de Ciudad, el 11 de febrero de 1868.

El ente público es establecido por una legislación específica, la cual determina los objetivos de la misma, su ámbito de acción y sus limitaciones, así mismo, el ente público es aquel que tiene las atribuciones para asumir derechos, y contraer obligaciones derivadas de las facultades que le confieren los marcos jurídicos y técnicos que le apliquen; es decir, que maneje, utilice, recaude, ejecute o administre recursos públicos.

2. Panorama Económico y Financiero

El municipio de Parras de la Fuente Coahuila para efectos de operación y actividad económica financiera tiene su principal fuente de financiamiento en el rubro de aportaciones y participaciones por parte de la federación atreves Estado, así como de los impuesto, derechos y aprovechamientos de tipo corriente provenientes de los ingresos y otros beneficios cobrados a la ciudadanía.

03. Organización y Objeto Social

Se informará sobre:

- a) Objeto social. Bienestar de los ciudadanos
- b) Principal actividad. Prestación de servicios públicos
- c) Ejercicio fiscal. (2025) El periodo constitucional del Municipio de Parras, es de tres años a partir del 1 de enero de 2025 y hasta el 31 de diciembre de 2027.
- d) Régimen jurídico. Administración Municipal con personalidad jurídica propia
- e) Consideraciones fiscales del ente: ISR, ISN, otras retenciones
- f) Estructura organizacional básica. El Municipio está conformado por un Presidente Municipal, 2 Síndicos y 11 Regidores, esto de conformidad con el artículo 24 del Código Electoral del Estado de Coahuila de Zaragoza.





g) Fideicomisos, mandatos y análogos de los cuales es fideicomitente o fideicomisario.
No aplica para el Municipio

04. Bases de Preparación de los Estados Financieros

Los Estados Financieros fueron preparados en base a la Ley de Contabilidad Gubernamental y la Normatividad emitida por la CONAC.

05. Políticas de Contabilidad Significativas

A) Es necesario que cada ente público cuente con un sistema de registro contable que permita al usuario identificar de forma individual el registro de las operaciones en las cuentas presupuestarias; de balance y de actividades correspondientes; así como generar registros a diferentes niveles de agrupación, para lo cual el Municipio cuenta con el sistema denominado Sistema Integral de Información Financiera (SIIF) el cual se encuentra operando desde el 01 de enero de 2003.

B) De conformidad con el Código Municipal para el estado de Coahuila y las Normas de Información Financiera Gubernamental, la Administración Municipal utiliza el método de registro devengado (acumulativo), esto es, el ingreso devengado, es el momento contable que se realiza cuando existe jurídicamente el derecho de cobro (reformado el 8 de agosto de 2013, para quedar como devengado-recaudado), el gasto devengado, es el momento contable que refleja el reconocimiento de una obligación de pago a favor de terceros para la recepción por la recepción de conformidad de bienes, servicios y obra pública contratada; así como de las obligaciones que derivan de tratados, leyes, decretos, resoluciones y sentencias definitivas.

C) El registro de operaciones se efectúa al valor que tienen en el momento de realizarse, por lo que las cifras de los estados financieros no reflejan los cambios en el poder adquisitivo de la moneda de conformidad con lo establecido en la Norma de Información D-3 y la NIFG correspondiente.

D) La Administración Municipal tampoco reconoce la depreciación dentro de sus políticas contables, cuando el objetivo de esta es distribuir de manera sistemática y razonable el costo de los activos fijos tangibles, menos el valor de desecho, si lo tienen, entre la vida útil estimada del bien.

E) La consistencia en el registro de operaciones entre entes públicos es significativa, de manera que la información financiera pueda ser comparada, así como el tratamiento contable de los registros que deben permanecer a través del tiempo, en tanto no cambie la sustancia económica de las operaciones que la originan, así entonces, el Ayuntamiento con estricto apego a las normas de información financiera gubernamental registra el total de sus operaciones.

06. Posición en Moneda Extranjera y Protección por Riesgo Cambiario

Se informará sobre:

Este municipio no tiene Activos o Pasivos en moneda extranjera.

07. Reporte Analítico del Activo

Respecto a este punto se comenta que se está trabajando para establecer el método de depreciación, la tasa a aplicar, así como los criterios de aplicación.





Adicionalmente, se deben incluir las explicaciones de las principales variaciones en el activo, en cuadros comparativos como sigue:

Al cierre de la cuenta pública del ejercicio 2025, el Municipio no tuvo variaciones significativas que representen mayor relevancia.

08. Fideicomisos, Mandatos y Análogos

Al cuarto trimestre del ejercicio 2025, el Municipio de Parras Coahuila, no realizo operaciones ni conto con fideicomisos, mandatos y análogos.

09. Reporte de la Recaudación

Municipio de Parras Coahuila Del 01 de enero al 31 de diciembre de 2025 y 2024		
Concepto	2025	2024
INGRESOS Y OTROS BENEFICIOS		
Ingresos de Gestión	102,122,671.08	75,733,208.23
Impuestos	38,348,982.04	38,091,838.39
Derechos	55,863,006.06	17,189,470.16
Productos	7,030,586.49	2,663,472.67
Aprovechamientos	880,095.59	17,788,427.01
Participaciones, Aportaciones, Convenios, Incentivos Derivados de la Colaboración Fiscal, Fondos Distintos de Aportaciones, Transferencias, Asignaciones, Subsidios y Subvenciones, y Pensiones y Jubilaciones	181,745,398.52	174,256,615.26
Participaciones, Aportaciones, Convenios, Incentivos Derivados de la Colaboración Fiscal y Fondos Distintos de Aportaciones	181,745,398.52	174,256,615.26
Total, de Ingresos y Otros Beneficios	283,868,069.60	249,989,823.49

10. Información sobre la Deuda y el Reporte Analítico de la Deuda

A la fecha del presente este municipio de Parras Coahuila, contrato deuda pública por un importe de \$18,000,000.00 con fecha 19 de noviembre de 2025 se firmó dicho contrato, dicho crédito será pagadero en un lapso de 84 meses o 7 años.

11. Calificaciones otorgadas

El Municipio de parras no ha sido sujeto a una calificación crediticia.

12. Proceso de Mejora

Se informará de:

- a) Principales Políticas de control interno. Se han implementado mecanismos de control interno que permiten al municipio establecer una mejora en los procesos, actualmente se trabaja en la implementación de políticas de depuración contable en atención a la metodología para la depuración de errores contables de los entes públicos del estado de Coahuila de Zaragoza emitida por el Consejo de Armonización Contable del Estado de Coahuila.





b) Medidas de desempeño financiero, metas y alcance. El municipio de Parras de la Fuente Coahuila actualmente desarrolla políticas que permiten cumplir con las obligaciones o deudas contraídas en esta administración y anteriores, adicionalmente el municipio se encuentra en el proceso de integración para la entrega-recepción y el cierre de la administración en función del Plan Municipal de Desarrollo.

13. Información por Segmentos

No se presenta la información por segmentos.

14. Eventos Posteriores al Cierre

El Municipio no tiene eventos significativos que pudieran afectar los estados financieros posteriores a la fecha de cierre de la cuenta pública del ejercicio 2025.

15. Partes Relacionadas

El municipio no cuenta con partes relacionadas que pudieran ejercer influencia significativa sobre la toma de decisiones financieras y operativas.

16. Responsabilidad Sobre la Presentación Razonable de la Información Contable

LIC. FERNANDO OROZCO LARA
PRESIDENTE MUNICIPAL

LIC. MIGUEL FRANCISCO ANTONIO
DELGADO RAMOS
TESORERO MUNICIPAL

C.P. MANUEL VALDÉS RUIZ
CENTRALOR MUNICIPAL

Nota de Gestión Administrativa 16

"Bajo protesta de decir verdad declaramos que los Estados Financieros y sus notas, son razonablemente correctos y son responsabilidad del emisor"





- j) Notas de desglose a los estados financieros; (24 notas)





NOTAS A LOS ESTADOS FINANCIEROS

Las notas presentadas a continuación corresponden a la cuenta pública del ejercicio 2025 y se presentan de manera comparativa con el ejercicio 2024.

NOTAS DE DESGLOSE

I) NOTAS AL ESTADO DE ACTIVIDADES

EA 1. Ingresos y Otros Beneficios

Al cierre de la cuenta Pública del ejercicio 2025, el importe recaudado por el Municipio de Parras Coahuila por concepto de Ingresos de Gestión; Participaciones, Aportaciones, Convenios, Incentivos Derivados de la Colaboración Fiscal, Fondos Distintos de Aportaciones, Transferencias, Asignaciones, Subsidios y Subvenciones, y Pensiones y Jubilaciones; y Otros Ingresos y Beneficios, asciende a la cantidad de \$283,868,069.60 y se integran de la siguiente manera.

Municipio de Parras Coahuila		
Del 01 de enero al 31 de diciembre de 2025 y 2024		
Concepto	2025	2024
INGRESOS Y OTROS BENEFICIOS		
Ingresos de Gestión	102,122,671.08	75,733,208.23
Impuestos	38,348,982.04	38,091,838.39
Derechos	55,863,005.56	17,189,470.16
Productos	7,030,588.49	2,663,472.67
Aprovechamientos	890,095.59	17,788,427.01
Participaciones, Aportaciones, Convenios, Incentivos Derivados de la Colaboración Fiscal, Fondos Distintos de Aportaciones, Transferencias, Asignaciones, Subsidios y Subvenciones, y Pensiones y Jubilaciones	181,745,398.52	174,256,615.26
Participaciones, Aportaciones, Convenios, Incentivos Derivados de la Colaboración Fiscal y Fondos Distintos de Aportaciones	181,745,398.52	174,256,615.26
Total, de Ingresos y Otros Beneficios	283,868,069.60	249,989,823.49

EA 2 Gastos y Otras Pérdidas:

De acuerdo a lo establecido en las reglas de presentación en sus notas al Estado de Actividades, se informan los gastos que en lo individual representan el 15% o más del total de los totales y se integran de la siguiente manera:





Municipio de Parras Coahuila					
Enero a Diciembre 2025					
Concepto	Importe	Importe	Porcentaje sobre Gasto Total	Porcentaje Gasto por Capitulo	Porcentaje por partida
5	GASTOS Y OTRAS PÉRDIDAS	\$217,710,056.00			
51	Gastos de Funcionamiento	\$162,328,501.61	75%		
511	Servicios Personales	\$97,739,721.70		60%	
5111	Remuneraciones al Personal de Carácter Permanente	\$83,402,126.00			85%
512	Materiales y Suministros	\$23,766,227.61		15%	
5125	Productos Químicos, Farmacéuticos y de Laboratorio	\$3,451,465.82			15%
5126	Combustibles, Lubricantes y Aditivos	\$12,088,596.53			51%
513	Servicios Generales	\$40,822,552.30		25%	
5131	Servicios Básicos	\$10,548,102.64			26%
5132	Servicios de Arrendamiento	\$5,299,200.79			13%
5136	Servicios de Comunicación Social y Publicidad	\$5,844,826.29			14%
5138	Servicios Oficiales	\$6,570,705.25			16%
52	Transferencias, Asignaciones, Subsidios y Otras Ayudas	\$55,381,554.39	25%		
523	Subsidios y Subvenciones	\$17,793,309.77		32%	
5231	Subsidios	\$17,793,309.77			100%
524	Ayudas Sociales	\$15,087,478.62		27%	
5241	Ayudas Sociales a Personas	\$15,087,478.62			24%
525	Pensiones y Jubilaciones	\$22,428,766.00		40%	
5252	Jubilaciones	\$20,270,283.00			35%
528	Donativo	\$72,000.00			
5281	Donativos a Instituciones sin fines de lucro.	\$72,000.00			100%

II) NOTAS AL ESTADO DE SITUACIÓN FINANCIERA

Activo

ESF 01 Efectivo y Equivalentes El saldo de la cuenta de efectivo y equivalentes al cierre de la cuenta pública del ejercicio 2025, manifiesta un importe que asciende a la cantidad de **\$38,609,707.07** y dicho saldo se presenta de manera comparativa del 01 de enero al 31 de diciembre de 2024.

Municipio de Parras Coahuila		
Efectivo y Equivalentes		
Concepto	2025	2024
Efectivo	200,894.68	125,304.39
Bancos/Tesoreria	38,404,824.89	27,307,341.63
Bancos/Dependencias y Otros	0.00	0.00





Inversiones Temporales (Hasta 3 meses)	0.00	0.00
Fondos con Afectación Especifica	0.00	0.00
Depósitos de Fondos de Terceros en Garantía y/o Administración	3,987.50	3,987.50
Otros Efectivos y Equivalentes	0.00	0.00
Total	38,609,707.07	27,436,633.52


ESF 02.- Derechos a recibir Efectivo y Equivalentes son los saldos que representan los derechos de cobro originados en el desarrollo de las actividades propias del municipio y el saldo al cierre de la cuenta pública del ejercicio 2025 asciende a la cantidad de \$23,184,509.23

Municipio de Parras Coahuila				
EFE 02 - Derechos a Recibir Efectivo y Equivalentes				
Descripción	Antigüedad	Saldo al 31 de diciembre de 2025	Saldo al 31 de diciembre de 2024	Factibilidad de cobro
CUENTAS POR COBRAR A CORTO PLAZO	Menor o igual 365	77,651.15	77,651.15	100%
DEUDORES DIVERSOS POR COBRAR A CORTO PLAZO	Menor o igual 365	10,392,412.32	10,323,827.70	100%
INGRESOS POR RECUPERAR A CORTO PLAZO	Menor o igual 365	10,934,200.96		
PRÉSTAMOS OTORGADOS A CORTO PLAZO	Menor o igual 365	1,779,860.84	1,784,331.84	100%
OTROS DERECHOS A RECIBIR EFECTIVO O EQUIVALENTES A CORTO PLAZO	Menor o igual 365	383.96	383.96	100%
		23,184,509.23	12,185,194.65	

ESF 03.- Equivalentes y Bienes o Servicios a recibir, este rubro al 31 de diciembre del ejercicio 2025 manifiesta un importe de **\$31,697,478.99** se integra de la siguiente manera:

Municipio de Parras Coahuila				
ESF 03 - Equivalentes y Bienes o Servicios a Recibir				
Descripción	ANTIGÜEDAD	Saldo al 31 de diciembre de 2025	Saldo Al 31 De diciembre De 2024	FACTIBILIDAD DE COBRO
Anticipo a proveedores por adquisición de bienes y prestación de servicios a corto plazo	Más 365 días	31,261,794.30	31,223,645.67	100%
Anticipo a contratistas por obra pública a corto plazo	Más 365 días	435,684.69	435,684.69	100%
		31,697,478.99	31,659,330.36	





ESF 04.- Bienes Disponibles para su Transformación o Consumo (inventarios)

Al cierre de la cuenta pública del ejercicio 2025, este rubro presenta un saldo \$0.00 toda vez, que este municipio no realiza ningún proceso de transformación y/o elaboración de bienes, por lo cual no aplica ningún sistema de costeo ni método de valuación aplicado al rubro de inventarios.

ESF 05.- Almacén Al 31 de diciembre del ejercicio 2025, este municipio no cuenta con almacén alguno.

ESF 06.- Inversiones Financieras: Al cierre de la cuenta pública del ejercicio 2025, el municipio de Parras Coahuila, no cuenta con ningún fideicomiso ni inversiones financieras.

ESF 07.- Al cierre de la cuenta pública del ejercicio 2025, este municipio no tuvo Participaciones y Aportaciones de Capital, Inversiones a Largo Plazo y Títulos y Valores a Largo Plazo.

ESF 08.- Bienes Muebles, Inmuebles e Intangibles

Al cierre de la cuenta pública del ejercicio 2025, el patrimonio asciende a la cantidad de **\$606,505,325.03** de la entidad se integra de la siguiente manera:

Municipio de Parras Coahuila			
EFE 08 - Bienes Muebles, Inmuebles e Intangibles			
ACTIVO	SALDO AL 31 DE DICIEMBRE DE 2025	SALDO AL 31 DE DICIEMBRE DE 2024	ESTADO
Bienes inmuebles, infraestructura y construcciones en proceso	543,350,490.34	499,165,738.67	
Terrenos	67,786.06	67,786.06	BUENO
Edificios no habitacionales	25,451,574.40	25,451,574.40	BUENO
Construcciones en proceso en bienes de dominio público	449,765,948.22	405,907,042.85	BUENO
Construcción en proceso en bienes propios	67,454,018.29	67,148,171.88	BUENO
Otros bienes inmuebles	591,163.37	591,163.37	REGULAR

Municipio de Parras Coahuila			
EFE 08 - Bienes Muebles, Inmuebles e Intangibles			
ACTIVO	SALDO AL 31 DE DICIEMBRE DE 2025	SALDO AL 31 DE DICIEMBRE DE 2024	ESTADO
Bienes muebles	62,903,149.85	47,072,507.78	





Mobiliario y equipo de administración	8,881,649.05	8,581,032.81	REGULAR
Mobiliario y equipo educacional y recreativo	944,265.09	755,782.49	REGULAR
Equipo e instrumental médico y de laboratorio	238,906.60	200,075.58	BUENO
Equipo de transporte	33,021,317.23	29,173,979.63	REGULAR
Equipo de defensa y seguridad	91,192.20	57,123.00	REGULAR
Maquinaria, otros equipos y herramientas	18,741,535.18	\$7,575,157.67	REGULAR
Colecciones, obras de arte y objetos valiosos	786,524.50	531,586.60	BUENO
Activos biológicos	197,760.00	197,760.00	BUENO
	62,903,149.85	546,455,405.29	

Con relación a esta nota me permito comentarle que se está trabajando en la revisión y conciliación de activo fijo para establecer el funcionamiento y deterioro de cada uno de los bienes propiedad del municipio y de esta manera establecer el método de depreciación, los criterios de aplicación y las tasas correspondientes.

ESF 09.- Activos intangibles y diferidos

Municipio de Parras Coahuila		
EFE 09 – Activos Intangibles y Diferidos		
ACTIVO	SALDO AL 31 DE DICIEMBRE DE 2025	SALDO AL 31 DE DICIEMBRE DE 2024
Software	251,684.84	217,158.84

Los bienes intangibles están representados por licencias de software, y actualmente se encuentra en proceso la amortización del ejercicio, acumulada, la tasa correspondiente y el método aplicable al proceso.

ESF 10.- Estimaciones y Deterioros

Al cierre de la cuenta pública del ejercicio 2025, el municipio de Parras, Coahuila, no cuenta con estimaciones de cuentas incobrables, inventarios, deterioro de activos biológicos y cualquier otra.

ESF 11.- Otros Activos. - El municipio no cuenta con otros activos circulantes, por lo tanto, no existen características cualitativas, y significativas que les impacten financieramente.

Pasivo²





Cuentas y Documentos por pagar

ESF 12.- Al cierre de la cuenta pública del ejercicio 2025, la cuenta de pasivos por pagar a corto plazo manifiesta un importe que asciende a la cantidad de \$ 68,193,270.07 y se integra como sigue:

Municipio de Parras Coahuila			
ESF 12 - Cuentas y Documentos por pagar			
DESCRIPCIÓN	VENCIMIENTO	SALDO AL 31 DE DICIEMBRE DE 2025	SALDO AL 31 DE DICIEMBRE DE 2024
CUENTAS POR PAGAR A CORTO PLAZO	MENOR O IGUAL 365	68,193,270.07	70,127,482.64
SERVICIOS PERSONALES POR PAGAR A CORTO PLAZO	MENOR O IGUAL 365	232,700.96	232,700.96
PROVEEDORES POR PAGAR A CORTO PLAZO	MENOR O IGUAL 365	11,378,894.40	16,389,346.71
CONTRATISTAS POR OBRAS PÚBLICAS POR PAGAR A CORTO PLAZO	MENOR O IGUAL 365	6,125,898.20	1,587,140.69
TRANSFERENCIAS OTORGADAS POR PAGAR A CORTO PLAZO	MENOR O IGUAL 365	621,293.26	1,887,870.34
INTERESES, COMISIONES Y OTROS GASTOS DE LA DEUDA PÚBLICA POR PAGAR A CORTO PLAZO	MAYOR A 365	809,356.24	809,356.24
RETENCIONES Y CONTRIBUCIONES POR PAGAR A CORTO PLAZO	MENOR O IGUAL 365	28,294,042.95	28,267,738.86
OTRAS CUENTAS POR PAGAR A CORTO PLAZO		20,731,084.06	20,953,328.84

Fondos de bienes de terceros en administración y/o garantía

ESF 13.- Al cierre de la cuenta pública del ejercicio 2025 el municipio de Parras Coahuila no cuenta con recursos localizados en fondos de bienes de terceros en administración y/o en garantía a corto y largo plazo.

Pasivo diferido

ESF 14.- El municipio de Parras, Coahuila al cierre de la cuenta pública del ejercicio 2025, no cuenta con pasivos diferidos y otros, por lo tanto, no existen características significativas que actualmente impacten o pudieran impactar financieramente.

ESF 15.- Provisiones

Al cierre de la cuenta pública del Ejercicio 2025, no cuenta con provisiones.

Otros Pasivos





ESF 16. Al cierre de la cuenta pública del Ejercicio 2025, Este municipio de Parras Coahuila, contrato deuda pública por un importe de \$18,000,000.00 con fecha 19 de noviembre de 2025 se firmó dicho contrato, dicho crédito será pagadero en un lapso de 84 meses o 7 años.

Al 31 de diciembre del ejercicio 2025, la cuenta de pasivo no circulante por pagar a largo plazo manifiesta un importe que asciende a la cantidad de \$ 18,000,000.00 y se integra como sigue:

Municipio de Parras Coahuila			
ESF 12 - Cuentas y Documentos por pagar a Largo plazo			
DESCRIPCIÓN	VENCIMIENTO	SALDO AL 31 DE DICIEMBRE DE 2025	SALDO AL 31 DE DICIEMBRE DE 2024
CUENTAS POR PAGAR A LARGO PLAZO	MAYOR 365	18,000,000.00	0.00
DEUDA PÚBLICA A LARGO PLAZO	MAYOR 365	18,000,000.00	0.00

III) NOTAS AL ESTADO DE VARIACIÓN EN LA HACIENDA PÚBLICA

EVHP 1.- Patrimonio Contribuido Del 01 de enero al 31 de diciembre del ejercicio 2025, el patrimonio contribuido del Municipio de Parras, Coahuila no sufrió modificaciones.

Municipio de Parras Coahuila			
EVHP 1.- Patrimonio Contribuido (Trimestral)			
Cuenta	Descripción	01 de enero al 31 de diciembre de 2025	Variaciones
31	PATRIMONIO CONTRIBUIDO	28,403,585.26	0
311	APORTACIONES	28,403,585.26	0

EVHP 2.- Patrimonio Generado

Concepto	Hacienda Pública / Patrimonio Contribuido	Hacienda Pública / Patrimonio Generado de Ejercicios Anteriores	Hacienda Pública / Patrimonio Generado del Ejercicio	Exceso o Insuficiencia en la Actualización de la Hacienda Pública / Patrimonio	Total
Hacienda Pública/Patrimonio Neto Final de 2024	28,403,585.26	463,227,835.21	47,611,143.92	0.00	539,242,564.39





Cambios en la Hacienda Pública/Patrimonio Contribuido Neto de 2025	0.00				0.00
Variaciones de la Hacienda Pública/Patrimonio Generado Neto de 2025		47,598,796.92	18,594,862.15		66,193,659.07
Resultado del Ejercicio (Ahorro/Desahorro)			66,158,013.60		66,158,013.60
Resultados de Ejercicios Anteriores		47,598,796.92	-47,611,143.92		-12,347.00
Revalúos			0.00		0.00
Reservas			0.00		0.00
Rectificaciones de Resultados de Ejercicios Anteriores			47,992.47		47,992.47
Cambios en el Exceso o Insuficiencia en la Actualización de la Hacienda Pública/Patrimonio Neto de 2025				0.00	0.00
Hacienda Pública/Patrimonio Neto Final de 2025	28,403,585.26	610,826,632.13	66,206,006.07	0.00	605,436,223.46

IV) NOTAS AL ESTADO DE FLUJOS DE EFECTIVO

EFE 1.- Efectivo y equivalentes

El análisis de los saldos inicial y final que figuran en la última parte del Estado de Flujo de Efectivo en la cuenta de efectivo y equivalentes es como sigue:

Municipio de Parras Coahuila		
Efectivo y Equivalentes		
Concepto	Del 01 de enero al 31 de diciembre de 2025	Del 01 de enero al 31 de diciembre de 2024
Efectivo	200,894.68	125,304.39
Bancos/Tesorería	36,404,624.89	27,307,341.63
Bancos/Dependencias y Otros	0.00	0.00
Inversiones Temporales (Hasta 3 meses)	0.00	0.00
Fondos con Afectación Específica	0.00	0.00
Depósitos de Fondos de Terceros en Garantía y/o Administración	3,987.50	3,987.50
Otros Efectivos y Equivalentes	0.00	0.00
Total	38,609,707.07	27,436,633.52

EFE 2. Detallar las adquisiciones de las Actividades de Inversión efectivamente pagadas, respecto del apartado de aplicación.

Adquisiciones de Actividades de Inversión efectivamente pagadas		
Concepto	Del 01 de enero al 31 de diciembre de 2025	Del 01 de enero al 31 de diciembre de 2024
Bienes Inmuebles, Infraestructura y Construcciones en Proceso	37,904,827.22	43,302,208.38
Terrenos	0.00	0.00
Viviendas	0.00	0.00





Edificios no Habitacionales	0.00	0.00
Infraestructura	0.00	0.00
Construcciones en Proceso en Bienes de Dominio Público	37,598,980.91	42,850,801.28
Construcciones en Proceso en Bienes Propios	305,846.31	451,407.1
Otros Bienes Inmuebles	0.00	0.00
Bienes Muebles	15,785,592.07	157,051.61
Mobiliario y Equipo de Administración	511,232.14	31,389.6
Mobiliario y Equipo Educativo y Recreativo	188,482.6	0.00
Equipo e Instrumental Médico y de Laboratorio	38,831.02	618,41.23
Vehículos y Equipo de Transporte	3,847,337.60	0.00
Equipo de Defensa y Seguridad	34,069.20	0.00
Maquinaria, Otros Equipos y Herramientas	11,131,113.51	63,820.78
Colecciones, Obras de Arte y Objetos Valiosos	0.00	0.00
Activos Biológicos	0.00	0.00
Otras Inversiones	34,526.00	11,600.00
Total	53,690,419.29	43,459,259.99

EFE 3. La Conciliación de los Flujos de Efectivo Netos de las Actividades de Operación y los saldos de Resultados del Ejercicio (Ahorro/Desahorro), utilizando el siguiente cuadro:

CONCILIACIÓN DE FLUJOS DE EFECTIVO NETOS		
Concepto	2025	2024
Resultado del Ejercicio Ahorro/Desahorro	66,158,013.60	24,618,624.22
Movimientos de partidas (o rubros) que no afectan al efectivo	- 19,294,520.76	2,922,742.63
Depreciación	0.00	0.00
Amortización	0.00	0.00
Incrementos en las provisiones	0.00	0.00
Incremento en inversiones producido por revaluación	(0.00)	(0.00)
Ganancia/pérdida en venta de bienes muebles, inmuebles e intangibles	(0.00)	(0.00)
Incremento en cuentas por cobrar	- 11,070,989.21	- 122,895.52
Disminución de cuentas por pagar	- 1,934,202.57	- 19,695,323.53
Partida extraordinaria	-6,289,328.98	22,741,461.68
Flujos de Efectivo Netos de las Actividades de Operación	46,863,492.64	27,541,366.85

V) CONCILIACIÓN ENTRE LOS INGRESOS PRESUPUESTARIOS Y CONTABLES, ASÍ COMO ENTRE LOS EGRESOS PRESUPUESTARIOS Y LOS GASTOS CONTABLES





EA 3. - Conciliación de Ingresos y Egresos

Municipio de Parras Coahuila	
Conciliación entre los Ingresos Presupuestarios y Contables	
Del 01 de enero al 31 de diciembre de 2025	
(Cifras en pesos)	
Concepto	2025
1. Total de Ingresos Presupuestarios	301,868,069.60
2. Más Ingresos Contables No Presupuestarios	0.00
2.1 Ingresos Financieros	0.00
2.2 Incremento por Variación de Inventarios	0.00
2.3 Disminución del Exceso de Estimaciones por Pérdida o Deterioro u Obsolescencia	0.00
2.4 Disminución del Exceso de Provisiones	0.00
2.5 Otros Ingresos y Beneficios Varios	0.00
2.6 Otros Ingresos Contables No Presupuestarios	0.00
3. Menos Ingresos Presupuestarios No Contables	18,000,000.00
3.1 Aprovechamientos Patrimoniales	0.00
3.2 Ingresos Derivados de Financiamientos	18,000,000.00
3.3 Otros Ingresos Presupuestarios No Contables	0.00
4. Total de Ingresos Contables	283,868,069.60

Municipio de Parras Coahuila	
Conciliación entre los Egresos Presupuestarios y los Gastos Contables	
Del 01 de enero al 31 de diciembre de 2025	
(Cifras en pesos)	
Concepto	2025
1. Total de Egresos Presupuestarios	277,759,975.74
2. Menos Egresos Presupuestario No Contables	60,049,919.74
2.1 Materias Primas y Materiales de Producción y Comercialización	0.00
2.2 Materiales y Suministros	0.00
2.3 Mobiliario y Equipo de Administración	555,544.14
2.4 Mobiliario y Equipo Educativo y Recreativo	188,482.60
2.5 Equipo e Instrumental Médico y de Laboratorio	38,831.02





2.6	Vehiculos y Equipo de Transporte	3,847,337.60
2.7	Equipo de Defensa y Seguridad	34,069.20
2.8	Maquinaria, Otros Equipos y Herramientas	11,168,377.51
2.9	Activos Biológicos	0.00
2.10	Bienes Inmuebles	0.00
2.11	Activos Intangibles	34,526.00
2.12	Obra Pública en Bienes de Dominio Público	43,879,905.36
2.13	Obra Pública en Bienes Propios	305,843.31
2.14	Acciones y Participaciones de Capital	0.00
2.15	Compra de Títulos y Valores	0.00
2.16	Concesión de Préstamos	0.00
2.17	Inversiones en Fideicomisos, Mandatos y Otros Análogos	0.00
2.18	Provisiones para Contingencias y Otras Erogaciones Especiales	0.00
2.19	Amortización de la Deuda Pública	0.00
2.20	Adeudos de Ejercicios Fiscales Anteriores (ADEFAS)	0.00
2.21	Otros Egresos Presupuestarios No Contables	0.00

3. Más Gastos Contables No Presupuestarios		0.00
3.1	Estimaciones, Depreciaciones, Deterioros, Obsolescencia y Amortizaciones	0.00
3.2	Provisiones	0.00
3.3	Disminución de Inventarios	0.00
3.4	Otros Gastos	0.00
3.5	Inversión Pública no Capitalizable	0.00
3.6	Materiales y Suministros (consumos)	0.00
3.7	Otros Gastos Contables No Presupuestarios	0.00

4. Total de Gastos Contables	217,710,056.00
-------------------------------------	-----------------------


 LIC. FERNANDO OROZCO LARA
 PRESIDENTE MUNICIPAL


 LIC. MIGUEL FRANCISCO ANTONIO
 DELGADO RAMOS
 TESORERO MUNICIPAL


 C.P. MANUEL VALDÉS RUIZ
 CONTRALOR MUNICIPAL

Nota de Gestión Administrativa 17
 Bajo protesta de decir verdad declaramos que los Estados Financieros y sus notas, son razonablemente correctos y son responsabilidad del emisor





- k) Notas de memoria a los estados financieros del 01 de enero al 31 de diciembre de 2025; *(2 notas)*
-



Municipio de Parras Coahuila

Cuentas de Orden Contables

Del 01 de enero al 31 de diciembre de 2025

(Cifras en Pesos)

CUENTA	SALDO INICIAL	CARGOS	ABONOS	SALDO FINAL
7 CUENTAS DE ORDEN CONTABLES	0.00	0.00	0.00	0.00
7.1 VALORES	0.00	0.00	0.00	0.00
7.1.1 Valores en Custodia	0.00	0.00	0.00	0.00
7.1.2 Custodia de Valores	0.00	0.00	0.00	0.00
7.1.3 Instrumentos de Crédito Prestados a Formadores de Mercado	0.00	0.00	0.00	0.00
7.1.4 Préstamo de Instrumentos de Crédito a Formadores de Mercado y su Garantía	0.00	0.00	0.00	0.00
7.1.5 Instrumentos de Crédito Recibidos en Garantía de los Formadores de Mercado	0.00	0.00	0.00	0.00
7.1.6 Garantía de Créditos Recibidos de los Formadores de Mercado	0.00	0.00	0.00	0.00
7.2 EMISION DE OBLIGACIONES	0.00	0.00	0.00	0.00
7.2.1 Autorización para la Emisión de Bonos, Títulos y Valores de la Deuda Pública Interna	0.00	0.00	0.00	0.00
7.2.2 Autorización para la Emisión de Bonos, Títulos y Valores de la Deuda Pública Externa	0.00	0.00	0.00	0.00
7.2.3 Emisiones Autorizadas de la Deuda Pública Interna y Externa	0.00	0.00	0.00	0.00
7.2.4 Suscripción de Contratos de Préstamos y Otras Obligaciones de la Deuda Pública Interna	0.00	0.00	0.00	0.00
7.2.5 Suscripción de Contratos de Préstamos y Otras Obligaciones de la Deuda Pública Externa	0.00	0.00	0.00	0.00
7.2.6 Contratos de Préstamos y Otras Obligaciones de la Deuda Pública Interna y Externa	0.00	0.00	0.00	0.00
7.3 AVALES Y GARANTIAS	0.00	0.00	0.00	0.00
7.3.1 Avales Autorizados	0.00	0.00	0.00	0.00
7.3.2 Avales Firmados	0.00	0.00	0.00	0.00
7.3.3 Fianzas y Garantías Recibidas por Deudas a Cobrar	0.00	0.00	0.00	0.00
7.3.4 Fianzas y Garantías Recibidas	0.00	0.00	0.00	0.00
7.3.5 Fianzas Otorgadas para Respaldar Obligaciones no Fiscales del Gobierno	0.00	0.00	0.00	0.00
7.3.6 Fianzas Otorgadas del Gobierno para Respaldar Obligaciones no Fiscales	0.00	0.00	0.00	0.00
7.4 JUICIOS	0.00	0.00	0.00	0.00

7.4.1 Demandas Judiciales en Proceso de Resolución	0.00	0.00	0.00	0.00
7.4.2 Resolución de Demandas en Proceso Judicial	0.00	0.00	0.00	0.00
7.5 INVERSION MEDIANTE PROYECTOS PARA PRESTACION DE SERVICIOS (PPS) Y SIMILARES	0.00	0.00	0.00	0.00
7.5.1 Contratos para Inversión Mediante Proyectos para Prestación de Servicios (PPS) y Similares	0.00	0.00	0.00	0.00
7.5.2 Inversión Pública Contratada Mediante Proyectos para Prestación de Servicios (PPS) y Similares	0.00	0.00	0.00	0.00
7.6 BIENES CONCESIONADOS O EN COMODATO	0.00	0.00	0.00	0.00
7.6.1 Bienes Bajo Contrato en Concesión	0.00	0.00	0.00	0.00
7.6.2 Contrato de Concesión por Bienes	0.00	0.00	0.00	0.00
7.6.3 Bienes Bajo Contrato en Comodato	0.00	0.00	0.00	0.00
7.6.4 Contrato de Comodato por Bienes	0.00	0.00	0.00	0.00



LIC. FERNANDO OROZCO LARA
PRESIDENTE MUNICIPAL



LIC. MIGUEL FRANCISCO ANTONIO
DELGADO RAMOS
TESORERO MUNICIPAL



C.P. MANUEL VALDÉS RUIZ
CONTRALOR MUNICIPAL

Cuentas de Orden Presupuestarias de Ingresos	
Concepto	Del 01 de enero al 31 de diciembre de 2025
Ley de Ingresos Estimada	278,653,505.78
Ley de Ingresos por Ejecutar	0.01
Modificaciones a la Ley de Ingresos Estimada	23,214,563.83
Ley de Ingresos Devengada	301,868,069.60
Ley de Ingresos Recaudada	286,247,782.51

Cuentas de Orden Presupuestarias de Egresos	
Concepto	Del 01 de enero al 31 de diciembre de 2025
Presupuesto de Egresos Aprobado	278,653,505.78
Presupuesto de Egresos por Ejercer	0.00
Modificaciones al Presupuesto de Egresos Aprobado	-893,530.04
Presupuesto de Egresos Comprometido	277,759,975.74
Presupuesto de Egresos Devengado	277,759,975.74
Presupuesto de Egresos Ejercido	277,759,975.74
Presupuesto de Egresos Pagado	265,354,822.11



LIC. FERNANDO OROZCO LARA
PRESIDENTE MUNICIPAL



LIC. MIGUEL FRANCISCO ANTONIO
DELGADO RAMOS
TESORERO MUNICIPAL



C.P. MANUEL VALDÉS RUIZ
CONTADOR MUNICIPAL



II. Información presupuestaria





a) Estado analítico de ingresos, del que se derivará la presentación en clasificación económica, incluyendo los ingresos excedentes generados, del 01 de enero al 31 de diciembre de 2025;



Municipio de FARRAS COAHUILA
 Estado Analítico de Ingresos
 Del 01 de enero al 31 de diciembre de 2025
 (Cifras en Pesos)

Clasificación Económica	Ingreso					Diferencia
	Estimado	Ampliaciones/ (Reducciones)	Modificado	Devengado	Recaudado	
Ingresos Corrientes	218,563,505.78	25,214,563.83	243,868,069.61	285,588,069.61	250,247,782.51	3,564,276.73
Ingresos de Capital	0.00	0.00	0.00	0.00	0.00	0.00
Financiamiento	30,000,000.00	-2,000,000.00	18,000,000.00	18,000,000.00	11,000,000.00	-2,000,000.00
Total	278,663,606.78	23,214,663.83	391,868,069.61	301,868,069.61	280,247,782.51	7,564,276.73
				Ingresos excedentes		

LIC. FERNANDO OROZCO LARA
 PRESIDENTE MUNICIPAL

LIC. MIGUEL FRANCISCO ANTONIO
 DELGADO RAMOS
 TESORERO MUNICIPAL

C.P. MANUEL VALDÉS RUIZ
 CONTRALOR MUNICIPAL



b) Estado analítico de ingresos, del que se derivará la presentación en clasificación por fuentes de financiamiento, incluyendo los ingresos excedentes generados, del 01 de enero al 31 de diciembre de 2025;



Municipio de Parras Coahuila
Estado Analítico de Ingresos
 Del 01 de enero al 31 de diciembre de 2025
 (Cifras en Pesos)

Fuente de Financiamiento	Ingreso					Diferencia
	Estimado	Ampliaciones/ (Reducciones)	Modificado	Devengado	Recaudado	
Ingresos del Poder Ejecutivo Federal o Estatal y de los Municipios	268,683,605.78	26,214,863.83	283,868,069.61	283,868,069.60	288,247,782.51	9,594,276.73
Impuestos	33,741,017.85	4,607,864.18	38,348,982.03	38,348,982.01	38,348,982.01	-4,007,964.18
Cuotas y Aportaciones de Seguridad Social	0.00	0.00	0.00	0.00	0.00	0.00
Contribuciones de Mejoras	0.00	0.00	0.00	0.00	0.00	0.00
Derechos	17,014,437.49	38,848,969.49	55,863,006.98	55,863,006.98	40,242,719.57	-25,275,282.38
Productos ¹	1,601,008.88	6,429,577.81	7,030,586.69	7,030,586.49	7,030,586.49	5,029,577.81
Aprovechamientos ²	1,884,788.58	-1,004,850.99	880,005.59	880,005.59	880,005.59	-1,004,660.99
Participaciones, Aportaciones, Convenios, Incentivos Derivados de la Colaboración Fiscal y Fondos Distintos de Aportaciones	204,412,255.18	-22,686,858.66	181,745,386.52	181,745,386.52	181,745,386.52	-22,686,858.66
Transferencias, Asignaciones, Subsidios y Subvenciones y Pensiones y Jubilaciones	0.00	0.00	0.00	0.00	0.00	0.00
Ingresos de los Entes Públicos de los Poderes Legislativo y Judicial, de los Organos Autónomos y del Sector Paraestatal o Paramunicipal, así como de las Empresas Públicas del Estado	0.00	0.00	0.00	0.00	0.00	0.00
Cuotas y Aportaciones de Seguridad Social	0.00	0.00	0.00	0.00	0.00	0.00
Productos	0.00	0.00	0.00	0.00	0.00	0.00
Ingresos por Venta de Bienes, Prestación de Servicios y Otros Ingresos ³	0.00	0.00	0.00	0.00	0.00	0.00
Transferencias, Asignaciones, Subsidios y Subvenciones y Pensiones y Jubilaciones	0.00	0.00	0.00	0.00	0.00	0.00
Ingresos Derivados de Financiamientos	18,000,000.00	-2,000,000.00	18,000,000.00	18,000,000.00	18,600,800.00	-2,996,000.00
Ingresos Derivados de Financiamientos	18,000,000.00	-2,000,000.00	18,000,000.00	18,000,000.00	18,600,800.00	-2,996,000.00
Total	278,683,605.78	23,214,563.83	301,868,069.61	301,868,069.60	306,247,782.51	7,694,276.73
				Ingresos excedentes		



LIC. FERNANDO OROZCO LARA
PRESIDENTE MUNICIPAL



LIC. MIGUEL FRANCISCO ANTONIO
DELGADO RAMOS
TESORERO MUNICIPAL



C.P. MANUEL VALDÉS RUIZ
CONTADOR MUNICIPAL



c) Estado analítico de ingresos, del que se derivará la presentación en clasificación por rubros de ingresos, incluyendo los ingresos excedentes generados, del 01 de enero al 31 de diciembre de 2025;



Municipio de Parras Coahuila
Estado Analítico de Ingresos
 Del 01 de enero al 31 de diciembre de 2025
 (Cifras en Pesos)

Rubro de Ingresos	Ingreso					Diferencia
	Estimado	Ampliaciones/ (Reducciones)	Modificado	Devengado	Recaudado	
Impuestos	33,741,017.85	4,607,964.18	38,348,982.03	38,348,982.04	38,348,982.04	4,607,964.19
Cuentas y Aportaciones de Seguridad Social	0.00	0.00	0.00	0.00	0.00	0.00
Contribuciones de Mejoras	0.00	0.00	0.00	0.00	0.00	0.00
Derechos	17,014,437.48	38,648,509.45	55,663,006.93	55,663,006.96	40,242,719.57	23,278,282.36
Productos	1,001,008.68	5,429,577.81	7,030,586.49	7,030,586.49	7,030,586.49	5,429,577.81
Aprovechamientos	1,854,786.58	-1,004,690.99	880,095.59	880,095.58	880,095.59	-1,004,690.99
Ingresos por Venta de Bienes, Prestación de Servicios y Otros Ingresos	0.00	0.00	0.00	0.00	0.00	0.00
Participaciones, Aportaciones, Convenios, Incentivos Derivados de la Colaboración Fiscal y Fondos Distintos de Aportaciones	204,412,265.18	-22,866,858.85	181,745,398.52	181,745,398.52	181,745,398.52	-22,866,858.85
Transferencias, Asignaciones, Subsidios y Subvenciones, y Pensiones y Jubilaciones	0.00	0.00	0.00	0.00	0.00	0.00
Ingresos Derivados de Financiamientos	20,000,000.00	-2,000,000.00	18,000,000.00	18,000,000.00	18,000,000.00	-2,000,000.00
Total	278,653,505.78	23,214,563.83	301,868,069.51	301,868,069.60	286,247,782.51	7,594,276.73
				Ingresos excedentes		



LIC. FERNANDO OROZCO LARA
 PRESIDENTE MUNICIPAL



LIC. MANUEL FRANCISCO ANTONIO
 DELGADO RAMOS
 TESORERO MUNICIPAL



C. P. MANUEL VALDÉS RUIZ
 CONTRALOR MUNICIPAL



d) Estado analítico del ejercicio del presupuesto de egresos del 01 de enero al 31 de diciembre de 2025, por clasificación administrativa;



Municipio de Paraiso Coahuila						
Estado Analítico del Ejercicio del Presupuesto de Egresos						
Clasificación Administrativa						
Del 01 de enero al 31 de diciembre de 2020						
(Cifras en Pesos)						
Concepto	Egresos					Subejercicio
	Aprobado	Ampliaciones/ (Reducciones)	Modificado	Devengado	Pagado	
PRESENCIA	14,363,521.66	15,861,145.45	30,224,667.11	30,224,667.11	29,554,941.08	0.00
CABILDO	12,665,501.63	936,027.73	13,601,529.36	13,601,529.36	13,393,745.77	0.00
CONTABILORIA MUNICIPAL	3,770,509.01	-61,535.35	3,708,973.66	3,708,973.66	3,631,494.22	0.00
COMUNICACION SOCIAL	5,385,748.64	2,704,784.38	8,090,533.02	8,090,533.02	7,102,423.77	0.00
SEGURIDAD PUBLICA	13,201,362.69	3,440,562.81	16,641,925.50	16,641,925.49	16,158,387.41	0.00
SERVICIOS ADMINISTRATIVOS	10,223,650.61	321,485.50	10,545,136.11	10,545,136.11	9,444,324.27	0.00
ECOLOGIA	1,146,418.78	877,583.31	2,124,002.09	2,124,002.09	2,112,077.29	0.00
OBRAS PUBLICAS	86,025,123.07	-15,605,909.27	70,419,213.79	70,419,213.79	62,844,613.23	0.00
DESARROLLO RURAL	4,424,308.08	917,303.83	5,341,611.91	5,341,611.91	5,127,045.61	0.00
SECRETARIA DEL AYUNTAMIENTO	3,944,039.92	-1,866,422.35	2,077,617.57	2,077,617.58	2,038,507.88	0.00
DESARROLLO SOCIAL	17,848,342.44	-1,886,824.85	15,961,517.59	15,970,717.59	13,834,521.11	0.00
TESORERIA	20,061,134.07	-8,736,535.76	11,324,598.31	11,321,588.31	10,831,777.91	0.00
PENSIONADOS Y JUBILADOS	21,560,969.21	866,110.79	22,427,110.00	22,427,110.00	22,427,110.00	0.00
MOVIMIENTO CULTURAL	4,442,901.88	-2,592,889.16	1,849,993.72	1,849,993.70	1,790,205.30	0.00
CLINICA MUNICIPAL	7,292,072.52	2,945,272.25	10,237,344.77	10,241,344.81	9,729,570.91	0.00
GUARDERIA MUNICIPAL	2,894,237.81	-16,197.38	2,878,040.43	2,878,040.43	2,873,201.37	0.00
PROTECCION CIVIL	1,170,036.19	410,232.64	1,580,268.83	1,580,269.03	1,490,709.03	0.00
SERVICIOS PRIMARIOS	29,008,736.08	2,245,063.59	31,253,799.67	31,253,799.65	31,339,886.33	0.00
DIRECCION JURIDICO	910,286.82	225,047.40	1,135,334.22	1,135,343.22	1,135,343.22	0.00
DIRECCION DE ARCHIVO MUNICIPAL	1,097,669.30	-368,365.37	729,303.93	729,329.99	729,329.99	0.00
DIRECCION DE CATASTRO MUNICIPAL	1,395,436.74	-147,745.50	1,247,691.24	1,247,687.24	1,230,401.01	0.00
DIRECCION DE ADQUISICIONES	3,134,512.58	-278,288.97	2,856,223.61	2,856,113.61	1,788,856.81	0.00
IBLIOTECA MUNICIPAL	731,186.97	90,246.03	821,433.00	821,433.00	821,433.00	0.00
DIRECCION DE TURISMO	3,657,501.94	886,849.47	4,544,351.41	4,544,351.41	3,528,194.00	0.00
D.F. MUNICIPAL	5,476,888.06	619,421.52	6,096,309.58	6,096,279.58	5,703,623.30	0.00
TRANSPARENCIA	468,611.22	-53,404.21	415,207.01	411,207.01	411,207.01	0.00
RECURSOS HUMANOS	1,458,170.24	-101,740.18	1,356,430.06	1,356,425.06	1,356,425.06	0.00
SOMBREROS	1,593,597.36	-29,589.44	1,564,007.92	1,564,007.92	1,555,470.89	0.00
DESARROLLO ECONOMICO	1,797,764.44	-707,008.19	1,090,756.25	1,090,695.25	1,090,695.25	0.00
Total del Egreso	278,653,895.78	-883,530.04	277,770,375.74	277,758,875.74	265,354,522.11	0.00

Gobierno (Federal/Estatal/Municipal) de Paraiso Coahuila						
Estado Analítico del Ejercicio del Presupuesto de Egresos						
Clasificación Administrativa						
Del 01 de enero al 31 de diciembre de 2020						
(Cifras en Pesos)						
Concepto	Egresos					Subejercicio
	Aprobado	Ampliaciones/ (Reducciones)	Modificado	Devengado	Pagado	
Presupuesto	278,653,895.78	-883,530.04	277,770,375.74	277,758,875.74	265,354,522.11	0.00
Presupuesto Legislativo	0.00	0.00	0.00	0.00	0.00	0.00
Presupuesto Judicial	0.00	0.00	0.00	0.00	0.00	0.00
Organismos Autónomos	0.00	0.00	0.00	0.00	0.00	0.00
Total del Egreso	278,653,895.78	-883,530.04	277,770,375.74	277,758,875.74	265,354,522.11	0.00

Sector Parastatal del Gobierno (Federal/Estatal/Municipal) de Paraiso Coahuila						
Estado Analítico del Ejercicio del Presupuesto de Egresos						
Clasificación Administrativa						
Del 01 de enero al 31 de diciembre de 2020						
(Cifras en Pesos)						
Concepto	Egresos					Subejercicio
	Aprobado	Ampliaciones/ (Reducciones)	Modificado	Devengado	Pagado	
Entidades Parastatales y Fedoraciones No Empresariales y No Financieras	0.00	0.00	0.00	0.00	0.00	0.00
Entidades Parastatales de la Seguridad Social	0.00	0.00	0.00	0.00	0.00	0.00
Entidades Parastatales Empresariales No Financieras con Participación Estatal Mayoritaria	0.00	0.00	0.00	0.00	0.00	0.00
Entidades Empresariales No Financieras con Participación Estatal Mayoritaria	0.00	0.00	0.00	0.00	0.00	0.00
Entidades Parastatales Empresariales Financieras Monetarias con Participación Estatal Mayoritaria	0.00	0.00	0.00	0.00	0.00	0.00
Entidades Parastatales Empresariales Financieras No Monetarias con Participación Estatal Mayoritaria	0.00	0.00	0.00	0.00	0.00	0.00
Entidades Financieras Públicas con Participación Estatal Mayoritaria	0.00	0.00	0.00	0.00	0.00	0.00
Entidades Parastatales en sus actividades clasificadas	0.00	0.00	0.00	0.00	0.00	0.00
Total del Egreso	0.00	0.00	0.00	0.00	0.00	0.00





LIC. FERNANDO ORDOÑEZ LARA
 PRESIDENTE MUNICIPAL

LIC. RAFAEL FRANCISCO ANTONIO
 DELGADO RAMOS
 TESORERO MUNICIPAL

CP. MARCEL VALDES RUIZ
 CATEDRATIL MUNICIPAL



e) Estado analítico del ejercicio del presupuesto de egresos del 01 de enero al 31 de diciembre de 2025, por clasificación económica;



Municipio de Parras Coahuila						
Estado Analítico del Ejercicio del Presupuesto de Egresos						
Clasificación Económica (por Tipo de Gasto)						
Del 01 de enero al 31 de diciembre de 2025						
(Cifras en pesos)						
Concepto	Egresos					
	Aprobado	Ampliaciones/ (Reducciones)	Modificado	Devengado	Pagado	Subejercicio
Gasto Corriente	173,502,302.96	22,651,756.04	196,154,059.00	196,154,059.00	180,108,405.82	0.00
Gasto de Capital	74,678,636.05	-14,629,716.31	60,048,919.74	60,048,919.74	53,680,419.29	0.00
Amortización de la Deuda y Daminución de Pasivos	10,602,379.03	-10,602,379.03	0.00	0.00	0.00	0.00
Pensiones y Jubilaciones	19,868,187.74	1,685,809.26	21,555,997.00	21,555,997.00	21,555,997.00	0.00
Participaciones	0.00	0.00	0.00	0.00	0.00	0.00
Total del Egreso	278,653,505.78	-893,530.04	277,759,975.74	277,759,975.74	265,354,822.11	0.00



L.C. FERNANDO OROZCO LARA
PRESIDENTE MUNICIPAL



MIGUEL FRANCISCO ANTONIO
DELGADO RAMOS
TESORERO MUNICIPAL



MANUEL VALDÉS RUIZ
CONTADOR MUNICIPAL



f) Estado analítico del ejercicio del presupuesto de egresos del 01 de enero al 31 de diciembre de 2025, por clasificación por objeto del gasto;



Municipio de Parras Coahuila
Estado Analítico del Ejercicio del Presupuesto de Egresos
Clasificación por Objeto del Gasto (Capítulo y Concepto)
Del 01 de enero al 31 de diciembre de 2025
(Cifras en Pesos)

Concepto	Egresos					Subjeción
	Aprobado	Ampliaciones (Reducciones)	Modificado	Devengado	Pagado	
Servicios Personales	94,514,024.88	1,228,699.84	97,739,721.79	97,739,721.79	97,739,721.79	0.00
Personal de Personal de Carácter Permanente	60,294,493.19	1,117,042.99	61,400,120.90	61,400,120.90	61,400,120.90	0.00
Personal de Personal de Carácter Transitorio	0.00	0.00	0.00	0.00	0.00	0.00
Personal de Personal Adicional y Especiales	8,843,233.57	-238,445.94	8,605,234.78	8,605,234.78	8,605,234.78	0.00
Seguridad Social	0.00	0.00	0.00	0.00	0.00	0.00
Costos de Prestaciones Sociales y Económicas	5,385,701.89	346,439.93	5,732,201.42	5,732,201.42	5,732,201.42	0.00
Previsiones	0.00	0.00	0.00	0.00	0.00	0.00
Plan de Incentivos a Servidores Públicos	0.00	0.00	0.00	0.00	0.00	0.00
Materiales y Suministros	20,613,819.85	1,380,416.76	22,766,227.61	22,766,227.61	22,766,227.61	0.00
Materiales de Administración, Compra de Documentos y Artículos Oficiales	1,764,669.24	-118,558.28	1,651,133.96	1,651,133.96	1,651,133.96	0.00
Móviles y Motores	754,378.19	140,347.74	894,623.88	894,623.88	894,623.88	0.00
Materiales y Materiales de Producción y Comercialización	10,218.15	36,157.88	46,774.99	46,774.99	46,774.99	0.00
Materiales y Artículos de Construcción y de Reparación	2,622,152.34	-308,439.22	2,293,713.12	2,293,713.12	1,976,974.51	0.00
Productos Químicos, Farmacéuticos y de Laboratorio	4,208,119.05	-600,653.23	3,601,465.82	3,601,465.82	3,276,138.90	0.00
Commodities, Instrumentos y Artículos	6,666,056.49	3,122,501.07	12,088,556.53	12,088,556.53	12,088,549.93	0.00
Industria, Arteses, Herramientas de Protección y Artículos Deportivos	1,197,424.57	205,007.97	1,407,332.54	1,407,332.54	1,389,988.29	0.00
Materiales y Suministros Para Depósitos	1,620.00	71,594.00	73,094.00	73,094.00	0.00	0.00
Herramientas, Maquinarias y Accesorios Menores	639,277.85	1,087,229.88	1,726,503.71	1,376,503.71	1,781,012.01	0.00
Servicios Generales	37,545,249.29	3,277,108.81	40,822,552.39	40,822,552.39	38,616,294.91	0.00
Servicios Básicos	1,764,669.24	-1,030,729.01	1,548,123.64	1,548,123.64	1,445,246.93	0.00
Servicios de Mantenimiento	4,635,702.43	641,488.20	5,299,200.79	5,299,200.79	4,823,886.24	0.00
Servicios Profesionales, Científicos, Técnicos y Otros Servicios	4,241,798.67	98,598.64	4,340,397.31	4,340,397.31	4,102,470.71	0.00
Servicios Financieros, Bancarios y Comerciales	431,435.47	1,003,044.40	1,434,467.97	1,434,467.97	1,171,430.19	0.00
Servicios de Instalación, Reparación, Mantenimiento y Conservación	1,039,888.09	1,012,284.02	2,106,181.00	2,106,181.00	1,000,016.19	0.00
Servicios de Comunicación Social y Publicidad	3,031,996.10	1,802,831.19	5,844,826.29	5,844,826.29	4,672,227.89	0.00
Servicios de Tratado y Vuelo	448,210.40	664,180.00	1,112,391.38	1,112,391.38	1,112,391.38	0.00
Servicios Especiales	6,489,879.21	80,721.94	6,570,601.21	6,570,601.21	4,908,666.29	0.00
Otros Servicios Generales	4,623,458.33	-1,207,854.50	3,205,603.83	3,205,603.83	3,860,569.23	0.00
Trámites, Anulaciones, Retiros y Otros Ayudíos	40,788,415.89	14,584,142.79	55,381,554.39	55,381,554.39	55,339,813.88	0.00
Trámites Internos y Anulaciones al Sector Público	0.00	0.00	0.00	0.00	0.00	0.00
Retiros al Retiro del Sector Público	0.00	0.00	0.00	0.00	0.00	0.00
Subsidios y Subvenciones	0.00	11,705,266.77	11,705,266.77	11,705,266.77	11,703,339.77	0.00
Ayudas Económicas	20,088,723.95	-1,812,746.24	18,281,478.83	18,281,478.83	16,575,447.81	0.00
Permisos y Licencias	19,868,167.74	1,569,579.26	22,406,795.00	22,406,795.00	22,406,795.00	0.00
Investigaciones e Investigaciones, Estudios y Otros Analógicos	0.00	0.00	0.00	0.00	0.00	0.00
Transferencias a la Seguridad Social	0.00	0.00	0.00	0.00	0.00	0.00
Devoluciones	90,600.00	42,000.00	72,000.00	72,000.00	42,000.00	0.00
Transferencias al Exterior	0.00	0.00	0.00	0.00	0.00	0.00
Bienes Muebles, Intangibles e Intangibles	18,899,824.89	284,343.27	19,865,168.07	18,869,168.07	18,765,368.67	0.00
Mobiliario y Equipo de Administración	472,128.28	82,437.76	554,544.14	554,544.14	511,732.14	0.00
Mobiliario y Equipo Educativo y Recreativo	0.00	188,482.60	188,482.60	188,482.60	188,482.60	0.00
Equipos e Instrumentos Médico y de Laboratorio	73,515.69	-34,684.64	38,831.05	38,831.05	38,831.05	0.00
Móviles y Equipo de Transporte	2,520,000.00	347,337.60	2,867,337.60	2,867,337.60	2,817,287.60	0.00
Equipos de Defensa y Seguridad	0.00	34,089.29	34,089.29	34,089.29	34,089.29	0.00
Maquinaria, Otros Equipos e Instrumentos	11,615,172.78	-440,796.25	11,180,377.51	11,180,377.51	11,131,113.51	0.00
Activos Biológicos	0.00	0.00	0.00	0.00	0.00	0.00
Bienes Intangibles	0.00	0.00	0.00	0.00	0.00	0.00
Activos Intangibles	0.00	34,526.00	34,526.00	34,526.00	34,526.00	0.00
Inversión Pública	99,018,811.29	-14,034,050.58	44,184,755.87	44,184,755.87	37,994,827.22	0.00
Obras Públicas en Bienes de Dominio Público	58,491,636.81	-14,622,731.44	43,878,905.38	43,878,905.38	37,308,583.01	0.00
Obras Públicas en Bienes Propios	537,174.45	-231,208.14	305,896.31	305,896.31	305,896.31	0.00
Proyectos Productivos y Activos de Fomento	0.00	0.00	0.00	0.00	0.00	0.00
Inversiones Financieras y Otras Provisiones	0.00	0.00	0.00	0.00	0.00	0.00
Inversiones para el Fomento de Actividades Productivas	0.00	0.00	0.00	0.00	0.00	0.00
Acciones y Participaciones de Capital	0.00	0.00	0.00	0.00	0.00	0.00
Comercio de Valores y Valores	0.00	0.00	0.00	0.00	0.00	0.00
Contratos de Fideicomiso	0.00	0.00	0.00	0.00	0.00	0.00
Inversiones en Fideicomisos, Mandatos y Otros Analógicos	0.00	0.00	0.00	0.00	0.00	0.00
Otras Inversiones Financieras	0.00	0.00	0.00	0.00	0.00	0.00
Provisiones para Contingencias y Otras Ingresos Especiales	0.00	0.00	0.00	0.00	0.00	0.00
Reservas y Aportaciones	0.00	0.00	0.00	0.00	0.00	0.00
Reservas	0.00	0.00	0.00	0.00	0.00	0.00
Aportaciones	0.00	0.00	0.00	0.00	0.00	0.00
Correcciones	0.00	0.00	0.00	0.00	0.00	0.00
Resultados Públicos	19,402,379.01	-19,402,379.01	0.00	0.00	0.00	0.00
Amortización de la Deuda Pública	0.00	0.00	0.00	0.00	0.00	0.00
Cancelación de la Deuda Pública	0.00	0.00	0.00	0.00	0.00	0.00
Cancelación de la Deuda Pública	0.00	0.00	0.00	0.00	0.00	0.00
Gastos de la Deuda Pública	0.00	0.00	0.00	0.00	0.00	0.00
Costos por Cobranza	0.00	0.00	0.00	0.00	0.00	0.00
Apoyos Financieros	0.00	0.00	0.00	0.00	0.00	0.00
Adquisición de Cartera Cédulas Anteriores (Públicas)	19,402,379.01	-19,402,379.01	0.00	0.00	0.00	0.00
Total del Egreso	378,463,636.73	-893,538.84	277,789,976.74	277,789,976.74	265,354,122.11	0.00


LIC. FERNANDO OROZCO LARA
PRESIDENTE MUNICIPAL


LIC. MIGUEL FRANCISCO ANTONO
MELGADO RAMOS
TESORERO MUNICIPAL


C.P. MANUEL VALDÉS RUIZ
CONTADOR MUNICIPAL



g) Estado analítico del ejercicio del presupuesto de egresos del 01 de enero al 31 de diciembre de 2025, por clasificación funcional;



Municipio de Parras Coahuila
Estado Analítico del Ejercicio del Presupuesto de Egresos
Clasificación Funcional (Finalidad y Función)
Del 01 de enero al 31 de diciembre de 2025
(Cifras en Pesos)

Concepto	Egresos					Subejercicio
	Aprobado	Ampliaciones/ (Reducciones)	Modificado	Devengado	Pagado	
Gobierno	117,798,898.30	14,959,722.37	132,758,620.67	132,758,620.67	128,292,111.89	0.00
Legislación	3,770,508.01	-01,535.35	3,768,973.66	3,768,973.66	3,681,494.22	0.00
Justicia	0.00	0.00	0.00	0.00	0.00	0.00
Coordinación de la Política del Gobierno	81,493,085.00	17,309,861.82	98,802,946.82	98,802,946.82	77,532,424.28	0.00
Relaciones Exteriores	0.00	0.00	0.00	0.00	0.00	0.00
Asuntos Financieros y Hacendarios	21,456,570.81	-8,887,285.28	12,569,285.53	12,569,285.53	12,982,298.82	0.00
Seguridad Nacional	0.00	0.00	0.00	0.00	0.00	0.00
Asuntos de Orden Público y de Seguridad Interior	14,371,388.87	9,880,795.83	24,252,184.70	24,252,184.70	17,738,858.44	0.00
Otros Servicios Generales	18,707,334.81	2,657,885.51	21,365,220.32	21,365,220.32	17,278,278.03	0.00
Desarrollo Social	48,625,428.69	2,246,534.83	50,871,963.52	50,871,963.52	49,785,448.53	0.00
Protección Ambiental	2,740,016.14	947,033.87	3,687,050.01	3,687,050.01	3,387,648.18	0.00
Vivienda y Servicios a la Comunidad	3,017,544.90	-558,939.82	2,458,605.08	2,458,605.08	2,355,650.78	0.00
Salud	0.00	0.00	0.00	0.00	0.00	0.00
Recreación, Cultura y Otras Manifestaciones Sociales	731,186.87	80,246.03	811,433.00	811,433.00	811,433.00	0.00
Educación	4,442,901.80	-2,582,995.10	1,859,906.70	1,859,906.70	1,798,205.30	0.00
Protección Social	57,224,187.80	4,418,607.22	61,642,795.02	61,642,795.02	60,733,405.68	0.00
Otros Asuntos Sociales	489,611.22	-58,494.21	431,117.01	431,117.01	411,297.01	0.00
Desarrollo Económico	112,228,178.78	-18,089,787.34	94,138,391.44	94,138,391.44	87,277,260.25	0.00
Asuntos Económicos, Comerciales y Laborales en General	1,488,176.24	-101,745.18	1,386,431.06	1,386,431.06	1,358,425.06	0.00
Agricultura, Silvicultura, Pesca y Caza	4,424,306.00	917,308.83	5,341,614.83	5,341,614.81	5,127,945.81	0.00
Combustibles y Energía	0.00	0.00	0.00	0.00	0.00	0.00
Minería, Manufacturas y Construcción	121,981,434.08	-19,195,100.27	102,786,333.81	102,786,333.82	76,173,438.37	0.00
Transporte	0.00	0.00	0.00	0.00	0.00	0.00
Comunicaciones	0.00	0.00	0.00	0.00	0.00	0.00
Turismo	2,597,501.34	988,849.47	3,586,350.81	3,586,350.81	3,528,784.00	0.00
Centro, Tecnología e Innovación	0.00	0.00	0.00	0.00	0.00	0.00
Otros Industrias y Otros Asuntos Económicos	1,797,764.44	-797,088.19	1,000,676.25	1,000,676.25	1,000,676.25	0.00
Otros no Clasificados en Funciones Anteriores	0.00	0.00	0.00	0.00	0.00	0.00
Transacciones de la Deuda Pública / Costo Financiero de la Deuda	0.00	0.00	0.00	0.00	0.00	0.00
Transferencias, Participaciones y Aportaciones entre diferentes Niveles y Ordenes de Gobierno	0.00	0.00	0.00	0.00	0.00	0.00
Sancionamiento del Sistema Financiero	0.00	0.00	0.00	0.00	0.00	0.00
Adjudas de Ejercicios Fiscales Anteriores	0.00	0.00	0.00	0.00	0.00	0.00
Total del Egreso	275,853,808.78	-893,639.94	274,960,168.84	274,960,168.84	266,364,823.11	0.00

 LIC. FERNANDO GÓZCO LARA
 PRESIDENTE MUNICIPAL

 LIC. MIGUEL FRANCISCO ANTONIO
 ALFONSO RAMOS
 TESORERO MUNICIPAL

 C.P. MANUEL VALDÉS RUIZ
 CONTADOR MUNICIPAL



h) Endeudamiento neto,
financiamiento menos
amortización del 01 de enero
al 31 de diciembre de 2025;



Municipio de Parras Coahuila

Endeudamiento Neto

Del 01 de enero al 31 de diciembre de 2025

(Cifras en Pesos)

Identificación de Crédito o Instrumento	Contratación / Colocación	Amortización	Endeudamiento Neto
Créditos Bancarios			
BANOBRAS	18,000,000.00		18,000,000.00
Total Créditos Bancarios	18,000,000.00	0.00	18,000,000.00
Otros Instrumentos de Deuda			
Total Otros Instrumentos de Deuda	0.00	0.00	0.00
TOTAL	18,000,000.00	0.00	18,000,000.00



LIC. FERNANDO OROZCO LARA
PRESIDENTE MUNICIPAL



LIC. MIGUEL FRANCISCO ANTONIO
DELGADO RAMOS
TESORERO MUNICIPAL



C.P. MANUEL VALDÉS RUIZ
CONTRALOR MUNICIPAL



i) Intereses de la deuda del 01 de enero al 31 de diciembre de 2025; y



Municipio de Parras Coahuila
 Intereses de la Deuda
 Del 01 de enero al 31 de diciembre de 2025
 (Cifras en Pesos)

Identificación de Crédito o Instrumento	Devengado	Pagado
Créditos Bancarios		
Total de Intereses de Créditos Bancarios	0.00	0.00
Otros Instrumentos de Deuda		
Total de Intereses de Otros Instrumentos de Deuda	0.00	0.00
TOTAL	0.00	0.00


 LIC. FERNANDO DROZCO LARA
 PRESIDENTE MUNICIPAL


 LIC. MIGUEL FRANCISCO ANTONIO
 BELGADO RAMOS
 TESORERO MUNICIPAL


 C.P. MANUEL VALDES RUIZ
 CONTRALOR MUNICIPAL



j) Flujo de fondos que resuma todas las operaciones y los indicadores de la postura fiscal del 01 de enero al 31 de diciembre de 2025.



Municipio de Parras Coahuila
Indicadores de Postura Fiscal
Del 01 de enero al 31 de diciembre de 2025
(Cifras en Pesos)

Concepto	Estimado/Aprobado	Devengado	Recaudado/Pagado
I. Ingresos Presupuestarios	258,653,605.78	283,868,069.60	268,247,782.51
1. Ingresos del Gobierno de la Entidad Federativa	258,653,605.78	283,868,069.60	268,247,782.51
2. Ingresos del Sector Paraestatal	0.00	0.00	0.00
II. Egresos Presupuestarios	278,653,605.78	277,759,975.74	265,354,822.11
3. Egresos del Gobierno de la Entidad Federativa	278,653,605.78	277,759,975.74	265,354,822.11
4. Egresos del Sector Paraestatal	0.00	0.00	0.00
III. Balance Presupuestario (Superávit o Déficit) (III = I - II)	-20,000,000.00	6,108,093.86	2,892,960.40

Concepto	Estimado/Aprobado	Devengado	Recaudado/Pagado
II. Balance presupuestario (Superávit o Déficit)	-20,000,000.00	6,108,093.86	2,892,960.40
IV. Intereses, Comisiones y Gastos de la Deuda	0.00	0.00	0.00
V. Balance Primario (Superávit o Déficit) (V= III + IV)	-20,000,000.00	6,108,093.86	2,892,960.40

Concepto	Estimado/Aprobado	Devengado	Recaudado/Pagado
A. Financiamiento	20,000,000.00	18,000,000.00	18,000,000.00
B. Amortización de la deuda	0.00	0.00	0.00
C. Financiamiento Neto	20,000,000.00	18,000,000.00	18,000,000.00



LIC. FERNANDO OROZCO LARA
PRESIDENTE MUNICIPAL



LIC. MIGUEL FRANCISCO ANTONIO
DELGADO RAMOS
TESORERO MUNICIPAL



C.P. MANUEL VALDÉS RUIZ
CONTRALOR MUNICIPAL



III. Información Programática





- a) Gasto por categoría programática del 01 de enero al 31 de diciembre de 2025;



Municipio de Parras Coahuila
Gasto por Categoría Programática
Del 01 de enero al 31 de diciembre de 2025
(Cifras en Pesos)

Concepto	Egresos					Subejercicio
	Aprobado	Ampliaciones/ (Reducciones)	Modificado	Devengado	Pagado	
Programas	278,653,505.78	-893,530.04	277,759,975.74	277,759,975.74	265,354,822.11	0.00
Subsidios: Sector Social y Privado o Entidades Federativas y Municipios	0.00	0.00	0.00	0.00	0.00	0.00
Sujtos a Reglas de Operación	0.00	0.00	0.00	0.00	0.00	0.00
Otras Subsidios	0.00	0.00	0.00	0.00	0.00	0.00
Desempeño de las Funciones	278,653,505.78	-893,530.04	277,759,975.74	277,759,975.74	265,354,822.11	0.00
Prestación de Servicios Públicos	278,653,505.78	-893,530.04	277,759,975.74	277,759,975.74	265,354,822.11	0.00
Provisión de Bienes Públicos	0.00	0.00	0.00	0.00	0.00	0.00
Planificación, seguimiento y evaluación de políticas públicas	0.00	0.00	0.00	0.00	0.00	0.00
Promoción y fomento	0.00	0.00	0.00	0.00	0.00	0.00
Regulación y supervisión	0.00	0.00	0.00	0.00	0.00	0.00
Funciones de las Fuerzas Armadas (Unicamento Gobierno Federal)	0.00	0.00	0.00	0.00	0.00	0.00
Específicos	0.00	0.00	0.00	0.00	0.00	0.00
Proyectos de Inversión	0.00	0.00	0.00	0.00	0.00	0.00
Administrativos y de Apoyo	0.00	0.00	0.00	0.00	0.00	0.00
Apoyo al proceso presupuestario y para mejorar la eficiencia institucional	0.00	0.00	0.00	0.00	0.00	0.00
Apoyo a la función pública y al mejoramiento de la gestión	0.00	0.00	0.00	0.00	0.00	0.00
Operaciones ajenas	0.00	0.00	0.00	0.00	0.00	0.00
Compromisos	0.00	0.00	0.00	0.00	0.00	0.00
Obligaciones de cumplimiento de resolución jurisdiccional	0.00	0.00	0.00	0.00	0.00	0.00
Desastres Naturales	0.00	0.00	0.00	0.00	0.00	0.00
Obligaciones	0.00	0.00	0.00	0.00	0.00	0.00
Pensiones y jubilaciones	0.00	0.00	0.00	0.00	0.00	0.00
Aportaciones a la seguridad social	0.00	0.00	0.00	0.00	0.00	0.00
Aportaciones a fondos de estabilización	0.00	0.00	0.00	0.00	0.00	0.00
Aportaciones a fondos de inversión y reestructura de pensiones	0.00	0.00	0.00	0.00	0.00	0.00
Programas de Gasto Federalizado (Gobierno Federal)	0.00	0.00	0.00	0.00	0.00	0.00
Gasto Federalizado	0.00	0.00	0.00	0.00	0.00	0.00
Participaciones a entidades federativas y municipios	0.00	0.00	0.00	0.00	0.00	0.00
Costo financiero, deuda o apoyos a deudores y ahorradores de la banca	0.00	0.00	0.00	0.00	0.00	0.00
Adeudos de ejercicios fiscales anteriores	0.00	0.00	0.00	0.00	0.00	0.00
Total del Egreso	278,653,505.78	-893,530.04	277,759,975.74	277,759,975.74	265,354,822.11	0.00

LIC. FERNANDO OROZCO LARA
PRESIDENTE MUNICIPAL

LIC. MIGUEL FRANCISCO ANTONIO
DELGADO RAMOS
TESORERO MUNICIPAL

C. P. MANUEL VALDES RUIZ
CONTRALOR MUNICIPAL



b) Programas y proyectos de inversión del 01 de enero al 31 de diciembre de 2025; (*formato libre*)





Los programas y proyectos de inversión del 01 de enero al 31 de diciembre de 2025 se deberán de presentar en un formato libre.

Presidencia Municipal de Parras de la Fuente
 Programas y Proyectos de Inversión
 Del 1 de enero al 31 de diciembre de 2025

Programas y Proyectos de Inversión Pública	diciembre	Acumulado enero - diciembre
00 1006.-GASTO CORRIENTE DESARROLLO URBANO E INFRAESTRUCTURA	16,396,413.61	44,184,751.67
Subtotal	16,396,413.61	44,184,751.67

Gastos de Capital	Diciembre	Acumulado Julio - Septiembre
001001 - Gasto Corriente Presidencia	0.00	48,488.00
001005 -Gasto Corriente Ecología	0.00	42,885.20
001006 -Gasto Corriente Desarrollo Urbano e Infraestructura	11,044,522.61	11,139,830.61
001007 -Gasto Corriente Desarrollo Rural	0.00	57,000.00
001008 -Gasto Corriente secretaria del Ayuntamiento	0.00	9,860.00
001009 -Gasto Corriente Tesorería	16,472.00	114,985.04
001011 -Gasto Corriente Adquisiciones	0.00	350,000.00
001014 -Gasto Corriente Comunicación Social	7,650.00	141,238.84
001018 -Gasto Corriente Clínica Municipal	0.00	12,600.00
001026 -Gasto Corriente Combate a la Delincuencia	0.00	77,881.18
001033 -Gasto Corriente Cultura y Educación	0.00	254,927.90
001035 -Gasto Corriente DIF	0.00	92,394.00
001036 -Gasto Corriente Servicios Primarios	3,514,737.60	3,523,077.30
Subtotal	14,583,382.21	15,865,168.07
Total General	30,979,795.82	60,049,919.74

LIC. FERNANDO CROZCO LARA
 PRESIDENTE MUNICIPAL

LIC. MIGUEL FRANCISCO ANTONIO
 DELGADO RAMOS
 TESORERO MUNICIPAL

C.P. MANUEL VALDÉS RUIZ
 CONTRALOR MUNICIPAL





c) La relación de sus programas presupuestarios con sus respectivos indicadores para resultados; (*metodología de marco lógico*)





2017-2027
PARRAS
es todo tuyo.

MUNICIPIO DE PARRAS, COAHUILA

INDICADORES DE RESULTADOS CUENTA PUBLICA 2025

Calle Coronel Vidro Treviño s/n, esquina con calle Francisco I. Madero de la Zona Centro.
C.P. 27980, Parras, Coahuila de Zaragoza. Tel: (842) 422 0014



R. AYUNTAMIENTO DE PARRAS, COAHUILA
PROGRAMAS OPERATIVOS ANUALES
EJERCICIO 2025

EJE: BUEN GOBIERNO.		PROGRAMA: TRANSPARENCIA.		OBJETIVO: SER UN PUEBLO MÁGICO TRANSPARENTE, CON RENDICIÓN DE CUENTAS											
ORIGEN DE LOS RECURSOS		% PROPIO		% ESTATAL		% FEDERAL				% OTRO					
No. Act.	Área / Descripción	Indicador	Unidad de medida	Avance del indicador	TRIMESTRES				SEMAFORO						
					PRIMER TRIM	SEGUNDO TRIM	TERCER TRIM	CUARTO TRIM							
1	TRANSPARENCIA: Actualización constante del portal de la administración municipal	Calificación aprobatoria	Cumplimiento	META	3	3	3	3	VERDE						
				RESULTADO	3	3	3	3							
2	TRANSPARENCIA: Instalar el comité de transparencia municipal	Indicador de comité de transparencia instalado	Cumplimiento	META	1	1	1	1	VERDE						
				RESULTADO	1	1	1	1							
3	TRANSPARENCIA: Proteger los datos personales	Indicador: Certificación en Protección de datos personales emitida por el ICAI	Cumplimiento	META	1	1	1	1	VERDE						
				RESULTADO	1	1	1	1							
4	TRANSPARENCIA: Capacitación constante a los funcionarios y servidores públicos	Indicador: Servidores públicos municipales capacitados en Transparencia	Cumplimiento	META	15	15	15	15	VERDE						
				RESULTADO	15	15	15	15							
5	TRANSPARENCIA: Garantizar las respuestas en tiempo y forma a la ciudadanía	Indicador: Eficiencia en la contestación de solicitudes	Cumplimiento	META	20	20	20	20	VERDE						
				RESULTADO	22	22	22	22							

[Handwritten signature]



R. AYUNTAMIENTO DE PARRAS, COAHUILA
PROGRAMAS OPERATIVOS ANUALES
EJERCICIO 2025

EJE: DESARROLLO URBANO SOSTENIBLE									
PROGRAMA: AGUA DE CALIDAD (ACTUALIZACIÓN DE USUARIOS)									
OBJETIVO: TENER UNA BASE DE DATOS ACTUALIZADA DE LOS USUARIOS DEL SISTEMA									
ORIGEN DE LOS RECURSOS	% PROPIO		% ESTATAL		% FEDERAL			% OTRO	
	Área / Descripción	Indicador	Unidad de medida	Avance del indicador	PRIMER TRIM	SEGUNDO TRIM	TERCER TRIM	CUARTO TRIM	SEMÁFORO
1	SIMAS: Actualización del registro de usuarios	Registro de usuarios actualizado	Cumplimiento	META	1,120	1,120	1,120	1,120	VERDE
				RESULTADO	1,150	1,150	1,150	1,150	VERDE
1	SIMAS: Migración de cuentas de usuarios a nuevo software	Indicador de cuentas de usuarios migradas al nuevo software	Porcentaje	META	15,000	15,000	15,000	15,000	VERDE
				RESULTADO	15,000	15,000	15,000	15,000	VERDE

[Handwritten signature]


[Handwritten signature]

[Handwritten signature]



**R. AYUNTAMIENTO DE PARRAS, COAHUILA
PROGRAMAS OPERATIVOS ANUALES
EJERCICIO 2025**

EJE: BUEN GOBIERNO											
PROGRAMA: GOBERNANZA (REGLAMANTACIÓN Y NORMATIVIDAD)											
OBJETIVO: MODERNIZAR LA REGLAMANTACIÓN Y NORMATIVA DEL MUNICIPIO ACORDE A LAS NECESIDADES DE LA POBLACION											
No. Act.	Área / Descripción	% PROPIO	Indicador	Unidad de medida	% ESTATAL	Avance del indicador	% FEDERAL			% OTRO	SEMAFORO
							PRIMER TRIM	SEGUNDO TRIM	TERCER TRIM		
1	SECRETARÍA DEL AYUNTAMIENTO: Reglamentos interiores y actualizados armonización del marco jurídico	DEL Reglamentos municipales actualizados	Indicador	Porcentaje		META	1	1		1	VERDE
						RESULTADO	1	1	1	1	
2	SECRETARÍA DEL AYUNTAMIENTO: Creación de consejos y comités municipales para apoyar la aplicación de las políticas públicas así como sus reglamentos interiores	de Creación Comités y Consejos Municipales	Indicador	Porcentaje		META	1	1		1	VERDE
						RESULTADO	1	1	1	1	
3	SECRETARÍA DEL AYUNTAMIENTO: Sesiones de cabildo	Promedio de Sesiones de cabildo	Indicador	Cumplimiento		META	8	6	8	8	VERDE
						RESULTADO	6	6	8	8	
4	SECRETARÍA DEL AYUNTAMIENTO: Asesorías jurídicas y notariales	Indicador	Asesorías jurídicas y notariales congechar	Cumplimiento		META	30	30	30	30	VERDE
						RESULTADO	122	122	122	122	



R. AYUNTAMIENTO DE PARRAS, COAHUILA
PROGRAMAS OPERATIVOS ANUALES
EJERCICIO 2025

EJE: DESARROLLO SOCIAL													
PROGRAMA: DIF (APOYO A PERSONAS EN SITUACIÓN DE CONTINGENCIA)													
OBJETIVO: CONTRIBUIR A MEJORAR EL ACCESO A DIVERSOS BENEFICIOS PARA LAS PERSONAS VULNERABLES DE ESCASOS RECURSOS, ASÍ COMO TAMBIÉN PERSONAS CON DISCAPACIDAD Y DE LA TERCERA EDAD													
ORIGEN DE LOS RECURSOS			% PROPIO			% ESTATAL			% FEDERAL			% OTRO	
No. Act.	Área / Descripción	Indicador	Unidad de medida	Avance del indicador	TRIMESTRES				SEMAFORO				
					PRIMER TRIM	SEGUNDO TRIM	TERCER TRIM	CUARTO TRIM					
1	DIF: Apoyo económico, alimentario	Apoyos económicos, alimentarios para situaciones de desastres	CUMPLIMIENTO	META	5	5	5	5	VERDE				
				RESULTADO	10	10	10	10					



**R. AYUNTAMIENTO DE PARRAS, COAHUILA
PROGRAMAS OPERATIVOS ANUALES
EJERCICIO 2025**

EJE: DESARROLLO URBANO SOSTENIBLE											
PROGRAMA: AGUA DE CALIDAD (PROGRAMA DE MEDICIÓN)											
OBJETIVO: CONTRIBUIR A LA CALIDAD DE VIDA MEDIANTE UNA OPORTUNA Y SUFICIENTE DOTACION EN EL SUMINISTRO DE AGUA DE CALIDAD A LA CIUDAD											
ORIGEN DE LOS RECURSOS	% PROPIO			% ESTATAL			% FEDERAL			% OTRO	
	No. Act.	Area / Descripción	Indicador	Unidad de medida	Avance del indicador	PRIMER TRIM	SEGUNDO TRIM	TERCER TRIM	CUARTO TRIM	SEMAFORO	
1	SIMAS: Diagnostico de usuarios	Diagnostico de sustitucion de	META	PORCENTAJE	RESULTADO	3	3	3	3	VERDE	
TRIMESTRES											
2	SIMAS: Sustitucion de medidores	Indicador	META	Unidad de medida	Avance del indicador	350	350	350	350	SEMAFORO	
TRIMESTRES											
			RESULTADO	PORCENTAJE		373	373	373	373	VERDE	

[Handwritten signature]



R. AYUNTAMIENTO DE PARRAS, COAHUILA
PROGRAMAS OPERATIVOS ANUALES
EJERCICIO 2025

EJE: BUEN GOBIERNO											
PROGRAMA: ADMINISTRACIÓN DEL GASTO Y GESTIÓN DE SALA DE REGIDURÍA Y SINDICATURAS											
OBJETIVO: ADMINISTRACIÓN DEL GASTO Y GESTIÓN DE SALA DE REGIDURÍA Y SINDICATURAS											
ORIGEN DE LOS RECURSOS			% PROPIO		% ESTATAL		% FEDERAL				% OTRO
No. Act.	Área / Descripción	Indicador	Unidad de medida	Avance del indicador	TRIMESTRES				CUARTO TRIM	SEMAFORO	
					PRIMER TRIM	SEGUNDO TRIM	TERCER TRIM	CUARTO TRIM			
1	ADMINISTRACIÓN DEL GASTO Y GESTIÓN DE SALA DE REGIDURÍA Y SINDICATURAS: Realización de Comisiones	Promedio de sesiones de Comisión	(No. de sesiones de Comisión llevadas a cabo / No. de meses del periodo evaluado)*100	META	3	3	3	3	4		VERDE
				RESULTADO	3	3	3	3	4		







**R. AYUNTAMIENTO DE PARRAS, COAHUILA
PROGRAMAS OPERATIVOS ANUALES
EJERCICIO 2025**

ORIGEN DE LOS RECURSOS		% PROPIO		% ESTATAL		% FEDERAL				% OTRO			
No. Act.	Área / Descripción	Indicador	Unidad de medida	Avance del indicador	PRIMER TRIM	SEGUNDO TRIM	TERCER TRIM	CUARTO TRIM	PRIMER TRIM	SEGUNDO TRIM	TERCER TRIM	CUARTO TRIM	SEMAFORO
1	INSTITUTO DE LA MUJER: Servicios en atención psicológica	Indicador de Servicios consulta psicológica	PORCENTAJE	META	30	30	30	30					VERDE
				RESULTADO	31	31	31	31					
No. Act.	Área / Descripción	Indicador	Unidad de medida	Avance del indicador	TRIMESTRES								SEMAFORO
2	INSTITUTO DE LA MUJER: Servicios en asesoría jurídica	Indicador de Servicios asesoría jurídica	PORCENTAJE	META	50	50	50	50					VERDE
				RESULTADO	68	68	68	68					
No. Act.	Área / Descripción	Indicador	Unidad de medida	Avance del indicador	TRIMESTRES								SEMAFORO
3	INSTITUTO DE LA MUJER: Gestión de servicios de salud para las mujeres que son canalizadas a dependencias municipales	Indicador Gestión para la canalización de servicios de Salud para las mujeres	PORCENTAJE	META	5	5	5	5					VERDE
				RESULTADO	8	8	8	8					
No. Act.	Área / Descripción	Indicador	Unidad de medida	Avance del indicador	TRIMESTRES								SEMAFORO
4	INSTITUTO DE LA MUJER: Realización de talleres y pláticas a las alumnas y alumnas de escuelas, madres y padres de familia y público en general.	Indicador Talleres y pláticas para el desarrollo integral de la mujer	PORCENTAJE	META	100	100	100	100					VERDE
				RESULTADO	115	115	115	115					
No. Act.	Área / Descripción	Indicador	Unidad de medida	Avance del indicador	TRIMESTRES								SEMAFORO
5	INSTITUTO DE LA MUJER: Realización de eventos de información para afiliar las	Indicador Promoción de los servicios del Instituto de	Porcentaje #	META:	9	9	9	9					VERDE

[Handwritten signature]



R. AYUNTAMIENTO DE PARRAS, COAHUILA
 PROGRAMAS OPERATIVOS ANUALES
 EJERCICIO 2025

EJE: DESARROLLO SOCIAL						
PROGRAMA: IMMP (FORTALECIMIENTO INTEGRAL A LAS VICTIMAS ANTE LA VIOLENCIA)						
OBJETIVO: CONTRIBUIR A LOGRAR LA IGUALDAD ENTRE HOMBRES Y MUJERES A TRAVES DE POTENCIALIZAR LAS FORTALEZAS INDIVIDUALES DE LAS MUJERES.						
ORIGEN DE LOS RECURSOS		% PROPIO	% ESTATAL	% FEDERAL		% OTRO
servicios del Instituto de la mujer.			RESULTADO	15	15	15

[Handwritten signature]



R. AYUNTAMIENTO DE PARRAS, COAHUILA
PROGRAMAS OPERATIVOS ANUALES
EJERCICIO 2025

EJE: BUEN GOBIERNO												
PROGRAMA: LOGISTICA Y APOYOS												
OBJETIVO: OTORGAR UN APOYO TOTAL A LA CIUDADANIA Y SUS NECESIDADES ASI COMO UNA EFECTIVA ORGANIZACION DE EVENTOS, GIRAS PARA DAR CUMPLIMIENTO A LOS PROGRAMAS MUNICIPALES EN CERCANIA CON LA COMUNIDAD												
ORIGEN DE LOS RECURSOS		% PROPIO		% ESTATAL		Avance del indicador		% FEDERAL				% OTRO
								TRIMESTRES				
No. Act.	Area / Descripción	Indicador	Unidad de medida	PRIMER TRIM	SEGUNDO TRIM	TERCER TRIM	CUARTO TRIM	PRIMER TRIM	SEGUNDO TRIM	TERCER TRIM	CUARTO TRIM	SEMAFORO
1	PRESIDENCIA MUNICIPAL: Giras, eventos e informe de gobierno	Apoyo logístico para la realización de los eventos del alcalde	FORCENTAJE	META	10	10	10	10	10	10	10	VERDE
				RESULTADO	15	15	15	15	15	15	15	



R. AYUNTAMIENTO DE PARRAS, COAHUILA
PROGRAMAS OPERATIVOS ANUALES
EJERCICIO 2025

EJE: BUEN GOBIERNO													
PROGRAMA: ATENCIÓN CIUDADANA													
OBJETIVO: CONTRIBUIR A SER UN GOBIERNO CERCAÑO Y ATENTO A LAS NECESIDADES CIUDADANAS MEDIANTE LA GESTIÓN OPORTUNA, EFICAZ Y EFICIENTE DE LAS QUEJAS Y SOLICITUDES RECIBIDAS EN ATENCIÓN CIUDADANA ASÍ COMO EL ACOMPAÑAMIENTO A LOS CIUDADANOS EN EL PROCESO DE SOLUCIÓN DE SUS SOLICITUD.													
ORIGEN DE LOS RECURSOS	No. Act.	Área / Descripción	% PROPIO	Indicador	Unidad de medidas	% ESTATAL	Avance del indicador	% FEDERAL			% OTRO	SEMAFORO	
								PRIMER TRIM	SEGUNDO TRIM	TERCER TRIM			CUARTO TRIM
	1	ATENCIÓN CIUDADANA. Recepción de solicitudes en redes sociales y medios de comunicación, recepción de solicitudes en oficina y módulo de atención ciudadana, recepción de solicitudes en eventos y actos de gobierno		Quejas requerimientos atendidos mensualmente	PORCENTAJE		META	700	700	200	200		VERDE
							RESULTADO	715	715	242	225		



R. AYUNTAMIENTO DE PARRAS, COAHUILA
PROGRAMAS OPERATIVOS ANUALES
EJERCICIO 2025

ORIGEN DE LOS RECURSOS		% PROFIO	Indicador	Unidad de medida	% ESTATAL	% FEDERAL				% OTRO
No. Act.	Área / Descripción					PRIMER TRIM	SEGUNDO TRIM	TERCER TRIM	CUARTO TRIM	
1	INSTITUTO DE LA MUJER: Firma de Convenios de colaboración en favor de las mujeres, niñas y adolescentes	Convenios firmados	META	CUMPLIMIENTO		1	1	1	1	VERDE
			RESULTADO			1	1	1	1	



R. AYUNTAMIENTO DE PARRAS, COAHUILA
PROGRAMAS OPERATIVOS ANUALES
EJERCICIO 2025

EJE: BUEN GOBIERNO													
PROGRAMA: PROTECCIÓN CIVIL Y PREVENCIÓN DE ACCIDENTES													
OBJETIVO: DISMINUIR LA VULNERABILIDAD DE LOS HABITANTES DEL MPIO MEDIANTE UNA BUENA GESTIÓN INTEGRAL DE RIESGOS													
ORIGEN DE LOS RECURSOS	No. Act.	Área / Descripción	% PROPIO	Indicador	Unidad de medida	% ESTATAL	Avance del Indicador	% FEDERAL				% OTRO	SEMAFORO
								PRIMER TRIM	SEGUNDO TRIM	TERCER TRIM	CUARTO TRIM		
	1	PROTECCIÓN CIVIL: Atención de contingencias y siniestros en materia de protección civil		Contingencias y siniestros en materia de Protección Civil	PORCENTAJE		META	310	300	300	300		
							RESULTADO	310	310	310	310		VERDE



R. AYUNTAMIENTO DE PARRAS, COAHUILA
PROGRAMAS OPERATIVOS ANUALES
EJERCICIO 2025

EJE: BUEN GOBIERNO												
PROGRAMA: TRANSPORTE PÚBLICO												
OBJETIVO: ORDENAMIENTO CONTINUO DEL TRANSPORTE PÚBLICO EN SUS DIFERENTES MODALIDADES A TRAVÉS DE LA IMPLEMENTACIÓN DE PROGRAMAS, POLÍTICAS Y ACCIONES APEGADOS AL MARCO NORMATIVO EN LA MATERIA												
ORIGEN DE LOS RECURSOS	No. Act.	Área / Descripción	% PROPIO	Indicador	% ESTATAL		% FEDERAL				% OTRO	
					Unidad de medida	Avance del indicador	PRIMER TRIM	SEGUNDO TRIM	TERCER TRIM	CUARTO TRIM		SEMAFORO
	1	TRANSPORTE PÚBLICO Actualizar el reglamento de transporte público		Reglamento de Transporte Público actualizado	CUMPLIMIENTO	META	1	1	1	1		VERDE
	2	TRANSPORTE PÚBLICO Cobro de derechos de validación de concesión, digitalización y credencialización		Incremento en el cobro de derechos de ruta	Tasa	META	30	30	30	30		VERDE

[Handwritten signature]

[Handwritten signature]



**R. AYUNTAMIENTO DE PARRAS, COAHUILA
PROGRAMAS OPERATIVOS ANUALES
EJERCICIO 2025**

EJE: DESARROLLO URBANO SOSTENIBLE									
PROGRAMA: SALUD ANIMAL									
OBJETIVO: ESTABLECER UN CONTROL DE FAUNA EN EL AMBITO PRIVADO Y PUBLICO PARA GARANTIZAR UNA CONVIVENCIA SEGURA									
ORIGEN DE LOS RECURSOS		% PROPIO		% ESTATAL		% FEDERAL		% OTRO	
No. Act.	Área / Descripción	Indicador	Unidad de medida	Avance del indicador	PRIMER TRIM	SEGUNDO TRIM	TERCER TRIM	CUARTO TRIM	SEMAFORO
1	MEDIO AMBIENTE Campañas de esterilización	Mascotas esterilizadas	PORCENTAJE	META	60	60	40	40	VERDE
				RESULTADO	68	60	45	45	
1	MEDIO AMBIENTE Acciones de control de plagas	Indicador de acciones de control de plagas	PORCENTAJE	META	62	62	30	30	VERDE
				RESULTADO	65	65	35	35	

2



R. AYUNTAMIENTO DE PARRAS, COAHUILA
PROGRAMAS OPERATIVOS ANUALES
EJERCICIO 2025

ORIGEN DE LOS RECURSOS		% PROPIO		% ESTATAL		% FEDERAL				% OTRO	
No. Act.	Area / Descripción	Indicador	Unidad de medida	Avance del indicador	PRIMER TRIM	SEGUNDO TRIM	TERCER TRIM	CUARTO TRIM	SEMAFORO		
1	PARQUES Y JARDINES. Implementación del programa permanente en su infraestructura, riego y seguridad.	Programa permanente en infraestructura, riego y seguridad en parques y jardines.	CUMPLIMIENTO	META	5	5	5	5	VERDE		
				RESULTADO	5	5	5	5			



R. AYUNTAMIENTO DE PARRAS, COAHUILA
PROGRAMAS OPERATIVOS ANUALES
EJERCICIO 2025

EJE: DESARROLLO SOCIAL									
PROGRAMA: DISPENSARIOS MEDICOS									
OBJETIVO: OTORGAR SERVICIO DE SALUD EN COMUNIDADES RURALES									
ORIGEN DE LOS RECURSOS		% PROPIO		% ESTATAL		% FEDERAL			% OTRO
No. Act.	Área / Descripción	Indicador	Unidad de medida	Avance del indicador	PRIMER TRIM	SEGUNDO TRIM	TERCER TRIM	CUARTO TRIM	SEMAFORO
1	SALUD MUNICIPAL: Implementación dispensarios médicos	Dispensarios con medicos del cuadro básico en los delegados	CUMPLIMIENTO	META	5	5	5	5	VERDE
				RESULTADO	5	5	5	5	



R. AYUNTAMIENTO DE PARRAS, COAHUILA
PROGRAMAS OPERATIVOS ANUALES
EJERCICIO 2025

ORIGEN DE LOS RECURSOS		% PROPIO		% ESTATAL		% FEDERAL				% OTRO	
No. Act.	Área / Descripción	Indicador	Unidad de medida	Avance del indicador	PRIMER TRIM	SEGUNDO TRIM	TERCER TRIM	CUARTO TRIM	SEMAFORO		
1	INSTITUTO DEL DEPORTE: Uniformes, artículos deportivos	Apoyos para uniformes y artículos deportivos	Porcentaje	META	100	100	100	100	VERDE		
				RESULTADO	100	100	100	100			



R. AYUNTAMIENTO DE PARRAS, COAHUILA
PROGRAMAS OPERATIVOS ANUALES
EJERCICIO 2025

ORIGEN DE LOS RECURSOS		% PROPIO		% ESTATAL		% FEDERAL				% OTRO	
No. Act.	Área / Descripción	Indicador	Unidad de medida	Avance del Indicador	PRIMER TRIM	SEGUNDO TRIM	TERCER TRIM	CUARTO TRIM	SEMAFORO	TRIMESTRES	
										PRIMER TRIM	SEGUNDO TRIM
1	SALUD Caravanas de salud MUNICIPAL	Brigadas de Salud en Ejeos	PORCENTAJE	META	20	20	20	20	VERDE	20	20
				RESULTADO	25	25	25	25		25	



R. AYUNTAMIENTO DE PARRAS, COAHUILA
PROGRAMAS OPERATIVOS ANUALES
EJERCICIO 2025

EJE: DESARROLLO SOCIAL											
PROGRAMA: IMD (DEPORTE EN COMUNIDAD)											
OBJETIVO: OFRECER A LA COMUNIDAD DE PARRAS ESPACIOS DEPORTIVOS Y ACTIVIDADES FISICAS ASI COMO RECREATIVAS PARA MEJORAR EL DESARROLLO SALUDABLE DE LA POBLACION											
ORIGEN DE LOS RECURSOS			% PROPIO		% ESTATAL		% FEDERAL			% OTRO	
No. Act.	Área / Descripción	Indicador	Unidad de medida	Avance del indicador	PRIMER TRIM	SEGUNDO TRIM	TERCER TRIM	CUARTO TRIM	SEMÁFORO		
1	INSTITUTO DEL DEPORTE: Cursos, escuelas de diversas disciplinas	Programa de escuelas de iniciación y especialización	CUMPLIMIENTO	META	4	4	4	4	VERDE		
				RESULTADO	4	4	4	4			
TRIMESTRES											
No. Act.	Área / Descripción	Indicador	Unidad de medida	Avance del indicador	PRIMER TRIM	SEGUNDO TRIM	TERCER TRIM	CUARTO TRIM	SEMÁFORO		
2	INSTITUTO DEL DEPORTE: Torneos, carreras, rodadas	Torneos, carreras y rodadas realizadas	PORCENTAJE	META	100	100	100	100	VERDE		
				RESULTADO	100	100	100	100			



R. AYUNTAMIENTO DE PARRAS, COAHUILA
PROGRAMAS OPERATIVOS ANUALES
EJERCICIO 2024

ORIGEN DE LOS RECURSOS		% PROPIO		% ESTATAL		% FEDERAL				% OTRO
No. Act.	Área / Descripción	Indicador	Unidad de medida	Avance del indicador	PRIMER TRIM	SEGUNDO TRIM	TERCER TRIM	CUARTO TRIM	SEMAFORO	
1	CULTURA: Promoción del Ajedrez y el Dominó	Talleres de Ajedrez y Dominó	Porcentaje	META	3	3	3	3	VERDE	
				RESULTADO	3	3	3	3	VERDE	
2	CULTURA: Talleres de Verano "Mis vacaciones en la Biblioteca"	Indicador Eventos	Porcentaje	META	0	0	0	0	VERDE	
				RESULTADO	0	0	0	0	VERDE	
3	CULTURA: Visitas guiadas.	Indicador para Eventos Visitas guiadas	Porcentaje	META	3	3	3	3	VERDE	
				RESULTADO	3	3	3	3	VERDE	
4	CULTURA: Visitas escolares	Indicador Eventos	Porcentaje	META	3	3	3	3	VERDE	
				RESULTADO	3	3	3	3	VERDE	
5	CULTURA: Conferencias	Indicador Conferencias	Porcentaje	META	2	2	2	2	VERDE	
				RESULTADO	2	2	2	2	VERDE	



R. AYUNTAMIENTO DE PARRAS, COAHUILA
PROGRAMAS OPERATIVOS ANUALES
EJERCICIO 2025

EJE: DESARROLLO ECONOMICO Y TURISMO									
PROGRAMA: INFOTECA Y BIBLIOTECA MUNICIPAL									
OBJETIVO: . . .									
ORIGEN DE LOS RECURSOS		% PROPIO		% ESTATAL		% FEDERAL		% OTRO	
Subtotal: Comisiones				RESULTADO	3	3	3	3	3



R. AYUNTAMIENTO DE PARRAS, COAHUILA
PROGRAMAS OPERATIVOS ANUALES
EJERCICIO 2025

ORIGEN DE LOS RECURSOS		% PROPIO	% ESTATAL		% FEDERAL				% OTRO	
No. Act.	Área / Descripción		Indicador	Unidad de medida	Avance del indicador	PRIMER TRIM	SEGUNDO TRIM	TERCER TRIM		CUARTO TRIM
1	CLÍNICA Consultas médicas	MUNICIPAL	Servicios de consulta médica	PORCENTAJE	META	700	700	700	700	VERDE
					RESULTADO	755	755	755	755	

[Handwritten Signature]



R. AYUNTAMIENTO DE PARRAS, COAHUILA
PROGRAMAS OPERATIVOS ANUALES
EJERCICIO 2025

ORIGEN DE LOS RECURSOS		% PROPIO		% ESTATAL		% FEDERAL				% OTRO	
No. Act.	Área / Descripción	Indicador	Unidad de medida	Avance del Indicador	PRIMER TRIM	SEGUNDO TRIM	TERCER TRIM	CUARTO TRIM	SEMAFORO		
1	COMUNICACIÓN SOCIAL: Difusión de acciones de gobierno	Acciones de difusión y comunicación social	Porcentaje	META	30	30	30	30	VERDE		
				RESULTADO	33	33	33	33			

[Handwritten signature]



R. AYUNTAMIENTO DE PARRAS, COAHUILA
PROGRAMAS OPERATIVOS ANUALES
EJERCICIO 2025

ORIGEN DE LOS RECURSOS		% PROFPIO	% ESTATAL	% FEDERAL				% OTRO	SEMAFORO
No. Act.	Área / Descripción			Unidad de medida	Avance del indicador	PRIMER TRIM	SEGUNDO TRIM		
1	CULTURA; Grupo de Danza Folclórica Profesional	Grupo de Danza Folclórica Profesional	CUMPLIMIENTO	META	1	1	1	1	VERDE
				RESULTADO	1	1	1	1	



R. AYUNTAMIENTO DE PARRAS, COAHUILA
 PROGRAMAS OPERATIVOS ANUALES
 EJERCICIO 2025

EJE: DESARROLLO SOCIAL											
PROGRAMA: IMD (DEPORTE AL CAMPO)											
OBJETIVO: OFRECER A LA COMUNIDAD DE PARRAS ESPACIOS DEPORTIVOS Y ACTIVIDADES FISICAS ASI COMO RECREATIVAS PARA MEJORAR EL DESARROLLO SALUDABLE DE LA POBLACION											
ORIGEN DE LOS RECURSOS		% PROPIO		% ESTATAL		% FEDERAL				% OTRO	
No. Act.	Area / Descripción	Indicador	Unidad de medida	Avance del indicador	TRIMESTRES				CUARTO TRIM	SEMÁFORO	
					PRIMER TRIM	SEGUNDO TRIM	TERCER TRIM	TERCER TRIM			
1	INSTITUTO DEL DEPORTE: Eventos deportivos	Evento	Porcentaje	META	100	100	100	100	100	100	VERDE
				RESULTADO	100	100	100	100	100	100	

[Handwritten signature]



R. AYUNTAMIENTO DE PARRAS, COAHUILA
PROGRAMAS OPERATIVOS ANUALES
EJERCICIO 2025

ORIGEN DE LOS RECURSOS		% PROPIO	% ESTATAL	% FEDERAL				% OTRO	
				TRIMESTRES					
No. Act.	Área / Descripción	Indicador	Unidad de medida	Avance del Indicador	PRIMER TRIM	SEGUNDO TRIM	TERCER TRIM	CUARTO TRIM	SEMAFORO
1	DIF: Apoyos medicamentosos	Apoyos económicos con situaciones de desastres	CUMPLIMIENTO	META	20	20	20	20	VERDE
				RESULTADO	28	28	28	28	

[Handwritten Signature]



R. AYUNTAMIENTO DE PARRAS, COAHUILA
PROGRAMAS OPERATIVOS ANUALES
EJERCICIO 2025

ORIGEN DE LOS RECURSOS		% PROPIO		% ESTATAL		% FEDERAL				% OTRO	
No. Act.	Área / Descripción	Indicador	Unidad de medida	Avance del Indicador	PRIMER TRIM	SEGUNDO TRIM	TERCER TRIM	CUARTO TRIM	TRIMESTRES		SEMAFORO
1	INSTITUTO DE LA MUJER; Firma de Convenios de colaboración en favor de las mujeres, niñas y adolescentes	Convenios firmados	Porcentaje	META	1	1	1	1			VERDE
				RESULTADO	3	3	3	3			

[Handwritten Signature]



R. AYUNTAMIENTO DE PARRAS, COAHUILA
PROGRAMAS OPERATIVOS ANUALES
EJERCICIO 2025

EJE: DESARROLLO SOCIAL											
PROGRAMA: IMMP (EMPODERAMIENTO DE LAS MUJERES)											
OBJETIVO: CONTRIBUIR AL EMPODERAMIENTO DE LAS MUJERES DE PARRAS A TRAVES DE CAPACITACIONES Y HABILIDADES PRODUCTIVAS											
ORIGEN DE LOS RECURSOS		% PROPIO		% ESTATAL		% FEDERAL				% OTRO	
						TRIMESTRES				CUARTO TRIM	SEMAFORO
No. Act.	Área / Descripción	Indicador	Unidad de medida	Avance del indicador	PRIMER TRIM	SEGUNDO TRIM	TERCER TRIM	CUARTO TRIM	SEMAFORO		
1	INSTITUTO DE LA MUJER: Capacitación en talleres para el LOGRO de habilidad del negocio	Capacitación para el logro de habilidades de negocio	Porcentaje	META	1	1	1	1	VERDE		
		RESULTADO			1	1	1	1			




R. AYUNTAMIENTO DE PARRAS, COAHUILA
PROGRAMAS OPERATIVOS ANUALES
EJERCICIO 2025

EJE: SEGURIDAD											
PROGRAMA: VECINO VIGILANTE											
OBJETIVO: PROXIMIDAD CON LA CIUDADANIA PARA GARANTIZAR LA CONFIANZA Y RÁPIDA RESPUESTA A SUS NECESIDADES											
ORIGEN DE LOS RECURSOS		% PROPIO		% ESTATAL		% FEDERAL				% OTRO	
No. Act.	Área / Descripción	Indicador	Unidad de medida	Avance del Indicador	PRIMER TRIM	SEGUNDO TRIM	TERCER TRIM	CUARTO TRIM	SEMÁFORO		
1	SEGURIDAD PÚBLICA: Formación de comités vecinales de seguridad en colonias y barrios para asociarse	Comités Vecinales de Seguridad de creados	Porcentaje	META	3	3	3	3	VERDE		
				RESULTADO	3	3	3	3			
2	SEGURIDAD PÚBLICA: Implementar el programa de vecino vigilante	Programa de Vecino Vigilante implementado	Cumplimiento	Avance del Indicador	TRIMESTRES				SEMÁFORO		
				META	5	5	5	5			
				RESULTADO	5	5	5	5	VERDE		

R. AYUNTAMIENTO DE PARRAS, COAHUILA
PROGRAMAS OPERATIVOS ANUALES
EJERCICIO 2025

ORIGEN DE LOS RECURSOS		% PROPIO		% ESTATAL		% FEDERAL				% OTRO				
No. Act.	Área / Descripción	Indicador	Unidad de medida	Avance del indicador	PRIMER TRIM	SEGUNDO TRIM	TERCER TRIM	CUARTO TRIM	SEMÁFORO	PRIMER TRIM	SEGUNDO TRIM	TERCER TRIM	CUARTO TRIM	SEMÁFORO
1	CULTURA: Fines de semana culturales	Fines de semana culturales	Porcentaje	META	6	6	6	6	VERDE					
				RESULTADO	6	6	6	6	VERDE					
2	CULTURA: Desfiles y fiestas tradicionales	Desfiles y fiestas tradicionales	Porcentaje	META	3	5	2	4	VERDE					
				RESULTADO	3	5	2	4	VERDE					



LIC. FERNANDO OROZCO LARA
PRESIDENTE MUNICIPAL



LIC. MIGUEL DELGADO RAMOS
TESORERO MUNICIPAL



C.P. MANUEL VALDES RUIZ
CONTRALOR MUNICIPAL



d) El cumplimiento de los objetivos, metas y satisfacción de necesidades proyectados en los programas a cargo de la entidad de conformidad con los indicadores aprobados en los programas presupuestarios correspondientes; *(formato libre)* y



MUNICIPIO DE PARRAS, COAHUILA

INDICADORES DE RESULTADOS CUENTA PUBLICA 2025



R. AYUNTAMIENTO DE PARRAS, COAHUILA
PROGRAMAS OPERATIVOS ANUALES
EJERCICIO 2025

ORIGEN DE LOS RECURSOS		% PROPIO		% ESTATAL		% FEDERAL				% OTRO				
No. Act.	Área / Descripción	Indicador	Unidad de medida	Avance del indicador	PRIMER TRIM	SEGUNDO TRIM	TERCER TRIM	CUARTO TRIM	SEMAFORO	PRIMER TRIM	SEGUNDO TRIM	TERCER TRIM	CUARTO TRIM	SEMAFORO
1	TRANSPARENCIA: Actualización constante del portal de la administración municipal	Calificación aprobatoria	Cumplimiento	META	3	3	3	3	VERDE					
				RESULTADO	3	3	3	3	3	VERDE				
2	TRANSPARENCIA: Instalar el comité de transparencia municipal	Comité de transparencia instalado	Cumplimiento	META	1	1	1	1	VERDE					
				RESULTADO	1	1	1	1	1	VERDE				
3	TRANSPARENCIA: Proteger los datos personales	Certificación en protección de datos personales emitida por el ICAI	Cumplimiento	META	1	1	1	1	VERDE					
				RESULTADO	1	1	1	1	1	VERDE				
4	TRANSPARENCIA: Capacitación constante a los funcionarios y servidores públicos	Servidores públicos municipales capacitados en transparencia	Cumplimiento	META	15	15	15	15	VERDE					
				RESULTADO	15	15	15	15	15	VERDE				
5	TRANSPARENCIA: Garantizar las respuestas en tiempo y forma a la ciudadanía	Eficiencia en la contestación de solicitudes	Cumplimiento	META	20	20	20	20	VERDE					
				RESULTADO	22	22	22	22	22	VERDE				

[Handwritten signature]



R. AYUNTAMIENTO DE PARRAS, COAHUILA
PROGRAMAS OPERATIVOS ANUALES
EJERCICIO 2025

EJE: DESARROLLO URBANO SOSTENIBLE											
PROGRAMA: AGUA DE CALIDAD (ACTUALIZACIÓN DE USUARIOS)											
OBJETIVO: TENER UNA BASE DE DATOS ACTUALIZADA DE LOS USUARIOS DEL SISTEMA											
No. Act.	Área / Descripción	% PROPIO	Indicador	Unidad de medida	% ESTATAL	Avance del indicador	% FEDERAL				% OTRO
							TRIMESTRES	PRIMER TRIM.	SEGUNDO TRIM.	TERCER TRIM.	
1	SIMAS: Actualización del registro de usuarios de usuarios		Registro de usuarios actualizado	Cumplimiento		META	1,120	1,120	1,120	1,120	VERDE
			RESULTADO			1,160	1,160	1,160	1,160	1,160	
							TRIMESTRES				
No. Act.	Área / Descripción		Indicador	Unidad de medida		Avance del indicador	PRIMER TRIM.	SEGUNDO TRIM.	TERCER TRIM.	CUARTO TRIM.	SEMAFORO
1	SIMAS: Migración de cuentas de usuarios a nuevo software		Cuentas de usuarios migradas al nuevo	Porcentaje		META	15,000	15,000	15,000	15,000	VERDE
			RESULTADO			15,000	15,000	15,000	15,000	15,000	

[Handwritten signature]



**R. AYUNTAMIENTO DE PARRAS, COAHUILA
PROGRAMAS OPERATIVOS ANUALES
EJERCICIO 2025**

ORIGEN DE LOS RECURSOS		% PROPIO		% ESTATAL		% FEDERAL				% OTRO				
No. Act.	Área / Descripción	Indicador	Unidad de medida	Avance del indicador	PRIMER TRIM	SEGUNDO TRIM	TERCER TRIM	CUARTO TRIM	SEMÁFORO	PRIMER TRIM	SEGUNDO TRIM	TERCER TRIM	CUARTO TRIM	SEMÁFORO
1	SECRETARÍA DEL AYUNTAMIENTO: Reglamentos interiores y actualización del marco jurídico	Reglamentos municipales actualizados	Porcentaje	META	1	1	1	1	VERDE					
				RESULTADO	1	1	1	1						
2	SECRETARÍA DEL AYUNTAMIENTO: Creación de consejos y comités municipales para apoyar la aplicación de las políticas públicas así como sus reglamentos interiores.	Creación de Comités y Consejos Municipales	Porcentaje	META	1	1	1	1	VERDE					
				RESULTADO	1	1	1	1						
3	SECRETARÍA DEL AYUNTAMIENTO: Sesiones de cabildo	Promedio Sesiones cabildo	Cumplimiento	META	6	6	6	6	VERDE					
				RESULTADO	6	6	6	6						
4	SECRETARÍA DEL AYUNTAMIENTO: Asesorías jurídicas y notariales	Asesorías jurídicas y notariales otorgadas	Cumplimiento	META	30	30	30	30	VERDE					
				RESULTADO	122	122	122	122						

2

[Handwritten signature]



R. AYUNTAMIENTO DE PARRAS, COAHUILA
PROGRAMAS OPERATIVOS ANUALES
EJERCICIO 2025

EJE DESARROLLO SOCIAL											
PROGRAMA: DIF (APOYO A PERSONAS EN SITUACIÓN DE CONTINGENCIA)											
OBJETIVO: CONTRIBUIR A MEJORAR EL ACCESO A DIVERSOS BENEFICIOS PARA LAS PERSONAS VULNERABLES DE ESCASOS RECURSOS, ASÍ COMO TAMBIÉN PERSONAS CON DISCAPACIDAD Y DE LA TERCERA EDAD											
ORIGEN DE LOS RECURSOS		% PROPIO		% ESTATAL		% FEDERAL			% OTRO		
No. Act.	Área / Descripción	Indicador	Unidad de medida	Avance del indicador	TRIMESTRES			CUARTO TRIM	SEMAFORO		
					PRIMER TRIM	SEGUNDO TRIM	TERCER TRIM				
1	DIF: Apoyo económico alimentario	Apoyos económicos, alimentarios para situaciones de desastres	CUMPLIMIENTO	META	5	5	5	5	VERDE		
				RESULTADO	10	10	10	10			

[Handwritten signature]



**R. AYUNTAMIENTO DE PARRAS, COAHUILA
PROGRAMAS OPERATIVOS ANUALES
EJERCICIO 2025**

EJE: DESARROLLO URBANO SOSTENIBLE												
PROGRAMA: AGUA DE CALIDAD (PROGRAMA DE MEDICIÓN)												
OBJETIVO: CONTRIBUIR A LA CALIDAD DE VIDA MEDIANTE UNA OPORTUNA Y SUFICIENTE DOTACION EN EL SUMINISTRO DE AGUA DE CALIDAD A LA CIUDAD												
ORIGEN DE LOS RECURSOS			% PROPIO		% ESTATAL		% FEDERAL				% OTRO	
No. Act.	Area / Descripción	Indicador	Unidad de medida	Avance del indicador	TRIMESTRES				SEMAFORO			
					PRIMER TRIM	SEGUNDO TRIM	TERCER TRIM	CUARTO TRIM				
1	SIMAS: Diagnostico de lasuarias	de Diagnostico de sustitución de	PORCENTAJE	META	3	3	3	3	VERDE			
				RESULTADO	3	3	3	3				
2	Area / Descripción	Indicador	Unidad de medida	Avance del indicador	TRIMESTRES				SEMAFORO			
					PRIMER TRIM	SEGUNDO TRIM	TERCER TRIM	CUARTO TRIM				
	SIMAS: Sustitución de medidores	de Medidores sustituidos	PORCENTAJE	META	350	350	350	350	VERDE			
				RESULTADO	373	373	373	373				







R. AYUNTAMIENTO DE PARRAS, COAHUILA
PROGRAMAS OPERATIVOS ANUALES
EJERCICIO 2025

EJE: BUEN GOBIERNO												
PROGRAMA: ADMINISTRACION DEL GASTO Y GESTION DE SALA DE REGIDURIA Y SINDICATURAS												
OBJETIVO: ADMINISTRACION DEL GASTO Y GESTION DE SALA DE REGIDURIA Y SINDICATURAS												
ORIGEN DE LOS RECURSOS		% PROPIO			% ESTATAL			% FEDERAL			% OTRO	
No. Act.	Area / Descripción	Indicador	Unidad de medida	Avance del indicador	PRIMER TRIM	SEGUNDO TRIM	TERCER TRIM	CUARTO TRIM	SEMÁFORO			
1	ADMINISTRACIÓN DEL GASTO Y GESTIÓN DE SALA DE REGIDURÍA Y SINDICATURAS. Realización de Comisiones	Promedio de sesiones de Comisión	(No. de sesiones de Comisión llevadas a cabo / No. de meses del periodo evaluado)*100	META	3	3	3	4	VERDE			
				RESULTADO	3	3	3	4				






R. AYUNTAMIENTO DE PARRAS, COAHUILA
PROGRAMAS OPERATIVOS ANUALES
EJERCICIO 2025

ORIGEN DE LOS RECURSOS		% PROPIO		% ESTATAL		% FEDERAL				% OTRO	
No. Act.	Área / Descripción	Indicador	Unidad de medida	Avance del indicador	PRIMER TRIM	SEGUNDO TRIM	TERCER TRIM	CUARTO TRIM	SEMÁFORO		
1	INSTITUTO DE LA MUJER; Servicios en atención psicológica	Indicador de Servicios de consulta psicológica	PORCENTAJE	META	30	30	30	30	VERDE		
				RESULTADO	31	31	31	31			
TRIMESTRES											
2	INSTITUTO DE LA MUJER; Servicios en asesoría jurídica	Indicador de Servicios asesoría jurídica	PORCENTAJE	META	50	50	50	50	VERDE		
				RESULTADO	68	68	68	68			
TRIMESTRES											
3	INSTITUTO DE LA MUJER; Gestión de servicios de salud para las mujeres que son canalizadas a dependencias municipales	Indicador para la canalización de servicios de Salud para las mujeres	PORCENTAJE	META	5	5	5	5	VERDE		
				RESULTADO	8	8	8	8			
TRIMESTRES											
4	INSTITUTO DE LA MUJER; Realización de talleres y pláticas a las alumnas y alumnos de escuelas, madres y padres de familia y población en general.	Indicador de Talleres y pláticas para el desarrollo integral de la mujer.	PORCENTAJE	META	100	100	100	100	VERDE		
				RESULTADO	115	115	115	115			
TRIMESTRES											
5	INSTITUTO DE LA MUJER; Realización de eventos de información para el público	Indicador de Promoción de los servicios del Instituto de	PORCENTAJE	META	9	9	9	9	VERDE		
				RESULTADO	9	9	9	9			
TRIMESTRES											

[Handwritten signature]

[Handwritten mark]



R. AYUNTAMIENTO DE PARRAS, COAHUILA
 PROGRAMAS OPERATIVOS ANUALES
 EJERCICIO 2025

EJE: DESARROLLO SOCIAL					
PROGRAMA: IMP (FORTALECIMIENTO INTEGRAL A LAS VICTIMAS ANTE LA VIOLENCIA)					
OBJETIVO: CONTRIBUIR A LOGRAR LA IGUALDAD ENTRE HOMBRES Y MUJERES A TRAVÉS DE POTENCIALIZAR LAS FORTALEZAS INDIVIDUALES DE LAS MUJERES.					
ORIGEN DE LOS RECURSOS	% PROPIO	% ESTATAL	% FEDERAL	% OTRO	
servicios del Instituto de la Mujer		RESULTADO	15	15	15

[Handwritten signature]



R. AYUNTAMIENTO DE PARRAS, COAHUILA
PROGRAMAS OPERATIVOS ANUALES
EJERCICIO 2025

ORIGEN DE LOS RECURSOS		% PROPIO	% ESTATAL		% FEDERAL				% OTRO	
No. Act.	Área / Descripción		Indicador	Unidad de medida	Avance del indicador	PRIMER TRIM	SEGUNDO TRIM	TERCER TRIM		CUARTO TRIM
1	PRESIDENCIA MUNICIPAL Giras, eventos e informe de gobierno	Apoyo logístico para la realización de los eventos del mes.	PORCENTAJE	META	10	10	10	10		
				RESULTADO	15	15	15	15		VERDE

m



R. AYUNTAMIENTO DE PARRAS, COAHUILA
PROGRAMAS OPERATIVOS ANUALES
EJERCICIO 2025

EJE: BUEN GOBIERNO											
PROGRAMA: ATENCIÓN CIUDADANA											
OBJETIVO: CONTRIBUIR A SER UN GOBIERNO CERCAÑO Y ATENTO A LAS NECESIDADES CIUDADANAS MEDIANTE LA GESTIÓN OPORTUNA, EFICAZ Y EFICIENTE DE LAS QUEJAS Y SOLICITUDES RECIBIDAS EN ATENCIÓN CIUDADANA, ASÍ COMO EL ACOMPAÑAMIENTO A LOS CIUDADANOS EN EL PROCESO DE SOLUCIÓN DE SUS SOLICITUD											
ORIGEN DE LOS RECURSOS		% PROPIO		% ESTATAL		% FEDERAL			% OTRO		
						PRIMER TRIM	SEGUNDO TRIM	TERCER TRIM	CUARTO TRIM	SEMAFORO	
No. Act.	Area / Descripción	Indicador	Unidad de medida	Avance del Indicador	PRIMER TRIM	SEGUNDO TRIM	TERCER TRIM	CUARTO TRIM			
1	ATENCIÓN CIUDADANA Recepción de solicitudes en redes sociales y medios de comunicación, recepción de solicitudes en oficina y módulo de atención ciudadana, recepción de solicitudes en eventos y actos de gobierno	Quejas requerimientos atendidos mensualmente y	PORCENTAJE	META	700	700	200	200			
				RESULTADO	715	715	242	225	VERDE		







R. AYUNTAMIENTO DE PARRAS, COAHUILA
PROGRAMAS OPERATIVOS ANUALES
EJERCICIO 2025

ORIGEN DE LOS RECURSOS		% PROPIO		% ESTATAL		% FEDERAL				% OTRO	
No. Act.	Area / Descripción	Indicador	Unidad de medida	Avance del indicador	PRIMER TRIM	SEGUNDO TRIM	TERCER TRIM	CUARTO TRIM	SEMAFORO		
1	INSTITUTO DE LA MUJER: Firma de Convenios de colaboración en favor de las mujeres, niñas y adolescentes	Convenios firmados	CUMPLIMIENTO	META	1	1	1	1	VERDE		
				RESULTADO	1	1	1	1			

[Handwritten signature]



R. AYUNTAMIENTO DE PARRAS, COAHUILA
PROGRAMAS OPERATIVOS ANUALES
EJERCICIO 2025

EJE: BUEN GOBIERNO											
PROGRAMA: PROTECCIÓN CIVIL Y PREVENCIÓN DE ACCIDENTES											
OBJETIVO: DISMINUIR LA VULNERABILIDAD DE LOS HABITANTES DEL MPIO MEDIANTE UNA BUENA GESTIÓN INTEGRAL DE RIESGOS											
ORIGEN DE LOS RECURSOS		% PROPIO		% ESTATAL		% FEDERAL			% OTRO		
No. Act.	Área / Descripción	Indicador	Unidad de medida	Avance del indicador	PRIMER TRIM	SEGUNDO TRIM	TERCER TRIM	CUARTO TRIM	SEMÁFORO		
1	PROTECCIÓN CIVIL: Atención de contingencias y siniestros en materia de protección civil	Contingencias y siniestros en materia de Protección Civil atendidos	PORCENTAJE	META	300	300	300	300	VERDE		
				RESULTADO	310	310	310	310			

[Handwritten signature]



R. AYUNTAMIENTO DE PARRAS, COAHUILA
PROGRAMAS OPERATIVOS ANUALES
EJERCICIO 2025

EJE: BUEN GOBIERNO												
PROGRAMA: TRANSPORTE PÚBLICO												
OBJETIVO: ORDENAMIENTO CONTINUO DEL TRANSPORTE PÚBLICO EN SUS DIFERENTES MODALIDADES A TRAVÉS DE LA IMPLEMENTACION DE PROGRAMAS, POLITICAS Y ACCIONES APEGADOS AL MARCO NORMATIVO EN LA MATERIA												
No. Act.	Área / Descripción	% PROPIO	Indicador	% ESTATAL		% FEDERAL				% OTRO	SEMAFORO	
				Unidad de medida	Avance del indicador	PRIMER TRIM	SEGUNDO TRIM	TERCER TRIM	CUARTO TRIM			
1	TRANSPORTE PÚBLICO: Actualizar el reglamento de transporte pública		Reglamento de Transporte Público actualizado	CUMPLIMIENTO	META	1	1	1	1	1		VERDE
					RESULTADO	1	1	1	1	1		
2	TRANSPORTE PÚBLICO: Cobro de derechos de validez de concesión, digitalización y credencialización		Incremento en el cobro de derechos de validez	Tasa	META	30	30	30	30	30		VERDE
					RESULTADO	30	30	30	30	30		



R. AYUNTAMIENTO DE PARRAS, COAHUILA
PROGRAMAS OPERATIVOS ANUALES
EJERCICIO 2025

EJE: DESARROLLO URBANO SOSTENIBLE									
PROGRAMA: SALUD ANIMAL									
OBJETIVO: ESTABLECER UN CONTROL DE FAUNA EN EL AMBITO PRIVADO Y PUBLICO PARA GARANTIZAR UNA CONVIVENCIA SEGURA									
ORIGEN DE LOS RECURSOS		% PROPIO		% ESTATAL		% FEDERAL			% OTRO
No. Act.	Area / Descripción	Indicador	Unidad de medida	Avance del indicador	PRIMER TRIM	SEGUNDO TRIM	TERCER TRIM	CUARTO TRIM	SEMAFORO
1	MEDIO AMBIENTE: Campañas de esterilización	Mascotas esterilizadas	PORCENTAJE	META	80	90	40	40	VERDE
				RESULTADO	88	68	45	45	
TRIMESTRES									
No. Act.	Area / Descripción	Indicador	Unidad de medida	Avance del indicador	PRIMER TRIM	SEGUNDO TRIM	TERCER TRIM	CUARTO TRIM	SEMAFORO
1	MEDIO AMBIENTE:	Acciones de control de plagas	PORCENTAJE	META	62	62	30	30	VERDE
				RESULTADO	65	65	35	35	

[Handwritten signature]



R. AYUNTAMIENTO DE PARRAS, COAHUILA
PROGRAMAS OPERATIVOS ANUALES
EJERCICIO 2025

EJE: DESARROLLO SOCIAL									
PROGRAMA: MEJORAR LA IMAGEN PUBLICA									
OBJETIVO: CONSTRUIR ARMONIA COMUNITARIA Y COHESION SOCIAL MEDIANTE LA PREVENCIÓN DE LA VIOLENCIA Y LA DELINCUENCIA									
ORIGEN DE LOS RECURSOS		% PROPIO	% ESTATAL	Avance del Indicador	% FEDERAL				% OTRO
					PRIMER TRIM	SEGUNDO TRIM	TERCER TRIM	CUARTO TRIM	
No. Act.	Área / Descripción	Indicador	Unidad de medida	Avance del Indicador	PRIMER TRIM	SEGUNDO TRIM	TERCER TRIM	CUARTO TRIM	SEMAFORO
1	PARQUES Y JARDINES: Implementación del programa permanente en su infraestructura, riego y seguridad	Programa permanente en infraestructura, riego y seguridad en parques y jardines	CUMPLIMIENTO	META	5	5	5	5	VERDE
				RESULTADO	5	5	5	5	



R. AYUNTAMIENTO DE PARRAS, COAHUILA
 PROGRAMAS OPERATIVOS ANUALES
 EJERCICIO 2025

ORIGEN DE LOS RECURSOS		% PROPIO		% ESTATAL		% FEDERAL				% OTRO	
No. Act.	Area / Descripción	Indicador	Unidad de medida	Avance del Indicador	TRIMESTRES				CUARTO TRIM	SEMAFORO	
					PRIMER TRIM	SEGUNDO TRIM	TERCER TRIM	CUARTO TRIM			
1	SALUD MUNICIPAL: Implementación dispensarios médicos	Dispensarios con medicinas del cuadro básico en los dejalicos	CUMPLIMIENTO	META	5	5	5	5	5	5	VERDE
				RESULTADO	5	5	5	5	5		

[Handwritten signature]



R. AYUNTAMIENTO DE PARRAS, COAHUILA
PROGRAMAS OPERATIVOS ANUALES
EJERCICIO 2025

EJE: DESARROLLO SOCIAL												
PROGRAMA: IMO (DEPORTE ORGANIZADO)												
OBJETIVO: OFRECER A LA COMUNIDAD DE PARRAS ESPACIOS DEPORTIVOS Y ACTIVIDADES FISICAS ASI COMO RECREATIVAS PARA MEJORAR EL DESARROLLO SALUDABLE DE LA POBLACION												
No. Act.	Área / Descripción	% PROPIO	Indicador	Unidad de medida	% ESTATAL	Avance del indicador	% FEDERAL				% OTRO	
							PRIMER TRIM	SEGUNDO TRIM	TERCER TRIM	CUARTO TRIM		
1	INSTITUTO DEL DEPORTE: Uniformas, artículos deportivos		Ayudas uniformes y artículos deportivos	Porcentaje		META	100	100	100	100	100	VERDE
						RESULTADO	100	100	100	100	100	







R. AYUNTAMIENTO DE PARRAS, COAHUILA
PROGRAMAS OPERATIVOS ANUALES
EJERCICIO 2025

EJE: DESARROLLO SOCIAL											
PROGRAMA: BRIGADAS DE SALUD Y ATENCIÓN MÉDICA EN EL ÁREA RURAL											
OBJETIVO: LLEVAR LA ATENCIÓN MÉDICA A TODOS LOS RINCONES DEL MUNICIPIO											
ORIGEN DE LOS RECURSOS		% PROPIO		% ESTATAL		% FEDERAL				% OTRO	
No. Act.	Área / Descripción	Indicador	Unidad de medida	Avance del indicador	TRIMESTRES				CUARTO TRIM	SEMAFORO	
					PRIMER TRIM	SEGUNDO TRIM	TERCER TRIM	CUARTO TRIM			
1	SALUD MUNICIPAL: Caravanas de salud	Brigadas de Salud en Ejidos	PORCENTAJE	META	20	20	20	20	20	VERDE	
				RESULTADO	25	25	25	25			



R. AYUNTAMIENTO DE PARRAS, COAHUILA
PROGRAMAS OPERATIVOS ANUALES
EJERCICIO 2025

EJE: DESARROLLO SOCIAL													
PROGRAMA: IMD (DEPORTE EN COMUNIDAD)													
OBJETIVO: OFRECER A LA COMUNIDAD DE PARRAS ESPACIOS DEPORTIVOS Y ACTIVIDADES FISICAS ASI COMO RECREATIVAS PARA MEJORAR EL DESARROLLO SALUDABLE DE LA POBLACION													
ORIGEN DE LOS RECURSOS		% PROPIO		% ESTATAL		% FEDERAL				% OTRO			
No. Act.	Área / Descripción	Indicador	Unidad de medida	Avance del indicador	PRIMER TRIM	SEGUNDO TRIM	TERCER TRIM	CUARTO TRIM	PRIMER TRIM	SEGUNDO TRIM	TERCER TRIM	CUARTO TRIM	SEMAFORO
1	INSTITUTO DEL DEPORTE: Cursos, escuelas de diversas disciplinas	Programa de escuelas de iniciación y especialización	CUMPLIMIENTO	META	4	4	4	4				4	VERDE
				RESULTADO	4	4	4	4				4	
TRIMESTRES													
No. Act.	Área / Descripción	Indicador	Unidad de medida	Avance del indicador	PRIMER TRIM	SEGUNDO TRIM	TERCER TRIM	CUARTO TRIM	PRIMER TRIM	SEGUNDO TRIM	TERCER TRIM	CUARTO TRIM	SEMAFORO
2	INSTITUTO DEL DEPORTE: Torneos, carreras, rodadas	Torneos, carreras y rodadas realizadas	PORCENTAJE	META	100	100	100	100				100	VERDE
				RESULTADO	100	100	100	100				100	



R. AYUNTAMIENTO DE PARRAS, COAHUILA
PROGRAMAS OPERATIVOS ANUALES
EJERCICIO 2024

ORIGEN DE LOS RECURSOS		% PROPIO		% ESTATAL		% FEDERAL				% OTRO
						TRIMESTRES				
No. Act.	Área / Descripción	Indicador	Unidad de medida	Avance del indicador	PRIMER TRIM	SEGUNDO TRIM	TERCER TRIM	CUARTO TRIM	SEMAFORO	
1	CULTURA: Promoción del Ajedrez y el Dominó	Talleres de Ajedrez y Dominó	Porcentaje	META	3	3	3	3	VERDE	
				RESULTADO	3	3	3	3	VERDE	
2	CULTURA: Talleres de Verano "Mis vacaciones en la Biblioteca"	Indicador Eventos	Porcentaje	META	0	0	0	0	VERDE	
				RESULTADO	0	0	0	0	VERDE	
3	CULTURA: Visitas guiadas	Indicador Eventos para Visitas guiadas	Porcentaje	META	3	3	3	3	VERDE	
				RESULTADO	3	3	3	3	VERDE	
4	CULTURA: Visitas escolares	Indicador Eventos	Porcentaje	META	3	3	3	3	VERDE	
				RESULTADO	3	3	3	3	VERDE	
5	FILIPIA: Conferencias	Indicador Conferencias	Dinámica	META	2	2	2	2	VERDE	
				RESULTADO	2	2	2	2	VERDE	

[Handwritten signature]

[Handwritten mark]



R. AYUNTAMIENTO DE PARRAS, COAHUILA
PROGRAMAS OPERATIVOS ANUALES
EJERCICIO 2025

ORIGEN DE LOS RECURSOS		% PROPIO	% ESTATAL		% FEDERAL		% OTRO	
CONTRIBUCIONES	OTROS		CONTRIBUCIONES	RESULTADO	CONTRIBUCIONES	CONTRIBUCIONES	CONTRIBUCIONES	CONTRIBUCIONES
				3	3	3	3	

[Handwritten signature]



R. AYUNTAMIENTO DE PARRAS, COAHUILA
PROGRAMAS OPERATIVOS ANUALES
EJERCICIO 2025

EJE: DESARROLLO ECONOMICO Y TURISMO		PROGRAMA: FIN DE SEMANA DE ANIMACION		OBJETIVO:		ORIGEN DE LOS RECURSOS		% PROPIO		% ESTATAL		% FEDERAL				% OTRO	
No. Act.	Área / Descripción	Indicador	Unidad de medida	Avance del indicador	PRIMER TRIM	SEGUNDO TRIM	TERCER TRIM	CUARTO TRIM	SEMAFORO	PRIMER TRIM	SEGUNDO TRIM	TERCER TRIM	CUARTO TRIM	SEMAFORO			
1	CULTURA: Fines de semana culturales	Fines de semana culturales	Porcentaje	META	6	6	6	6	VERDE								
				RESULTADO	6	6	6	6									
2	CULTURA: Desfiles y fiestas tradicionales	Desfiles y fiestas tradicionales	Unidad de medida	Avance del indicador	TRIMESTRES				SEMAFORO								
			Porcentaje	META	3	5	2	4									
				RESULTADO	3	5	2	4									

LIC. FERNANDO OROZCO LARA
PRESIDENTE MUNICIPAL

LIC. MIGUEL DELGADO RAMOS
TESORERO MUNICIPAL

C.P. MANUEL VALDES RUIZ
CONTRALOR MUNICIPAL



e) Los resultados de la evaluación del desempeño de los programas municipales, así como los vinculados al ejercicio de los recursos federales que les hayan sido transferidos.





1. DESCRIPCIÓN DE LA EVALUACIÓN	
1.1 Nombre de la evaluación: Evaluación a los programas presupuestarios establecidos en los Programas Operativos Anuales mismos que están ligados al Plan Municipal de Desarrollo.	
1.2 Fecha de inicio de la evaluación (01/12/2025):	
1.3 Fecha de término de la evaluación (31/12/2025):	
1.4 Nombre de la persona responsable de darle seguimiento a la evaluación y nombre de la unidad administrativa a la que pertenece:	
Nombre: Edgar Arturo García Almanza	Unidad administrativa: Secretario de Ayuntamiento
1.5 Objetivo general de la evaluación: Evaluar los programas presupuestarios establecidos en los Programas Operativos Anuales mismos que están ligados al Plan Municipal de Desarrollo en sus 5 ejes.	
1.6 Objetivos específicos de la evaluación: Evaluar que los programas se apegan al presupuesto y se ejecutan directamente en las áreas de este municipio y que estén diseñados bajo la metodología del marco lógico, por evaluación del desempeño se entiende aquel análisis sistemático y objetivo que realice la unidad encargada con la intención de determinar el grado de cumplimiento en cuanto a diseño, consistencia, resultados o condiciones especiales que un programa presente.	
1.7 Metodología utilizada en la evaluación:	
Instrumentos de recolección de información:	
Cuestionarios __ Entrevistas __ Formatos <input checked="" type="checkbox"/> Otros __ Especifique:	
Descripción de las técnicas y modelos utilizados: Se utilizó una plataforma en línea llamada Cyperus mediante la cual las unidades administrativas realizaron el llenado de la información correspondiente de cada programa que le aplicara.	
2. PRINCIPALES HALLAZGOS DE LA EVALUACIÓN	
2.1 Describir los hallazgos más relevantes de la evaluación: En relación al Eje de Desarrollo Social existieron 41 programas de los cuales se tenían contempladas 200,000 acciones a realizar, de las cuales en el ejercicio 2025 se realizaron un total de 200,123 acciones, por lo que el porcentaje realizado fue superior al 100%, teniendo un alto grado de cumplimiento con los objetivos de dicho eje el cual es eliminar las carencias sociales que padecen los sectores más vulnerables de la población, en cuanto al total de programas se obtuvo un cumplimiento óptimo en 40 programas y 1 programas con cumplimiento parcial. Así mismo con respecto al Eje de Desarrollo Económico y Turístico existieron 45 programas de los cuales se tenía contempladas 3,000 acciones a realizar, de las cuales en el ejercicio 2025 se realizaron un total de 3,358 acciones, por lo que el porcentaje realizado fue superior al 100%, teniendo un alto grado de cumplimiento con los objetivos de dicho eje el cual es ser uno de los mejores Pueblos Mágicos de México, sin embargo, en cuanto al total de programas se obtuvo un cumplimiento óptimo en 40 programas. En lo correspondiente al Eje de Seguridad existieron 06 programas de los cuales se tenían contempladas 2,800 acciones a realizar, de las cuales en el ejercicio 2025 se realizaron un total de 2,700 acciones, por lo que el porcentaje realizado fue del 96.43%, teniendo un alto grado de cumplimiento con los objetivos de dicho eje el cual es recuperar la certidumbre de que la policía municipal realizará con eficacia sus responsabilidades, en cuanto al total de programas se obtuvo un cumplimiento óptimo en 5 programas y en 1 programa se tuvo cumplimiento parcial. Con respecto al Eje de Buen Gobierno existieron 55 programas de los cuales se tenían contempladas 20,000 acciones a realizar, durante el ejercicio 2025 se realizaron un total de 18,563 acciones, por lo que el porcentaje realizado fue de 92.82%, teniendo un alto grado de cumplimiento con los objetivos de dicho eje el cual es establecer un gobierno municipal eficaz en cuanto a la administración y aplicación de los recursos públicos a sus prioridades y a la prestación de los servicios municipales, sin embargo, en cuanto al total de programas se obtuvo un cumplimiento óptimo en 52 programas, 2 programas tuvieron cumplimiento parcial y 1 programas con incumplimiento. En el Eje de Desarrollo Urbano Sostenible existieron 25 programas de los cuales se tenían contempladas 14,000 acciones a realizar, de las cuales en el ejercicio 2025 se realizaron un total de 13,355 acciones, por lo que el porcentaje realizado fue del 95.39% teniendo un alto grado de cumplimiento con los objetivos de dicho eje el cual es establecer las bases de una estructura económica más productiva y con más oportunidades de empleo bien remunerado, sin embargo, en cuanto al total de programas se obtuvo un cumplimiento óptimo en 25 programas, 1 programas con cumplimiento parcial y 3 programas con incumplimiento.	
2.2 Señalar cuáles son las principales Fortalezas, Oportunidades, Debilidades y Amenazas (FODA), de acuerdo con los temas del programa, estrategia o instituciones. La realización de bacheo	





Capacidad de respuesta, operación y capacidad de cobertura de acuerdo a la sectorización urbana
Mejor los apoyos en el tema de pintura, remozamiento de fachadas basada en la reglamentación de pueblos mágicos
Campañas de esterilización
2.2.2 Oportunidades: Gracias a la realización de la evaluación de Resultados, se pudo detectar que hace falta ahondar más en el Rubro de Capacitaciones a Jóvenes, así como con la realización de Campañas de Prevención y Educación Sexual ya que en el Eje de Desarrollo Social no se implementaron acciones para llevar a cabo dichas metas.
Una oportunidad de este municipio es realizar más Campañas de comunicación para aviso a la ciudadanía y los visitantes de la circulación de las calles y avenidas, ciclovías, y áreas exclusivas para circulación peatonal.
La realización de Ferias del empleo realizadas en el año.
Eventos de capacitación a Jóvenes.
2.2.3 Debilidades: Se detectaron 6 programas con incumplimiento de los cuales cabe hacer mención que no se pudieron realizar debido a que No se contó con la infraestructura necesaria para llevarlos a cabo, asimismo, la deficiencia se debe a que el programa no fue realizado con dato ciertos por lo que la realización de dicho programa no fue el adecuado.
Falta de campañas de sensibilización y educación ambiental.
La falta de elaboración e implementación de manuales
Mejorar el control y revisar y vigilar el registro de ingresos y el ejercicio del gasto público
2.2.4 Amenazas: Se detectó que 8 programas cumplieron de manera imparcial sus metas, por lo que es de suma importancia darle la adecuada implementación a dicho programa para poder cumplir con todas las metas trazadas para el Ejercicio 2025.
Digitalización de expedientes del archivo municipal
La falta de reforestación de áreas verdes.
Prevención y control de plagas
3. CONCLUSIONES Y RECOMENDACIONES DE LA EVALUACIÓN
3.1 Describir brevemente las conclusiones de la evaluación: Derivado de la evaluación se determinó que se tiene un alto grado de cumplimiento en las metas de las acciones en los Programas Operativos Anuales, de las cuales los porcentajes fueron altos, en cuanto al total de los programas se obtuvo un cumplimiento óptimo en 162 programas, 8 programas tuvieron cumplimiento parcial y 6 programas con incumplimiento, derivado de lo anterior se realizarán las gestión pertinentes para que en lo subsecuente se pueda cumplir con el cumplimiento óptimo de todos los programas.
3.2 Describir las recomendaciones de acuerdo a su relevancia:
1. Se recomienda que las direcciones de este municipio cumplan con el total de las acciones a realizar.
2. Se recomienda que se cumpla con la total de los programas para obtener un cumplimiento óptimo.
3. Se recomienda con respecto al Eje de Buen Gobierno se siga trabajando para cumplir con el total de los programas y así cumplir con los objetivos de dicho eje el cual es establecer un gobierno municipal eficaz en cuanto a la administración y aplicación de los recursos públicos a sus prioridades y a la prestación de los servicios municipales.
4. Se recomienda con respecto al Eje de Desarrollo Económico y Turístico se siga trabajando para cumplir con el total de los programas y así cumplir con los objetivos de dicho eje el cual es ser uno de los mejores Pueblos Mágicos de México.
5. Se recomienda con respecto al Eje de Desarrollo Social se siga trabajando para cumplir con el total de los programas y así cumplir con los objetivos de dicho eje el cual es eliminar las carencias sociales que padecen los sectores más vulnerables de la población.
6. Se recomienda con respecto al Eje de Desarrollo Urbano Sostenible se siga trabajando para cumplir con el total de los programas y así cumplir con los objetivos de dicho eje el cual es establecer las bases de una estructura económica más productiva y con más oportunidades de empleo bien remunerado
7. Se recomienda con respecto al Eje de Seguridad se siga trabajando para cumplir con el total de los programas y así cumplir con los objetivos de dicho eje el cual es recuperar la certidumbre de que la policía municipal realizará con eficacia sus responsabilidades.
4. DATOS DE LA INSTANCIA EVALUADORA
4.1 Nombre del coordinador de la evaluación: Edgar Arturo García Almanza
4.2 Cargo: SECRETARIO DE AYUNTAMIENTO





4.3 Institución a la que pertenece: PARRAS	
4.4 Principales colaboradores: SECRETARIA DE AYUNTAMIENTO	
4.5 Correo electrónico del coordinador de la evaluación: CO@parras.gob.mx	
4.6 Teléfono (con clave lada): 842-422-00-14 EXT 0101	
5. IDENTIFICACIÓN DEL (LOS) PROGRAMA(S)	
5.1 Nombre del (los) programa(s) evaluado(s): Programas Operativos Anuales apegados en Plan Municipal de Desarrollo.	
5.2 Siglas: POA PMD	
5.3 Ente público coordinador del (los) programa(s): MUNICIPIO DE PARRAS	
5.4 Poder público al que pertenece(n) el(los) programa(s): Poder Ejecutivo <input checked="" type="checkbox"/> Poder Legislativo <input type="checkbox"/> Poder Judicial <input type="checkbox"/> Ente Autónomo <input type="checkbox"/>	
5.5 Ambito gubernamental al que pertenece(n) el(los) programa(s): Federal <input type="checkbox"/> Estatal <input type="checkbox"/> Local <input checked="" type="checkbox"/>	
5.6 Nombre de la(s) unidad(es) administrativa(s) y de (los) titular(es) a cargo del (los) programa(s):	
5.6.1 Nombre(s) de la(s) unidad(es) administrativa(s) a cargo de (los) programa(s): BIBLIOTECA MUNICIPAL, BOMBEROS, CLINICA MUNICIPAL, COMUNICACION SOCIAL, CONTRALORIA, CUERPO EDILICIO, CULTURA Y EDUCACION, D.I.F. MUNICIPAL, DESARROLLO ECONOMICO, DESARROLLO RURAL, DESARROLLO SOCIAL, DESARROLLO SOCIAL, DIRECCION JURIDICO, DIRECCION ARCHIVO MUNICIPAL, DIRECCION DE ADQUISICIONES, DIRECCION DE CATASTRO MUNICIPAL, DIRECCION DE TURISMO, ECOLOGIA, GESTORIA SOCIAL, GUARDERIA MUNICIPAL, OBRAS PUBLICAS, PENSIONADOS Y JUBILADOS, PRESIDENCIA, PROTECCION CIVIL, RECURSOS HUMANOS, SECRETARIA DEL AYUNTAMIENTO, SEGURIDAD PUBLICA, SERVICIOS ADMINISTRATIVOS, SERVICIOS PRIMARIOS, TESORERIA, TRANSPARENCIA.	
5.6.2 Nombre(s) de (los) titular(es) de la(s) unidad(es) administrativa(s) a cargo de (los) programa(s) (nombre completo, correo electrónico y teléfono con clave lada): Edgar Arturo García Almanza (Secretario del Ayuntamiento) Gustavo Durán Fernández (Secretario Técnico) Carlos Alfredo Segovia Lozano (Director de Recursos Humanos) José Guadalupe Alemán Estrada (Director de Economía y Comercio) José Gerardo De la Cerda González (Director Jurídico) Manuel Valdés Ruiz (Contralor Municipal) Juan Martín Valdés Oviedo (Director del Sistema DIF Parras) María Eugenia Martínez Soto (Directora de Comunicación Social) Juan José Morales Martínez (Director de Inclusión y Desarrollo Social) Felipe de Jesús Nuñez Morales (Director de Servicios Primarios) Denisse Amira Portillo Ríos (Directora del Instituto de Turismo y Cultura) Luis Antonio Leija Talentino (Director de Transparencia, Yélic Escobar Garaygordóvil (Director de Medio Ambiente) Jorge Alberto Salazar García (Director de Infraestructura, Desarrollo Urbano y Movilidad) Miguel Francisco Antonio Delgado Ramos (Tesorero Municipal) Juan Manuel Parra Gallardo (Director de Protección Civil y Bomberos) Rolando Noé Fernández Martínez (Director de Seguridad Pública Municipal) Hugo Rivas Rada (Director de Deportes) María Dolores Silva González (Directora del Archivo Municipal) Juan Manuel Muñoz Roque (Director de alcoholes y espectáculos.)	
Nombre: EDGAR ARTURO GARCÍA ALMANZA 	Unidad administrativa: SECRETARIO DE AYUNTAMIENTO.





IV. Información Adicional





- a) La relación de bienes muebles que componen su patrimonio al 31 de diciembre de 2025, de conformidad con la estructura del formato emitido por el CONAC;



Municipio de Parras Coahuila
Relación de bienes muebles que componen su patrimonio
Al 31 de diciembre de 2025

Código	Descripción del Bien	Valor en libros
51511	CÁMARAS DE CIRCUITO CERRADO (8)	3,000.00
51522	COMPUTADORA COMPAC NS 3CR1341419	6,033.62
51523	COMPUTADORA COMPAC NS 584031001	6,000.00
51524	COMPUTADORA E SERIES	9,952.80
51525	COMPUTADORA GB300 STREAM NEGRO	3,000.00
51526	COMPUTADORA GB300 STREAM NS 2340681009753	3,900.00
51527	COMPUTADORA GB300 STREAM NS 2340681010294	3,000.00
51528	COMPUTADORA GB300 STREAM NS 2900	3,000.00
51529	COMPUTADORA GENERICA	3,000.00
515210	COMPUTADORA GENERICA NS021110005690	3,000.00
515211	COMPUTADORA HACER NEGRO ASPIRE T135	4,700.00
515212	COMPUTADORA HACER NS 00045-456-092-930	4,700.00
515213	COMPUTADORA HACER NS 62800008701	4,700.00
515214	COMPUTADORA HACER NS LZ532A50DZ8	4,700.00
515215	COMPUTADORA HP 20 3CR3350ZBF	4,000.00
515216	COMPUTADORA HP 2UX548026M	5,000.00
515217	COMPUTADORA HP FBC95AV	5,000.00
515218	COMPUTADORA HP KX136LA#ABM	11,250.00
515219	COMPUTADORA HP MOD 55310LA 3CR0040FR1	11,250.00
515220	COMPUTADORA HP MXL423HG6	5,000.00
515221	COMPUTADORA HP NS 3CR0040DWD	11,250.00
515222	COMPUTADORA HP NS584031001	6,000.00
515223	COMPUTADORA HP NS963001A	16,472.00
515224	COMPUTADORA HP PAVILION SLIMLINE S5310LA	11,250.00

515225	COMPUTADORA HP PAVILLON NS 3CR0040F21	6,612.00
515226	COMPUTADORA HP PROLIANT ML350G6	39,630.00
515227	COMPUTADORA INTEL CELERON MOD PX-400RMFUM	4,900.00
515228	COMPUTADORA LAPTOP HP COLOR GRIS CON NEGRO N/S: CNF6120J73	8,000.00
515229	COMPUTADORA LAPTOP HP MOD. HP550 N.S. CNU8324B07	7,000.00
515230	COMPUTADORA LG GB300 STREAM NS 2340681010171	4,000.00
515231	COMPUTADORA MOD ASPIRE T- 650	4,700.00
515232	COMPUTADORA MONITOR TOSHIBA CON CPU INTEGRADO NS SD050114Q	4,800.00
515233	COMPUTADORA MXX3380GBD	8,870.52
515234	COMPUTADORA NS 028040106519	3,000.00
515235	COMPUTADORA NS 20080014583	4,872.00
515236	COMPUTADORA NS 2340681009756	3,000.00
515237	COMPUTADORA NS 2340681009794	3,000.00
515238	COMPUTADORA NS 2340681009810	3,000.00
515239	COMPUTADORA NS 3CR0040DWB	11,250.00
515240	COMPUTADORA NS 3CR04705V7	16,054.40
515241	COMPUTADORA NS AST135-53101	3,309.48
515242	COMPUTADORA NS EL450R0FUN	5,394.00
515243	COMPUTADORA NS GB300 STREAM NS 1010269	3,000.00
515244	COMPUTADORA NS GDAD0164F	6,000.00
515245	COMPUTADORA NS MXL8270YH4	4,700.00
515246	COMPUTADORA NS MXX02808VM	3,309.48
515247	COMPUTADORA NS MXX3380GPZ	16,054.40

24

515248	COMPUTADORA NS MXX80503T4	3,000.00
515249	COMPUTADORA NS NXX7500BX9	16,054.40
515250	COMPUTADORA NS SSM13702R4	4,700.00
515251	COMPUTADORA ODD NS 020050005523	13,499.00
515252	COMPUTADORA ODD NS 020080014621	7,018.00
515253	COMPUTADORA ACTECK N.S. 235099010759	11,876.00
51531	COPIADORA XEROX WORK CENTRE PRO 315	9,000.00
51541	ESCANER EPSON N/S NBF20584884	6,000.00
51542	ESCANER HP SCANJET PRO 3000s2 COLOR NEGRO CON BLANCO N.S. CN54NE9078	5,948.27
51543	ESCANER HP SCANJET PRO 3000s2 COLOR NEGRO CON BLANCO N.S. CN617H9139	5,948.27
51551	IMPRESORA DOBLE CARTA HP MOD. OFICE JET 7110 CN31T1TGYP	2,798.99
51552	IMPRESORA EPSON FX 890 E8BY014489	8,200.00
51553	IMPRESORA EPSON FX890 N.S. E8BY368991	8,200.00
51554	IMPRESORA HP LASERJET P2035N COLOR BLANCO OSTION N/S: CN89R44949	4,000.00
51555	IMPRESORA HP MODELO P2035N (SHIU GARCÍA ZUÑIGA)	4,925.00
51556	IMPRESORA PARA PLANOS HP DESIGN JET 510 N.S. MY01R33052	5,000.00
51557	IMPRESORA HP M402DN COLOR BLANCO NUM. SERIE PHBQ16736	5,269.00
51558	IMPRESORA HP M402DN COLOR BLANCO NUM. SERIE PHBQ16766	5,269.00
51561	MULTIFUNCIONAL	3,500.00
51562	MULTIFUNCIONAL COLOR GRIS SAMSUNG 6122 N/S: 8X27B1C13900127	7,000.00

my

R

51571	QUEMADOR DE VIDEO NEGRO MOD. MDR757D	7,800.00
56511	RADIO MARCA KENWOOD MODELO TK 3000K N/B9A01240, COLOR NEGRO	3,397.92
56512	RADIO MARCA KENWOOD MODELO TK 3000K S/B 1307460, COLOR NEGRO	3,397.92
56513	RADIO MARCA KENWOOD MODELO TK 3000K S/B1308118, COLOR NEGRO	3,397.92
56514	RADIO MARCA KENWOOD MODELO TK 3000K S/B1403436, COLOR NEGRO	3,397.92
56515	RADIO MARCA KENWOOD MODELO TK3102GK2 N/S: A9800852, COLOR NEGRO	3,397.92
56516	RADIO MARCA KENWOOD MODELO TK3102GK2 N/S: A9800852, COLOR NEGRO	3,397.92
56517	RADIO MARCA KENWOOD MODELO TK3102GK2 N/S: A9800853, COLOR NEGRO	3,397.92
56111	ARADO HIDRAULICO INTERNACIONAL MODELO 952-H DE TRES DISCOS DE 28"*1/4" Y SUS ACCESORIOS DE FABRICA NO. DE SERIE: 07096	43,750.00
56112	ARADO INTERNATIONAL 952H N.S. 06817 COLOR GINDO	43,750.00
56121	MÁQUINA PODADORA	3,000.00
56122	MÁQUINA PODADORA	3,000.00
56123	MÁQUINA PODADORA	3,000.00
56124	MÁQUINA PODADORA	3,000.00
56125	MÁQUINA PODADORA	3,000.00
56126	MAQUINA PODADORA FRONT WHEEL DRIVE	9,355.01
56131	RASTRA JOHN DEERE N.S. P00630X000232	45,000.00
56132	RASTRA JOHN DEERE N.S. P00655X000206	45,000.00
56133	RASTRA JOHN DEERE N/S: 1P00660XVAN012084	45,000.00
56141	TRACTOR JOHN DEERE 5415 N/S: PO5415X008589	300,000.00

56142	TRACTOR JOHN DEERE JD53032WD53HP VERDE PYS303U009798	300,000.00
56143	TRACTOR JOHN DEERE 5415 N/S: PO5415X012341	300,000.00
56311	BAILARINA 1, MODELO: XH670, MARCA STONE, N.S. 4827106	30,000.00
56312	BAILARINA 2, MODELO: EH2D N/S: 2237197	30,000.00
56313	MAQUINA COMPACTADORA MANUAL MARCA BOMAG MOTOR HONDA DE GASOLINA NUM. DE SERIE 101541321923	37,004.00
56321	COMPACTADOR	322,322.00
56331	CORTADOR DE CONCRETO MODELO C51 MARCA BRIGGS, N.S. 2332006448, COLOR: BLANCA, HONDA GX340 337 CM3	20,000.00
56332	CORTADOR DE CONCRETO MODELO C52, N.S. 33640, COLOR: BLANCA	20,000.00
56341	MARTILLO DEMOLEDOR ELÉCTRICO 1-1/8 MARCA: MAKITA MODELO: HM1810 N/S: 43361E DE 30KG INCLUYE CINCEL DE PUNTA MODELO: P/HM1303	32,960.24
56351	MOTOCONFORMADORA MARCA CARTERPILLAR, N.S. 61M11655, COLOR AMARILLO	400,000.00
56361	PETROLIZADORA CHICA COLOR AMARILLO PARA EL ASFALTO	20,000.00
56371	PINTARRAYAS MODELO 1077, MARCA SEMEX, N.S.: 6417302-26 COLOR AMARILLO	100,000.00
56381	RETROEXCAVADORA, MODELO 580 L, MARCA CASE, N.S. JJG0238862, COLOR AMARILLO	300,000.00
56391	REVOLVEDORA COLOR AMARILLO	30,000.00
51111	ARCHIVERO DE LÁMINA CON 2 PUERTAS, COLOR GRIS	2,600.00
51112	ARCHIVERO DE LÁMINA, COLOR BEIGE, CON 4 CAJONES	3,200.00

51113	ARCHIVERO DE LÁMINA, COLOR NEGRO, 4 CAJONES C.M.D.R.S	3,200.00
51114	ANAQUEL ESTANTE DE MADERA COLOR CAFÉ CON 5 DIVISIONES	3,397.92
51115	ARCHIVERO 3 CAJONES COLOR NEGRO METÁLICO	3,000.00
51116	ARCHIVERO DE 3 GAVETAS METÁLICO COLOR GRIS (EN CONDICIONES DE REGULAR A MALAS)	3,500.00
51117	ARCHIVERO DE 4 CAJONES METALICO COLOR GRIS	3,500.00
51118	ARCHIVERO GRIS CON CUATRO GAVETAS	3,500.00
51119	ARCHIVERO GRIS CON CUATRO GAVETAS	3,500.00
511110	ARCHIVERO METÁLICO 4 CAJONES COLOR CAFÉ	3,000.00
511111	ARCHIVERO METÁLICO NEGRO, 3 CAJONES	3,000.00
51121	ASIENTO DE VINIL COLOR NEGRO C/DESCANSABRAZOS	3,000.00
51122	ASIENTO DE VINIL COLOR NEGRO C/DESCANSABRAZOS	3,000.00
51123	ASIENTO DE VINIL COLOR NEGRO C/DESCANSABRAZOS	3,000.00
51124	ASIENTO DE VINIL COLOR NEGRO C/DESCANSABRAZOS	3,000.00
51125	ASIENTO DE VINIL COLOR NEGRO C/DESCANSABRAZOS	3,000.00
51126	ASIENTO DE VINIL COLOR NEGRO C/DESCANSABRAZOS	3,000.00
51127	ASIENTO DE VINIL COLOR NEGRO C/DESCANSABRAZOS (7)	3,000.00
51131	CÁMARA DIGITAL COLOR GRIS MARCA CANON MODELO A630 8 MEGA PÍXELES	10,900.00
51132	CÁMARA OLIMPUS GRIS	3,400.00
51141	CLIMA AIRE LAVADO	5,000.00
51142	CLIMA APARATO DE AIRE ACONDICIONADO	5,000.00
51143	CLIMA APARATO DE AIRE INTENSITY N/S: 106KA00221 CON CONTROL	5,000.00

51144	CLIMA APARATO DE AIRE MIRAGE N/S: 6711A20012J CON CONTROL	5,000.00
51145	CLIMA EQUIPO DE AIRE ACONDICIONADO MODELO MINI SPLIT DE 5 TONELADAS MARCA INTENSITY CON CALEFACCION PISO- TECHO (220-1-60) COLOR BLANCO	20,000.00
51146	CLIMA LENOMEX	5,000.00
51147	CLIMA MINISPLIT	5,000.00
51148	CLIMA MINISPLIT	5,000.00
51149	CLIMA MINISPLIT TRANE	5,000.00
511410	CLIMA MINISPLIT COLOR PERLA TOTALINE CON CONTROL	5,000.00
511411	CLIMA MINISPLIT CRIOTEC	5,000.00
511412	CLIMA MINISPLIT INTENSITY N/S: C101105671809525120024 CON CONTROL	5,000.00
511413	CLIMA MINISPLIT INTENSITY EM509KC-3 S09ES-0000593	5,000.00
511414	CLIMA MINISPLIT TRANE	5,000.00
511415	CLIMA MINISPLIT ULTRACONFORT LINE SIN MOTOR	5,000.00
511416	CLIMA SPLIT ILTRACONFORTLINE UCL-24MHG L0030924060024	5,000.00
511417	CLIMA TRANE CON CONTROL	5,000.00
511418	CLIMA TRANE CON CONTROL	5,000.00
511419	CLIMA UN AIRE LAVADO LG	8,000.00
51151	COCINETA INTEGRAL, INCLUYE TARJA	9,000.00
51161	CÓMODA TIPO LIBRERO USADO COLOR CAFÉ CON DOS DIVISIONES	3,500.00
51171	CREDENZA CAFÉ CON VIDRIO	3,000.00
51172	CREDENZA CEDRO DE MADERA COLOR CHERRY 3 PUERTAS	2,800.00
51173	CREDENZA DE MADERA COLOR ARENA CON 3 CAJONES Y 2 DIVISIONES	4,000.00
51174	CREDENZA DE MADERA COLOR CAFÉ CON 4 CAJONES, 2 PUERTAS CORREDIZAS DE 6 DIVISIONES (EN BUENAS CONDICIONES)	6,000.00

51181	ESCRITORIO 4 CAJONES COLOR CAFÉ CON 4 CAJONES	2,800.00
51182	ESCRITORIO CAFÉ CON 4 CAJONES	2,800.00
51183	ESCRITORIO CON 5 CAJONES COLOR VINO N/S: D3 DE MADERA COLOR CAFÉ	3,100.00
51184	ESCRITORIO CON 6 CAJONES COLOR CAFÉ CLARO	6,000.00
51185	ESCRITORIO DE MADERA 6 CAJONES	6,000.00
51186	ESCRITORIO DE MADERA CAFÉ CON 9 CAJONES	8,000.00
51187	ESCRITORIO DE MADERA COLOR CAFÉ 4 CAJONES	2,800.00
51188	ESCRITORIO EJECUTIVO CAFÉ CON 6 CAJONES	7,000.00
51189	ESCRITORIO FIJO DE MADERA CON 6 CAJONES COLOR NOGAL	2,600.00
511810	ESCRITORIO MADERA 6 CAJONES COLOR CAFÉ	6,000.00
511811	ESCRITORIO MADERA CHERRY 6 CAJONES	6,000.00
511812	ESCRITORIO MADERA PRENSADA 4 GAVETAS DE METAL	2,800.00
511813	ESCRITORIO METÁLICO COLOR CAFÉ DE 4 CAJONES	2,700.00
511814	ESCRITORIO METÁLICO CON DOS CAJONES CON MELAMINA CAFÉ	3,100.00
511815	ESCRITORIO METÁLICO CON MELAMINA COLOR CAFÉ DE 5 CAJONES	3,100.00
511816	ESCRITORIO METÁLICO VERDE, DOS CAJONES	3,500.00
511817	ESCRITORIO MODULAR CON 2 ARCHIVEROS DE 2 Y 3 CAJONES	4,000.00
511818	ESCRITORIO MODULAR CON ARCHIVERO 3 CAJONES	3,000.00
511819	ESCRITORIO MODULAR CON ARCHIVERO METÁLICO DE 3 CAJONES	3,000.00
51191	ESTUFA DE 6 QUEMADORES INCLUYE, CAMPANA	5,800.00
511101	FRIGOBAR N° SERIE SRIAAYTTO-0609-007	3,000.00

M

511111	JUEGO INFANTIL DE JARDÍN	10,000.00
511121	LIBRERO CEDRO DE MADERA COLOR CHERRY, 3 PUERTAS Y 3 CAJONES	4,000.00
511122	LIBRERO CON 1 VENTANA Y 1 DIVISIÓN	3,000.00
511123	LIBRERO CON PUERTAS COLOR CAFÉ 2 PUERTAS	3,000.00
511124	LIBRERO DE MADERA COLOR CAFÉ CON 4 PUERTAS, 2 CAJONES Y 4 COMPARTIMENTOS	6,800.00
511125	LIBRERO DE MADERA COLOR CAFÉ CON 6 COMPARTIMENTOS Y 4 CAJONES	5,000.00
511126	LIBRERO DE MADERA COLOR CAOBA DE 4 PUERTAS	5,200.00
511127	LIBRERO DE MADERA COLOR CHERRY C/2 PUERTAS	3,000.00
511128	LIBRERO DE MADERA CON 6 COMPARTIMENTOS Y 4 CAJONES	5,000.00
511129	LIBRERO DE MADERA CON 7 COMPARTIMENTOS 5 CAJONES COLOR VINO	7,300.00
511131	MÁQUINA DE ESCRIBIR ELÉCTRICA CANON MX360 COLOR BEIGE N/S: LB2325213	3,100.00
511141	MESA DE CENTRO COLOR CAFÉ CON BASE METÁLICA CROMADA	3,200.00
511151	MESA GRANDE DE MADERA COLOR CAFÉ	15,000.00
511161	MÓDULO DE MADERA COLOR AMARILLO CON 4 PUERTAS CORREDIZAS Y 34 SEPARADORES	5,000.00
511162	MÓDULO DE OFICINA COLOR CAFÉ CON 7 CAJONES	3,400.00
511163	MODULO EJECUTIVO (ESCRITORIO Y LIBRERO COLOR CAFÉ)	20,000.00
511171	MUEBLE CAOBA	2,800.00
511172	MUEBLE DE MADERA DOS PUERTAS	3,000.00
511173	MUEBLE DE MADERA GRANDE 4 PUERTAS Y 4 CAJONES CAFÉ	5,900.00

511181	PANTALLA LG 404NDUN92230	5,000.00
511182	PANTALLA SAMSUNG 1343	6,000.00
511191	PINTARRÓN ELÉCTRICO	6,700.00
511201	PÓDIUM DE MADERA	13,000.00
511202	PÓDIUM DE MESA COLOR CAFÉ	13,000.00
511211	RECIBIDOR DE 8 PUERTAS COLOR CAFÉ	6,500.00
511212	RECIBIDOR DE MADERA COLOR CAFÉ CON 3 CAJONES	5,000.00
511221	REFIGERADOR IEM	4,000.00
511222	REFRIGERADOR COLOR BEIGE ACROSS	5,000.00
511223	REFRIGERADOR GR-151 COLOR CREMA MARCA GOLDSTAR	5,000.00
511224	REFRIGERADOR WHIRPOOL	7,000.00
511225	FRIGOBAR WHIRPOOL WS5501D/WRP05D GRIS	3,181.03
511231	RELOJ CHECADOR DE HUELLA DIGITAL MOD. ZKTAC1250USB SERIE D333535705220213	4,605.20
511241	SILLÓN CHOCOLATE TRES LUGARES	3,000.00
511242	SILLÓN GIRATORIO DE PIEL CON DESCANSABRAZOS EN COLOR NEGRO	5,000.00
511251	TELEVISIÓN PANTALLA LG GRIS N.S. 501RMDZ085850	8,000.00
511252	TELEVISIÓN POLAROID MOD. PTV2214 LED N.S. M71400013307	4,000.00
511261	VITRINA CON LLAVE	2,800.00
511262	VITRINA CON LLAVE	2,800.00
54111	CAMIÓN BLANCO CHEVROLET 3 TONELADAS, N.S. 3GCJC44X3NM104626 SIN PLACAS	135,000.00
54112	CAMION CISTERNA DINA 1992 COLOR BLANCO N/S: N1V166390162	300,000.00
54113	CAMIÓN RECOLECTOR DE BASURA INTERNATIONAL MODELO 2003 N/S: 3HTMPAFN63N576244 UNIDAD 18	300,000.00

54114	CAMIÓN RECOLECTOR DE BASURA MARCA CHEVROLET KODIAK 2006 DE PRENSA N.S. 36BM7HICH6MIII732 SP25	400,000.00
54115	CAMIÓN RECOLECTOR DE BASURA MARCA FREIGHTLINER DE PRENSA, MODELO 1997, N.S. 1FV6HJAC5WH941661 UNIDAD 15	300,000.00
54116	CAMIÓN RECOLECTOR DE BASURA MARCA INTERNATIONAL MODELO 2003, N.S. 3HTMPAFN43N582303 SP17	300,000.00
54117	CAMIÓN RECOLECTOR DE BASURA MARCA INTERNATIONAL MODELO 2009 N.S. 3HAJFAVKIAL287089 SP24	300,000.00
54118	CAMION RECOLECTOR FOTON AUMAN CUMMINS 12000 MOD 2016 NS 3DJH2PE52GA000214	1,890,800.00
54119	CAMION RECOLECTOR FOTON AUMAN CUMMINS 12000 MOD 2016 NS 3DJH2PE57GA000211	1,890,800.00
541110	CAMION RECOLECTOR FOTON AUMAN CUMMINS 12000 MOD 2016 NS 3DJH2PE59GA000209	1,890,800.00
541111	CAMION RECOLECTOR FOTON AUMAN CUMMINS 12000 MOD 2016 NS 3DJH2PE59GA000212	1,890,800.00
54121	CAMIONETA 4 PTAS CHEVROLET S10 MOD 2016 NS 93C148VA8GC410357	313,900.00
54122	CAMIONETA 4 PTAS CHEVROLET S10 MOD 2016 NS 93C14VA5GC410820	313,900.00
54123	CAMIONETA 4 PTAS CHEVROLET S10 MOD 2016 NS 93C14VA6GC410843	313,900.00
54124	CAMIONETA CHEVROLET 2009 3GCDC14X69M100938	200,000.00
54125	CAMIONETA CHEVROLET BLANCA N/S: 3GBC24XX7M114061	130,000.00
54126	CAMIONETA CHEVROLET SILVERADO 2010 N.S. 3GCNC9CXXCG218571 - 01	225,000.00



54127	CAMIONETA CHEVROLET SILVERADO 2010 N.S. 3GCN59CX86G219783 - 02	225,000.00
54128	CAMIONETA DE LIMPIEZA MARCA DODGE MODELO 1991, N.S. 3B7HF2646MM018497, COLOR BLANCO	150,000.00
54129	CAMIONETA DODGE 2010 3d7y51ek5ag565383	170,000.00
541210	CAMIONETA FORD RANGER 2011 N.S. 8AFER5AD836374196 PLACAS EX 97-877	150,000.00
541211	CAMIONETA FORD RANGER BLANCA, MOD. 2011, N.S. 8AFER5AD8B6371586	138,000.00
541212	CAMIONETA RANGER FORD MODELO 2006 N/S. 8AFDT50DO66484243 SP01	120,000.00
541213	CAMIONETA DODGE 1996 COLOR GRIS N/S: 3B7HC1343TM106431	70,000.00
541214	CAMIONETA FORD 2011 COLOR BLANCO N/S: 8AFEAD86375508	350,000.00
541215	CAMIONETA, MODELO: 1999, MARCA: FORD N/S: 3FTGF17206MA22984 COLOR: BLANCA	130,000.00
541216	CAMIONETA (PATRULLA) PICK UP FORD 150XL 4X2 MOD 2017 N.S. 1FTEW1C82HFA0515	600,000.00
541217	CAMIONETA (PATRULLA) PICK UP FORD 150XL 4X2 MOD 2017 N.S. 1FTEW1C82HFA0528	600,000.00
541218	CAMIONETA (PATRULLA) PICK UP FORD 150XL 4X2 MOD 2017 N.S. 1FTEW1C80HFA0550	600,000.00
54131	CARRO CHEVROLET SONIC MODELO 2014 N.S. 3G1J85AC6E5586621 - 003	169,900.00
54132	CARRO CHEVROLET SONIC MODELO 2014 N.S. 3G1J85AC6GES645294- 004	169,900.00
54133	CARRO FORD FIESTA MOD. 2010 N.S. JG0238862 COLOR GRIS	81,000.00
54134	CARRO STRATUS N.S. 1B3DL46XX44N397792	60,000.00

54141	CLUB WAGON XL FORD MOD 1998 GUINDO 1FBSS31L9WHA97923	60,000.00
54151	MOTOCICLETA LALICIC22A3800820	38,696.99
54152	MOTOCICLETA HONDA 2010 LALICJ23A3800809	38,696.99
54153	MOTOCICLETA HONDA 2010 LALICJ26A380819	38,697.99
54154	MOTOCICLETA HONDA 2010 LALICJ23A3800826	38,697.00
54155	MOTOCICLETA HONDA 2014 COLOR ROJO MOTOR: W156FMI1213K71595 Y N.S. 3H1JA417XED310709	15,900.00
54156	MOTOCICLETA HONDA 2014 COLOR ROJO MOTOR: W156FMI1214A70544 Y N.S. 3H1JA4170ED310492	15,900.00
54157	MOTOCICLETA HONDA CGL 125 COLOR ROJO CON N° DE SERIE LWBPCJ1F4A1014161	17,990.00
54158	MOTOCICLETA HONDA COLOR PLATA N/S: 3H1JA417XED310015	15,900.00
54159	MOTOCICLETA HONDA MOD. 2010 COLOR ROJO N.S. LTMPGCB28A5801538	23,000.00
541510	MOTOCICLETA HONDA MOD. 2010 N.S. LTMPGCB20A5811551 COLOR ROJO	15,900.00
541511	MOTOCICLETA HONDA WAVE 2010 COLOR ROJO CON N° DE SERIE LTMPGCB25A5801531	15,900.00
541512	MOTOCICLETA LALICIC29A3800829	38,697.00
541513	MOTOCICLETA MODELO 2010 MARCA HONDA, N.S.: LTMPGCB2XA5801542 COLOR: ROJA. INCLUYE CASCO ROJO	15,900.00
541514	MOTOCICLETA HONDA 2010 LALIC23A383A3800807	38,697.00
541515	MOTOCICLETA HONDA XR250 TORNADO MOD 2016 N.S. 8CHMD3405GL700080	215,999.99

541516	MOTOCICLETA HONDA XR250 TORNADO MOD 2016 N.S. 8CHMD3401GL700089	215,999.99
541517	MOTOCICLETA HONDA XR250 TORNADO MOD 2016 N.S. 8CHMD3402GL700098	215,999.99
54161	TRANVIA TURISTICO TIPO F-350XL MARCA CHASIS FORD CABINA O SUPER DL MOD. 2003 N/S: 3FDKF36L73MB20109	200,000.00
54162	TRANVIA TURISTICO TIPO F-350 FORD 25 PASAJEROS MOD. 2008 N/S: FEKF36L78MA14312	179,832.00
54171	VAN CHEVROLET 2000 1GNUGCD45A1160244	75,000.00



LIC. FERNANDO OROZCO LARA
PRESIDENTE MUNICIPAL



LIC. MIGUEL FRANCISCO ANTONIO
DELGADO RAMOS
TESORERO MUNICIPAL



C.P. MANUEL VALDÉS RUIZ
CONTRALOR MUNICIPAL



- b) La relación de bienes inmuebles que componen su patrimonio al
- 31 de diciembre de 2025, de conformidad con la estructura del formato emitido por el CONAC;
 -



Municipio de Parras Coahuila
Relación de bienes inmuebles que componen su patrimonio
Al 31 de diciembre de 2025

Código	Descripción del Bien	Valor en libros
58111	TERRENO LADO OTE, PANTEON DE SAN JOSE	4,290,076.00
58112	TERRENO LOTE 10,11,12	1,140,000.00
58311	PRESIDENCIA ANTIGUA	1,401,300.64
58312	PRESIDENCIA MUNICIPAL	1,395,715.60
58321	AREA VERDE , EL VERGEL	286,840.00
58322	AREA VERDE , PRI 92	124,432.00
58323	AREA VERDE , VALLE DE PARRAS	213,920.00
58324	AREA VERDE , VALLE DE PARRAS	982,809.60
58325	AREA VERDE , VALLE DE PARRAS	985,865.60
58326	AREA VERDE, ELISEO MENDOZA B.	42,925.00
58327	AREA VERDE, QUINTAS DEL VALLE	493,883.98
58328	AREA VERDE, VIDRIERA	148,066.00
58329	AREA VERDE, VIÑEDOS DEL MARQUEZ	854,896.90
58331	AUDITORIO ANTONIO CEPEDA	1,728,379.52
58332	AUDITORIO, POLICIA Y TRANSITO	10,541,144.02
58341	BIBLIOTECA NORMAL	230,772.15
58351	CENTRO DE CONVENCIONES	2,427,248.00
58361	CENTRO DE REHABILITACION	532,213.60
58371	CORRALON DEL MUNICIPO	632,455.60
58381	ESC. ANDRES S VIESCA	1,087,503.60
58382	ESC. BENITO JUAREZ	2,083,917.84
58383	ESC. EUGENIO AGUIRRE B.	628,056.00
58384	ESC. PRIM. FRANCISCO I MADERO	2,836,776.00
58385	ESC. PRIM. GUSTAVO A. MADERO	1,139,067.00
58386	ESC. PRIM. PINO SUAREZ	56,212.56
58387	ESC. PRIM. PINO SUAREZ	638,697.32
58388	ESC. PRIM. TOMAS ALGABA	1,144,520.00
58389	ESC. PRIMARIA	820,776.44
58391	ISIDRO MORALES PADILLA	2,849,858.24
583101	JARDIN DE NIÑOS	1,251,353.76
583111	KINDER , JUAN DE LA BARRERA	246,305.60
583112	KINDER ESTEFANIA CASTAÑEDA	334,756.00
583113	KINDER MEXICO	312,456.00
583114	KINDER NIÑOS HEROES	123,294.72
583115	KINDER, CRISTOBAL COLON	1,542,019.00
583116	KINDER, MERCEDES GLZ DE MADERO	1,067,572.00
583121	LIENZO CHARRO, RICARDO MTZ CH.	4,753,416.00
583131	MERCADO 5 DE FEB.	311,738.56

[Handwritten signature]

583141	PARQUE DE BEIS BOL	1,586,156.00
583142	PARQUE DE BEIS BOL	7,559,872.10
583151	PLAZA	67,862.00
583152	PLAZA ALAMEDA 20 DE NOVIEMBRE	7,005,190.00
583153	PLAZA DE ARMAS	1,830,594.00
583154	PLAZA DEL RELOJ	509,312.00
583155	PLAZA FRAY AGUSTIN DE ESPINOZA	181,336.00
583161	TEATRO JUAREZ	563,820.08



LIC. FERNANDO OROZCO LARA
PRESIDENTE MUNICIPAL



LIC. MIGUEL FRANCISCO ANTONIO
DELGADO RAMOS
TESORERO MUNICIPAL



C.P. MANUEL VALDÉS RUIZ
CONTADOR MUNICIPAL



- c) La relación de las cuentas bancarias productivas específicas,
- en las cuales se depositaron los recursos federales transferidos, de conformidad con la estructura del formato emitido por el CONAC;
 -





Municipio de Parras Coahuila Relación de Cuentas Bancarias Productivas Específicas Periodo (2025)		
Fondo, Programa o Convenio	Datos de la Cuenta Bancaria	
	Institución Bancaria	Número de Cuenta
INFRAESTRUCTURA 2025	BANCOMER	0124344529
FORTAMUN 2025	BANCOMER	0124344502
RECURSOS PROPIOS 2022	BANCOMER	0118014981
PARTICIPACIONES	HSBC	4071360812
CONAFOR	BANCOMER	0126010741
REVIPE	BANCOMER	0125095514

Nota: Solo información de cuentas bancarias del ejercicio fiscal correspondiente

LIC. FERNANDO OROZCO LARA
PRESIDENTE MUNICIPAL

LIC. MIGUEL FRANCISCO ANTONIO
DELGADO RAMOS
TESORERO MUNICIPAL

C.P. MANUEL VALDÉS RUIZ
CONTRALOR MUNICIPAL



d) El reporte de los esquemas bursátiles y de coberturas financieras del ente público;
(formato libre)





NOTA INFORMATIVA

Con relación a informar acerca de los esquemas bursátiles y coberturas financieras con que cuenta el Municipio de Parras Coahuila, me permito comentarle que al cierre de la cuenta pública del ejercicio 2025, no contamos con tales coberturas financieras, ni esquemas bursátiles.

PRESIDENCIA MUNICIPAL DE PARRAS DE LA FUENTE
Esquemas Bursátiles y de Coberturas Financieras
 Del 1 de enero al 31 de diciembre de 2025

Concepto	Moneda de contratación	Saldo al Cierre del ejercicio anterior	Incremento / Colocación	Disminución / Amortización	Saldo Final
		A	B	C	D = A + B - C
Coberturas Financieras	0.00	0.00	0.00	0.00	0.00
Esquemas Bursátiles	0.00	0.00	0.00	0.00	0.00
Total	0.00	0.00	0.00	0.00	0.00

La entidad no cuenta con esquemas bursátiles y de coberturas financieras contratados vigentes en el periodo.

LIC. FERNANDO OROZCO LARA
 PRESIDENTE MUNICIPAL

LIC. MIGUEL FRANCISCO ANTONIO
 DELGADO RAMOS
 TESORERO MUNICIPAL

C.P. MANUEL VALDES RUIZ
 CONTRALOR MUNICIPAL





e) La información respecto al ejercicio y destino del gasto federalizado, así como respecto al reintegro de los recursos federales no devengados, correspondiente al ejercicio 2025, de conformidad con la estructura del formato emitido por el CONAC;



Municipio de Parras Coahuila

Formato del ejercicio y destino del gasto federalizado y reintegros
Correspondiente al ejercicio 2025

Programa o Fondo	Destino de los Recursos	Ejercicio		Reintegro
		DEVENGADO	PAGADO	
25001 - FONDO DE INFRAESTRUCTURA	Infraestructura Municipal	41,515,927.64	36,140,267.26	N/A
25002 - FONDO DE FORTALECIMIENTO	Nómina de la policía, adquisición de equipo táctico, vehículos, vestuario y uniformes. Pago de deuda municipal, derechos de alumbrado público, y saneamiento financiero. Mejora de servicios básicos municipales.	45,072,443.98	44,551,386.74	N/A
25019 - OTRAS PARTICIPACIONES	Gasto corriente, servicios, deuda pública o inversión productiva	94,478,226.83	93,914,967.83	N/A
25089 - REVUPE	Infraestructura Municipal	199,800.00	199,800.00	N/A



LC. FERNANDO OROZCO LARA
PRESIDENTE MUNICIPAL



LIC. MIGUEL FRANCISCO ANTONIO
DELGADO RAMOS
TESORERO MUNICIPAL



C.P. MANUEL VALDÉS RUIZ
CONTRALOR MUNICIPAL



V. Información Ley de Disciplina Financiera






a) Estado de situación financiera detallado al 31 de diciembre de 2025; *(comparativo al 31 de diciembre del ejercicio anterior)*





Municipio de Párras Coahuila
Estado de Situación Financiera Detallado - LDF
Al 31 de diciembre de 2023 y 2024 (b)
(PESOS)

Concepto (c)	31 de diciembre de 2023 (a)	31 de diciembre de 2024 (b)	Concepto (c)	31 de diciembre de 2023 (a)	31 de diciembre de 2024 (b)
ACTIVO			PASIVO		
Activo Circulante			Activo Circulante		
a. Efectivos y Equivalentes (a1+a2+a3+a4+a5+a7)	38,609,797.87	27,436,635.52	a. Cuentas por Pagar a Corto Plazo (a1+a2+a3+a4+a5+a6+a7+a8+a9)	68,193,276.87	70,127,482.64
a1) Efectivo	303,304.68	125,324.35	a1) Servicios Personales por Pagar a Corto Plazo	332,700.00	937,100.00
a2) Bancos/Financiera	28,401,024.89	27,307,341.63	a2) Proveedores por Pagar a Corto Plazo	11,378,984.42	15,281,346.71
a3) Bancos/Depositos y Otros	0.00	0.00	a3) Contratistas por Obras Públicas por Pagar a Corto Plazo	8,125,888.25	1,587,140.60
a4) Inversiones Temporales (plazo < 3 meses)	0.00	0.00	a4) Participaciones y Aportaciones por Pagar a Corto Plazo	0.00	0.00
a5) Fondos con Afectación Específica	0.00	0.00	a5) Transferencias Otorgadas por Pagar a Corto Plazo	621,203.20	1,887,838.24
a6) Depósitos de Fondos de Terceros en Garantía y/o Administración	3,887.63	3,937.63	a6) Intereses, Comisiones y Otros Costos de la Deuda Pública por Pagar a Corto Plazo	809,320.24	801,336.24
a7) Otras Efectivos y Equivalentes	0.00	0.00	a7) Retenciones y Contribuciones por Pagar a Corto Plazo	28,294,042.56	23,267,728.85
b. Derechos a Recibir Efectivo o Equivalentes (b1+b2+b3+b4+b5+b7)	23,184,589.23	12,186,194.65	a8) Devoluciones de la Ley de Ingresos por Pagar a Corto Plazo	0.00	0.00
b1) Inversión Financiera de Corto Plazo	0.00	0.00	a9) Otras Cuentas por Pagar a Corto Plazo	30,731,584.06	23,081,326.64
b2) Cuentas por Cobrar a Corto Plazo	77,651.15	77,651.15	b. Documentos por Pagar a Corto Plazo (b1+b2+b3)	0.00	0.00
b3) Deuda Financiera por Cobrar a Corto Plazo	10,392,412.32	10,323,827.70	b1) Documentos Comerciales por Pagar a Corto Plazo	0.00	0.00
b4) Intereses por Ingresar a Corto Plazo	10,004,300.00	0.00	b2) Documentos con Contratistas por Obras Públicas por Pagar a Corto Plazo	0.00	0.00
b5) Intereses por Anticipos de la Hacienda a Corto Plazo	0.00	0.00	b3) Otras Documentos por Pagar a Corto Plazo	0.00	0.00
b6) Intereses Otorgados a Corto Plazo	1,779,800.84	1,784,331.04	c. Percepción a Corto Plazo de la Deuda Pública a Largo Plazo (c1+c2)	1,219,188.18	1,211,188.18
b7) Otras Derechos a Recibir Efectivo o Equivalentes a Corto Plazo	-385.00	383.69	c1) Percepción Corto Plazo de la Deuda Pública	1,219,188.18	1,211,188.18
c. Derechos a Recibir Bienes o Servicios (c1+c2+c3+c4+c5)	31,637,478.99	31,688,320.36	c2) Percepción Corto Plazo de Arrendamiento Financiero	0.00	0.00
c1) Anticipo a Proveedores por Adquisición de Bienes y Prestación de Servicios a Corto Plazo	31,261,794.30	31,223,846.67	d. Títulos y Valores a Corto Plazo	0.00	0.00
c2) Anticipo a Proveedores por Adquisición de Bienes Intangibles y Materiales a Corto Plazo	0.00	0.00	e. Pasivos Diferidos a Corto Plazo (e1+e2+e3)	0.00	0.00
c3) Anticipo a Proveedores por Adquisición de Bienes Intangibles a Corto Plazo	0.00	0.00	e1) Ingresos Cobrados por Adelantado a Corto Plazo	0.00	0.00
c4) Anticipo a Contratistas por Obras Públicas a Corto Plazo	435,084.69	435,884.69	e2) Intereses Cobrados por Adelantado a Corto Plazo	0.00	0.00
c5) Otros Derechos a Recibir Bienes o Servicios a Corto Plazo	0.00	0.00	e3) Otros Pasivos Diferidos a Corto Plazo	0.00	0.00
d. Inventarios (d1+d2+d3+d4+d5)	0.00	0.00	f. Fondos y Bienes de Terceros en Garantía y/o Administración a Corto Plazo (f1+f2+f3+f4+f5+f6)	0.00	0.00
d1) Inventario de Mercaderías para Venta	0.00	0.00	f1) Fondos en Garantía a Corto Plazo	0.00	0.00
d2) Inventario de Mercaderías Terminadas	0.00	0.00	f2) Fondos en Administración a Corto Plazo	0.00	0.00
d3) Inventario de Mercaderías en Proceso de Elaboración	0.00	0.00	f3) Fondos Contingentes a Corto Plazo	0.00	0.00
d4) Inventario de Materias Primas, Materiales y Suministros para Producción	0.00	0.00	f4) Fondos de Retenciones, Retenciones y Contratos Análogos a Corto Plazo	0.00	0.00
d5) Bienes en Tránsito	0.00	0.00	f5) Otros Fondos de Terceros en Garantía y/o Administración a Corto Plazo	0.00	0.00
e. Anticipos	0.00	0.00	f6) Multas y Bienes en Garantía a Corto Plazo	0.00	0.00
f. Provisiones por Pérdida o Omitido de Activos Circulantes (f1+f2+f3+f4+f5+f6+f7+f8+f9)	0.00	0.00	g. Provisiones a Corto Plazo (g1+g2+g3)	0.00	0.00
f1) Provisiones para Cuentas Inactivas por Derechos a Recibir Efectivo o Equivalentes	0.00	0.00	g1) Reserva para Demandas y Juicios a Corto Plazo	0.00	0.00
f2) Provisiones por Omitido de Inventarios	0.00	0.00	g2) Reserva para Contingencias a Corto Plazo	0.00	0.00
g. Otros Activos Circulantes (g1+g2+g3+g4)	0.00	0.00	g3) Otras Provisiones a Corto Plazo	0.00	0.00
g1) Valores en Garantía	0.00	0.00	h. Otros Pasivos a Corto Plazo (h1+h2+h3)	7,148,328.61	7,148,328.61
g2) Bienes en Garantía (excepto depósitos de fondos)	0.00	0.00	h1) Ingresos por Clasificar	49,280.00	49,280.00
g3) Bienes Otorgados de Intereses, Devoluciones, Asignamientos y Daciones en Pago	0.00	0.00	h2) Reconciliación por Participar	0.00	0.00
g4) Adquisición con Fondos de Terceros	0.00	0.00	h3) Otros Pasivos Circulantes	7,099,048.61	7,099,048.61
h. Total de Activos Circulantes (hA+hB+hC+hD+hE+hF+hG)	93,491,895.29	71,282,168.53	hA. Total de Pasivos Circulantes (hA+hB+hC+hD+hE+hF+hG+hH+hI+hJ+hK)	76,663,796.86	78,454,593.43
Activo No Circulante			Pasivo No Circulante		
a. Inversiones Financieras a Largo Plazo	0.00	0.00	a. Cuentas por Pagar a Largo Plazo	0.00	0.00
b. Derechos a Recibir Efectivo o Equivalentes a Largo Plazo	0.00	0.00	b. Documentos por Pagar a Largo Plazo	0.00	0.00
c. Bienes Intangibles, Infraestructuras y Construcciones en Proceso	443,340,480.34	499,166,738.67	c. Deuda Pública a Largo Plazo	16,000,000.00	0.00
c1) Bienes Muebles	69,903,148.86	67,972,507.78	d. Pasivos Diferidos a Largo Plazo	0.00	0.00
c2) Activos Intangibles	373,437,331.48	431,194,230.89	e. Fondos y Bienes de Terceros en Garantía y/o Administración a Largo Plazo	0.00	0.00
d. Depreciación, Deterioro y Amortización Acumulada de Bienes	0.00	0.00	f. Provisiones a Largo Plazo	0.00	0.00
g. Activos (Fondos)	0.00	0.00	h. Total de Pasivos No Circulantes (hB+hC+hD+hE+hF+hG+hH+hI+hJ+hK)	16,000,000.00	0.00
h. Estimación por Pérdida o Omitido de Activos no Circulantes	0.00	0.00			
i. Otros Activos no Circulantes	0.00	0.00			

II. Total de Activos No Circulantes (II = a + b + c + d + e + f + g + h + i)	666,505,325.03	546,151,405.29	II. Total del Pasivo (I = IA + IB)	94,943,796.96	73,481,386.43
I. Total del Activo (I = IA + IB)	666,597,028.32	517,137,563.62	HACIENDA PÚBLICA/PATRIMONIO		
			IIA. Hacienda Pública/Patrimonio Contribuido (IIA = a + b + c)	28,403,585.26	28,401,585.26
			a. Aportaciones	28,403,585.26	28,401,585.26
			b. Concedidos de Crédito	0.00	0.00
			c. Actualización de la Hacienda Pública/Patrimonio	0.00	0.00
			IIIB. Hacienda Pública/Patrimonio Generado (IIIB = a + b + c + d + e)	677,022,448.20	690,831,975.15
			a. Resultados del Ejercicio (Abono/Exhaustivo)	68,168,018.65	47,811,142.02
			b. Resultados de Ejercicios Anteriores	402,073,975.33	421,481,078.11
			c. Royalties	0.00	0.00
			d. Reservas	0.00	0.00
			e. Revalorizaciones de Reservas de Ejercicios Anteriores	11,794,719.22	11,794,719.10
			IIIC. Exceso o Transferencia en la Actualización de la Hacienda Pública/Patrimonio (IIIC = a + b)	0.00	0.00
			a. Resultado por Pasivos Monetarios	0.00	0.00
			b. Resultado por Transferencia de Activos Monetarios	0.00	0.00
			III. Total Hacienda Pública/Patrimonio (III = IIA + IIIB + IIIC)	605,426,033.46	630,241,564.39
			IV. Total del Pasivo y Hacienda Pública/Patrimonio (IV = I + III)	699,997,320.32	617,737,563.62


 LIC. FERNANDO OROZCO LARA
 PRESIDENTE MUNICIPAL


 LIC. MIGUEL FRANCISCO ANTONIO
 DELGADO RAMOS
 TESORERO MUNICIPAL


 C. B. MANUEL VALDÉS RUIZ
 CONTRALOR MUNICIPAL




b) Informe analítico de la deuda pública y otros pasivos del 01 de enero al 31 de diciembre de 2025;





Municipio de Perras Coahuila
Informe Analítico de la Deuda Pública y Otros Pasivos - LOP
Del 01 de enero al 31 de diciembre de 2025 (b)
(PESOS)

Denominación de la Deuda Pública y Otros Pasivos (c)	Saldo al 31 de diciembre de 2024 (d)	Disposiciones del Periodo (e)	Amortizaciones del Periodo (f)	Revaluaciones, Reclassificaciones y Otros Ajustes (g)	Saldo Final del Periodo (h) (d+e-f+g)	Pago de Intereses del Periodo (i)	Pago de Comisiones y demás costos asociados durante el Periodo (j)
1. Deuda Pública (1=A+B)	1,219,198.18	18,000,000.00	0.00	0.00	19,219,198.18	0.00	0.00
A. Corto Plazo (A-a1+a2+a3)	1,219,198.18	0.00	0.00	0.00	1,219,198.18	0.00	0.00
a1) Instituciones de Crédito	1,219,198.18	0.00	0.00	0.00	1,219,198.18	0.00	0.00
a2) Títulos y Valores	0.00	0.00	0.00	0.00	0.00	0.00	0.00
a3) Arrendamientos Financieros	0.00	0.00	0.00	0.00	0.00	0.00	0.00
B. Largo Plazo (B-b1+b2+b3)	0.00	1,800,000.00	0.00	0.00	18,000,000.00	0.00	0.00
b1) Instituciones de Crédito	0.00	1,800,000.00	0.00	0.00	18,000,000.00	0.00	0.00
b2) Títulos y Valores	0.00	0.00	0.00	0.00	0.00	0.00	0.00
b3) Arrendamientos Financieros	0.00	0.00	0.00	0.00	0.00	0.00	0.00
2. Otros Pasivos	77,275,891.28				75,241,590.08		
3. Total de la Deuda Pública y Otros Pasivos (3=1+2)	78,494,390.43	18,000,000.00	0.00	0.00	94,260,790.38	0.00	0.00
4. Deuda Contingente (Informativa)	0.00	0.00	0.00	0.00	0.00	0.00	0.00
A. Deuda Contingente 1	0.00	0.00	0.00	0.00	0.00	0.00	0.00
B. Deuda Contingente 2	0.00	0.00	0.00	0.00	0.00	0.00	0.00
C. Deuda Contingente XX	0.00	0.00	0.00	0.00	0.00	0.00	0.00
5. Valor de Instrumentos Bono Cupón Zero (Informativa)	0.00	0.00	0.00	0.00	0.00	0.00	0.00
A. Instrumento Bono Cupón Zero 1	0.00	0.00	0.00	0.00	0.00	0.00	0.00
B. Instrumento Bono Cupón Zero 2	0.00	0.00	0.00	0.00	0.00	0.00	0.00
C. Instrumento Bono Cupón Zero XX	0.00	0.00	0.00	0.00	0.00	0.00	0.00

Obligaciones a Corto Plazo (k)	Monto Contratado (l)	Plazo Pactado (m)	Tasa de Interés (n)	Comisiones y Costos Relacionados (o)	Tasa Efectiva (p)
6. Obligaciones a Corto Plazo (Informativa)	0.00		0.00%	0.00	0.00%
A. Crédito 1	0.00		0.00%	0.00	0.00%
B. Crédito 2	0.00		0.00%	0.00	0.00%
C. Crédito XX	0.00		0.00%	0.00	0.00%


 LIC. FERNANDO OROZCO LARA
 PRESIDENTE MUNICIPAL


 LIC. MIGUEL FRANCISCO ANTONIO
 DELGADO RAMOS
 TESORERO MUNICIPAL


 C.P. MANUEL VALDES RUJZ
 CONTRALOR MUNICIPAL




c) Informe analítico de obligaciones diferentes de financiamientos del 01 de enero al 31 de diciembre de 2025;



Municipio de Pinar del Río
Informe Anual de Obligaciones Diferentes de Financiación - LDF
Del 01 de enero al 31 de diciembre de 2025 (B)

(PE-S05)

Descripción de las Obligaciones Diferentes de Financiación (a)	Fecha del Contrato (d)	Fecha de inicio de ejecución del proyecto (e)	Fecha de vencimiento (f)	Monto de la inversión pactado (g)	Plazo pactado (h)	Monto prometido mensual del pago de la contraprestación (i)	Monto prometido mensual del pago de la contraprestación (j)	Monto prometido mensual del pago de la contraprestación correspondiente al pago de transición (k)	Monto pagado de la inversión al 31 de diciembre de 2025 (l)	Monto pagado de la inversión actualizado al 31 de diciembre de 2025 (j)	Saldo pendiente por pagar de la inversión al 31 de diciembre de 2025 (m = g - l)
A. Asociaciones Públicas Privadas (APP) (A=a+b+c+d)											
a) APP 1				0.00		0.00	0.00	0.00	0.00	0.00	0.00
b) APP 2				0.00		0.00	0.00	0.00	0.00	0.00	0.00
c) APP 3				0.00		0.00	0.00	0.00	0.00	0.00	0.00
d) APP XX				0.00		0.00	0.00	0.00	0.00	0.00	0.00
B. Otros Instrumentos (B=a+b+c+d)											
a) Otro Instrumento 1				0.00		0.00	0.00	0.00	0.00	0.00	0.00
b) Otro Instrumento 2				0.00		0.00	0.00	0.00	0.00	0.00	0.00
c) Otro Instrumento 3				0.00		0.00	0.00	0.00	0.00	0.00	0.00
d) Otro Instrumento XX				0.00		0.00	0.00	0.00	0.00	0.00	0.00
C. Total de Obligaciones Diferentes de Financiación (C=A+B)				0.00		0.00	0.00	0.00	0.00	0.00	0.00


LIC. FERNANDO OROZCO LARA
PRESIDENTE MUNICIPAL


LIC. FRANCISCO ANTONIO DELGADO RAMOS
TESORERO MUNICIPAL


C.P. MANUEL VALDES RUIZ
CONTRALOR MUNICIPAL



d) Balance presupuestario del 01 de enero al 31 de diciembre de 2025;



Municipio de Parras Coahuila
Balance Presupuestario - LDF
 Del 01 de enero al 31 de diciembre de 2025 (b)
 (PESOS)

Concepto (c)	Estimado/ Aprobado (d)	Devengado	Recaudado/ Pagado
A. Ingresos Totales (A = A1+A2+A3)	278,653,505.78	301,868,069.60	286,247,782.51
A1. Ingresos de Libre Disposición	170,218,376.44	196,707,229.70	180,086,642.61
A2. Transferencias Federales Etiquetadas	88,435,129.34	88,180,839.90	88,180,638.90
A3. Financiamiento Neto	20,000,000.00	18,000,000.00	18,000,000.00
B. Egresos Presupuestarios¹ (B = B1+B2)	278,653,505.78	277,759,975.74	265,354,822.11
B1. Gasto No Etiquetado (sin incluir Amortización de la Deuda Pública)	97,018,181.20	96,183,527.62	90,238,350.61
B2. Gasto Etiquetado (sin incluir Amortización de la Deuda Pública)	181,635,324.58	181,576,448.12	175,116,471.50
Remanentes del Ejercicio Anterior (C = C1 + C2)		0.00	0.00
C1. Remanentes de Ingresos de Libre Disposición aplicados en el periodo		0.00	0.00
C2. Remanentes de Transferencias Federales Etiquetadas aplicados en el periodo		0.00	0.00
I. Balance Presupuestario (I = A - B + C)	0.00	24,108,093.86	20,892,960.40
II. Balance Presupuestario sin Financiamiento Neto (II = I - A3)	-20,000,000.00	6,108,093.86	2,892,960.40
III. Balance Presupuestario sin Financiamiento Neto y sin Remanentes del Ejercicio Anterior (III= II - C)	-20,000,000.00	6,108,093.86	2,892,960.40

Concepto	Aprobado	Devengado	Pagado
E. Intereses, Comisiones y Gastos de la Deuda (E = E1+E2)	0.00	0.00	0.00
E1. Intereses, Comisiones y Gastos de la Deuda con Gasto No Etiquetado	0.00	0.00	0.00
E2. Intereses, Comisiones y Gastos de la Deuda con Gasto Etiquetado	0.00	0.00	0.00
Balance Primario (IV = III + E)	-20,000,000.00	6,108,093.86	2,892,960.40

Concepto	Estimado/ Aprobado	Devengado	Recaudado/ Pagado
F. Financiamiento (F = F1 + F2)	20,000,000.00	18,000,000.00	18,000,000.00
F1. Financiamiento con Fuente de Pago de Ingresos de Libre Disposición	20,000,000.00	18,000,000.00	18,000,000.00
F2. Financiamiento con Fuente de Pago de Transferencias Federales Etiquetadas	0.00	0.00	0.00
G. Amortización de la Deuda (G = G1 + G2)	0.00	0.00	0.00
G1. Amortización de la Deuda Pública con Gasto No Etiquetado	0.00	0.00	0.00
G2. Amortización de la Deuda Pública con Gasto Etiquetado	0.00	0.00	0.00
A3. Financiamiento Neto (A3 = F - G)	20,000,000.00	18,000,000.00	18,000,000.00

Concepto	Estimado/ Aprobado	Devengado	Recaudado/ Pagado
A1. Ingresos de Libre Disposición	170,218,376.44	195,707,229.70	180,086,942.61
A3.1 Financiamiento Neto con Fuente de Pago de Ingresos de Libre Disposición (A3.1 = F1 - G1)	20,000,000.00	18,000,000.00	18,000,000.00
F1. Financiamiento con Fuente de Pago de Ingresos de Libre Disposición	20,000,000.00	18,000,000.00	18,000,000.00
G1. Amortización de la Deuda Pública con Gasto No Etiquetado	0.00	0.00	0.00
B1. Gasto No Etiquetado (sin incluir Amortización de la Deuda Pública)	97,018,181.20	96,183,527.62	90,238,350.61
C1. Remanentes de Ingresos de Libre Disposición aplicados en el periodo		0.00	0.00
V. Balance Presupuestario de Recursos Disponibles (V = A1 + A3.1 - B1 + C1)	93,200,195.24	117,523,702.08	107,848,592.00
VI. Balance Presupuestario de Recursos Disponibles sin Financiamiento Neto (VI = V - A3.1)	73,200,195.24	99,523,702.08	89,848,592.00

Concepto	Estimado/ Aprobado	Devengado	Recaudado/ Pagado
A2. Transferencias Federales Etiquetadas	88,435,129.34	88,160,839.90	88,160,839.90
A3.2 Financiamiento Neto con Fuente de Pago de Transferencias Federales Etiquetadas (A3.2 = F2 - G2)	0.00	0.00	0.00
F2. Financiamiento con Fuente de Pago de Transferencias Federales Etiquetadas	0.00	0.00	0.00
G2. Amortización de la Deuda Pública con Gasto Etiquetado	0.00	0.00	0.00
B2. Gasto Etiquetado (sin incluir Amortización de la Deuda Pública)	181,835,324.58	181,576,448.12	175,116,471.50
C2. Remanentes de Transferencias Federales Etiquetadas aplicados en el periodo		0.00	0.00
VII. Balance Presupuestario de Recursos Etiquetados (VII = A2 + A3.2 - B2 + C2)	-93,200,195.24	-93,415,608.22	-86,955,631.60
VIII. Balance Presupuestario de Recursos Etiquetados sin Financiamiento Neto (VIII = VII - A3.2)	-93,200,195.24	-93,415,608.22	-86,955,631.60



LIC. FERNANDO OROZCO LARA
PRESIDENTE MUNICIPAL



LIC. MIGUEL FRANCISCO ANTONIO
DELGADO RAMOS
TESORERO MUNICIPAL



C.P. MANUEL VALDÉS R.
CONTRALOR MUNICIPAL



e) Estado analítico de ingresos detallado del 01 de enero al 31 de diciembre de 2025;



a1) Fondo para Entidades Federativas y Municipios Productores de Hidrocarburos	0.00	0.00	0.00	0.00	0.00	0.00
a2) Fondo Mero	0.00	0.00	0.00	0.00	0.00	0.00
II. Transferencias, Asignaciones, Subsidios y Subvenciones, y Pensiones y Jubilaciones	0.00	0.00	0.00	0.00	0.00	0.00
1. Otras Transferencias Federales Etiquetadas	0.00	0.00	0.00	0.00	0.00	0.00
IV. Total de Transferencias Federales Etiquetadas (II = A + B + C + D + E)	88,431,129.34	-274,289.44	88,156,839.90	88,156,839.90	88,156,839.90	-274,289.44
VI. Ingresos Derivados de Financiamientos (VI = A)	20,000,000.00	-2,000,000.00	18,000,000.00	18,000,000.00	18,000,000.00	-2,000,000.00
A. Ingresos Derivados de Financiamientos	20,000,000.00	-2,000,000.00	18,000,000.00	18,000,000.00	18,000,000.00	-2,000,000.00
VII. Total de Ingresos (VII = I + VI + III)	276,651,505.78	-23,214,563.83	301,866,069.61	301,866,069.60	286,247,782.51	7,584,276.73
Datos Informativos						
1. Ingresos Derivados de Financiamientos con Fuente de Pago de Ingresos de Libro Disposición	20,000,000.00	-2,000,000.00	18,000,000.00	18,000,000.00	18,000,000.00	-2,000,000.00
2. Ingresos Derivados de Financiamientos con Fuente de Pago de Transferencias Federales Etiquetadas	0.00	0.00	0.00	0.00	0.00	0.00
3. Ingresos Derivados de Financiamientos (3 = 1 + 2)	20,000,000.00	-2,000,000.00	18,000,000.00	18,000,000.00	18,000,000.00	-2,000,000.00



LIC. FERNANDO OROZCO LARA
PRESIDENTE MUNICIPAL



LIC. MIGUEL FRANCISCO ANTONIO
DELGADO RAMOS
TESORERO MUNICIPAL



C.P. MANUEL VALDÉS RUIZ
CONTADOR MUNICIPAL



f) Estado analítico del ejercicio del presupuesto de egresos detallado del 01 de enero al 31 de diciembre de 2025, por clasificación por objeto del gasto





Municipio de Ferras Coahuila
Estado Analítico del Ejercicio del Presupuesto de Egresos Detallado - LDF
Clasificación por Objeto del Gasto (Capítulo y Concepto)
Del 01 de enero al 31 de diciembre de 2026 (b)
(PESOS)

Concepto (c)	Egresos					Subejercicio (e)
	Aprobado (d)	Ampliaciones/Reducciones	Modificado	Desviado	Pagado	
I. Gasto No Plazado (I=A+B+C+D+E+F+G+H+I)	87,818,181.29	-894,658.88	86,183,522.82	96,183,522.82	95,235,390.01	0.00
A. Servicios Personales (A=a1+a2+a3+a4+a5+a6+a7)	6,558,035.19	-3,147,436.19	3,410,599.00	3,410,599.00	3,410,599.00	0.00
a1) Remuneraciones al Personal de Carácter Permanente	2,880,816.58	-2,880,816.58	0.00	0.00	0.00	0.00
a2) Remuneraciones al Personal de Carácter Transitorio	0.00	0.00	0.00	0.00	0.00	0.00
a3) Remuneraciones Adicionales y Especiales	3,134,054.01	-443,931.91	2,690,122.00	3,094,353.00	2,894,353.00	0.00
a4) Seguridad Social	0.00	0.00	0.00	0.00	0.00	0.00
a5) Otras Prestaciones Sociales y Económicas	542,563.79	-173,032.30	371,246.00	371,246.00	371,246.00	0.00
a6) Provisiones	0.00	0.00	0.00	0.00	0.00	0.00
a7) Pago de Estímulos a Servidores Públicos	0.00	0.00	0.00	0.00	0.00	0.00
B. Materiales y Suministros (B=b1+b2+b3+b4+b5+b6+b7+b8+b9)	14,544,060.00	1,275,254.96	16,219,314.96	16,219,314.96	15,319,985.20	0.00
b1) Materiales de Administración, Emisión de Documentos y Artículos Oficiales	1,728,956.83	-128,699.21	1,602,257.62	1,602,257.62	1,438,665.44	0.00
b2) Alimentos y Librerías	708,862.47	121,912.86	831,775.33	831,775.33	784,914.30	0.00
b3) Materias Primas y Materiales de Producción y Comercialización	10,216.15	39,957.85	50,174.00	50,174.00	40,774.00	0.00
b4) Materiales y Artículos de Construcción y de Reparación	2,508,643.33	-393,626.18	2,115,017.15	2,115,017.15	1,835,080.54	0.00
b5) Productos Químicos, Farmacéuticos y de Laboratorio	1,604,937.40	-1,053,598.01	551,339.39	551,339.39	628,017.47	0.00
b6) Combustibles, Lubricantes y Aditivos	7,176,130.82	1,997,456.46	9,173,587.28	9,173,587.28	9,094,021.27	0.00
b7) Vestuario, Iluminación, Prendas de Protección y Artículos Deportivos	150,672.63	239,843.11	390,515.74	390,515.74	394,071.39	0.00
b8) Medicinas y Suministros Para Seguridad	0.00	0.00	0.00	0.00	0.00	0.00
b9) Herramientas, Refacciones y Accesorios Menores	759,933.37	469,430.25	1,229,363.62	1,229,363.62	1,077,330.79	0.00
C. Servicios Generales (C=c1+c2+c3+c4+c5+c6+c7+c8+c9)	24,657,497.82	4,716,580.89	29,374,078.71	29,374,078.71	28,254,112.14	0.00
c1) Servicios Básicos	3,679,824.50	683,134.62	4,362,959.12	4,362,959.12	4,247,975.80	0.00
c2) Servicios de Arrendamiento	3,714,065.69	-104,560.68	3,609,505.01	3,609,505.01	3,597,320.25	0.00
c3) Servicios Profesionales, Consultas, Técnicos y Otros Servicios	3,330,121.37	485,383.84	3,815,505.21	3,815,505.21	3,421,275.77	0.00
c4) Servicios Financieros, Bancarios y Comerciales	305,785.48	544,537.85	850,323.33	850,323.33	812,466.43	0.00
c5) Servicios de Instalación, Reparación, Mantenimiento y Conservación	1,028,868.09	599,374.02	1,628,242.11	1,628,242.11	1,713,076.41	0.00
c6) Servicios de Comunicación Social y Publicidad	3,742,493.50	2,055,032.79	5,797,526.29	5,797,526.29	4,825,627.68	0.00
c7) Servicios de Traslado y Viajes	443,155.28	698,235.10	1,141,390.38	1,141,390.38	1,112,391.39	0.00
c8) Servicios Oficiales	6,474,231.27	88,584.44	6,562,815.71	6,562,815.71	5,916,764.74	0.00
c9) Otros Servicios Generales	2,053,622.38	751,207.67	2,804,830.05	2,804,830.05	2,105,044.45	0.00
D. Transferencias, Asignaciones, Subsidios y Otras Ayudas (D=d1+d2+d3+d4+d5+d6+d7+d8+d9)	9,136,438.70	18,897,586.03	28,034,024.73	28,034,024.73	27,791,974.92	0.00
d1) Transferencias Internas y Asignaciones al Sector Público	0.00	0.00	0.00	0.00	0.00	0.00
d2) Transferencias al Resto del Sector Público	0.00	0.00	0.00	0.00	0.00	0.00
d3) Subsidios y Subvenciones	0.00	17,793,309.77	17,793,309.77	17,793,309.77	17,793,309.77	0.00
d4) Ayudas Sociales	9,105,939.70	1,081,756.28	10,188,695.98	10,188,695.98	9,965,665.15	0.00
d5) Pensiones y Jubilaciones	0.00	0.00	0.00	0.00	0.00	0.00
d6) Transferencias a Fideicomisos, Mandatos y Otros Análogos	0.00	0.00	0.00	0.00	0.00	0.00
d7) Transferencias a la Seguridad Social	0.00	0.00	0.00	0.00	0.00	0.00
d8) Donaciones	29,500.00	42,900.00	72,400.00	72,400.00	42,900.00	0.00
d9) Transferencias al Exterior	0.00	0.00	0.00	0.00	0.00	0.00
E. Bienes Muebles, Intangibles e Intangibles (E=e1+e2+e3+e4+e5+e6+e7+e8+e9)	18,337,162.46	50,963.63	18,388,126.09	18,388,126.09	18,368,550.09	0.00
e1) Mobiliario y Equipo de Administración	148,474.04	328,016.90	476,490.94	476,490.94	433,738.94	0.00
e2) Mobiliario y Equipo Recreativo y Deportivo	0.00	147,724.04	147,724.04	147,724.04	147,724.04	0.00
e3) Equipo e Instrumental Médico y de Laboratorio	73,510.86	80,916.66	154,427.52	154,427.52	12,680.00	0.00
e4) Vehículos y Equipo de Transporte	3,500,000.00	14,737.60	3,514,737.60	3,514,737.60	3,514,737.60	0.00
e5) Equipo de Defensa y Seguridad	0.00	34,000.00	34,000.00	34,000.00	34,000.00	0.00
e6) Maquinaria, Otros Equipos e Instrumentos	11,515,172.76	-448,796.25	11,066,376.51	11,066,376.51	11,131,113.51	0.00
e7) Activos Biológicos	0.00	0.00	0.00	0.00	0.00	0.00
e8) Bienes Intangibles	0.00	0.00	0.00	0.00	0.00	0.00
e9) Activos Intangibles	0.00	34,526.00	34,526.00	34,526.00	34,526.00	0.00
F. Inversión Pública (F=f1+f2+f3)	15,782,687.20	-12,025,213.87	3,757,473.33	3,757,473.33	2,853,129.28	0.00
f1) Obra Pública de Bienes de Dominio Público	15,245,432.75	-11,783,889.33	3,461,543.42	3,461,543.42	2,347,282.92	0.00
f2) Obra Pública de Bienes Propios	537,174.45	-231,328.14	305,846.31	305,846.31	365,846.31	0.00
f3) Proyectos Productivos y Acciones de Fomento	0.00	0.00	0.00	0.00	0.00	0.00
G. Inversiones Financieras y Otras Provisiones (G=g1+g2+g3+g4+g5+g6+g7)	0.00	0.00	0.00	0.00	0.00	0.00
g1) Inversiones Para el Fomento de Actividades Productivas	0.00	0.00	0.00	0.00	0.00	0.00
g2) Acciones y Participaciones de Capital	0.00	0.00	0.00	0.00	0.00	0.00
g3) Compra de Títulos y Valores	0.00	0.00	0.00	0.00	0.00	0.00

b) Activos Intangibles	0.00	0.00	0.00	0.00	0.00	0.00
F. Inversión Pública (F=F1+F2+F3)	43,236,204.06	-2,808,845.71	40,427,358.34	40,427,358.34	15,051,807.96	9.00
F1) Obra Pública en Bienes de Dominio Público	43,236,204.06	-2,808,845.71	40,427,358.34	40,427,358.34	15,051,807.96	9.00
F2) Obra Pública en Bienes Propios	0.00	0.00	0.00	0.00	0.00	0.00
F3) Proyectos Productivos y Acciones de Fomento	0.00	0.00	0.00	0.00	0.00	0.00
G. Inversiones Financieras y Otras Provisiones	0.00	0.00	0.00	0.00	0.00	0.00
g1) Inversiones Para el Fomento de Actividades Productivas	0.00	0.00	0.00	0.00	0.00	0.00
g2) Acciones y Participaciones de Capital	0.00	0.00	0.00	0.00	0.00	0.00
g3) Compra de Títulos y Valores	0.00	0.00	0.00	0.00	0.00	0.00
g4) Concesión de Préstamos	0.00	0.00	0.00	0.00	0.00	0.00
g5) Inversiones en Fiduciarias, Mandatos y Otros Análogos	0.00	0.00	0.00	0.00	0.00	0.00
Fiduciarias de Desastres Naturales (Informativo)	0.00	0.00	0.00	0.00	0.00	0.00
g6) Otras Inversiones Financieras	0.00	0.00	0.00	0.00	0.00	0.00
g7) Provisiones para Contingencias y Otras Cargaciones Especiales	0.00	0.00	0.00	0.00	0.00	0.00
H. Participaciones y Aportaciones (H=H1+H2+H3)	0.00	0.00	0.00	0.00	0.00	0.00
H1) Participaciones	0.00	0.00	0.00	0.00	0.00	0.00
H2) Aportaciones	0.00	0.00	0.00	0.00	0.00	0.00
H3) Convenios	0.00	0.00	0.00	0.00	0.00	0.00
I. Deuda Pública (I=I1+I2+I3+I4+I5+I6+I7)	0.00	0.00	0.00	0.00	0.00	0.00
I1) Amortización de la Deuda Pública	0.00	0.00	0.00	0.00	0.00	0.00
I2) Intereses de la Deuda Pública	0.00	0.00	0.00	0.00	0.00	0.00
I3) Comisiones de la Deuda Pública	0.00	0.00	0.00	0.00	0.00	0.00
I4) Gastos de la Deuda Pública	0.00	0.00	0.00	0.00	0.00	0.00
I5) Costo por Coberturas	0.00	0.00	0.00	0.00	0.00	0.00
I6) Apoyos Financieros	0.00	0.00	0.00	0.00	0.00	0.00
I7) Adjudados de Ejercicios Pasados Anteriores (AJE.PAS)	0.00	0.00	0.00	0.00	0.00	0.00
J. Total de Egresos (J=I+K)	278,653,505.73	-893,530.04	277,759,975.74	277,759,975.74	255,354,822.11	0.00


 LIC. FERRANDO OROZCO LARA
 PRESIDENTE MUNICIPAL


 LIC. MIGUEL FRANCISCO ANTONO
 DELGADO RAMOS
 TESORERO MUNICIPAL


 C. MANUEL VALDÉS RUIZ
 CONTRALOR MUNICIPAL



- g) Estado analítico del ejercicio del presupuesto de egresos detallado del 01 de enero al 31 de diciembre de 2025, por clasificación administrativa



Municipio de Parras Coahuila
Estado Analítico del Ejercicio del Presupuesto de Egresos Detallado - LDF
Clasificación Administrativa
Del 01 de enero al 31 de diciembre de 2025 (b)
(PESOS)

Concepto (c)	Egresos					Subejercicio (e)
	Aprobado (d)	Ampliaciones/ (Reducciones)	Modificado	Devengado	Pagado	
I. Gasto No Etiquetado (I=A+B+C+D+E+F+G+H)	97,018,181.20	-834,853.58	96,183,327.62	96,183,327.62	90,238,350.81	0.00
A. PRESIDENCIA	6,971,000.13	15,569,245.58	22,540,245.71	22,540,245.71	21,830,519.68	0.00
B. CABILDO	651,252.80	-237,361.28	613,891.32	613,891.32	406,107.83	0.00
C. CONTRALORIA MUNICIPAL	1,510,074.62	-357,878.81	1,152,195.81	1,152,195.81	1,124,716.37	0.00
D. COMUNICACION SOCIAL	4,031,114.47	2,318,744.55	6,347,859.02	6,347,859.02	5,359,769.77	0.00
E. SEGURIDAD PUBLICA	1,147,063.01	366,255.90	1,513,318.91	1,513,318.91	1,499,648.07	0.00
F. SERVICIOS ADMINISTRATIVOS	2,721,343.82	274,420.29	2,995,764.11	2,995,764.11	2,247,050.27	0.00
G. ECOLOGIA	381,871.88	480,203.81	861,875.59	861,875.59	849,950.79	0.00
H. OBRAS PUBLICAS	32,073,304.75	-11,629,589.50	20,443,715.29	20,443,715.29	19,244,851.20	0.00
I. DESARROLLO RURAL	2,141,067.35	1,264,686.73	3,405,754.08	3,405,754.08	3,192,084.78	0.00
J. SECRETARIA DEL AYUNTAMIENTO	1,378,740.31	-1,190,098.72	188,641.59	188,641.59	179,531.89	0.00
K. DESARROLLO SOCIAL	6,008,013.65	-2,512,972.50	3,495,041.15	3,495,041.15	3,409,844.67	0.00
L. TESORERIA	13,701,293.13	-7,481,459.75	6,219,833.38	6,219,833.38	5,730,012.98	0.00
M. PENSIONADOS Y JUBILADOS	0.00	0.00	-	0.00	0.00	0.00
N. FOMENTO CULTURAL	2,435,515.37	-1,122,945.67	1,312,569.70	1,312,569.70	1,258,871.30	0.00
Ñ. CLINICA MUNICIPAL	2,226,594.65	1,691,830.51	3,918,425.16	3,918,425.16	3,408,851.26	0.00
O. GUARDERIA MUNICIPAL	2,497,699.47	-2,115,045.34	382,654.13	382,654.13	377,815.07	0.00
P. PROTECCION CIVIL	555,955.03	128,452.33	684,407.36	684,407.36	634,407.30	0.00
Q. SERVICIOS PRIMARIOS	10,115,971.33	2,848,385.87	12,964,357.20	12,964,357.20	12,743,783.88	0.00
R. DIRECCION JURIDICO	123,970.78	-44,885.58	79,105.22	79,105.22	79,105.22	0.00
S. DIRECCION DE ARCHIVO MUNICIPAL	146,791.68	-128,429.68	18,362.00	18,362.00	18,362.00	0.00
T. DIRECCION DE CATASTRO MUNICIPAL	48,417.66	7,031.58	55,449.24	55,449.24	38,243.01	0.00
U. DIRECCION DE ADQUISICIONES	1,496,005.23	-662,683.66	833,341.57	833,341.57	797,183.77	0.00
V. BIBLIOTECA MUNICIPAL	52,313.07	2,197.93	54,511.00	54,511.00	54,511.00	0.00
W. DIRECCION DE TURISMO	1,101,309.41	867,275.72	1,968,585.13	1,968,585.13	1,953,017.72	0.00
X. D.I.F. MUNICIPAL	2,771,186.02	1,217,666.56	3,988,852.58	3,988,852.58	3,986,096.38	0.00
Y. TRANSPARENCIA	36,764.38	-32,395.37	6,369.01	6,369.01	6,369.01	0.00
Z. RECURSOS HUMANOS	136,417.34	-113,238.94	25,178.40	25,178.40	25,178.40	0.00
AA. BOMBEROS	182,034.68	-89,283.97	102,750.71	102,750.71	94,213.68	0.00
AII. DESARROLLO ECONOMICO	161,295.24	-160,821.99	10,473.25	10,473.25	10,473.25	0.00
II. Gasto Etiquetado (II=A+B+C+D+E+F+G+H)	181,835,324.58	-58,876.46	181,576,448.12	181,576,448.12	175,116,471.50	0.00
A. PRESIDENCIA	7,392,521.53	291,899.87	7,684,421.40	7,684,421.40	7,684,421.40	0.00
B. CABILDO	11,815,248.93	1,172,389.01	12,987,637.94	12,987,637.94	12,987,637.94	0.00
C. CONTRALORIA MUNICIPAL	2,260,434.39	296,343.46	2,556,777.85	2,556,777.85	2,556,777.85	0.00
D. COMUNICACION SOCIAL	1,354,634.17	388,019.83	1,742,654.00	1,742,654.00	1,742,654.00	0.00
E. SEGURIDAD PUBLICA	12,054,289.67	3,074,306.91	15,128,596.58	15,128,596.58	14,659,738.34	0.00
F. SERVICIOS ADMINISTRATIVOS	7,502,346.79	47,066.21	7,549,413.00	7,549,413.00	7,197,274.00	0.00
G. ECOLOGIA	764,746.80	497,379.70	1,262,126.50	1,262,126.50	1,292,126.50	0.00
H. OBRAS PUBLICAS	32,951,819.18	-3,976,396.77	48,975,422.41	48,975,422.41	43,599,762.03	0.00
I. DESARROLLO RURAL	2,283,240.73	-347,379.90	1,935,860.83	1,935,860.83	1,935,860.83	0.00
J. SECRETARIA DEL AYUNTAMIENTO	2,565,299.62	-675,323.63	1,888,975.99	1,888,975.99	1,888,975.99	0.00
K. DESARROLLO SOCIAL	11,841,328.79	-1,358,652.35	10,484,676.44	10,484,676.44	10,404,876.44	0.00
L. TESORERIA	6,359,840.94	-1,258,076.01	5,101,764.93	5,101,764.93	5,101,764.93	0.00
M. PENSIONADOS Y JUBILADOS	21,580,999.21	866,110.79	22,427,110.00	22,427,110.00	22,427,110.00	0.00
N. FOMENTO CULTURAL	2,007,388.49	-1,470,052.49	537,334.00	537,334.00	537,334.00	0.00
Ñ. CLINICA MUNICIPAL	5,065,477.87	1,257,441.78	6,322,919.65	6,322,919.65	6,322,919.65	0.00
O. GUARDERIA MUNICIPAL	386,538.34	2,098,847.96	2,495,386.30	2,495,386.30	2,495,386.30	0.00
P. PROTECCION CIVIL	814,081.16	281,780.51	895,861.67	895,861.67	805,861.67	0.00
Q. SERVICIOS PRIMARIOS	18,492,764.73	-603,322.28	18,889,442.45	18,889,442.45	18,626,122.45	0.00
R. DIRECCION JURIDICO	786,325.04	269,912.98	1,056,238.00	1,056,238.00	1,056,238.00	0.00
S. DIRECCION DE ARCHIVO MUNICIPAL	951,103.68	-239,935.89	711,167.99	711,167.99	711,167.99	0.00
T. DIRECCION DE CATASTRO MUNICIPAL	1,347,019.08	-154,781.08	1,192,238.00	1,192,238.00	1,192,238.00	0.00
U. DIRECCION DE ADQUISICIONES	638,507.35	384,264.69	1,022,772.04	1,022,772.04	1,022,772.04	0.00
V. BIBLIOTECA MUNICIPAL	878,873.90	88,048.10	966,922.00	966,922.00	966,922.00	0.00
W. DIRECCION DE TURISMO	1,456,192.53	119,573.75	1,575,766.28	1,575,766.28	1,575,766.28	0.00
X. D.I.F. MUNICIPAL	2,705,672.04	-598,245.04	2,107,427.00	2,107,427.00	2,107,427.00	0.00
Y. TRANSPARENCIA	430,846.84	-36,006.84	404,838.00	404,838.00	404,838.00	0.00
Z. RECURSOS HUMANOS	1,319,752.90	11,493.76	1,331,246.66	1,331,246.66	1,331,246.66	0.00

AA. BOMBEROS	1,401,562.68	59,694.53	1,461,257.21	1,461,257.21	1,461,257.21	0.00
AB. DESARROLLO ECONOMICO	1,636,489.20	-556,278.20	1,080,193.00	1,080,193.00	1,080,193.00	0.00
III. Total de Egresos (III = I + II)	278,653,505.78	-893,530.04	277,759,975.74	277,759,975.74	265,364,822.11	0.00



L.C. FERNANDO OROZCO LARA
PRESIDENTE MUNICIPAL



L.C. MIGUEL FRANCISCO ANTONIO
DELGADO RAMOS
TESORERO MUNICIPAL



C.P. MIGUEL VALDÉS RUIZ
CONTRALOR MUNICIPAL



- h) Estado analítico del ejercicio del presupuesto de egresos
- detallado del 01 de enero al 31 de diciembre de 2025, por clasificación funcional;




Municipio de Ferras Coahuila
Estado Analítico del Ejercicio del Presupuesto de Egresos Detallado - LDF
Clasificación Funcional (Finalidad y Función)
Del 01 de enero al 31 de diciembre de 2025 (b)
(PESOS)

Concepto (c)	Egresos					Subejercicio (e)
	Aprobado (d)	Ampliaciones/ (Reducciones)	Modificado	Devengado	Pagado	
I. Gasto No Etiquetado (I=A+B+C+D)	97,018,181.20	-534,853.88	96,183,527.82	96,183,527.82	90,238,350.81	0.00
A. Gobierno (A=a1+a2+a3+a4+a5+a6+a7+a8)	43,302,888.57	12,970,442.30	55,373,430.87	55,373,430.87	51,991,238.33	0.00
a1) Legislación	1,610,674.62	-357,878.81	1,152,195.81	1,152,195.81	1,124,716.37	0.00
a2) Justicia	0.00	0.00	0.00	0.00	0.00	0.00
a3) Coordinación de la Política de Gobierno	19,640,935.15	18,945,305.89	38,386,241.04	38,386,241.04	35,289,028.50	0.00
a4) Relaciones Exteriores	0.00	0.00	0.00	0.00	0.00	0.00
a5) Asuntos Financieros y Hacendarios	13,749,710.79	-7,474,428.17	6,275,282.62	6,275,282.62	5,768,165.99	0.00
a6) Seguridad Nacional	0.00	0.00	0.00	0.00	0.00	0.00
a7) Asuntos de Orden Público y de Seguridad Interior	1,703,018.04	494,708.23	2,197,726.27	2,197,726.27	2,184,855.43	0.00
a8) Otros Servicios Generales	8,889,249.97	2,462,725.18	9,381,985.13	9,381,985.13	7,625,182.04	0.00
II. Desarrollo Social (B=b1+b2+b3+b4+b5+b6+b7)	12,974,817.17	-910,848.28	12,063,878.92	12,063,878.92	10,977,157.23	0.00
b1) Protección Ambiental	573,706.66	390,919.64	954,626.30	954,626.30	944,184.47	0.00
b2) Vivienda y Servicios a la Comunidad	2,379,037.50	-943,174.51	1,435,863.04	1,435,863.04	1,332,878.74	0.00
b3) Salud	0.00	0.00	0.00	0.00	0.00	0.00
b4) Recreación, Cultura y Otras Manifestaciones Sociales	52,313.97	2,197.83	54,511.80	54,511.80	54,511.80	0.00
b5) Educación	2,435,515.37	-1,122,845.67	1,312,669.70	1,312,669.70	1,258,871.30	0.00
b6) Protección Social	7,495,483.14	794,451.73	8,289,934.87	8,289,934.87	7,380,562.71	0.00
b7) Otros Asuntos Sociales	38,784.38	-32,285.31	6,369.07	6,369.07	6,369.07	0.00
C. Desarrollo Económico (C=c1+c2+c3+c4+c5+c6+c7+c8+c9)	40,740,376.46	-11,954,148.63	28,746,228.83	28,746,228.83	27,269,755.86	0.00
c1) Asuntos Económicos, Comerciales y Laborales en General	138,417.34	-113,238.94	25,178.40	25,178.40	25,178.40	0.00
c2) Agropecuaria, Silvicultura, Pesca y Caza	2,141,067.35	1,264,686.73	3,405,754.08	3,405,754.08	3,152,884.78	0.00
c3) Combustibles y Energía	0.00	0.00	0.00	0.00	0.00	0.00
c4) Minería, Manufacturas y Construcción	37,198,286.12	-13,862,051.15	23,336,234.97	23,336,234.97	22,089,000.90	0.00
c5) Transporte	0.00	0.00	0.00	0.00	0.00	0.00
c6) Comunicaciones	0.00	0.00	0.00	0.00	0.00	0.00
c7) Turismo	1,101,309.41	867,275.72	1,968,585.13	1,968,585.13	1,863,017.72	0.00
c8) Ciencia, Tecnología e Innovación	0.00	0.00	0.00	0.00	0.00	0.00
c9) Otras Industriales y Otros Asuntos Económicos	161,285.24	-130,821.99	10,473.25	10,473.25	10,473.25	0.00
D. Otras No Clasificadas en Funciones Anteriores (D=d1+d2+d3+d4)	0.00	0.00	0.00	0.00	0.00	0.00
d1) Transacciones de la Unidad Pública / Gasto Financiero de la Deuda	0.00	0.00	0.00	0.00	0.00	0.00
d2) Transferencias, Participaciones y Aportaciones Entre Diferentes Niveles y Órdenes de Gobierno	0.00	0.00	0.00	0.00	0.00	0.00
d3) Sancionamiento del Sistema Financiero	0.00	0.00	0.00	0.00	0.00	0.00
d4) Acudidos de Ejercicios Fiscales Anteriores	0.00	0.00	0.00	0.00	0.00	0.00
I. Gasto Etiquetado (I=A+B+C+D)	181,835,324.58	-98,876.46	181,576,448.12	181,576,448.12	175,114,471.50	0.00
II. Gobierno (A=a1+a2+a3+a4+a5+a6+a7+a8)	74,495,909.73	2,885,280.07	77,385,189.80	77,385,189.80	76,309,873.56	0.00
a1) Legislación	2,200,434.39	298,343.49	2,558,777.88	2,558,777.88	2,505,777.88	0.00
a2) Justicia	0.00	0.00	0.00	0.00	0.00	0.00
a3) Coordinación de la Política de Gobierno	42,062,159.85	454,555.03	42,506,714.78	42,506,714.78	42,243,386.78	0.00
a4) Relaciones Exteriores	0.00	0.00	0.00	0.00	0.00	0.00
a5) Asuntos Financieros y Hacendarios	7,708,880.02	-1,412,867.09	6,294,002.93	6,294,002.93	6,294,002.93	0.00
a6) Seguridad Nacional	0.00	0.00	0.00	0.00	0.00	0.00
a7) Asuntos de Orden Público y de Seguridad Interior	12,968,370.83	3,386,087.42	16,024,458.25	16,024,458.25	15,556,601.01	0.00
a8) Otros Servicios Generales	9,808,084.64	195,150.35	10,003,234.99	10,003,234.99	9,651,095.99	0.00
III. Desarrollo Social (B=b1+b2+b3+b4+b5+b6+b7)	35,650,611.52	3,157,481.18	38,808,092.70	38,808,092.70	38,808,092.70	0.00
b1) Protección Ambiental	2,166,309.49	597,074.23	2,723,383.71	2,723,383.71	2,723,383.71	0.00
b2) Vivienda y Servicios a la Comunidad	838,507.35	384,264.56	1,022,772.04	1,022,772.04	1,022,772.04	0.00
b3) Salud	0.00	0.00	0.00	0.00	0.00	0.00
b4) Recreación, Cultura y Otras Manifestaciones Sociales	878,873.90	88,048.10	766,922.00	766,922.00	766,922.00	0.00
b5) Educación	2,007,385.46	-1,470,052.49	537,334.00	537,334.00	537,334.00	0.00
b6) Protección Social	29,728,067.46	3,624,155.40	33,352,642.86	33,352,642.86	33,352,642.86	0.00
b7) Otros Asuntos Sociales	430,845.94	-26,008.94	404,837.00	404,837.00	404,837.00	0.00

C. Desarrollo Económico (C=c1+c2+c3+c4+c5+c6+c7+c8+c9)	71,488,803.33	-6,106,537.71	65,382,265.62	65,382,265.62	10,007,566.24	0.00
c1) Asuntos Económicos, Comerciales y Laborales en General	1,319,752.90	11,493.76	1,331,246.66	1,331,246.66	1,331,246.66	0.00
c2) Agropecuario, Silvicultura, Pesca y Caza	2,283,240.73	-347,379.90	1,935,860.83	1,935,860.83	1,935,860.83	0.00
c3) Combustibles y Energía	0.00	0.00	0.00	0.00	0.00	0.00
c4) Minería, Manufacturas y Construcción	84,790,147.87	-5,333,049.12	79,457,098.75	79,457,098.75	14,034,438.47	0.00
c5) Transporte	0.00	0.00	0.00	0.00	0.00	0.00
c6) Comunicaciones	0.00	0.00	0.00	0.00	0.00	0.00
c7) Turismo	1,496,192.53	119,973.75	1,616,166.28	1,616,166.28	1,616,166.28	0.00
c8) Ciencia, Tecnología e Innovación	0.00	0.00	0.00	0.00	0.00	0.00
c9) Otras Industrias y Otros Asuntos Económicos	1,636,469.20	-596,276.20	1,040,193.00	1,040,193.00	1,040,193.00	0.00
D. Otras No Clasificadas en Funciones Anteriores (D=d1+d2+d3+d4)	0.00	0.00	0.00	0.00	0.00	0.00
d1) Transacciones de la Deuda Pública / Costo Financiero de la Deuda	0.00	0.00	0.00	0.00	0.00	0.00
d2) Transferencias, Participaciones y Aportaciones Entre Diferentes Niveles y Órganos de Gobierno	0.00	0.00	0.00	0.00	0.00	0.00
d3) saneamiento del Sistema Financiero	0.00	0.00	0.00	0.00	0.00	0.00
d4) Adulterio de Ejercicios Fiscales Anteriores	0.00	0.00	0.00	0.00	0.00	0.00
18. Total de Egresos (E = C + D)	278,563,604.78	-692,638.94	277,870,965.84	277,870,965.84	216,354,822.11	0.00



LIC. FERNANDO OROZCO LARA
PRESIDENTE MUNICIPAL



LIC. MIGUEL FRANCISCO ANTONIO
DELGADO RAMOS
TESORERO MUNICIPAL



C.P. MANUEL VALDES RUIZ
CONTRALOR MUNICIPAL



i) Estado analítico del ejercicio del presupuesto de egresos detallado del 01 de enero al 31 de diciembre de 2025, por clasificación de servicios personales por categoría



Municipio de Pamas Coahuila
Estado Analítico del Ejercicio del Presupuesto de Egresos Detallado - LDF
Clasificación de Servicios Personales por Categoría
Del 01 de enero al 31 de diciembre de 2025 (b)
(PESOS)

Concepto (c)	Egresos					Subejercicio (e)
	Aprobado (d)	Ampliaciones/ (Reducciones)	Modificado	Devengado	Pagado	
I. Gasto No Etiquetado (I=A+B+C+D+E+F)	6,558,036.19	-3,147,438.19	3,410,598.00	3,410,599.00	3,410,599.00	3.00
A. Personal Administrativo y de Servicio Público	6,558,036.19	-3,147,438.19	3,410,599.00	3,410,599.00	3,410,599.00	3.00
B. Magisterio	0.00	0.00	0.00	0.00	0.00	0.00
C. Servicios de Salud (C=c1+c2)	0.00	0.00	0.00	0.00	0.00	0.00
c1) Personal Administrativo	0.00	0.00	0.00	0.00	0.00	0.00
c2) Personal Médico, Paramédico y afín	0.00	0.00	0.00	0.00	0.00	0.00
D. Seguridad Pública	0.00	0.00	0.00	0.00	0.00	0.00
E. Gastos asociados a la implementación de nuevas leyes federales o reformas a las mismas (E = e1 + e2)	0.00	0.00	0.00	0.00	0.00	0.00
e1) Nombre del Programa o Ley 1	0.00	0.00	0.00	0.00	0.00	0.00
e2) Nombre del Programa o Ley 2	0.00	0.00	0.00	0.00	0.00	0.00
F. Sentencias laborales definitivas	0.00	0.00	0.00	0.00	0.00	0.00
II. Gasto Etiquetado (II=A+B+C+D+E+F)	97,965,989.67	6,373,133.63	94,329,122.70	94,329,122.70	94,329,122.70	0.00
A. Personal Administrativo y de Servicio Público	97,965,989.67	6,373,133.63	94,329,122.70	94,329,122.70	94,329,122.70	0.00
B. Magisterio	0.00	0.00	0.00	0.00	0.00	0.00
C. Servicios de Salud (C=c1+c2)	0.00	0.00	0.00	0.00	0.00	0.00
c1) Personal Administrativo	0.00	0.00	0.00	0.00	0.00	0.00
c2) Personal Médico, Paramédico y afín	0.00	0.00	0.00	0.00	0.00	0.00
D. Seguridad Pública	0.00	0.00	0.00	0.00	0.00	0.00
E. Gastos asociados a la implementación de nuevas leyes federales o reformas a las mismas (E = e1 + e2)	0.00	0.00	0.00	0.00	0.00	0.00
e1) Nombre del Programa o Ley 1	0.00	0.00	0.00	0.00	0.00	0.00
e2) Nombre del Programa o Ley 2	0.00	0.00	0.00	0.00	0.00	0.00
F. Sentencias laborales definitivas	0.00	0.00	0.00	0.00	0.00	0.00
III. Total del Gasto en Servicios Personales (III = I + II)	94,514,024.86	3,225,695.84	97,739,721.70	97,739,721.70	97,739,721.70	0.00

 LIC. FERNANDO OROZCO LARA
 PRESIDENTE MUNICIPAL

 LIC. MIGUEL FRANCISCO ANTONIO
 DELGADO RAMOS
 TESORERO MUNICIPAL

 C.P. MANUEL VALDÉS RUZ
 CONTRALOR MUNICIPAL



- j) El informe sobre el avance de las acciones para recuperar el Balance Presupuestario de Recursos Disponibles sostenible, en caso de que no le aplique deberá manifestarlo; (*formato libre*)





NOTA INFORMATIVA

En atención al presente punto me permito comentarle que al cierre de la cuenta pública del ejercicio 2025, el Municipio de Parras cuenta con un balance presupuestario sostenible, por lo que no se han implementado acciones para recuperar algún balance presupuestario negativo.

LIC. FERNANDO OROZCO LARA
PRESIDENTE MUNICIPAL

LIC. MIGUEL FRANCISCO ANTONIO
DELGADO RAMOS
TESORERO MUNICIPAL

C.P. MANUEL VALDÉS RUIZ
CONTRALOR MUNICIPAL





- k) Informar la fuente de los ingresos con la que se haya pagado el nuevo gasto (aumento o creación de gasto del Presupuesto de Egresos), distinguiendo el gasto etiquetado y no etiquetado;
- *(formato libre)*





NOTA INFORMATIVA

Al cierre de la Cuenta Pública del ejercicio fiscal 2025, el municipio de Parras Coahuila no creó un nuevo gasto toda vez que derivado de las reducciones y ampliaciones presupuestales se obtuvo el siguiente Importe -893,530.

LIC. FERNANDO OROZCO LARA
PRESIDENTE MUNICIPAL

LIC. MIGUEL FRANCISCO ANTONIO
DELGADO RAMOS
TESORERO MUNICIPAL

C.P. MANUEL VALDÉS RUZ
CONTRALOR MUNICIPAL





- l) La información relativa al cumplimiento de los convenios celebrados, en términos del Capítulo IV de la Ley de Disciplina Financiera de las Entidades Federativas y los Municipios; y
-





NOTA INFORMATIVA

Con relación al cumplimiento de los convenios celebrados, de conformidad con el Capítulo IV de la Ley de Disciplina financiera de la Entidades Federativas y los Municipios, me permito informarle que al cierre de la cuenta pública del ejercicio 2025, el Municipio de Parras solamente firmo un contrato por un crédito simple el día 19 de noviembre de 2025, por la cantidad de 18,000,000.00 para inversión pública productiva con un plazo de 7 años u 84 meses.

LIC. FERNANDO OROZCO LARA
PRESIDENTE MUNICIPAL

LIC. MIGUEL FRANCISCO ANTONIO
DELGADO RAMOS
TESORERO MUNICIPAL

C.P. MANUEL VALDÉS RUIZ
CONTRALOR MUNICIPAL





m) Guía de cumplimiento de la Ley de Disciplina Financiera de las Entidades Federativas y los Municipios del 01 de enero al 31 de diciembre de 2025.



Municipio de Torres García
 Guía de Cumplimiento de la Ley de Declinatoria Prorrogada en las Entidades Federativas y Municipales
 Del 01 de enero al 31 de diciembre de 2003.

Indicadores de Observancia (I)	EJ		M3		Fundamentos (F)	Comentarios (C)
	Mecanismo de Verificación (M)	Procedimiento de cumplimiento (M)	Resolución	Resolución (M)		
INDICADORES DE OBSERVANCIA						
A. INDICADORES CLAVES (TÍTULO I)						
1. Balance Previa para el año. (Artículo 1)						
a. Poblado	Proyecto de Ley de Presupuesto y Proyecto de Presupuesto de Gastos	278.653.525,18	pesos	Art. 8 y 12 de la LDF		
b. Ejecución presupuestal	Acto de Comprobación y Proyecto de Cuenta Pública (Formulario 1)	278.653.525,18	pesos	Art. 8 y 12 de la LDF		
c. Derogado	Cuenta Pública (Formulario 1)	28.144.293,08	pesos	Art. 8 y 12 de la LDF		
2. Balance Previa para el año de Recursos Disponibles. (Artículo 2)						
a. Poblado	Proyecto de Ley de Presupuesto y Proyecto de Presupuesto de Gastos	30.205.765,34	pesos	Art. 8 y 12 de la LDF		
b. Ejecución presupuestal	Acto de Comprobación y Proyecto de Cuenta Pública (Formulario 1)	30.205.765,34	pesos	Art. 8 y 12 de la LDF		
c. Derogado	Cuenta Pública (Formulario 1)	119.523.770,08	pesos	Art. 8 y 12 de la LDF		
3. Planchamiento. (Ley de Presupuesto del Título de Presupuesto del Título II)						
a. Poblado	Proyecto de Ley de Presupuesto y Proyecto de Presupuesto de Gastos	30.622.000,00	pesos	Art. 8, 10 y 40 de la LDF		
b. Ejecución presupuestal	Acto de Comprobación y Proyecto de Cuenta Pública (Formulario 1)	30.622.000,00	pesos	Art. 8, 10 y 40 de la LDF		
c. Derogado	Cuenta Pública (Formulario 1)	18.000.000,00	pesos	Art. 8, 10 y 40 de la LDF		
4. Resarcimiento del estado a la víctima de desastres naturales. (Artículo 3)						
a. Poblado	Resolución de la Comisión de la Cuentas Públicas (Formulario 5)	0,00	pesos	Art. 12 de la LDF		
b. Ejecución presupuestal	Acto de Comprobación y Proyecto de Cuenta Pública (Formulario 1)	0,00	pesos	Art. 12 de la LDF		
c. Derogado	Cuenta Pública (Formulario 1)	0,00	pesos	Art. 12 de la LDF		
5. Fondo para servicios psiquiátricos (Ley de Presupuesto del Título de Presupuesto del Título II)						
a. Poblado	Resolución de la Comisión de la Cuentas Públicas (Formulario 5)	0,00	pesos	Art. 12 de la LDF		
b. Ejecución presupuestal	Acto de Comprobación y Proyecto de Cuenta Pública (Formulario 1)	0,00	pesos	Art. 12 de la LDF		
c. Derogado	Cuenta Pública (Formulario 1)	0,00	pesos	Art. 12 de la LDF		
6. Fondo para servicios psiquiátricos (Ley de Presupuesto del Título de Presupuesto del Título II)						
a. Poblado	Resolución de la Comisión de la Cuentas Públicas (Formulario 5)	0,00	pesos	Art. 12 de la LDF		
b. Ejecución presupuestal	Acto de Comprobación y Proyecto de Cuenta Pública (Formulario 1)	0,00	pesos	Art. 12 de la LDF		
c. Derogado	Cuenta Pública (Formulario 1)	0,00	pesos	Art. 12 de la LDF		
7. Necesario de Ley de Ingresos y Proyecto de Presupuesto de Gastos. (Artículo 4)						
a. Poblado	Proyecto de Ley de Ingresos y Proyecto de Presupuesto de Gastos	10.827.378,00	pesos	Art. 5 y 18 de la LDF		
b. Ejecución presupuestal	Acto de Comprobación y Proyecto de Cuenta Pública (Formulario 1)	10.827.378,00	pesos	Art. 5 y 18 de la LDF		
c. Derogado	Cuenta Pública (Formulario 1)	0,00	pesos	Art. 5 y 18 de la LDF		
8. INDICADORES CLAVES (TÍTULO II)						
9. Necesario de Ley de Ingresos y Proyecto de Presupuesto de Gastos. (Artículo 5)						
a. Poblado	Proyecto de Ley de Ingresos y Proyecto de Presupuesto de Gastos	10.827.378,00	pesos	Art. 5 y 18 de la LDF		
b. Ejecución presupuestal	Acto de Comprobación y Proyecto de Cuenta Pública (Formulario 1)	10.827.378,00	pesos	Art. 5 y 18 de la LDF		
c. Derogado	Cuenta Pública (Formulario 1)	0,00	pesos	Art. 5 y 18 de la LDF		

[Handwritten signature]

Bases Negociaciones de Ingresos Excepcionales en caso de ser aprobadas								
1	Resolución aprobada por el Comité de Seguimiento Presupuestario de Ingresos Excepcionales, según lo							Art. 15 y 16 de la LDF
2	Fecha de emisión del acta del Comité Presupuestario de Ingresos Excepcionales (resolución)							Art. 15 y 16 de la LDF
3	Medios de gestión, apoyo y apoyo administrativo para el desarrollo de las actividades de recaudación de impuestos (LDF)							Art. 15 y 16 de la LDF
4	Medios de gestión, apoyo y apoyo administrativo para el desarrollo de las actividades de recaudación de impuestos (LDF)							Art. 15 y 16 de la LDF
5	Medios de gestión, apoyo y apoyo administrativo para el desarrollo de las actividades de recaudación de impuestos (LDF)							Art. 15 y 16 de la LDF
3. Bases Negociaciones								
1	Resolución aprobada por el Comité de Seguimiento Presupuestario de Ingresos Excepcionales, según lo							Art. 15 y 16 de la LDF
2	Fecha de emisión del acta del Comité Presupuestario de Ingresos Excepcionales (resolución)							Art. 15 y 16 de la LDF
INDICADORES DEL EJERCICIO PRESUPUESTARIO								
A. INGRESOS CUANTITATIVOS								
1	Ingresos Excepcionales, de acuerdo a la Ley Estatutaria de Ingresos Excepcionales, de acuerdo a la LDF							Art. 15 y 21 de la LDF
2	Monto de Ingresos Excepcionales devueltos por el IDB							Art. 15 y 21 de la LDF
3	Monto de Ingresos Excepcionales devueltos por el IDB							Art. 15 y 21 de la LDF
4	Monto de Ingresos Excepcionales devueltos por el IDB							Art. 15 y 21 de la LDF
5	Monto de Ingresos Excepcionales devueltos por el IDB							Art. 15 y 21 de la LDF
6	Monto de Ingresos Excepcionales devueltos por el IDB							Art. 15 y 21 de la LDF
7	Monto de Ingresos Excepcionales devueltos por el IDB							Art. 15 y 21 de la LDF
8	Monto de Ingresos Excepcionales devueltos por el IDB							Art. 15 y 21 de la LDF
B. INGRESOS CUALITATIVOS								
1	Análisis Costo-Beneficio para programas o proyectos de inversión							Art. 15, 16, 17 y 21 de la LDF
2	Análisis de conveniencia y viabilidad de realización de los proyectos APPs (LDF)							Art. 15, 16, 17 y 21 de la LDF
3	Identificación de políticas, objetivos, destino y responsabilidad de los recursos (LDF)							Art. 15, 16, 17 y 21 de la LDF
RECOMENDACIONES DEL COMITÉ PRESUPUESTARIO								
A. RECOMENDACIONES CUANTITATIVAS								
1	Declaración de Comités							Art. 15, 16, 17 y 21 de la LDF
2	Declaración de Comités							Art. 15, 16, 17 y 21 de la LDF



L.C. FERNANDO OROZCO LARA
 PRESIDENTE MUNICIPAL



L.C. MIGUEL FRANCISCO ANTONIO DELGADO RAMOS
 TESORERO MUNICIPAL



C.P. MANUEL VALDES RUIZ
 CONTRALOR MUNICIPAL



TOMO II Sector Paramunicipal



CUENTA PÚBLICA AÑO 2025.

(Del 01 de enero al 31 de diciembre)

I.- INFORMACION CONTABLE

Contenido:

- Estado de actividades del 01 de enero al 31 de diciembre de 2025.
- Estado de situación financiera al 31 de diciembre de 2025.
- Estado de variación en la hacienda pública del 01 de enero al 31 de diciembre de 2025.
- Estado de cambios en la situación financiera del 01 de enero al 31 de diciembre de 2025.
- Estado de flujos de efectivo del 01 de enero al 31 de diciembre de 2025.
- Estado analítico del activo del 01 de enero al 31 de diciembre de 2025.
- Estado analítico de la deuda y otros pasivos del 01 de enero al 31 de diciembre de 2025.
- Notas de gestión administrativa a los estados financieros.
- Notas de desglose a los estados financieros.
- Notas de memoria a los estados financieros del 01 de enero al 31 de diciembre de 2025.
- Balanza de comprobación detallada del 01 de enero al 31 de diciembre de 2025.
- Informe o dictamen de los Auditores Externos.
- Acta de Cabildo de la presentación de la cuenta pública de 2025.

SISTEMA MUNICIPAL DE AGUAS Y SANEAMIENTO DE PARRAS COAHUILA

Estado de Actividades

Del 01 de enero al 31 de diciembre de 2025 y 2024

(Cifras en Pesos)

Concepto	2025	2024
INGRESOS Y OTROS BENEFICIOS		
Ingresos de Gestión	29,600,295.65	23,209,746.31
Impuestos	0.00	0.00
Cuotas y Aportaciones de Seguridad Social	0.00	0.00
Contribuciones de Mejoras	0.00	0.00
Derechos	1,102,860.59	652,146.94
Productos	0.00	0.00
Apropiamientos	0.00	0.00
Ingresos por Venta de Bienes y Prestación de Servicios	28,497,415.06	22,257,599.37
Participaciones, Aportaciones, Convenios, Incentivos Derivados de la Colaboración Fiscal, Fondos Distintos de Aportaciones, Transferencias, Asignaciones, Subsidios y Subvenciones, y Pensiones y Jubilaciones	0.00	0.00
Participaciones, Aportaciones, Convenios, Incentivos Derivados de la Colaboración Fiscal y Fondos Distintos de Aportaciones	0.00	0.00
Transferencias, Asignaciones, Subsidios y Subvenciones, y Pensiones y Jubilaciones	0.00	0.00
Otros Ingresos y Beneficios	0.00	0.00
Ingresos Financieros	0.00	0.00
Incremento por Variación de Inventarios	0.00	0.00
Disminución del Exceso de Estimaciones por Pérdida o Deterioro u Obsolescencia	0.00	0.00
Disminución del Exceso de Provisiones	0.00	0.00
Otros Ingresos y Beneficios Varios	0.00	0.00
Total de Ingresos y Otros Beneficios	29,600,295.65	23,209,746.31
GASTOS Y OTRAS PÉRDIDAS		
Gastos de Funcionamiento	26,700,944.19	23,737,587.76
Servicios Personales	15,673,352.19	14,776,261.59
Materiales y Suministros	2,602,136.00	1,686,502.05
Servicios Generales	8,425,257.00	7,294,824.12
Transferencias, Asignaciones, Subsidios y Otras Ayudas	0.00	0.00
Transferencias Internas y Asignaciones al Sector Público	0.00	0.00
Transferencias al Resto del Sector Público	0.00	0.00
Subsidios y Subvenciones	0.00	0.00
Ayudas Sociales	0.00	0.00
Pensiones y Jubilaciones	0.00	0.00
Transferencias a Fidelcomisos, Mandatos y Contratos Análogos	0.00	0.00
Transferencias a la Seguridad Social	0.00	0.00
Donativos	0.00	0.00
Transferencias al Exterior	0.00	0.00
Participaciones y Aportaciones	0.00	0.00
Participaciones	0.00	0.00
Aportaciones	0.00	0.00
Convenios	0.00	0.00
Intereses, Comisiones y Otros Gastos de la Deuda Pública	0.00	0.00
Intereses de la Deuda Pública	0.00	0.00
Comisiones de la Deuda Pública	0.00	0.00
Gastos de la Deuda Pública	0.00	0.00
Costo por Coberturas	0.00	0.00
Apoyos Financieros	0.00	0.00
Otros Gastos y Pérdidas Extraordinarias	0.00	0.00
Estimaciones, Depreciaciones, Deterioros, Obsolescencia y Amortizaciones	0.00	0.00
Provisiones	0.00	0.00
Disminución de Inventarios	0.00	0.00
Otros Gastos	0.00	0.00
Inversión Pública	0.00	0.00
Inversión Pública no Capitalizable	0.00	0.00
Total de Gastos y Otras Pérdidas	26,700,944.19	23,737,587.76
Resultado del Ejercicio (Ahorro/Desahorro)	2,899,351.46	-527,841.45

Bajo protesta de decir verdad declaramos que los Estados Financieros y sus notas, son razonablemente correctos y son responsabilidad del emisor.



José Antonio Luna Serrano
Gerente del Sistema



Lic. José Luis Villarreal Cano
Director Administrativo

SISTEMA MUNICIPAL DE AGUAS Y SANEAMIENTO DE PARRAS COAHUILA

Estado de Situación Financiera
Al 31 de diciembre de 2025 y 2024
(Cifras en Pesos)

Concepto	2025	2024	Concepto	2025	2024
ACTIVO			PASIVO		
Activo Circulante			Pasivo Circulante		
Efectivo y Equivalentes	70,891.68	4,250.67	Cuentas por Pagar a Corto Plazo	2,127,105.54	2,899,376.32
Derechos a Recibir Efectivo o Equivalentes	583,102.13	338,743.80	Documentos por Pagar a Corto Plazo	0.00	0.00
Derechos a Recibir Bienes o Servicios	0.00	0.00	Porción a Corto Plazo de la Deuda Pública a Largo Plazo	0.00	0.00
Inventarios	0.00	0.00	Títulos y Valores a Corto Plazo	0.00	0.00
Almacenes	736,631.37	1,052,861.47	Pasivos Diferidos a Corto Plazo	0.00	0.00
Estimación por Pérdida o Deterioro de Activos Circulantes	0.00	0.00	Fondos y Bienes de Terceros en Garantía y/o Administración a Corto Plazo	0.00	0.00
Otros Activos Circulantes	0.00	0.00	Provisiones a Corto Plazo	0.00	0.00
Total de Activos Circulantes	1,789,625.08	1,386,855.94	Otros Pasivos a Corto Plazo	0.00	0.00
Activo No Circulante			Total de Pasivos Circulantes	2,127,105.54	2,899,376.32
Inversiones Financieras a Largo Plazo	0.00	0.00	Pasivo No Circulante		
Derechos a Recibir Efectivo o Equivalentes a Largo Plazo	914,782.55	914,782.55	Cuentas por Pagar a Largo Plazo	0.00	0.00
Bienes Inmuebles, Infraestructura y Construcciones en Proceso	18,569,974.70	16,824,767.26	Documentos por Pagar a Largo Plazo	0.00	0.00
Bienes Muebles	5,113,909.37	5,113,909.37	Deuda Pública a Largo Plazo	0.00	0.00
Activos Intangibles	411,057.50	411,057.50	Pasivos Diferidos a Largo Plazo	0.00	0.00
Depreciación, Deterioro y Amortización Acumulada de Bienes	-3,709,635.05	-3,709,635.05	Fondos y Bienes de Terceros en Garantía y/o Administración a Largo Plazo	0.00	0.00
Activos Diferidos	0.00	0.00	Provisiones a Largo Plazo	0.00	0.00
Estimación por Pérdida o Deterioro de Activos no Circulantes	0.00	0.00	Total de Pasivos No Circulantes	0.00	0.00
Otros Activos no Circulantes	0.00	0.00	Total del Pasivo	2,127,105.54	2,899,376.32
Total de Activos No Circulantes	21,289,189.13	19,556,871.69	HACIENDA PÚBLICA/PATRIMONIO		
Total del Activo	23,078,814.21	20,943,727.63	Hacienda Pública/Patrimonio Contribuido	342,085.00	342,085.00
			Aportaciones	342,085.00	342,085.00
			Donaciones de Capital	0.00	0.00
			Actualización de la Hacienda Pública/Patrimonio	0.00	0.00
			Hacienda Pública/Patrimonio Generado	20,616,723.67	17,709,372.21
			Resultado del Ejercicio (Ahorro/ Desahorro)	2,899,351.46	-627,841.45
			Resultados de Ejercicios Anteriores	16,616,932.51	17,144,773.96
			Revalúos	0.00	0.00
			Reservas	0.00	0.00
			Rectificaciones de Resultados de Ejercicios Anteriores	1,092,439.70	1,092,439.70
			Exceso o Insuficiencia en la Actualización de la Hacienda Pública/Patrimonio	0.00	0.00
			Resultado por Posición Monetaria	0.00	0.00
			Resultado por Tenencia de Activos no Monetarios	0.00	0.00
			Total Hacienda Pública/Patrimonio	20,951,766.67	18,052,357.21
			Total del Pasivo y Hacienda Pública/Patrimonio	21,078,814.21	20,943,727.53

Bojo protesta de decir verdad declaramos que los Estados Financieros y sus notas, son razonablemente correctos y son responsabilidad del emisor.


C. José Antonio Luján Serrano
Gerente del Sistema


Lic. José Luis Villarreal Cano
Director Administrativo

SISTEMA MUNICIPAL DE AGUAS Y SANEAMIENTO DE PARRAL COMHUILA

Estado de Variación en la Hacienda Pública


Del 01 de enero al 31 de diciembre de 2025

(Cifras en Pesos)

Concepto	Hacienda Pública / Patrimonio Contribuido	Hacienda Pública / Patrimonio Generado de Ejercicios Anteriores	Hacienda Pública / Patrimonio Generado del Ejercicio	Exceso o Insuficiencia en la Actualización de la Hacienda Pública / Patrimonio	Total
Hacienda Pública/ Patrimonio Contribuido Neto de 2024	342,985.00				342,985.00
Aportaciones	342,985.00				342,985.00
Donaciones de Capital	0.00				0.00
Actualización de la Hacienda Pública/ Patrimonio	0.00				0.00
Hacienda Pública/ Patrimonio Generado Neto de 2024		18,237,213.66	-527,841.45		17,709,372.21
Resultado del Ejercicio (Ahorro/Desahorro)		17,544,773.96	-527,841.45		-527,841.45
Resultados de Ejercicios Anteriores		0.00			17,144,773.96
Reversales		0.00			0.00
Reservas		0.00			0.00
Rectificaciones de Resultados de Ejercicios Anteriores		3,092,439.70			1,092,439.70
Exceso o Insuficiencia en la Actualización de la Hacienda Pública/ Patrimonio Neto de 2024				0.00	0.00
Resultado por Posición Monetaria					0.00
Resultado por Tenencia de Activos no Monetarios					0.00
Hacienda Pública/ Patrimonio Neto Final de 2024	342,985.00	18,237,213.66	-527,841.45	0.00	18,052,357.21
Cambios en la Hacienda Pública/ Patrimonio Contribuido Neto de 2025	0.00				0.00
Aportaciones	0.00				0.00
Donaciones de Capital	0.00				0.00
Actualización de la Hacienda Pública/ Patrimonio	0.00				0.00
Variaciones de la Hacienda Pública/ Patrimonio Generado Neto de 2025		-527,841.45	3,427,192.91		2,899,351.46
Resultado del Ejercicio (Ahorro/Desahorro)			2,899,351.46		2,899,351.46
Resultados de Ejercicios Anteriores		-527,841.45			0.00
Reversales		0.00			0.00
Reservas		0.00			0.00
Rectificaciones de Resultados de Ejercicios Anteriores			0.00		0.00
Cambios en el Exceso o Insuficiencia en la Actualización de la Hacienda Pública/ Patrimonio Neto de 2025				0.00	0.00
Resultado por Posición Monetaria					0.00
Resultado por Tenencia de Activos no Monetarios					0.00
Hacienda Pública/ Patrimonio Neto Final de 2025	342,985.00	17,709,372.21	2,899,351.46	0.00	20,951,708.67

Bajo protesta de decir verdad declaramos que los Estados Financieros y sus notas, son razonablemente correctos y son responsabilidad del emisor.


 José Antonio Luna Serrano
 Gerente del Sistema


 José Luis Villarreal Cano
 Director Administrativo

SISTEMA MUNICIPAL DE AGUAS Y SANEAMIENTO DE PARRAS COAHUILA

Estado de Cambios en la Situación Financiera

Del 01 de enero al 31 de diciembre de 2025

(Cifras en Pesos)

Concepto	Origen	Aplicación
ACTIVO	317,230.10	2,444,316.78
Activo Circulante	317,230.10	709,999.34
Electivo y Equivalentes	0.00	66,641.01
Derechos a Recibir Efectivo o Equivalentes	0.00	643,358.33
Derechos a Recibir Bienes o Servicios	0.00	0.00
Inventarios	0.00	0.00
Almacenes	317,230.10	0.00
Estimación por Pérdida o Deterioro de Activos Circulantes	0.00	0.00
Otros Activos Circulantes	0.00	0.00
Activo No Circulante	0.00	1,734,317.44
Inversiones Financieras a Largo Plazo	0.00	0.00
Derechos a Recibir Efectivo o Equivalentes a Largo Plazo	0.00	0.00
Bienes Inmuebles, Infraestructura y Construcciones en Proceso	0.00	1,734,317.44
Bienes Muebles	0.00	0.00
Activos Intangibles	0.00	0.00
Depreciación, Deterioro y Amortización Acumulada de Bienes	0.00	0.00
Activos Diferidos	0.00	0.00
Estimación por Pérdida o Deterioro de Activos no Circulantes	0.00	0.00
Otros Activos no Circulantes	0.00	0.00
PASIVO	0.00	772,264.78
Pasivo Circulante	0.00	772,264.78
Cuentas por Pagar a Corto Plazo	0.00	772,264.78
Documentos por Pagar a Corto Plazo	0.00	0.00
Partición a Corto Plazo de la Deuda Pública a Largo Plazo	0.00	0.00
Títulos y Valores a Corto Plazo	0.00	0.00
Pasivos Diferidos a Corto Plazo	0.00	0.00
Fondos y Bienes de Terceros en Garantía y/o Administración a Corto Plazo	0.00	0.00
Provisiones a Corto Plazo	0.00	0.00
Otros Pasivos a Corto Plazo	0.00	0.00
Pasivo No Circulante	0.00	0.00
Cuentas por Pagar a Largo Plazo	0.00	0.00
Documentos por Pagar a Largo Plazo	0.00	0.00
Deuda Pública a Largo Plazo	0.00	0.00
Pasivos Diferidos a Largo Plazo	0.00	0.00
Fondos y Bienes de Terceros en Garantía y/o Administración a Largo Plazo	0.00	0.00
Provisiones a Largo Plazo	0.00	0.00
HACIENDA PÚBLICA/PATRIMONIO	3,427,192.91	527,841.45
Hacienda Pública/Patrimonio Contribuido	0.00	0.00
Aportaciones	0.00	0.00
Donaciones de Capital	0.00	0.00
Actualización de la Hacienda Pública/Patrimonio	0.00	0.00
Hacienda Pública/Patrimonio Generado	3,427,192.91	527,841.45
Resultado del Ejercicio (Ahorro/Desahorro)	3,427,192.91	0.00
Resultados de Ejercicios Anteriores	0.00	527,841.45
Revalúes	0.00	0.00
Reservas	0.00	0.00
Rectificaciones de Resultados de Ejercicios Anteriores	0.00	0.00
Exceso o Insuficiencia en la Actualización de la Hacienda Pública/Patrimonio	0.00	0.00
Resultado por Posición Monetaria	0.00	0.00
Resultado por Tenencia de Activos no Monetarios	0.00	0.00

Bajo protesta de decir verdad declaramos que los Estados Financieros y sus notas, son razonablemente correctos y son responsabilidad del emisor.



Jose Antonio Luna Serrano
Gerente del Sistema



Jose Luis Villarreal Cano
Director Administrativo

SISTEMA MUNICIPAL DE AGUAS Y SANEAMIENTO DE PARRAS COAHUILA

Estado de Flujos de Efectivo

Del 01 de enero al 31 de diciembre de 2025 y 2024

(Cifras en Pesos)

Concepto	2025	2024
Flujos de Efectivo de las Actividades de Operación		
Origen	30,938,303.28	24,958,302.04
Impuestos	0.00	0.00
Cuotas y Aportaciones de Seguridad Social	0.00	0.00
Contribuciones de Mejoras	0.00	0.00
Derechos	1,102,880.59	952,146.94
Productos	0.00	0.00
Aprovechamientos	0.00	0.00
Ingresos por Venta de Bienes y Prestación de Servicios	28,497,415.06	22,257,599.37
Participaciones, Aportaciones, Convenios, Incentivos Derivados de la Colaboración Fiscal y Fondos Distintos de Aportaciones	0.00	0.00
Transferencias, Asignaciones, Subsidios y Subvenciones, y Pensiones y Jubilaciones	0.00	0.00
Otros Orígenes de Operación	1,338,007.63	1,746,555.73
Aplicación	29,137,344.83	24,381,280.21
Servicios Personales	15,071,724.68	14,683,072.03
Materiales y Suministros	2,118,277.90	1,900,791.92
Servicios Generales	8,297,401.70	6,490,570.40
Transferencias Internas y Asignaciones al Sector Público	0.00	0.00
Transferencias al resto del Sector Público	0.00	0.00
Subsidios y Subvenciones	0.00	0.00
Ayudas Sociales	0.00	0.00
Pensiones y Jubilaciones	0.00	0.00
Transferencias a Fideicomisos, Mandatos y Contratos Análogos	0.00	0.00
Transferencias a la Seguridad Social	0.00	0.00
Donativos	0.00	0.00
Transferencias al Exterior	0.00	0.00
Participaciones	0.00	0.00
Aportaciones	0.00	0.00
Convenios	0.00	0.00
Otras Aplicaciones de Operación	3,149,940.55	1,246,845.86
Flujos Netos de Efectivo por Actividades de Operación	1,800,958.45	576,021.83
Flujos de Efectivo de las Actividades de Inversión		
Origen	0.00	0.00
Bienes Inmuebles, Infraestructura y Construcciones en Proceso	0.00	0.00
Bienes Muebles	0.00	0.00
Otros Orígenes de Inversión	0.00	0.00
Aplicación	1,734,317.44	645,647.43
Bienes Inmuebles, Infraestructura y Construcciones en Proceso	1,734,317.44	603,448.27
Bienes Muebles	0.00	42,199.16
Otras Aplicaciones de Inversión	0.00	0.00
Flujos Netos de Efectivo por Actividades de Inversión	-1,734,317.44	-645,647.43
Flujos de Efectivo de las Actividades de Financiamiento		
Origen	0.00	0.00
Endeudamiento Neto	0.00	0.00
Interno	0.00	0.00
Externo	0.00	0.00
Otros Orígenes de Financiamiento	0.00	0.00
Aplicación	0.00	0.00
Servicios de la Deuda	0.00	0.00
Interno	0.00	0.00
Externo	0.00	0.00
Otras Aplicaciones de Financiamiento	0.00	0.00
Flujos Netos de Efectivo por Actividades de Financiamiento	0.00	0.00
Incremento/Disminución Neta en el Efectivo y Equivalentes al Efectivo	66,641.01	-70,625.60
Efectivo y Equivalentes al Efectivo al Inicio del Ejercicio	4,250.57	74,876.17
Efectivo y Equivalentes al Efectivo al Final del Ejercicio	70,891.58	4,250.57

Bajo protesta de decir verdad declaramos que los Estados Financieros y sus notas, son razonablemente correctos y son responsabilidad del emisor.


 C. Jose Antonio Luna Serrano
 Gerente del Sistema


 Lic. Jose Luis Villarreal Cano
 Director Administrativo

SISTEMA MUNICIPAL DE AGUAS Y SANEAMIENTO DE PARRAS COAHUILA

Estado Analítico del Activo

Del 01 de enero al 31 de diciembre de 2025

(Cifras en Pesos)

Concepto	Saldo Inicial	Cargos del Periodo	Abonos del Periodo	Saldo Final	Variación del Periodo
ACTIVO	20,951,727.53	124,321,945.47	122,794,858.79	23,078,814.21	2,127,086.68
Activo Circulante	1,396,855.84	121,453,319.59	121,869,541.35	1,789,625.08	392,769.24
Efectivo y Equivalentes	4,250.57	80,918,622.91	80,851,981.90	70,891.58	66,641.01
Derechos a Recibir Efectivo o Equivalentes	339,743.80	38,565,502.64	37,922,144.31	983,102.13	643,358.33
Derechos a Recibir Bienes o Servicios	0.00	0.00	0.00	0.00	0.00
Inventarios	0.00	0.00	0.00	0.00	0.00
Almacenes	1,052,881.47	1,909,185.04	2,286,415.14	735,631.37	-317,250.10
Estimación por Pérdida o Deterioro de Activos Circulantes	0.00	0.00	0.00	0.00	0.00
Otros Activos Circulantes	0.00	0.00	0.00	0.00	0.00
Activo No Circulante	19,554,871.69	3,468,634.88	1,734,317.44	21,289,189.13	1,734,317.44
Inversiones Financieras a Largo Plazo	0.00	0.00	0.00	0.00	0.00
Derechos a Recibir Efectivo o Equivalentes a Largo Plazo	914,782.55	0.00	0.00	914,782.55	0.00
Bienes Inmuebles, Infraestructura y Construcciones en Proceso	16,624,757.26	3,468,634.88	1,734,317.44	18,559,074.70	1,734,317.44
Bienes Muebles	5,113,909.37	0.00	0.00	5,113,909.37	0.00
Activos Intangibles	411,057.59	0.00	0.00	411,057.59	0.00
Depreciación, Deterioro y Amortización Acumulada de Bienes	-3,709,635.08	0.00	0.00	-3,709,635.08	0.00
Activos Diferidos	0.00	0.00	0.00	0.00	0.00
Estimación por Pérdida o Deterioro de Activos no Circulantes	0.00	0.00	0.00	0.00	0.00
Otros Activos no Circulantes	0.00	0.00	0.00	0.00	0.00

Bajo protesta de decir verdad declaramos que los Estados Financieros y sus notas, son razonablemente correctos y son responsabilidad del emisor.



 José Antonio Luna Serrano
 Gerente del Sistema



 Lic. José Luis Villarreal Cano
 Director Administrativo

SISTEMA MUNICIPAL DE AGUAS Y SANEAMIENTO DE PARRAS COAHUILA

Estado Analítico de la Deuda y Otros Pasivos

Del 01 de enero al 31 de diciembre de 2025

(Cifras en Pesos)

Denominación de las Deudas	Moneda de Contratación	Institución o País Acreedor	Saldo Inicial del Periodo	Saldo Final del Periodo
DEUDA PÚBLICA				
Corto Plazo				
Deuda Interna			0.00	0.00
Instituciones de Crédito			0.00	0.00
Títulos y Valores			0.00	0.00
Arrendamientos Financieros			0.00	0.00
Deuda Externa			0.00	0.00
Organismos Financieros Internacionales			0.00	0.00
Deuda Bilateral			0.00	0.00
Títulos y Valores			0.00	0.00
Arrendamientos Financieros			0.00	0.00
Subtotal de Deuda Pública a Corto Plazo			0.00	0.00
Largo Plazo				
Deuda Interna			0.00	0.00
Instituciones de Crédito			0.00	0.00
Títulos y Valores			0.00	0.00
Arrendamientos Financieros			0.00	0.00
Deuda Externa			0.00	0.00
Organismos Financieros Internacionales			0.00	0.00
Deuda Bilateral			0.00	0.00
Títulos y Valores			0.00	0.00
Arrendamientos Financieros			0.00	0.00
Subtotal de Deuda Pública a Largo Plazo			0.00	0.00
Total de Otros Pasivos			2,899,370.32	2,127,105.54
Total de Deuda Pública y Otros Pasivos			2,899,370.32	2,127,105.54

Bajo protesta de decir verdad declaramos que los Estados Financieros y sus notas, son razonablemente correctos y son responsabilidad del emisor.


 José Antonio Luna Serrano
 Gerente del Sistema


 Lic. José Luis Villarreal Cano
 Director Administrativo

INFORMACIÓN CONTABLE

INFORME SOBRE PASIVOS CONTINGENTES

Definición de Pasivo Contingente:

Un pasivo contingente es:

- a) Una obligación posible, surgida a raíz de sucesos pasados, cuya existencia ha de ser confirmada sólo por la ocurrencia, o en su caso, por la no ocurrencia, de uno o más eventos inciertos en el futuro, que no están enteramente bajo el control de la entidad; o bien
- b) Una obligación presente, surgida a raíz de sucesos pasados, que no se ha reconocido contablemente porque:
 - (i) no es probable que la entidad tenga que satisfacerla, desprendiéndose de recursos que incorporen beneficios económicos; o bien
 - (ii) el importe de la obligación no pueda ser medido con la suficiente fiabilidad.

En otros términos, los pasivos contingentes son obligaciones que tienen su origen en hechos específicos e independientes del pasado que en el futuro pueden ocurrir o no y, de acuerdo con lo que acontezca, desaparecen o se convierten en pasivos reales por ejemplo, juicios, garantías, avales, costos de planes de pensiones, jubilaciones, etc.¹

En cumplimiento a lo dispuesto en los artículos 46, fracción I, inciso d y 52 de la Ley General de contabilidad Gubernamental y de conformidad con lo establecido en el capítulo VII, número III, inciso g, del manual de contabilidad Gubernamental emitido por la CONAG, el ente público informa lo siguiente:

Este sistema operador al cierre de la Cuenta Pública de 2025, no tiene pasivos contingentes registrados, se está trabajando en ese punto.

Bajo protesta de decir verdad declaramos que los Estados Financieros y sus notas, son razonablemente correctos y son responsabilidad del emisor.



L. JOSÉ ANTONIO LUNA SERRANO
GERENTE DEL SISTEMA



LIC. JOSÉ LUIS VILLARREAL CANO
DIRECTOR ADMINISTRATIVO

¹ Capítulo VII del Manual de Contabilidad Gubernamental.

INFORMACIÓN CONTABLE NOTAS A LOS ESTADOS FINANCIEROS

a). NOTAS DE GESTIÓN ADMINISTRATIVA

1. Autorización e Historia

a) Fecha de creación del ente: 31 DE AGOSTO DE 1993.

b) Principales cambios en su estructura: Solo el Gerente cambia en la estructura.

El Sistema Municipal de Aguas y Saneamiento de Parras Coahuila, fue constituido mediante Decreto 292 publicado en el periódico oficial por el Gobierno Constitucional del Estado de Coahuila de Zaragoza el 31 de agosto de 1993, el cual establece que la entidad tiene las atribuciones para asumir derechos y contraer obligaciones derivadas de las facultades que le confieren los marcos jurídicos y técnicos que le apliquen, es decir, que maneje, utilicen, recauden, ejecute o administre recursos públicos, con domicilio en Parras, Coahuila.

La entidad tendrá por objeto: construir, rehabilitar, administrar, operar, conservar y mantener el sistema de agua potable, agua desalada, drenaje, alcantarillado y tratamientos de agua residuales correspondientes al municipio de Parras Coahuila, así como fijar y cobrar las tarifas correspondientes a la prestación de dichos servicios.

2. Panorama Económico y Financiero

El sistema municipal de agua y saneamiento de parras Coahuila, obtiene sus propios ingresos a través del recibo de cobro de los usuarios por consumo de agua y drenaje, así como contratación de nuevas tomas.

3. Organización y Objeto Social

a) Objeto social: Crear conciencia del valor del agua, ya que es un recurso no renovable y que se tiene que cuidar.

b) Principal actividad: Suministro de agua potable

c) Ejercicio fiscal: 2025

d) Régimen jurídico: Organismo Descentralizado de la Administración Municipal con personalidad jurídica propia.

e) Consideraciones fiscales del ente: Impuesto al Valor Agregado, ISR, Derechos de Extracción y Descargas.

f) Estructura organizacional básica: Gerencia, Contabilidad, Facturación, Área Técnica.

g) Fideicomisos, mandatos y análogos de los cuales es fideicomitente o fideicomisario: Este sistema no es fideicomitente o fideicomisario al 31 de diciembre de 2025.

4. Bases de Preparación de los Estados Financieros

Los Estados Financieros fueron preparados en base a la nueva Ley de Contabilidad Gubernamental y la Normatividad emitida por la CONAC.

5. Políticas de Contabilidad Significativas

Las políticas contables más significativas son:

a) Los Estados Financieros están expresados en pesos y se preparan sobre la base de costos históricos, por consiguiente, no reconoce los efectos de la inflación en la información financiera como lo establece la Norma de Información Financiera.

b) Este sistema operador no tiene operaciones en el extranjero.

c) Este sistema operador no tiene inversiones en acciones de Compañías subsidiarias no consolidadas y asociadas.

d) Los bienes muebles e inmuebles son registrados a su costo de adquisición y su depreciación según el % que correspondiente a cada bien adquirido.

e) Este sistema operador no tiene una reserva actuarial a futuro para los beneficios a empleados.

f) Este sistema operador no cuenta con provisiones.

g) Este sistema operador no cuenta con reservas.

- h) Este sistema operador tiene afectada la cuenta contable de Rectificaciones de Resultados de Ejercicios Anteriores por un importe de \$ 1,092,439.70, dichas afectaciones corresponden a Derechos a Recibir, Cuentas y Documentos por Pagar, Saldos Bancarios y Partidas en Conciliación realizadas en el ejercicio de 2019 y otras reclasificaciones.
- i) Este sistema operador no tuvo reclasificaciones entre sus cuentas por efectos de cambios en los tipos de operaciones.
- j) Este sistema operador no tuvo depuración y cancelación de saldos.

6. Posición en Moneda Extranjera y Protección por Riesgo Cambiario

Este sistema al cierre de la cuenta pública de 2025, no tiene Activos, Pasivos y Posición en moneda extranjera.

7. Reporte Analítico del Activo

- a) Vida útil, depreciación y amortización de los activos

Tasa para depreciar los activos registrados en contabilidad:

Edificios	5%
Sistema Computo	25%
Equipo oficina	10%
Obras Agua y Alcant.	2%
Equipo	10%
Equipo transporte	25%
Equipo radio	10%
Malla ciclónica	10%
Equipo clorador	10%
Medidores nuevos	20%
Equipo bombeo	10%
Equipo construcción	10%
Equipo detector fugas	10%

- b) Este sistema no tuvo cambios en el porcentaje de depreciación y amortización en los activos ocasionados por el deterioro.
- c) Este sistema no tuvo gastos capitalizados, tanto financieros como de investigación y desarrollo.
- d) Este sistema no tuvo riesgos por tipo de cambio o tipo de interés de las inversiones financieras.
- e) Este sistema no tuvo modificaciones en el valor de los bienes construidos por la entidad.
- f) Este sistema no tiene otras circunstancias de carácter significativo que afecten el activo, tales como bienes en garantía, señalados en embargos, litigios, títulos de inversión entregados en garantía, bajas significativas del valor de inversiones financieras, etc.
- g) Este sistema no tiene desmantelamiento de activos, procedimientos, implicaciones, efectos contables.
- h) Este sistema la administración de los activos los usa al 100% con una buena planeación con el objetivo los utilice de la mejor manera.

Adicionalmente, se deben incluir las explicaciones de las principales variaciones en el activo, en cuadros comparativos como sigue:

Este sistema no tiene variaciones en activos tales como: Inversiones en valores, patrimonio de organismos descentralizados de control presupuestal indirecto, inversiones en empresas de participación mayoritaria, inversiones en empresas de participación minoritaria y patrimonio de organismos descentralizados de control presupuestario directo al cierre de la cuenta pública de 2025.

8. Fideicomisos, Mandatos y Análogos

Este sistema al cierre de la cuenta pública de 2025, no tiene Fideicomisos, Mandatos y Análogos.

9. Reporte de la Recaudación

a) INGRESOS

01 enero al 31 de diciembre de 2025

Ingresos por venta de bienes y prestación	
De servicios	\$ 28,497,415.06
Derechos	\$ 1,102,880.59
Otros Ingresos y Beneficios	\$ 0.00
TOTAL	\$ 29,600,295.65

b) Proyección de la Recaudación

01 de enero al 31 de diciembre de 2025

Estimación de recaudación	\$ 28,566,548.00
---------------------------	------------------

10. Información sobre la Deuda y el Reporte Analítico de la Deuda

Este sistema al cierre de la cuenta pública de 2025 no tiene deuda pública.

11. Calificaciones otorgadas

Este sistema al cierre de la cuenta pública de 2025, no ha sido sujeto a calificación.

12. Proceso de Mejora

Se informará de:

Este sistema cuenta con un reglamento interior de trabajo, el cual regula las actividades de cada uno de los departamentos que componen este sistema operador los cuales son:

- * Gerencia
- * Contabilidad
- * Facturación
- * Área técnica
- * Rezago

13. Información por Segmentos

Este sistema al cierre de la cuenta pública de 2025, no tiene información que pudiera ser segmentada.

14. Eventos Posteriores al Cierre

Este sistema al cierre de la cuenta pública de 2025, en sus estados financieros no tuvo hechos importantes que pudiera afectar la situación económica y que no se conocían a la fecha del cierre del mismo.

15. Partes Relacionadas

Este sistema al cierre de la cuenta pública de 2025, no existen partes relacionadas que pudieran ejercer influencia significativa sobre la toma de decisiones financieras y operativas.

"Bajo protesta de decir verdad declaramos que los Estados Financieros y sus notas, son razonablemente correctos y son responsabilidad del emisor".


C. JOSÉ ANTONIO LUNA SERRANO
GERENTE DEL SISTEMA


LIC. JOSÉ LUIS VILLARREAL CANO
DIRECTOR ADMINISTRATIVO

SISTEMA MUNICIPAL DE AGUAS Y SANEAMIENTO DE PARRAS COAHUILA**Efectivo y Equivalentes**

Concepto	2025	2024
Efectivo	0.00	0.00
Bancos/Tesorería	70,891.58	4,250.57
Bancos/Dependencias y Otros	0.00	0.00
Inversiones Temporales (Hasta 3 meses)	0.00	0.00
Fondos con Afectación Específica	0.00	0.00
Depósitos de Fondos de Terceros en Garantía y/o Administración	0.00	0.00
Otros Efectivos y Equivalentes	0.00	0.00
Total	70,891.58	4,250.57

SISTEMA MUNICIPAL DE AGUAS Y SANEAMIENTO DE PARRAS COAHUILA	
Conciliación entre los Ingresos Presupuestarios y Contables	
Del 01 de enero al 31 de diciembre de 2025	
(Cifras en pesos)	
Concepto	2025
1. Total de Ingresos Presupuestarios	28,603,295.65
2. Más Ingresos Contables No Presupuestarios	0.00
2.1 Ingresos Financieros	0.00
2.2 Incremento por Variación de Inventarios	0.00
2.3 Disminución del Exceso de Estimaciones por Pérdida o Deterioro u Obsolescencia	0.00
2.4 Disminución del Exceso de Provisiones	0.00
2.5 Otros Ingresos y Beneficios Varios	0.00
2.6 Otros Ingresos Contables No Presupuestarios	0.00
3. Menos Ingresos Presupuestarios No Contables	0.00
3.1 Aprovechamientos Patrimoniales	0.00
3.2 Ingresos Derivados de Financiamientos	0.00
3.3 Otros Ingresos Presupuestarios No Contables	0.00
4. Total de Ingresos Contables	28,603,295.65

SISTEMA MUNICIPAL DE AGUAS Y SANEAMIENTO DE PARRAS COAHUILA	
Conciliación entre los Egresos Presupuestarios y los Gastos Contables	
Del 01 de enero al 31 de diciembre de 2025	
(Cifras en pesos)	
Concepto	2025
1. Total de Egresos Presupuestarios	28,118,031.53
2. Menos Egresos Presupuestarios No Contables	3,213,756.24
2.1 Materias Primas y Materiales de Producción y Comercialización	0.00
2.2 Materiales y Suministros	1,479,438.80
2.3 Mobiliario y Equipo de Administración	0.00
2.4 Mobiliario y Equipo Educativo y Recreativo	0.00
2.5 Equipo e Instrumental Médico y de Laboratorio	0.00
2.6 Vehículos y Equipo de Transporte	0.00
2.7 Equipo de Defensa y Seguridad	0.00
2.8 Maquinaria, Otros Equipos y Herramientas	0.00
2.9 Activos Biológicos	0.00
2.10 Bienes Inmuebles	0.00
2.11 Activos Intangibles	0.00
2.12 Obra Pública en Bienes de Dominio Público	1,734,317.44
2.13 Obra Pública en Bienes Propios	0.00
2.14 Acciones y Participaciones de Capital	0.00
2.15 Compra de Títulos y Valores	0.00
2.16 Concesión de Préstamos	0.00
2.17 Inversiones en Fideicomisos, Mandatos y Otros Análogos	0.00
2.18 Provisiones para Contingencias y Otras Erogaciones Especiales	0.00
2.19 Amortización de la Deuda Pública	0.00
2.20 Adeudos de Ejercicios Fiscales Anteriores (ADEFAS)	0.00
2.21 Otros Egresos Presupuestarios No Contables	0.00
3. Más Gastos Contables No Presupuestarios	1,796,668.90
3.1 Estimaciones, Depreciaciones, Deterioros, Obsolescencia y Amortizaciones	0.00
3.2 Provisiones	0.00
3.3 Disminución de Inventarios	0.00
3.4 Otros Gastos	0.00
3.5 Inversión Pública no Capitalizable	0.00
3.6 Materiales y Suministros (consumos)	1,796,668.90
3.7 Otros Gastos Contables No Presupuestarios	0.00
4. Total de Gastos Contables	26,798,944.19

Bajo protesta de decir verdad declaramos que los Estados Financieros y sus notas, son razonablemente correctos y son responsabilidad del emisor.



Jose Antonio Luna Serrano
Gerente del Sistema



J.C. Jose Luis Villarreal Cano
Director Administrativo

b) NOTAS DE DESGLOSE

I) Notas al Estado de Actividades

Ingresos y Otros Beneficios

EA 1 ACUMULATIVA	01 DE ENERO AL 31 DE DICIEMBRE 2025	
DERECHOS	1,102,880.59	
ACCESORIOS DE DERECHO	1,102,880.59	100%
INGRESOS POR VENTA DE BIENES Y PRESTACION DE SERVICIOS	28,497,415.06	
INGRESOS POR VENTA DE BIENES Y PRESTACION DE SERVICIOS EN ENTIDAD	28,497,415.06	100%
TOTAL	29,600,295.65	

Gastos y Otras Pérdidas

EA 02 ACUMULATIVA	01 DE ENERO AL 31 DE DICIEMBRE DE 2025	
SERVICIOS PERSONALES	15,673,552.19	
REMUNERACIONES AL PERSONAL DE CARÁCTER PERMANENTE	9,319,522.25	59%
SEGURIDAD SOCIAL	2,845,070.37	18%
MATERIALES Y SUMINISTROS	2,602,135.00	
MATERIALES Y ARTICULOS DE CONSTRUCCION Y REPARACION	1,168,258.51	45%
PRODUCTOS QUÍMICOS, FARMACÉUTICOS Y DE LABORATORIO	621,240.36	24%
COMBUSTIBLES, LUBRICANTES Y ADITIVOS	392,346.25	15%
SERVICIOS GENERALES	8,425,257.00	
SERVICIOS BASICOS	5,601,533.37	66%
OTROS SERVICIOS GENERALES	1,620,173.47	19%
TRANSFERENCIAS, ASIGNACIONES, SUBSIDIOS Y OTRAS AYUDAS	0.00	
INTERESES, COMISIONES Y OTROS GASTOS DE LA DEUDA PÚBLICA	0.00	
OTROS GASTOS	0.00	
TOTAL	26,700,944.19	

II) Notas al Estado de Situación Financiera

Activo

Efectivo y Equivalentes

ESF 01	AL 31 diciembre 2025	AL 31 diciembre 2024	TIPO
EFFECTIVO	0	0	
CB0001 BANCOMER 0446347258	49,674.17	53,167.69	Cta. Corriente
CB0002 BANCOMER 0161776347	346.83	346.83	Cta. Corriente
CB0003 BANCOMER 0154768302	20,870.58	-49,263.95	Cta. Corriente
Total	70,891.58	4,250.57	

Derechos a Recibir Efectivo y Equivalentes y Bienes o Servicios a Recibir

ESF 02	AL 31 diciembre 2025	AL 31 diciembre 2024	VENCIMIENTO
DERECHOS A RECIBIR EFECTIVO O EQUIVALENTES	983,102.13	339,743.80	
INVERSIONES FINANCIERAS	522,235.79	594.34	
BBVA Inversiones	522,235.79	594.34	30 días

DEUDORES DIVERSOS POR COBRAR C P	\$66,957.82	\$72,366.56	
DEUDORES MOROSOS POR C.C.P	\$52,166.58	\$52,663.26	
Instituto Mexicano del Seguro Social	\$0.00	\$0.00	30 días
Municipio de Parras Coahuila	\$52,000.00	\$52,000.00	Mayor a 365 Dias
DEUDORES DIVERSOS-PRESTADORES DE SERVICIO	166.58	663.26	30 Dias
CADENA COMERCIAL OXXO, SA DE CV	0.00	0.00	
EVO PAYMENTS MEXICO, S DE RL CV	166.58	663.26	
OTROS DEUDORES DIVERSOS POR COBRAR A CP	\$14,791.24	\$19,703.30	
GASTOS A COMPROBAR	\$14,791.24	\$19,703.30	
GASTOS A COMPROBAR-EMPLEADOS	\$8,000.05	\$8,000.01	
Horacio Morales Monsiváis	\$0.00	\$0.00	
Carmen sanjuán Yáñez C	\$0.00	\$0.00	
José Salazar de la Paz	\$0.00	\$0.00	
María de Lourdes Maclas	\$5,000.01	\$5,000.01	30 días
Jose Luis Villarreal Cano	-0.05	0.00	30 días
María Dolores González López	\$0.00	\$0.00	
Perla Berenice Acosta Argumaniz	\$0.09	\$0.09	30 días
María del Rosario Velazquez	\$3,000.00	\$3,000.00	30 días
GASTOS A COMPROBAR-OTROS	\$6,791.19	\$11,703.20	
Hector Dionicio Lara Rodriguez	\$0.00	\$0.00	
Rogelio III de los Reyes	\$0.00	-\$0.40	30 días
Dulce M. Flores Sanchez	\$0.00	\$0.00	30 días
Servicios Gasolineros de Mexico, SA DE CV	\$0.00	\$6,696.34	30 días
El Madero, SA de CV	\$0.00	\$0.03	30 días
Gasng Mexico, SA de CV	\$6,791.19	\$5,007.23	30 días
CONTRIBUCIONES POR RECUPERAR	\$0.00	\$0.00	
Subsidio al Empleo	\$0.00	\$0.00	
INGRESOS POR RECUPERAR A CORTO PLAZO	\$0.00	\$0.00	
Tramites ante Dependencias Oficiales	\$0.00	\$0.00	
PRESTAMOS OTORGADOS A CP AL SECTOR PRIVADO-EMPLEADOS	\$0.00	\$0.00	
José Salazar de la Paz	\$0.00	\$0.00	
OTROS DERECHOS A RECIBIR EFECTIVO O EQUIVALENTE A CORTO PLAZO	\$393,908.52	\$266,782.90	
Iva acreditable	\$301,866.01	\$266,782.90	30 días
Iva a favor	\$44,925.33	\$0.00	30 días
Iva por Acreditar	\$47,117.18	\$0.00	30 días

ESF 03	AL 31 diciembre 2025	AL 31 diciembre 2024	VENCIMIENTO
Anticipo a Proveedores por Adquisicion	\$0.00	\$0.00	
Centro Automotriz de la Laguna	\$0.00	\$0.00	

Bienes Disponibles para su Transformación o Consumo (inventarios)

ESF 04.- INVENTARIOS	AL 31 diciembre 2025	AL 31 diciembre 2024	
ESTE SISTEMA NO CUENTA CON BIENES DISPONIBLES PARA SU TRANSFORMACIÓN AL CIERRE DE LA CUENTA PUBLICA DE 2025			

ESF 05 ALMACENES	AL 31 diciembre 2025	AL 31 DICIEMBRE 2024	
ALMACEN DE ADQUISICIONES	0.00	489,746.24	
MATERIALES Y ART. CONSTRUCCION	656,867.78	292,037.41	
PRODUCTOS QUIMICOS Y FARMACEUTICOS	35,960.00	110,702.20	
COMBUSTIBLES, LUBRICANTES Y ADITIVOS	2.11	21,006.47	
VESTUARIOS, BLANCOS, PRENDAS PROTECC.	6,288.18	22,336.43	
HERRAMIENTAS, REFACCIONES Y ACCESORIOS	36,513.30	117,032.72	
Total	735,631.37	1,052,861.47	

Inversiones Financieras

ESF 06.- INVERSIONES FINANCIERAS	AL 31 diciembre 2025	AL 31 DICIEMBRE 2024	
ESTE SISTEMA AL CIERRE DE LA CUENTA PUBLICA DE 2025, NO TIENE FIDEICOMISOS			

ESF 07.- PARTICIPACIONES Y APORTACIONES	AL 31 DICIEMBRE 2025	AL 31 DICIEMBRE 2024	
INVERSION BBVA 2057888201.	\$522,235.79	\$594.34	

Bienes Muebles, Inmuebles e Intangibles

ESF 08	AL 31 DICIEMBRE 2025	AL 31 DICIEMBRE 2024	ESTADO
BIENES INMUEBLES	18,559,074.70	16,824,757.26	
TERRENOS	4,950,101.00	4,950,101.00	REGULAR
Edificios no Habitacionales	502,332.61	502,332.61	REGULAR
INFRAESTRUCTURA DE AGUA POTABLE, SANEAMIENTO	13,106,641.09	11,372,323.65	REGULAR
OB EN OP AGUA POTABLE	0.00	0.00	REGULAR
OB EN OP ALCANTARILLADO	0.00	0.00	REGULAR
OBRAS PRODEER 2006	0.00	0.00	REGULAR
OBRAS PRODEER 2007	0.00	0.00	REGULAR
OBRAS PRODEER 2008	0.00	0.00	REGULAR
OBRAS PRODEER 2009	0.00	0.00	REGULAR
OBRAS PRODEER 2010	0.00	0.00	REGULAR
OBRAS PRODEER 2011	0.00	0.00	REGULAR
OBRAS PRODEER 2012	0.00	0.00	REGULAR
OBRAS PRODEER 2015	0.00	0.00	REGULAR
OBRAS EN CONSTRUCCION	0.00	0.00	REGULAR
BIENES MUEBLES	5,113,909.37	5,113,909.37	REGULAR
MUEBLES DE OFICINA Y ESTANTERÍA	510,288.03	510,288.03	REGULAR
EQUIPO DE CÓMPUTO Y DE TECNOLOGÍAS DE LA INFORMACIÓN	245,045.74	245,045.74	REGULAR
VEHICULOS Y EQUIPO TERRESTRE	1,944,954.82	1,944,954.82	REGULAR
OTROS EQUIPOS DE TRANSPORTE	10,920.00	10,920.00	REGULAR
MAQUINARIA Y EQUIPO INDUSTRIAL	529,564.37	529,564.37	REGULAR
EQUIPOS DE GENERACIÓN ELÉCTRICA, APARATOS Y ACCESORIOS ELÉCTRICOS	10,192.24	10,192.24	REGULAR
HERRAMIENTAS Y MÁQUINAS-HERRAMIENTA	267,353.88	267,353.88	REGULAR

OTROS EQUIPOS	1,521,962.80	1,521,962.80	REGULAR
MAQUINARIA, OTROS EQUIPOS Y HERRAMIENTAS	48,634.49	48,634.49	BUENA
SISTEMA DE AIRE ACONDICIONADO, CALEFACCION	24,993.00	24,993.00	BUENA
OTROS ACTIVOS NO CIRCULANTES	0	0	REGULAR
OTROS ACTIVOS NO CIRCULANTES	0	0	REGULAR
TOTAL	23,672,984.07	21,938,666.63	

ESF 08 DEPRECIACIÓN, DETERIORO Y AMORTIZACIÓN ACUMULADA DE BIENES	AL 31 diciembre 2025	AL 31 DICIEMBRE 2024	
Edificio no residenciales	-137,542.05	-137,542.05	
Mobiliario y equipo de Admon.	-713,359.24	-713,359.24	
Infraestructura de agua potable	-657,902.26	-657,902.26	
Equipo de transporte	-1,469,457.43	-1,469,457.43	
Maquinaria, otros equipos y herramienta	-731,374.10	-731,374.10	
TOTAL	-3,709,635.08	-3,709,635.08	

TASAS PARA DEPRECIAR LOS ACTIVOS REGISTRADOS:	
Edificios	5%
Sistema Computo	25%
Equipo oficina	10%
Obras Agua y Alcant.	2%
Equipo	10%
Equipo transporte	25%
Equipo radio	10%
Malla ciclónica	10%
Equipo dorador	10%
Medidores nuevos	20%
Equipo bombeo	10%
Equipo construcción	10%
Equipo detector fugas	10%

ESF 09 ACTIVOS INTANGIBLES	AL 31 diciembre 2025	AL 31 DICIEMBRE 2024	
SOFTWARE	411,057.59	411,057.59	
TOTAL	411,057.59	411,057.59	

Estimaciones y Deterioros

ESF 10 ESTIMACIONES Y DETERIOROS	AL 31 diciembre 2025	AL 31 DICIEMBRE 2024	
ESTE SISTEMA NO CUENTA CON PROVISIÓN PARA LAS CUENTAS INCOBRABLES EN VIRTUD DE QUE SE CARGAN AL RESULTADO DEL EJERCICIO Y PARA AÑOS ANTERIORES SE CARGA AL RESULTADO DE EJERCICIOS ANTERIORES.			

Otros Activos

ESF 11 OTROS ACTIVOS	AL 31 diciembre 2025	AL 31 DICIEMBRE 2024	
ACTIVOS NO CIRCULANTES	914,782.55	914,782.55	
Derechos a Recibir Efectivo a L P	914,782.55	914,782.55	

Otros Deudores Diversos a L P - Empleados	914,782.55	914,782.55
RICARDO C. GARCIA MORALES	914,782.55	914,782.55
TOTAL	914,782.55	914,782.55

Pasivo

ESF 12 CUENTAS POR PAGAR A CORTO PLAZO	AL 31 diciembre 2025	AL 31 DICIEMBRE 2024	VENCIMIENTO
CUENTAS POR PAGAR A CORTO PLAZO	2,127,105.54	2,899,370.32	
SERVICIOS PERSONALES POR PAGAR CORTO PLAZO	101,827.51	93,189.56	
CAJA DE AHORRO	0.00	0.00	
INSTITUTO MEXICANO DEL SEGURO SOCIAL	101,827.51	93,189.56	30 DIAS
PROVEEDORES POR PAGAR A CORTO PLAZO	341,599.48	1,128,789.67	
Comision Federal de Electricidad	0.00	834,577.98	30 dias
Empresas KLAVE, S.A. de C.V.	0.00	18,329.43	30 dias
BBVA Seguros Mexico, S.A. de C.V.	0.00	0.00	30 dias
Rebeca Martinez Viera	0.00	1,576.00	30 dias
Jose Guadalupe Aguirre Martinez	0.00	2,260.00	30 dias
María Alejandra Navejar Garcia	0.00	1,376.00	30 dias
Tubos y conexiones de Coahuila	59,966.64	51,331.64	30 dias
Margarita Maria Recio Valdes	0.00	23,925.34	30 dias
Miguel Angel Lara Rodriguez	663.00	2,086.50	30 dias
Impresiones y soluciones graficas Rivera	0.00	27,840.00	30 dias
Insumos Guisma	41,713.60	50,056.32	30 dias
Abraham Hinojosa Molina	3,645.68	17,828.04	30 dias
Weibec Group, S.A	0.00	59,243.20	30 dias
Gestion Publica y Gestion Empresarial, S.A.	86,308.24	38,359.22	30 dias
El Maderero, S.A de C.V.	87,298.40	0.00	30 dias
Imexsoft, S.A. de C.V.	62,003.92	0.00	30 dias
CONTRATISTAS POR OBRA PUBLICA POR PAGAR A CORTO PLAZO	0.00	100,000.00	
INGENEAS	0.00	100,000.00	30 dias
RETENCIONES Y CONTRIBUCIONES POR PAGAR A CORTO PLAZO	495,516.82	519,285.59	
RETENCIONES A EMPLEADOS	299,483.98	285,355.15	
RETENCIONES ISR	299,483.98	285,355.15	30 dias
OTRAS RETENCIONES	171,306.84	212,022.44	
IVA TRASLADADO	171,306.84	212,022.44	30 dias
RETENCIONES FISCALES	24,726.00	21,908.00	
Servicio de Administracion Tributaria Coahuila	24,726.00	21,908.00	30 dias
OTRAS CUENTAS POR PAGAR A CORTO PLAZO	1,188,161.73	1,058,105.50	
ACREEDORES VARIOS - OTROS	1,188,161.73	1,058,105.50	
MUNICIPIO DE PARRAS COAHUILA	70.48	23.48	30 DIAS
CREDITOS INFONAVIT	24,962.69	64,309.21	30 DIAS
SERVICIOS AMBIENTALES	39,635.87	39,635.87	365 DIAS
AYUDA DE DEFUNCION	0.00	0.00	30 DIAS
CAJA DE AHORRO	71,277.28	0.02	30 DIAS
APOYO SOCIAL	1,052,215.41	889,281.72	30 DIAS
AMISADAI B. MACIAS LOPEZ	0.00	0.00	30 DIAS

CLAUDIA V. CHAVEZ	0.00	0.00	30 DIAS
MULTA SINDICAL	0.00	0.00	30 DIAS
INSTITUTO MEXICANO DEL SEGURO SOCIAL	0.00	64,855.20	30 DIAS
AYUDA DE DEFUNCION	0.00	0.00	30 DIAS
OTRAS CUENTAS POR PAGAR A CORTO PLAZO-PROVEED	0	0	
PORCIÓN A CORTO PLAZO DE LA DEUDA PÚBLICA A LARGO PLAZO	0	0	

ESF 13.- FONDOS DE BIENES DE TERCEROS EN ADMINISTRACION Y/O EN GARANTIA	AL 31 diciembre 2025	AL 31 diciembre 2024	
ESTE SISTEMA NO TIENE AL CIERRE DE LA CUENTA PUBLICA DE 2025 REGISTRADAS CUENTAS CON FONDOS DE BIENES DE TERCEROS EN GARANTÍA A CORTO Y LARGO PLAZO			

ESF 14.- PASIVOS DIFERIDOS Y OTROS	AL 31 diciembre 2025	AL 31 diciembre 2024	
ESTE SISTEMA NO TIENE AL CIERRE DE LA CUENTA PUBLICA DE 2025, PASIVOS DIFERIDOS Y OTROS			

ESF 15. PROVISIONES	AL 31 diciembre 2025	AL 31 diciembre 2024	
ESTE SISTEMA NO TIENE AL CIERRE DE LA CUENTA PUBLICA DE 2025 PROVISIONES POR TIPO, MONTO Y NATURALEZA			

ESF 16. OTROS PASIVOS	AL 31 diciembre 2025	AL 31 diciembre 2024	
ESTE SISTEMA NO TIENE AL CIERRE DE LA CUENTA PUBLICA DE 2025 OTROS PASIVOS DE TIPO CIRCULANTE O NO CIRCULANTE			

III) Notas al Estado de Variación en la Hacienda Pública

EVHP 1 ACUMULADO	01 DE ENERO AL 31 DE DICIEMBRE DE 2025	
AL 31 DE DICIEMBRE DE 2025, NO TUVO MODIFICACIONES SIGNIFICATIVAS EN EL PATRIMONIO CONTRIBUIDO.		

EVHP 2 ACUMULADO	01 DE ENERO AL 31 DE DICIEMBRE DE 2025	
Resultados del Ejercicio (Ahorro/ Desahorro)	2,899,351.46	
TOTAL	2,899,351.46	

IV) Notas al Estado de Flujos de Efectivo

EFE 1 ACUMULADO Presentar el análisis de las cifras del periodo actual y periodo anterior del Efectivo y Equivalentes al Efectivo, al Final del Ejercicio del Estado de Flujos de Efectivo, respecto a la composición del rubro de Efectivo y Equivalentes, utilizando el siguiente cuadro:

Efectivo y equivalentes		
Concepto	2025	2024
Efectivo	0.00	0.00
Efectivo en Bancos – Tesorería	70,891.58	4,250.57
Efectivo en Bancos – Dependencias	0.00	0.00
Inversiones temporales (hasta 3 meses)	0.00	0.00
Fondos con afectación específica	0.00	0.00
Depósitos de fondos de terceros y otros	0.00	0.00
Otros efectivos y equivalentes	0.00	0.00
Total de Efectivo y Equivalentes	70,891.58	4,250.57

EFE 2. ACUMULADA Detallar las adquisiciones de las Actividades de Inversión efectivamente pagadas, respecto del apartado de aplicación.

Adquisiciones de Actividades de Inversión efectivamente pagadas		
Concepto	2025	2024
Bienes Inmuebles, Infraestructura y Construcciones en Proceso	1,734,317.44	603,448.27
Terrenos	0.00	0.00
Viviendas	0.00	0.00
Edificios no Habitacionales	0.00	0.00
Infraestructura	0.00	0.00
Construcciones en Proceso en Bienes de Dominio Público	1,734,317.44	603,448.27
Construcciones en Proceso en Bienes Propios	0.00	0.00
Otros Bienes Inmuebles	0.00	0.00
Bienes Muebles	0.00	42,199.16
Mobiliario y Equipo de Administración	0.00	1,699.15
Mobiliario y Equipo Educativo y Recreativo	0.00	0.00
Equipo e Instrumental Médico y de Laboratorio	0.00	0.00
Vehículos y Equipo de Transporte	0.00	0.00
Equipo de Defensa y Seguridad	0.00	0.00
Maquinaria, Otros Equipos y Herramientas	0.00	40,500.01
Colecciones, Obras de Arte y Objetos Valiosos	0.00	0.00
Activos Biológicos	0.00	0.00
Otras Inversiones	0.00	0.00
Total	1,734,317.44	645,647.43

EFE 3. Presentar la Conciliación de los Flujos de Efectivo Netos de las Actividades de Operación y los saldos de Resultados del Ejercicio (Ahorro/Desahorro), utilizando el siguiente cuadro:

CONCILIACIÓN DE FLUJOS DE EFECTIVO NETOS		
Concepto	2025	2024
Resultados del Ejercicio Ahorro/Desahorro	2,899,351.46	-527,841.45
Movimientos de partidas (o rubros) que no afectan al efectivo	-1,098,393.01	1,102,863.28
Depreciación	0.00	0.00
Ingresos cobrados no devengados	0.00	0.00
Otros Gastos	713,539.91	603,153.41
Incremento en inversiones producido por revaluación	0.00	0.00
Ganancia/pérdida en venta de bienes muebles, inmuebles e intangibles	0.00	0.00
Otros Orígenes y aplicaciones netas de operación	-1,811,932.92	499,709.87
Flujos de Efectivo Netos de las Actividades de Operación	1,800,958.45	575,021.83

V) Conciliación Entre Los Ingresos Presupuestarios y Contables, Así como Entre Los Egresos Presupuestarios y Los Gastos Contables

EA 3. ACUMULADO. La conciliación se presentará atendiendo a lo dispuesto por el Acuerdo por el que se emite el formato de conciliación entre los ingresos presupuestarios y contables, así como entre los egresos presupuestarios y los gastos contables.

<p align="center">SISTEMA MUNICIPAL DE AGUAS Y SANEAMIENTO DE PARRAS COAHUILA Conciliación entre los Ingresos Presupuestarios y Contables Correspondiente del 01 de enero al 31 de diciembre de 2025 (Cifras en pesos)</p>
--

Concepto	2025
1. Total de Ingresos Presupuestarios	29,600,295.65

2. Más Ingresos Contables No Presupuestarios	0.00
2.1 Ingresos Financieros	0.00
2.2 Incremento por Variación de Inventarios	0.00
2.3 Disminución del Exceso de Estimaciones por Pérdida o Deterioro u Obsolescencia	0.00
2.4 Disminución del Exceso de Provisiones	0.00
2.5 Otros Ingresos y Beneficios Varios	0.00
2.6 Otros Ingresos Contables No Presupuestarios	0.00

3. Menos Ingresos Presupuestarios No Contables	0.00
3.1 Aprovechamientos Patrimoniales	0.00
3.2 Ingresos Derivados de Financiamientos	0.00
3.3 Otros Ingresos Presupuestarios No Contables	0.00

4. Total de Ingresos Contables	29,600,295.65
---------------------------------------	----------------------

SISTEMA MUNICIPAL DE AGUAS Y SANEAMIENTO DE PARRAS COAHUILA
Conciliación entre los Egresos Presupuestarios y los Gastos Contables
Correspondiente del 01 de enero al 31 de diciembre de 2025
(Cifras en pesos)

Concepto	2025
1. Total de Egresos Presupuestarios	28,118,031.53

2. Menos Egresos Presupuestario No Contables	3,213,758.24
2.1 Materias Primas y Materiales de Producción y Comercialización	0.00
2.2 Materiales y Suministros	1,479,438.80
2.3 Mobiliario y Equipo de Administración	0.00
2.4 Mobiliario y Equipo Educativo y Recreativo	0.00
2.5 Equipo e Instrumental Médico y de Laboratorio	0.00
2.6 Vehículos y Equipo de Transporte	0.00
2.7 Equipo de Defensa y Seguridad	0.00
2.8 Maquinaria, Otros Equipos y Herramientas	0.00
2.9 Activos Biológicos	0.00
2.10 Bienes Inmuebles	0.00
2.11 Activos Intangibles	0.00
2.12 Obra Pública en Bienes de Dominio Público	1,734,317.44
2.13 Obra Pública en Bienes Propios	0.00
2.14 Acciones y Participaciones de Capital	0.00
2.15 Compra de Títulos y Valores	0.00
2.16 Concesión de Préstamos	0.00
2.17 Inversiones en Fideicomisos, Mandatos y Otros Análogos	0.00
2.18 Provisiones para Contingencias y Otras Erogaciones Especiales	0.00
2.19 Amortización de la Deuda Pública	0.00
2.20 Adeudos de Ejercicios Fiscales Anteriores (ADEFAS)	0.00
2.21 Otros Egresos Presupuestales No Contables	0.00

3. Más Gastos Contables No Presupuestarios	1,796,668.90
3.1 Estimaciones, Depreciaciones, Deterioros, Obsolescencia y Amortizaciones	0.00
3.2 Provisiones	0.00
3.3 Disminución de Inventarios	0.00

3.4 Otros Gastos	0.00
3.5 Inversion Publica no Capitalizable	0.00
3.6 Materiales y Suministros (consumos)	1,796,668.90
3.7 Otros Gastos Contables No Presupuestarios	0.00
4. Total de Gastos Contables	26,700,944.19

Bajo protesta de decir verdad declaramos que los Estados Financieros y sus notas, son razonablemente correctos y son responsabilidad del emisor.

1 Con respecto a la información de la deuda pública, ésta se incluye en el informe de deuda pública en la nota 10 "información sobre la Deuda y el Reporte Analítico de la Deuda" de las notas de Gestión Administrativa.



 C. JOSÉ ANTONIO LUNA SERRANO
 GERENTE DEL SISTEMA



 LIC. JOSE LUIS VILLARREAL CANO
 JEFE DE CONTABILIDAD

SISTEMA MUNICIPAL DE AGUAS Y BANEAMIENTO DE PARRAS COAHUILA

Cuentas de Orden Contables

Del 01 de enero al 31 de diciembre de 2025

(Cifras en Pesos)

CUENTA	SALDO INICIAL	CARGOS	ABONOS	SALDO FINAL
7 CUENTAS DE ORDEN CONTABLES	0.00	0.00	0.00	0.00
7.1 VALORES	0.00	0.00	0.00	0.00
7.1.1 Valores en Custodia	0.00	0.00	0.00	0.00
7.1.2 Custodia de Valores	0.00	0.00	0.00	0.00
7.1.3 Instrumentos de Crédito Prestados a Formadores de Mercado	0.00	0.00	0.00	0.00
7.1.4 Préstamo de Instrumentos de Crédito a Formadores de Mercado y su Garantía	0.00	0.00	0.00	0.00
7.1.5 Instrumentos de Crédito Recibidos en Garantía de los Formadores de Mercado	0.00	0.00	0.00	0.00
7.1.6 Garantía de Créditos Recibidos de los Formadores de Mercado	0.00	0.00	0.00	0.00
7.2 EMISION DE OBLIGACIONES	0.00	0.00	0.00	0.00
7.2.1 Autorización para la Emisión de Bonos, Títulos y Valores de la Deuda Pública Interna	0.00	0.00	0.00	0.00
7.2.2 Autorización para la Emisión de Bonos, Títulos y Valores de la Deuda Pública Externa	0.00	0.00	0.00	0.00
7.2.3 Emisiones Autorizadas de la Deuda Pública Interna y Externa	0.00	0.00	0.00	0.00
7.2.4 Suscripción de Contratos de Préstamos y Otras Obligaciones de la Deuda Pública Interna	0.00	0.00	0.00	0.00
7.2.5 Suscripción de Contratos de Préstamos y Otras Obligaciones de la Deuda Pública Externa	0.00	0.00	0.00	0.00
7.2.6 Contratos de Préstamos y Otras Obligaciones de la Deuda Pública Interna y Externa	0.00	0.00	0.00	0.00
7.3 AVALES Y GARANTIAS	0.00	0.00	0.00	0.00
7.3.1 Avales Autorizados	0.00	0.00	0.00	0.00
7.3.2 Avales Firmados	0.00	0.00	0.00	0.00
7.3.3 Fianzas y Garantías Recibidas por Deudas a Cobrar	0.00	0.00	0.00	0.00
7.3.4 Fianzas y Garantías Recibidas	0.00	0.00	0.00	0.00
7.3.5 Fianzas Otorgadas para Respaldo Obligaciones no Fiscales del Gobierno	0.00	0.00	0.00	0.00
7.3.6 Fianzas Otorgadas del Gobierno para Respaldo Obligaciones no Fiscales	0.00	0.00	0.00	0.00
7.4 JUICIOS	0.00	0.00	0.00	0.00
7.4.1 Demandas Judiciales en Proceso de Resolución	0.00	0.00	0.00	0.00
7.4.2 Resolución de Demandas en Proceso Judicial	0.00	0.00	0.00	0.00
7.5 INVERSION MEDIANTE PROYECTOS PARA PRESTACION DE SERVICIOS (PPS) Y SIMILARES	0.00	0.00	0.00	0.00
7.5.1 Contratos para Inversión Mediante Proyectos para Prestación de Servicios (PPS) y Similares	0.00	0.00	0.00	0.00
7.5.2 Inversión Pública Contratada Mediante Proyectos para Prestación de Servicios (PPS) y Similares	0.00	0.00	0.00	0.00
7.6 BIENES CONCESIONADOS O EN COMODATO	0.00	0.00	0.00	0.00
7.6.1 Bienes Bajo Contrato en Concesión	0.00	0.00	0.00	0.00
7.6.2 Contrato de Concesión por Bienes	0.00	0.00	0.00	0.00
7.6.3 Bienes Bajo Contrato en Comodato	0.00	0.00	0.00	0.00
7.6.4 Contrato de Comodato por Bienes	0.00	0.00	0.00	0.00

Nota: Las cuentas de primer nivel se detallan en los anexos de manera extensiva, por lo que, se deberá referir sobre las cuentas de primer orden que abarca el ente fiscal y que presentan cargo al PND/RS que se reporta.

Bajo protesta de decir verdad declaramos que los Estados Financieros y sus notas, son razonablemente correctos y son responsabilidad del emisor.


 C. José Antonio Luna Serrano
 Gerente del Sistema


 Lic. José Luis Villarreal Cano
 Director Administrativo

Cuentas de Orden Presupuestarias de Ingresos	
Concepto	Del 01 de enero al 31 de diciembre de 2025
Ley de Ingresos Estimada	28,566,548.00
Ley de Ingresos por Ejecutar	0.00
Modificaciones a la Ley de Ingresos Estimada	1,033,747.65
Ley de Ingresos Devengada	29,600,295.65
Ley de Ingresos Recaudada	29,600,295.65

Cuentas de Orden Presupuestarias de Egresos	
Concepto	Del 01 de enero al 31 de diciembre de 2025
Presupuesto de Egresos Aprobado	28,566,548.00
Presupuesto de Egresos por Ejercer	0.00
Modificaciones al Presupuesto de Egresos Aprobado	-448,516.47
Presupuesto de Egresos Comprometido	28,118,031.53
Presupuesto de Egresos Devengado	28,118,031.53
Presupuesto de Egresos Ejercido	27,721,721.72
Presupuesto de Egresos Pagado	27,721,721.72

Bajo protesta de decir verdad declaramos que los Estados Financieros y sus notas, son razonablemente correctos y son responsabilidad del emisor.



C. Jose Antonio Luna Serrano
Gerente del Sistema



Lic. Jose Luis Villarreal Cano
Director Administrativo

SECRETARÍA MUNICIPAL DE AGUAS Y SANEAMIENTO DE PARRAL COARULEA

Balance de Cuentas

Del 01 de enero al 31 de diciembre de 2020

(Cifras en Pesos)

CÓDIGO	CUENTA CONTABLE	SALDO INICIAL	CARGOS	ABIMOS	SALDO FINAL
1	ACTIVO	20,891,121.84	124,821,888.87	112,794,888.79	23,376,814.21
1.1	ACTIVO CIRCULANTE	1,208,091.84	121,483,318.58	121,088,541.31	1,789,825.08
1.1.1	EFFECTIVO Y EQUIVALENTES	4,250.57	80,918,822.04	81,851,091.90	30,881.88
1.1.1.1	EFFECTIVO	0.00	31,280,818.15	31,280,818.15	0.00
1.1.1.2	RECEIBOS TEMORALIA	4,250.57	49,637,803.78	49,681,002.71	30,881.88
1.1.1.3	RECEIBOS DEFERIDOS Y OROS	0.00	0.00	0.00	0.00
1.1.1.4	INVERSIONES TEMPORALES (HASTA 3 MESES)	0.00	0.00	0.00	0.00
1.1.1.5	FONDOS CON AFECTACIÓN ESPECÍFICA	0.00	0.00	0.00	0.00
1.1.1.6	DEPOSITOS DE FONDOS DE TERCEROS EN GARANTÍA O ADMINISTRACIÓN	0.00	0.00	0.00	0.00
1.1.1.8	OTROS EFFECTIVOS Y EQUIVALENTES	0.00	0.00	0.00	0.00
1.1.2	DERECHOS A RECIBIR EFFECTIVO O EQUIVALENTES	119,761.80	88,888,800.84	87,402,144.31	89,110.29
1.1.2.1	INVERSIONES FINANCIERAS DE CORTO PLAZO	884.28	8,242,202.88	8,028,051.44	322,235.78
1.1.2.2	CUENTAS POR COBRAR A CORTO PLAZO	0.00	28,467,411.09	28,481,412.30	0.00
1.1.2.3	RELACIONES DIVERSAS POR COBRAR A CORTO PLAZO	72,986.56	752,487.08	738,888.81	80,937.62
1.1.2.4	INGRESOS POR RECUPERAR A CORTO PLAZO	0.00	1,182,883.28	1,182,888.88	0.00
1.1.2.5	DEUDORES POR ANTICIPOS DE LA TESORERÍA A CORTO PLAZO	0.00	0.00	0.00	0.00
1.1.2.8	PRESTAMOS OTORGADOS A CORTO PLAZO	0.00	0.00	0.00	0.00
1.1.2.9	OTROS DERECHOS A RECIBIR EFFECTIVO O EQUIVALENTES A CORTO PLAZO	208,781.80	1,869,428.78	1,742,388.81	383,808.42
1.1.3	DERECHOS A RECIBIR BIENES O SERVICIOS	0.00	0.00	0.00	0.00
1.1.3.1	ANTICIPO A PROVEEDORES POR ADQUISICIÓN DE BIENES Y PRESTACIÓN DE SERVICIOS A CORTO PLAZO	0.00	0.00	0.00	0.00
1.1.3.2	ANTICIPO A PROVEEDORES POR ADQUISICIÓN DE BIENES INMUEBLES Y VALORES A CORTO PLAZO	0.00	0.00	0.00	0.00
1.1.3.3	ANTICIPO A PROVEEDORES POR ADQUISICIÓN DE BIENES INTANGIBLES A CORTO PLAZO	0.00	0.00	0.00	0.00
1.1.3.4	ANTICIPO A CONTRATISTAS POR OBRAS PÚBLICAS A CORTO PLAZO	0.00	0.00	0.00	0.00
1.1.3.8	OTROS DERECHOS A RECIBIR BIENES O SERVICIOS A CORTO PLAZO	0.00	0.00	0.00	0.00
1.1.4	INVENTARIOS	0.00	0.00	0.00	0.00
1.1.4.1	INVENTARIO DE MERCADERÍAS PARA VENTA	0.00	0.00	0.00	0.00
1.1.4.2	INVENTARIO DE MERCADERÍAS TERMINADAS	0.00	0.00	0.00	0.00
1.1.4.3	INVENTARIO DE MERCADERÍAS EN PROCESO DE ELABORACIÓN	0.00	0.00	0.00	0.00
1.1.4.4	INVENTARIO DE MATERIAS PRIMAS, MATERIALES Y SUMINISTROS PARA PRODUCCIÓN	0.00	0.00	0.00	0.00
1.1.4.5	BIENES EN TRÁNSITO	0.00	0.00	0.00	0.00
1.1.5	ALMACÉNES	1,892,891.47	1,988,983.84	2,208,415.14	726,821.21
1.1.5.1	ALMACÉN DE MATERIALES Y SUMINISTROS DE COMERCIO	1,892,891.47	1,988,983.84	2,208,415.14	726,821.21
1.1.6	ESTIMACIÓN POR PÉRDIDA O DETERIORO DE ACTIVOS CIRCULANTES	0.00	0.00	0.00	0.00
1.1.6.1	ESTIMACIONES PARA CUENTAS RECIBIBLES POR DERECHOS A RECIBIR EFFECTIVO O EQUIVALENTES	0.00	0.00	0.00	0.00
1.1.6.2	ESTIMACIONES POR DETERIORO DE INVENTARIOS	0.00	0.00	0.00	0.00
1.1.9	OTROS ACTIVOS CIRCULANTES	0.00	0.00	0.00	0.00
1.1.9.1	VALORES EN GARANTÍA	0.00	0.00	0.00	0.00
1.1.9.2	BIENES EN GARANTÍA (EXCLUYE DEPOSITOS DE FONDOS)	0.00	0.00	0.00	0.00
1.1.9.3	BIENES DERIVADOS DE SEGUROS, DECRETOS, ASEGURAMIENTOS Y DADIOS EN PAGO	0.00	0.00	0.00	0.00
1.1.9.4	ADQUISICIÓN CON FONDOS DE TERCEROS	0.00	0.00	0.00	0.00
1.2	ACTIVO NO CIRCULANTE	19,683,029.99	3,488,024.88	1,734,317.44	21,288,189.23
1.2.1	INVERSIONES FINANCIERAS A LARGO PLAZO	0.00	0.00	0.00	0.00
1.2.1.1	INVERSIONES A LARGO PLAZO	0.00	0.00	0.00	0.00
1.2.1.2	TÍTULOS Y VALORES A LARGO PLAZO	0.00	0.00	0.00	0.00
1.2.1.3	FIDEICOMISOS, INVENTOS Y CONTRATOS ANALÓGOS	0.00	0.00	0.00	0.00
1.2.1.4	PARTICIPACIONES Y APORTACIONES DE CAPITAL	0.00	0.00	0.00	0.00
1.2.2	DERECHOS A RECIBIR EFFECTIVO O EQUIVALENTES A LARGO PLAZO	814,762.81	0.00	0.00	814,762.81
1.2.2.1	DOCUMENTOS POR COBRAR A LARGO PLAZO	0.00	0.00	0.00	0.00
1.2.2.2	DEUDORES DIVERSOS A LARGO PLAZO	814,762.81	0.00	0.00	814,762.81
1.2.2.3	INGRESOS POR RECUPERAR A LARGO PLAZO	0.00	0.00	0.00	0.00
1.2.2.8	PRESTAMOS OTORGADOS A LARGO PLAZO	0.00	0.00	0.00	0.00
1.2.2.9	OTROS DERECHOS A RECIBIR EFFECTIVO O EQUIVALENTES A LARGO PLAZO	0.00	0.00	0.00	0.00
1.2.3	BIENES INMUEBLES, INFRAESTRUCTURA Y CONSTRUCCIONES EN PROCESO	18,868,267.18	3,488,024.88	1,734,317.44	18,599,874.79
1.2.3.1	TERRENOS	4,095,911.08	0.00	0.00	4,095,911.08
1.2.3.2	VIVIENDAS	0.00	0.00	0.00	0.00
1.2.3.3	EDIFICIOS NO HABITACIONALES	582,332.81	0.00	0.00	582,332.81
1.2.3.4	INFRAESTRUCTURA	1,127,323.29	1,734,317.44	1,734,317.44	13,108,841.00
1.2.3.8	CONSTRUCCIONES EN PROCESO EN BIENES DE DOMINIO PÚBLICO	0.00	1,734,317.44	1,734,317.44	0.00
1.2.3.9	CONSTRUCCIONES EN PROCESO EN BIENES PROPIOS	0.00	0.00	0.00	0.00
1.2.3.9	OTROS BIENES INMUEBLES	0.00	0.00	0.00	0.00
1.2.4	BIENES MUEBLES	5,112,869.37	0.00	0.00	5,112,869.37
1.2.4.1	MOBILIARIO Y EQUIPO DE ADMINISTRACIÓN	758,333.71	0.00	0.00	758,333.71
1.2.4.2	MOBILIARIO Y EQUIPO EDUCACIONAL Y RECREATIVO	0.00	0.00	0.00	0.00
1.2.4.3	EQUIPO E INSTRUMENTAL MÉDICO Y DE LABORATORIO	0.00	0.00	0.00	0.00
1.2.4.4	VEHÍCULOS Y EQUIPO DE TRANSPORTE	1,888,812.87	0.00	0.00	1,888,812.87
1.2.4.5	EQUIPO DE DEFENSA Y SEGURIDAD	0.00	0.00	0.00	0.00
1.2.4.6	MAQUINARIA, OTROS EQUIPOS Y HERRAMIENTAS	2,402,789.78	0.00	0.00	2,402,789.78
1.2.4.7	COLECCIONES, OBRAS DE ARTE Y OBJETOS VALIOSOS	0.00	0.00	0.00	0.00
1.2.4.8	ACTIVOS BIOLÓGICOS	0.00	0.00	0.00	0.00
1.2.5	ACTIVOS INTANGIBLES	411,007.89	0.00	0.00	411,007.89
1.2.5.1	SOFTWARE	411,007.89	0.00	0.00	411,007.89
1.2.5.2	PATENTES, MARCAS Y DERECHOS	0.00	0.00	0.00	0.00
1.2.5.3	CONOCIMIENTOS Y PRANQUICIAS	0.00	0.00	0.00	0.00
1.2.5.4	LICENCIAS	0.00	0.00	0.00	0.00
1.2.5.9	OTROS ACTIVOS INTANGIBLES	0.00	0.00	0.00	0.00
1.2.6	DEPRECIACIÓN, DETERIORO Y AMORTIZACIÓN ACUMULADA DE BIENES	-3,709,828.58	0.00	0.00	-3,709,828.58
1.2.6.1	DEPRECIACIÓN ACUMULADA DE BIENES INMUEBLES	-137,842.04	0.00	0.00	-137,842.04
1.2.6.2	DEPRECIACIÓN ACUMULADA DE INFRAESTRUCTURA	-877,992.28	0.00	0.00	-877,992.28

1.2.0	DEPRECIACIÓN ACUMULADA DE BIENES MUEBLES	-2,914,198.77	0.00	0.00	-2,914,198.77
1.2.4	DEPRECIACIÓN ACUMULADA DE BIENES	0.00	0.00	0.00	0.00
1.2.6	IMPORTE DE ACUMULADA DE ACTIVOS INTANGIBLES	0.00	0.00	0.00	0.00
1.2.7	ACTIVOS DIFERIDOS	0.00	0.00	0.00	0.00
1.2.7.1	ESTUDIOS, FORMULACIÓN Y EVALUACIÓN DE PROYECTOS	0.00	0.00	0.00	0.00
1.2.7.2	DERECHOS SOBRE BIENES EN RÉGIMEN DE ARRENDAMIENTO FINANCIERO	0.00	0.00	0.00	0.00
1.2.7.3	GASTOS PAGADOS POR ADELANTADO A LARGO PLAZO	0.00	0.00	0.00	0.00
1.2.7.4	INTÉRSEOS A LARGO PLAZO	0.00	0.00	0.00	0.00
1.2.7.5	RENTAS AL RÉGIMEN DE EMPLEADOS PAGADOS POR ADELANTADO	0.00	0.00	0.00	0.00
1.2.7.6	OTROS ACTIVOS DIFERIDOS	0.00	0.00	0.00	0.00
1.2.8	ESTIMACIÓN POR PÉRDIDA O DETERIORO DE ACTIVOS NO CIRCULANTES	0.00	0.00	0.00	0.00
1.2.8.1	ESTIMACIONES POR PÉRDIDA DE CUENTAS INCOBRABLES DE DOCUMENTOS POR COBRAR A LARGO PLAZO	0.00	0.00	0.00	0.00
1.2.8.2	ESTIMACIONES POR PÉRDIDA DE CUENTAS INCOBRABLES DE DEUDORES DIVERSOS POR COBRAR A LARGO PLAZO	0.00	0.00	0.00	0.00
1.2.8.3	ESTIMACIONES POR PÉRDIDA DE CUENTAS INCOBRABLES DE INGRESOS POR COBRAR A LARGO PLAZO	0.00	0.00	0.00	0.00
1.2.8.4	ESTIMACIONES POR PÉRDIDA DE CUENTAS INCOBRABLES DE PRÉSTAMOS OTORGADOS A LARGO PLAZO	0.00	0.00	0.00	0.00
1.2.8.5	ESTIMACIONES POR PÉRDIDA DE OTRAS CUENTAS INCOBRABLES A LARGO PLAZO	0.00	0.00	0.00	0.00
1.2.9	OTROS ACTIVOS NO CIRCULANTES	0.00	0.00	0.00	0.00
1.2.9.1	BIENES EN CONCEPCIÓN	0.00	0.00	0.00	0.00
1.2.9.2	BIENES EN ARRENDAMIENTO FINANCIERO	0.00	0.00	0.00	0.00
1.2.9.3	BIENES EN DEMOLICIÓN	0.00	0.00	0.00	0.00
2	PASIVO	2,498,378.32	35,878,498.48	33,188,294.82	2,537,596.04
2.1	PASIVO CIRCULANTE	2,498,378.32	35,878,498.48	33,188,294.82	2,537,596.04
2.1.1	CUENTAS POR PAGAR A CORTO PLAZO	2,498,378.32	35,878,498.48	33,188,294.82	2,537,596.04
2.1.1.1	SERVICIOS PERSONALES POR PAGAR A CORTO PLAZO	91,189.38	12,385,784.27	12,074,742.21	181,227.61
2.1.1.2	PROVEEDORES POR PAGAR A CORTO PLAZO	1,128,789.87	11,736,818.38	13,051,730.16	341,508.68
2.1.1.3	CONTRATISTAS POR OBRAS PÚBLICAS POR PAGAR A CORTO PLAZO	100,280.00	3,112,782.29	2,012,782.26	0.00
2.1.1.4	PARTICIPACIONES Y APORTACIONES POR PAGAR A CORTO PLAZO	0.00	0.00	0.00	0.00
2.1.1.5	TRANSFERENCIAS OTORGADAS POR PAGAR A CORTO PLAZO	0.00	0.00	0.00	0.00
2.1.1.6	INTERESES, COMISIONES Y OTROS GASTOS DE LA DEUDA PÚBLICA POR PAGAR A CORTO PLAZO	0.00	0.00	0.00	0.00
2.1.1.7	ENTRACIONES Y CONTRIBUCIONES POR PAGAR A CORTO PLAZO	0.00	0.00	0.00	0.00
2.1.1.8	DEVOLUCIONES DE LA LEY DE INGRESOS POR PAGAR A CORTO PLAZO	0.00	0.00	0.00	0.00
2.1.1.9	OTRAS CUENTAS POR PAGAR A CORTO PLAZO	1,008,188.88	8,449,827.14	8,148,068.23	1,188,141.73
2.1.2	DOCUMENTOS POR PAGAR A CORTO PLAZO	0.00	0.00	0.00	0.00
2.1.2.1	DOCUMENTOS COMERCIALES POR PAGAR A CORTO PLAZO	0.00	0.00	0.00	0.00
2.1.2.2	DOCUMENTOS CON CONTRATISTAS POR OBRAS PÚBLICAS POR PAGAR A CORTO PLAZO	0.00	0.00	0.00	0.00
2.1.2.3	OTROS DOCUMENTOS POR PAGAR A CORTO PLAZO	0.00	0.00	0.00	0.00
2.1.3	PORCIÓN A CORTO PLAZO DE LA DEUDA PÚBLICA A LARGO PLAZO	0.00	0.00	0.00	0.00
2.1.3.1	PORCIÓN A CORTO PLAZO DE LA DEUDA PÚBLICA INTERNA	0.00	0.00	0.00	0.00
2.1.3.2	PORCIÓN A CORTO PLAZO DE LA DEUDA PÚBLICA EXTERNA	0.00	0.00	0.00	0.00
2.1.3.3	PORCIÓN A CORTO PLAZO DE ARRENDAMIENTO FINANCIERO	0.00	0.00	0.00	0.00
2.1.4	TÍTULOS Y VALORES A CORTO PLAZO	0.00	0.00	0.00	0.00
2.1.4.1	TÍTULOS Y VALORES DE LA DEUDA PÚBLICA INTERNA A CORTO PLAZO	0.00	0.00	0.00	0.00
2.1.4.2	TÍTULOS Y VALORES DE LA DEUDA PÚBLICA EXTERNA A CORTO PLAZO	0.00	0.00	0.00	0.00
2.1.5	PASIVOS DIFERIDOS A CORTO PLAZO	0.00	0.00	0.00	0.00
2.1.5.1	INGRESOS COBRADOS POR ADELANTADO A CORTO PLAZO	0.00	0.00	0.00	0.00
2.1.5.2	INTERESES COBRADOS POR ADELANTADO A CORTO PLAZO	0.00	0.00	0.00	0.00
2.1.5.3	OTROS PASIVOS DIFERIDOS A CORTO PLAZO	0.00	0.00	0.00	0.00
2.1.6	FONDOS Y BIENES DE TERCEROS EN GARANTÍA Y/O ADMINISTRACIÓN A CORTO PLAZO	0.00	0.00	0.00	0.00
2.1.6.1	FONDOS EN GARANTÍA A CORTO PLAZO	0.00	0.00	0.00	0.00
2.1.6.2	FONDOS EN ADMINISTRACIÓN A CORTO PLAZO	0.00	0.00	0.00	0.00
2.1.6.3	FONDOS CONTINGENTES A CORTO PLAZO	0.00	0.00	0.00	0.00
2.1.6.4	FONDOS DE FIDEICOMISOS, IRREVOCADOS Y CONTRATOS ANALÓGICOS A CORTO PLAZO	0.00	0.00	0.00	0.00
2.1.6.5	OTROS FONDOS DE TERCEROS EN GARANTÍA Y/O ADMINISTRACIÓN A CORTO PLAZO	0.00	0.00	0.00	0.00
2.1.6.6	VALORES Y BIENES EN GARANTÍA A CORTO PLAZO	0.00	0.00	0.00	0.00
2.1.7	PROVISIONES A CORTO PLAZO	0.00	0.00	0.00	0.00
2.1.7.1	PROVISIÓN PARA RESERVA DE JUICIO A CORTO PLAZO	0.00	0.00	0.00	0.00
2.1.7.2	PROVISIÓN PARA CONTINGENCIAS A CORTO PLAZO	0.00	0.00	0.00	0.00
2.1.7.3	OTRAS PROVISIONES A CORTO PLAZO	0.00	0.00	0.00	0.00
2.1.8	OTROS PASIVOS A CORTO PLAZO	0.00	0.00	0.00	0.00
2.1.8.1	INGRESOS POR CLASIFICAR	0.00	0.00	0.00	0.00
2.1.8.2	RESERVAZIÓN POR PARTICIPAR	0.00	0.00	0.00	0.00
2.1.8.3	OTROS PASIVOS CIRCULANTES	0.00	0.00	0.00	0.00
2.2	PASIVO NO CIRCULANTE	0.00	0.00	0.00	0.00
2.2.1	CUENTAS POR PAGAR A LARGO PLAZO	0.00	0.00	0.00	0.00
2.2.1.1	PROVEEDORES POR PAGAR A LARGO PLAZO	0.00	0.00	0.00	0.00
2.2.1.2	CONTRATISTAS POR OBRAS PÚBLICAS POR PAGAR A LARGO PLAZO	0.00	0.00	0.00	0.00
2.2.2	DOCUMENTOS POR PAGAR A LARGO PLAZO	0.00	0.00	0.00	0.00
2.2.2.1	DOCUMENTOS COMERCIALES POR PAGAR A LARGO PLAZO	0.00	0.00	0.00	0.00
2.2.2.2	DOCUMENTOS CON CONTRATISTAS POR OBRAS PÚBLICAS POR PAGAR A LARGO PLAZO	0.00	0.00	0.00	0.00
2.2.2.3	OTROS DOCUMENTOS POR PAGAR A LARGO PLAZO	0.00	0.00	0.00	0.00
2.2.3	DEUDA PÚBLICA A LARGO PLAZO	0.00	0.00	0.00	0.00
2.2.3.1	TÍTULOS Y VALORES DE LA DEUDA PÚBLICA INTERNA A LARGO PLAZO	0.00	0.00	0.00	0.00
2.2.3.2	TÍTULOS Y VALORES DE LA DEUDA PÚBLICA EXTERNA A LARGO PLAZO	0.00	0.00	0.00	0.00
2.2.3.3	PRÉSTAMOS DE LA DEUDA PÚBLICA INTERNA POR PAGAR A LARGO PLAZO	0.00	0.00	0.00	0.00
2.2.3.4	PRÉSTAMOS DE LA DEUDA PÚBLICA EXTERNA POR PAGAR A LARGO PLAZO	0.00	0.00	0.00	0.00
2.2.3.5	ARRENDAMIENTO FINANCIERO POR PAGAR A LARGO PLAZO	0.00	0.00	0.00	0.00
2.2.4	PASIVOS DIFERIDOS A LARGO PLAZO	0.00	0.00	0.00	0.00
2.2.4.1	CRÉDITOS DIFERIDOS A LARGO PLAZO	0.00	0.00	0.00	0.00
2.2.4.2	INGRESOS COBRADOS POR ADELANTADO A LARGO PLAZO	0.00	0.00	0.00	0.00
2.2.4.3	OTROS PASIVOS DIFERIDOS A LARGO PLAZO	0.00	0.00	0.00	0.00
2.2.5	FONDOS Y BIENES DE TERCEROS EN GARANTÍA Y/O ADMINISTRACIÓN A LARGO PLAZO	0.00	0.00	0.00	0.00
2.2.5.1	FONDOS EN GARANTÍA A LARGO PLAZO	0.00	0.00	0.00	0.00

2.2.2	FONDOS EN ADMINISTRACION A LARGO PLAZO	0.00	0.00	0.00	0.00
2.2.3	FONDOS CONTRAHEMOS A LARGO PLAZO	0.00	0.00	0.00	0.00
2.2.4	FONDOS DE FIDUCIARIOS, MANDATOS Y CONTRATOS ANULADOS A LARGO PLAZO	0.00	0.00	0.00	0.00
2.2.5	OTROS FONDOS DE FIDUCIARIOS EN GARANTIA Y/O ADMINISTRACION A LARGO PLAZO	0.00	0.00	0.00	0.00
2.2.6	VALORES Y BIENES EN GARANTIA A LARGO PLAZO	0.00	0.00	0.00	0.00
2.28	PROVISIONES A LARGO PLAZO	0.00	0.00	0.00	0.00
2.28.1	PROVISION PARA DEUDA Y JUROS A LARGO PLAZO	0.00	0.00	0.00	0.00
2.28.2	PROVISION PARA PENSIONES A LARGO PLAZO	0.00	0.00	0.00	0.00
2.28.3	PROVISION PARA CONTINGENCIAS A LARGO PLAZO	0.00	0.00	0.00	0.00
2.28.6	OTRAS PROVISIONES A LARGO PLAZO	0.00	0.00	0.00	0.00
3	HACIENDA PUBLICA PATRIMONIO	18,952,317.21	0.00	0.00	18,952,317.21
3.1	HACIENDA PUBLICA PATRIMONIO CONTRIBUIDO	342,893.08	0.00	0.00	342,893.08
3.1.1	APORTACIONES	342,893.08	0.00	0.00	342,893.08
3.1.2	CONTRIBUCION DE CAPITAL	0.00	0.00	0.00	0.00
3.1.3	ACTUALIZACION DE LA HACIENDA PUBLICA PATRIMONIO	0.00	0.00	0.00	0.00
3.2	HACIENDA PUBLICA PATRIMONIO GENERADO	17,746,172.01	0.00	0.00	17,746,172.01
3.2.1	RESULTADO DEL EJERCICIO (MOROSIDADES ANTERIORES)	0.00	0.00	0.00	0.00
3.2.2	RESULTADOS DE EJERCICIOS ANTERIORES	17,746,172.01	0.00	0.00	17,746,172.01
3.2.3	REVALUOS	0.00	0.00	0.00	0.00
3.2.3.1	REVALUO DE BIENES INMUEBLES	0.00	0.00	0.00	0.00
3.2.3.2	REVALUO DE BIENES MUEBLES	0.00	0.00	0.00	0.00
3.2.3.3	REVALUO DE BIENES INTANGIBLES	0.00	0.00	0.00	0.00
3.2.3.4	OTROS REVALUOS	0.00	0.00	0.00	0.00
3.4	RESERVAS	0.00	0.00	0.00	0.00
3.4.1	RESERVAS DE PATRIMONIO	0.00	0.00	0.00	0.00
3.4.2	RESERVAS TEMPORALES	0.00	0.00	0.00	0.00
3.4.3	RESERVAS POR CONTINGENCIAS	0.00	0.00	0.00	0.00
3.5	RECTIFICACIONES DE RESULTADOS DE EJERCICIOS ANTERIORES	1,092,438.79	0.00	0.00	1,092,438.79
3.5.1	CAMBIO EN POLITICAS CONTABLES	0.00	0.00	0.00	0.00
3.5.2	CAMBIO POR DIFERENCIAS CONTABLES	1,092,438.79	0.00	0.00	1,092,438.79
3.5.3	CAMBIO EN ESTIMACIONES CONTABLES	0.00	0.00	0.00	0.00
3.6	EXCESO O INSUFICIENCIA EN LA ACTUACION DE LA HACIENDA PUBLICA PATRIMONIO	0.00	0.00	0.00	0.00
3.6.1	REVALUO POR POSICION NO METARIA	0.00	0.00	0.00	0.00
3.6.2	REVALUO POR TRINOMIA DE ACTIVOS NO MONETARIOS	0.00	0.00	0.00	0.00
4	INGRESOS Y OTROS BENEFICIOS	0.00	0.00	29,400,296.00	29,400,296.00
4.1	INGRESOS DE GESTION	0.00	0.00	29,400,296.00	29,400,296.00
4.1.1	IMPUESTOS	0.00	0.00	0.00	0.00
4.1.1.1	IMPUESTOS SOBRE LOS INGRESOS	0.00	0.00	0.00	0.00
4.1.1.2	IMPUESTOS SOBRE EL PATRIMONIO	0.00	0.00	0.00	0.00
4.1.1.3	IMPUESTOS SOBRE LA PRODUCCION, EL CONSUMO Y LAS TRANSACCIONES	0.00	0.00	0.00	0.00
4.1.1.4	IMPUESTOS AL COMERCIO EXTERIOR	0.00	0.00	0.00	0.00
4.1.1.5	IMPUESTOS SOBRE ROYALTIES Y ASIMILABLES	0.00	0.00	0.00	0.00
4.1.1.6	IMPUESTOS ECOLÓGICOS	0.00	0.00	0.00	0.00
4.1.1.7	ACCIONES DE IMPUESTOS	0.00	0.00	0.00	0.00
4.1.1.8	IMPUESTOS NO COMPRENDIDOS EN LA LEY DE INGRESOS VIGENTE, CALIFICADOS EN EJERCICIOS FISCALES ANTERIORES PENDIENTES DE LIQUIDACION O PAGO	0.00	0.00	0.00	0.00
4.1.1.9	OTROS IMPUESTOS	0.00	0.00	0.00	0.00
4.1.2	CUOTAS Y APORTACIONES DE SEGURIDAD SOCIAL	0.00	0.00	0.00	0.00
4.1.2.1	APORTACIONES PARA FONDOS DE VIVIENDA	0.00	0.00	0.00	0.00
4.1.2.2	CUOTAS PARA LA SEGURIDAD SOCIAL	0.00	0.00	0.00	0.00
4.1.2.3	CUOTAS DE AHORRO PARA EL RETIRO	0.00	0.00	0.00	0.00
4.1.2.4	ACCIONES DE CUOTAS Y APORTACIONES DE SEGURIDAD SOCIAL	0.00	0.00	0.00	0.00
4.1.2.5	OTRAS CUOTAS Y APORTACIONES PARA LA SEGURIDAD SOCIAL	0.00	0.00	0.00	0.00
4.1.3	CONTRIBUCIONES DE MEDIDAS	0.00	0.00	0.00	0.00
4.1.3.1	CONTRIBUCIONES DE MEDIDAS POR OBRAS PUBLICAS	0.00	0.00	0.00	0.00
4.1.3.2	CONTRIBUCIONES DE MEDIDAS NO COMPRENDIDAS EN LA LEY DE INGRESOS VIGENTE, CALIFICADAS EN EJERCICIOS FISCALES ANTERIORES PENDIENTES DE LIQUIDACION O PAGO	0.00	0.00	0.00	0.00
4.4	DERECHOS	0.00	0.00	1,102,000.00	1,102,000.00
4.4.1	DERECHOS POR EL USO, GOCE, APROVECHAMIENTO O EXPLOTACION DE BIENES DE DOMINIO PUBLICO	0.00	0.00	0.00	0.00
4.4.2	DERECHOS A LOS HIDROCARBUROS (DEROGADA)	0.00	0.00	0.00	0.00
4.4.3	DERECHOS POR PRESTACION DE SERVICIOS	0.00	0.00	0.00	0.00
4.4.4	ACCIONES DE DERECHOS	0.00	0.00	1,102,000.00	1,102,000.00
4.4.5	DERECHOS NO COMPRENDIDOS EN LA LEY DE INGRESOS VIGENTE, CALIFICADOS EN EJERCICIOS FISCALES ANTERIORES PENDIENTES DE LIQUIDACION O PAGO	0.00	0.00	0.00	0.00
4.4.6	OTROS DERECHOS	0.00	0.00	0.00	0.00
4.5	PRODUCTOS	0.00	0.00	0.00	0.00
4.5.1	PRODUCTOS	0.00	0.00	0.00	0.00
4.5.2	AMORTIZACION DE BIENES MUEBLES NO SUJETOS A DEPRECIACIONES (DEROGADA)	0.00	0.00	0.00	0.00
4.5.3	ACCIONES DE PRODUCTOS (DEROGADA)	0.00	0.00	0.00	0.00
4.5.4	PRODUCTOS NO COMPRENDIDOS EN LA LEY DE INGRESOS VIGENTE, CALIFICADOS EN EJERCICIOS FISCALES ANTERIORES PENDIENTES DE LIQUIDACION O PAGO	0.00	0.00	0.00	0.00
4.5.5	OTROS PRODUCTOS QUE GENERAN INGRESOS CORRIENTES (DEROGADA)	0.00	0.00	0.00	0.00
4.8	APROVECHAMIENTOS	0.00	0.00	0.00	0.00
4.8.1	INGRESOS DERIVADOS DE LA COLABORACION FISCAL (DEROGADA)	0.00	0.00	0.00	0.00
4.8.2	MULTAS	0.00	0.00	0.00	0.00
4.8.3	INDENIZACIONES	0.00	0.00	0.00	0.00
4.8.4	RENTREGOS	0.00	0.00	0.00	0.00
4.8.5	APROVECHAMIENTOS PROVENIENTES DE OBRAS PUBLICAS	0.00	0.00	0.00	0.00
4.8.6	APROVECHAMIENTOS NO COMPRENDIDOS EN LA LEY DE INGRESOS VIGENTE, CALIFICADOS EN EJERCICIOS FISCALES ANTERIORES PENDIENTES DE LIQUIDACION O PAGO	0.00	0.00	0.00	0.00
4.8.7	APROVECHAMIENTOS POR APORTACIONES Y COOPERACIONES (DEROGADA)	0.00	0.00	0.00	0.00
4.8.8	ACCIONES DE APROVECHAMIENTOS	0.00	0.00	0.00	0.00
4.8.9	OTROS APROVECHAMIENTOS	0.00	0.00	0.00	0.00
4.17	INGRESOS POR VENTA DE BIENES Y PRESTACION DE SERVICIOS	0.00	0.00	0.00	0.00
4.17.1	INGRESOS POR VENTA DE BIENES Y PRESTACION DE SERVICIOS DE INSTITUCIONES PUBLICAS DE SEGURIDAD SOCIAL	0.00	0.00	0.00	0.00
4.17.2	INGRESOS POR VENTA DE BIENES Y PRESTACION DE SERVICIOS DE EMPRESAS PUBLICAS DEL ESTADO	0.00	0.00	0.00	0.00

4.1.7.3	INGRESOS POR VENTA DE BIENES Y PRESTACIÓN DE SERVICIOS DE ENTIDADES PARASTATALES Y PÚBLICAS NO FINAN	0.00	0.00	28,427,418.00	28,427,418.00
4.1.7.4	INGRESOS POR VENTA DE BIENES Y PRESTACIÓN DE SERVICIOS DE ENTIDADES PARASTATALES EMPRESARIALES NO FINAN	0.00	0.00	0.00	0.00
4.1.7.5	INGRESOS POR VENTA DE BIENES Y PRESTACIÓN DE SERVICIOS DE ENTIDADES PARASTATALES EMPRESARIALES FINANCIERAS	0.00	0.00	0.00	0.00
4.1.7.6	INGRESOS POR VENTA DE BIENES Y PRESTACIÓN DE SERVICIOS DE ENTIDADES PARASTATALES EMPRESARIALES FINANCIERAS	0.00	0.00	0.00	0.00
4.1.7.7	INGRESOS POR VENTA DE BIENES Y PRESTACIÓN DE SERVICIOS DE ENTIDADES PARASTATALES EMPRESARIALES FINANCIERAS	0.00	0.00	0.00	0.00
4.1.7.8	INGRESOS POR VENTA DE BIENES Y PRESTACIÓN DE SERVICIOS DE LOS PODERES LEGISLATIVO Y JUDICIAL, Y DE LOS ORGA	0.00	0.00	0.00	0.00
4.1.8	INGRESOS NO COMPRENDIDOS EN LAS FRACCIONES DE LA LEY DE INGRESOS CAUSADOS EN EJERCICIOS FISCALES ANTER	0.00	0.00	0.00	0.00
4.1.8.1	IMPUESTOS NO COMPRENDIDOS EN LAS FRACCIONES DE LA LEY DE INGRESOS CAUSADOS EN EJERCICIOS FISCALES ANTER	0.00	0.00	0.00	0.00
4.1.8.2	CONTRIBUTIONES DE MEJORAS, DERECHOS, PRODUCTOS Y APROVECHAMIENTOS NO COMPRENDIDOS EN LAS FRACCIONES	0.00	0.00	0.00	0.00
4.2	PARTICIPACIONES, APORTACIONES, CONVENIOS, INCENTIVOS DERIVADOS DE LA COLABORACIÓN FISCAL, FONDOS	0.00	0.00	0.00	0.00
4.2.1	PARTICIPACIONES, APORTACIONES, CONVENIOS, INCENTIVOS DERIVADOS DE LA COLABORACIÓN FISCAL Y FONDOS	0.00	0.00	0.00	0.00
4.2.1.1	PARTICIPACIONES	0.00	0.00	0.00	0.00
4.2.1.2	APORTACIONES	0.00	0.00	0.00	0.00
4.2.1.3	CONVENIOS	0.00	0.00	0.00	0.00
4.2.1.4	INCENTIVOS DERIVADOS DE LA COLABORACIÓN FISCAL	0.00	0.00	0.00	0.00
4.2.1.5	FONDOS DERECHOS DE APORTACIONES	0.00	0.00	0.00	0.00
4.2.2	TRANSFERENCIAS, ASIGNACIONES, SUBSIDIOS Y SUBVENCIONES, Y PENSIONES Y JUBILACIONES	0.00	0.00	0.00	0.00
4.2.2.1	TRANSFERENCIAS Y ASIGNACIONES	0.00	0.00	0.00	0.00
4.2.2.2	TRANSFERENCIAS DEL SECTOR PÚBLICO (DEROGADA)	0.00	0.00	0.00	0.00
4.2.2.3	SUBSIDIOS Y SUBVENCIONES	0.00	0.00	0.00	0.00
4.2.2.4	AYUDAS SOCIALES (DEROGADA)	0.00	0.00	0.00	0.00
4.2.2.5	PENSIONES Y JUBILACIONES	0.00	0.00	0.00	0.00
4.2.2.6	TRANSFERENCIAS DEL EXTERIOR (DEROGADA)	0.00	0.00	0.00	0.00
4.2.2.7	TRANSFERENCIAS DEL FONDO RESERVA DEL PETRÓLEO PARA LA ESTABILIDAD Y EL DESARROLLO	0.00	0.00	0.00	0.00
4.3	OTROS INGRESOS Y BENEFICIOS	0.00	0.00	0.00	0.00
4.3.1	INGRESOS FINANCIEROS	0.00	0.00	0.00	0.00
4.3.1.1	INTERESSES GANADOS DE TÍTULOS DE VALORES Y DEMÁS INSTRUMENTOS FINANCIEROS	0.00	0.00	0.00	0.00
4.3.1.2	OTROS INGRESOS FINANCIEROS	0.00	0.00	0.00	0.00
4.3.2	INCREMENTO POR VARIACIÓN DE INVENTARIOS	0.00	0.00	0.00	0.00
4.3.2.1	INCREMENTO POR VARIACIÓN DE INVENTARIOS DE MERCANCIAS PARA VENTA	0.00	0.00	0.00	0.00
4.3.2.2	INCREMENTO POR VARIACIÓN DE INVENTARIOS DE MERCANCIAS TERMINADAS	0.00	0.00	0.00	0.00
4.3.2.3	INCREMENTO POR VARIACIÓN DE INVENTARIOS DE MERCANCIAS EN PROCESO DE ELABORACIÓN	0.00	0.00	0.00	0.00
4.3.2.4	INCREMENTO POR VARIACIÓN DE INVENTARIOS DE MATERIAS PRIMAS, MATERIALES Y SUMINISTROS PARA PRODUCCIÓN	0.00	0.00	0.00	0.00
4.3.2.5	INCREMENTO POR VARIACIÓN DEL ALMACÉN DE MATERIAS PRIMAS, MATERIALES Y SUMINISTROS DE CONSUMO	0.00	0.00	0.00	0.00
4.3.3	DISMINUCIÓN DEL EXCESO DE ESTIMACIONES POR PÉRDIDA O SETBACKO Y OBSOLESCENCIA	0.00	0.00	0.00	0.00
4.3.3.1	DISMINUCIÓN DEL EXCESO DE ESTIMACIONES POR PÉRDIDA O SETBACKO Y OBSOLESCENCIA	0.00	0.00	0.00	0.00
4.3.4	DISMINUCIÓN DEL EXCESO DE PROVISIONES	0.00	0.00	0.00	0.00
4.3.4.1	DISMINUCIÓN DEL EXCESO DE PROVISIONES	0.00	0.00	0.00	0.00
4.3.5	OTROS INGRESOS Y BENEFICIOS VARIOS	0.00	0.00	0.00	0.00
4.3.5.1	OTROS INGRESOS DE EJERCICIOS ANTERIORES (DEROGADA)	0.00	0.00	0.00	0.00
4.3.5.2	RECONVICIONES Y DESCUENTOS OBTENIDOS	0.00	0.00	0.00	0.00
4.3.5.3	DIFERENCIAS POR TIPO DE CAMBIO A FAVOR	0.00	0.00	0.00	0.00
4.3.5.4	DIFERENCIAS DE COTIZACIONES A FAVOR EN VALORES NEGOCIABLES	0.00	0.00	0.00	0.00
4.3.5.5	RESULTADO POR POSICIÓN BENEFICIA	0.00	0.00	0.00	0.00
4.3.5.6	UTILIDADES POR PARTICIPACIÓN PATRONAL	0.00	0.00	0.00	0.00
4.3.5.7	DIFERENCIAS POR REESTRUCTURACIÓN DE DEUDA PÚBLICA A FAVOR	0.00	0.00	0.00	0.00
4.3.5.8	OTROS ADICIONALES Y BENEFICIOS VARIOS	0.00	0.00	0.00	0.00
5	GASTOS Y OTRAS PERDIDAS	0.00	20,709,894.18	0.00	20,709,894.18
5.1	GASTOS DE FUNCIONAMIENTO	0.00	20,709,894.18	0.00	20,709,894.18
5.1.1	SERVICIOS PERSONALES	0.00	16,873,662.18	0.00	16,873,662.18
5.1.1.1	REMUNERACIONES AL PERSONAL DE CARÁCTER PERMANENTE	0.00	9,219,522.25	0.00	9,219,522.25
5.1.1.2	REMUNERACIONES AL PERSONAL DE CARÁCTER TRANSITORIO	0.00	0.00	0.00	0.00
5.1.1.3	REMUNERACIONES ADICIONALES Y ESPECIALES	0.00	1,566,145.38	0.00	1,566,145.38
5.1.1.4	SEGUNDO SOCIAL	0.00	2,819,575.37	0.00	2,819,575.37
5.1.1.5	OTRAS PRESTACIONES SOCIALES Y ECONÓMICAS	0.00	1,012,774.18	0.00	1,012,774.18
5.1.1.6	PAGO DE ESTÍMULOS A SERVIDORES PÚBLICOS	0.00	0.00	0.00	0.00
5.1.2	MATERIALES Y SUMINISTROS	0.00	2,802,116.00	0.00	2,802,116.00
5.1.2.1	MATERIALES DE ADMINISTRACIÓN, EMISIÓN DE DOCUMENTOS Y ARTÍCULOS OFICIALES	0.00	245,263.22	0.00	245,263.22
5.1.2.2	ALUEMINOS Y UTENSILIOS	0.00	6,278.40	0.00	6,278.40
5.1.2.3	MATERIAS PRIMAS Y MATERIALES DE PRODUCCIÓN Y COMERCIALIZACIÓN	0.00	0.00	0.00	0.00
5.1.2.4	MATERIALES Y ARTÍCULOS DE CONSTRUCCIÓN Y DE REPARACIÓN	0.00	1,189,258.81	0.00	1,189,258.81
5.1.2.5	PRODUCTOS QUÍMICOS, FARMACÉUTICOS Y DE LABORATORIO	0.00	671,242.38	0.00	671,242.38
5.1.2.6	COMBUSTIBLES, LUBRICANTES Y ADITIVOS	0.00	362,348.25	0.00	362,348.25
5.1.2.7	VESTUARIO, BLANCOS, PRENDAS DE PROTECCIÓN Y ARTÍCULOS DEPORTIVOS	0.00	61,362.19	0.00	61,362.19
5.1.2.8	MATERIALES Y SUMINISTROS PARA SEGURIDAD	0.00	0.00	0.00	0.00
5.1.2.9	HERRAMIENTAS, REPARACIONES Y ACCESORIOS MENORES	0.00	119,625.12	0.00	119,625.12
5.1.3	SERVICIOS GENERALES	0.00	6,428,287.00	0.00	6,428,287.00
5.1.3.1	SERVICIOS BÁSICOS	0.00	6,021,622.37	0.00	6,021,622.37
5.1.3.2	SERVICIOS DE ARRENDAMIENTO	0.00	76,324.00	0.00	76,324.00
5.1.3.3	SERVICIOS PROFESIONALES, CIENTÍFICOS Y TÉCNICOS Y OTROS SERVICIOS	0.00	662,668.00	0.00	662,668.00
5.1.3.4	SERVICIOS TRANSACCIONES BANCARIAS Y COMERCIALES	0.00	62,632.63	0.00	62,632.63
5.1.3.5	SERVICIOS DE INSTALACIÓN, REPARACIÓN, MANTENIMIENTO Y CONSTRUCCIÓN	0.00	142,700.00	0.00	142,700.00
5.1.3.6	SERVICIOS DE COMUNICACIÓN SOCIAL Y PUBLICIDAD	0.00	1,669.00	0.00	1,669.00
5.1.3.7	SERVICIOS DE TRASLADO Y VIÁTICOS	0.00	114,081.54	0.00	114,081.54
5.1.3.8	SERVICIOS OFICIALES	0.00	0.00	0.00	0.00
5.1.3.9	OTROS SERVICIOS GENERALES	0.00	1,822,179.87	0.00	1,822,179.87
5.2	TRANSFERENCIAS, ASIGNACIONES, SUBSIDIOS Y OTRAS AYUDAS	0.00	0.00	0.00	0.00
5.2.1	TRANSFERENCIAS INTERNAS Y ASIGNACIONES AL SECTOR PÚBLICO	0.00	0.00	0.00	0.00
5.2.1.1	ASIGNACIONES AL SECTOR PÚBLICO	0.00	0.00	0.00	0.00
5.2.1.2	TRANSFERENCIAS INTERNAS AL SECTOR PÚBLICO	0.00	0.00	0.00	0.00
5.2.2	TRANSFERENCIAS AL RESTO DEL SECTOR PÚBLICO	0.00	0.00	0.00	0.00

5.2.2.1	TRANSFERENCIAS A ENTIDADES PARASTATALES	3.00	3.00	3.00	3.00
5.2.2.2	TRANSFERENCIAS A ENTIDADES FEDERATIVAS Y MUNICIPIOS	3.00	3.00	3.00	3.00
5.2	SUBSIDIOS Y SUBVENCIONES	5.00	5.00	5.00	5.00
5.2.1	SUBSIDIOS	3.00	3.00	3.00	3.00
5.2.2	SUBVENCIONES	2.00	2.00	2.00	2.00
5.3	AYUDAS SOCIALES	0.00	0.00	0.00	0.00
5.3.1	AYUDAS SOCIALES A PERSONAS	0.00	0.00	0.00	0.00
5.3.2	RECAM	0.00	0.00	0.00	0.00
5.3.3	AYUDAS SOCIALES A INSTITUCIONES	0.00	0.00	0.00	0.00
5.3.4	AYUDAS SOCIALES POR DESASTRES NATURALES Y OTROS SENSIBLES	0.00	0.00	0.00	0.00
5.4	PENSIONES Y JUBILACIONES	0.00	0.00	0.00	0.00
5.4.1	PENSIONES	0.00	0.00	0.00	0.00
5.4.2	JUBILACIONES	0.00	0.00	0.00	0.00
5.4.3	OTRAS PENSIONES Y JUBILACIONES	0.00	0.00	0.00	0.00
5.5	TRANSFERENCIAS A FIDEICOMISOS, MANDATOS Y CONTRATOS ANALÓGOS	0.00	0.00	0.00	0.00
5.5.1	TRANSFERENCIAS A FIDEICOMISOS, MANDATOS Y CONTRATOS ANALÓGOS AL GOBIERNO	0.00	0.00	0.00	0.00
5.5.2	TRANSFERENCIAS A FIDEICOMISOS, MANDATOS Y CONTRATOS ANALÓGOS A ENTIDADES PARASTATALES	0.00	0.00	0.00	0.00
5.6	TRANSFERENCIAS A LA SEGURIDAD SOCIAL	0.00	0.00	0.00	0.00
5.6.1	TRANSFERENCIAS POR DEUDA SOCIAL DE LEY	0.00	0.00	0.00	0.00
5.7	COMATIVOS	0.00	0.00	0.00	0.00
5.7.1	COMATIVOS A INSTITUCIONES SIN FINES DE LUCRO	0.00	0.00	0.00	0.00
5.7.2	COMATIVOS A ENTIDADES FEDERATIVAS Y MUNICIPIOS	0.00	0.00	0.00	0.00
5.7.3	COMATIVOS A FIDEICOMISOS, MANDATOS Y CONTRATOS ANALÓGOS PRIVADOS	0.00	0.00	0.00	0.00
5.7.4	COMATIVOS A FIDEICOMISOS, MANDATOS Y CONTRATOS ANALÓGOS ESTATALES	0.00	0.00	0.00	0.00
5.7.5	COMATIVOS INTERNACIONALES	0.00	0.00	0.00	0.00
5.8	TRANSFERENCIAS AL EXTERIOR	0.00	0.00	0.00	0.00
5.8.1	TRANSFERENCIAS AL EXTERIOR A GOBIERNOS EXTRANJEROS Y ORGANISMOS INTERNACIONALES	0.00	0.00	0.00	0.00
5.8.2	TRANSFERENCIAS AL SECTOR PRIVADO EXTERNO	0.00	0.00	0.00	0.00
5.9	PARTICIPACIONES Y APORTACIONES	0.00	0.00	0.00	0.00
5.9.1	PARTICIPACIONES	0.00	0.00	0.00	0.00
5.9.1.1	PARTICIPACIONES DE LA FEDERACIÓN A ENTIDADES FEDERATIVAS Y MUNICIPIOS	0.00	0.00	0.00	0.00
5.9.1.2	PARTICIPACIONES DE LAS ENTIDADES FEDERATIVAS A LOS MUNICIPIOS	0.00	0.00	0.00	0.00
5.9.2	APORTACIONES	0.00	0.00	0.00	0.00
5.9.2.1	APORTACIONES DE LA FEDERACIÓN A ENTIDADES FEDERATIVAS Y MUNICIPIOS	0.00	0.00	0.00	0.00
5.9.2.2	APORTACIONES DE LAS ENTIDADES FEDERATIVAS A LOS MUNICIPIOS	0.00	0.00	0.00	0.00
5.10	CONVENIOS	0.00	0.00	0.00	0.00
5.10.1	CONVENIOS DE REVISACION	0.00	0.00	0.00	0.00
5.10.2	CONVENIOS DE DESCENTRALIZACIÓN Y OTROS	0.00	0.00	0.00	0.00
5.11	INTERESES, COMISIONES Y OTROS GASTOS DE LA DEUDA PÚBLICA	0.00	0.00	0.00	0.00
5.11.1	INTERES DE LA DEUDA PÚBLICA	0.00	0.00	0.00	0.00
5.11.1.1	INTERES DE LA DEUDA PÚBLICA INTERNA	0.00	0.00	0.00	0.00
5.11.1.2	INTERES DE LA DEUDA PÚBLICA EXTERNA	0.00	0.00	0.00	0.00
5.11.2	COMISIONES DE LA DEUDA PÚBLICA	0.00	0.00	0.00	0.00
5.11.2.1	COMISIONES DE LA DEUDA PÚBLICA INTERNA	0.00	0.00	0.00	0.00
5.11.2.2	COMISIONES DE LA DEUDA PÚBLICA EXTERNA	0.00	0.00	0.00	0.00
5.12	GASTOS DE LA DEUDA PÚBLICA	0.00	0.00	0.00	0.00
5.12.1	GASTOS DE LA DEUDA PÚBLICA INTERNA	0.00	0.00	0.00	0.00
5.12.2	GASTOS DE LA DEUDA PÚBLICA EXTERNA	0.00	0.00	0.00	0.00
5.13	COSTO POR COBERTURAS	0.00	0.00	0.00	0.00
5.13.1	COSTO POR COBERTURAS	0.00	0.00	0.00	0.00
5.14	APORTOS FINANCIEROS	0.00	0.00	0.00	0.00
5.14.1	APORTOS FINANCIEROS A INTERMEDIARIOS	0.00	0.00	0.00	0.00
5.14.2	APORTO FINANCIERO A APOHURRADORES Y DELEGADOS DEL SECTOR PRIVADO NACIONAL	0.00	0.00	0.00	0.00
5.15	OTROS GASTOS Y PÉRDIDAS EXTRAORDINARIAS	0.00	0.00	0.00	0.00
5.15.1	ESTIMACIONES, DISPONICIONES, DETERMINACIONES, OBSOLESCENCIA Y AMORTIZACIONES	0.00	0.00	0.00	0.00
5.15.1.1	ESTIMACIONES DE PÉRDIDA POR DETERIORO DE ACTIVOS CIRCULANTES	0.00	0.00	0.00	0.00
5.15.1.2	ESTIMACIONES DE PÉRDIDA POR DETERIORO DE ACTIVOS NO CIRCULANTES	0.00	0.00	0.00	0.00
5.15.1.3	DEPRECIACIÓN DE BIENES INMUEBLES	0.00	0.00	0.00	0.00
5.15.1.4	DEPRECIACIÓN DE INFRAESTRUCTURA	0.00	0.00	0.00	0.00
5.15.1.5	DEPRECIACIÓN DE BIENES MUEBLES	0.00	0.00	0.00	0.00
5.15.1.6	DETERIORO DE Bienes	0.00	0.00	0.00	0.00
5.15.1.7	AMORTIZACIÓN DE ACTIVOS INTANGIBLES	0.00	0.00	0.00	0.00
5.15.1.8	DISMINUCIÓN DE BIENES POR PERDIDA U OBSOLESCENCIA	0.00	0.00	0.00	0.00
5.15.2	PROVISIONES	0.00	0.00	0.00	0.00
5.15.2.1	PROVISIONES DE PASIVOS A CORTO PLAZO	0.00	0.00	0.00	0.00
5.15.2.2	PROVISIONES DE PASIVOS A LARGO PLAZO	0.00	0.00	0.00	0.00
5.15.3	DISMINUCIÓN DE INVENTARIOS	0.00	0.00	0.00	0.00
5.15.3.1	DISMINUCIÓN DE INVENTARIOS DE MERCANCIAS PARA VENTA	0.00	0.00	0.00	0.00
5.15.3.2	DISMINUCIÓN DE INVENTARIOS DE MERCANCIAS TERMINADAS	0.00	0.00	0.00	0.00
5.15.3.3	DISMINUCIÓN DE INVENTARIOS DE MERCANCIAS EN PROCESO DE ELABORACIÓN	0.00	0.00	0.00	0.00
5.15.3.4	DISMINUCIÓN DE INVENTARIOS DE MATERIAS PRIMAS, INTERMEDIOS Y SUMINISTROS PARA PRODUCCIÓN	0.00	0.00	0.00	0.00
5.15.3.5	DISMINUCIÓN DE ALMACÉN DE MATERIALES Y SUMINISTROS DE CONSUMO	0.00	0.00	0.00	0.00
5.15.4	INCREMENTO POR REAFIRMACIÓN DE ESTIMACIONES POR PÉRDIDA O DETERIORO U OBSOLESCENCIA (PROVISIONADO)	0.00	0.00	0.00	0.00
5.15.4.1	INCREMENTO POR REAFIRMACIÓN DE ESTIMACIONES POR PÉRDIDA O DETERIORO U OBSOLESCENCIA (DEREGADO)	0.00	0.00	0.00	0.00
5.15.5	INCREMENTO POR REAFIRMACIÓN DE PROVISIONES (DEREGADO)	0.00	0.00	0.00	0.00
5.15.5.1	INCREMENTO POR REAFIRMACIÓN DE PROVISIONES (DEREGADO)	0.00	0.00	0.00	0.00
5.16	OTROS GASTOS	0.00	0.00	0.00	0.00
5.16.1	GASTOS DE EJERCICIOS ANTERIORES	0.00	0.00	0.00	0.00
5.16.2	PÉRDIDA POR RESPONSABILIDADES	0.00	0.00	0.00	0.00
5.16.3	REIMPACTOS Y DESCUENTOS OTORGADOS	0.00	0.00	0.00	0.00
5.16.4	DIFERENCIAS POR TIPO DE CAMBIO NEGATIVAS	0.00	0.00	0.00	0.00
5.16.5	DIFERENCIAS DE COTIZACIONES NEGATIVAS EN VALORES MENSURABLES	0.00	0.00	0.00	0.00

5.5.6	RESULTADO POR POSICIÓN MONETARIA	0.00	0.00	0.00	0.00
5.5.7	PÉRDIDAS POR PARTICIPACIÓN PATRIMONIAL	0.00	0.00	0.00	0.00
5.5.8	DIFERENCIAS POR REESTRUCTURACIÓN DE DEUDA PÚBLICA NEGATIVAS	0.00	0.00	0.00	0.00
5.6.0	OTROS GASTOS VARIOS	0.00	0.00	0.00	0.00
6	INVERSIÓN PÚBLICA	0.00	0.00	0.00	0.00
6.1	INVERSIÓN PÚBLICA NO CAPITALIZABLE	0.00	0.00	0.00	0.00
6.1.1	CONSTRUCCIÓN EN BIENES NO CAPITALIZABLES	0.00	0.00	0.00	0.00
7	CUENTAS DE ORDEN CONTABLES	0.00	0.00	0.00	0.00
7.1	VALORES	0.00	0.00	0.00	0.00
7.1.1	VALORES EN CUSTODIA	0.00	0.00	0.00	0.00
7.1.2	CUSTODIA DE VALORES	0.00	0.00	0.00	0.00
7.1.3	INSTRUMENTOS DE CREDITO PRESTADOS A FORMADORES DE MERCADO	0.00	0.00	0.00	0.00
7.1.4	PRESTAMO DE INSTRUMENTOS DE CREDITO A FORMADORES DE MERCADO Y SU GARANTIA	0.00	0.00	0.00	0.00
7.1.5	INSTRUMENTOS DE CREDITO RECIBIDOS SIN GARANTIA DE LOS FORMADORES DE MERCADO	0.00	0.00	0.00	0.00
7.1.6	GARANTIA DE CREDITOS RECIBIDOS DE LOS FORMADORES DE MERCADO	0.00	0.00	0.00	0.00
7.2	EMISION DE OBLIGACIONES	0.00	0.00	0.00	0.00
7.2.1	AUTORIZACION PARA LA EMISION DE BONOS, TITULOS Y VALORES DE LA DEUDA PUBLICA INTERNA	0.00	0.00	0.00	0.00
7.2.2	AUTORIZACION PARA LA EMISION DE BONOS, TITULOS Y VALORES DE LA DEUDA PUBLICA EXTERNA	0.00	0.00	0.00	0.00
7.2.3	EMISIONES AUTORIZADAS DE LA DEUDA PUBLICA INTERNA Y EXTERNA	0.00	0.00	0.00	0.00
7.2.4	DESCRIPCION DE CONTRATOS DE PRESTAMOS Y OTRAS OBLIGACIONES DE LA DEUDA PUBLICA INTERNA	0.00	0.00	0.00	0.00
7.2.5	DESCRIPCION DE CONTRATOS DE PRESTAMOS Y OTRAS OBLIGACIONES DE LA DEUDA PUBLICA EXTERNA	0.00	0.00	0.00	0.00
7.2.6	CONTRATOS DE PRESTAMOS Y OTRAS OBLIGACIONES DE LA DEUDA PUBLICA INTERNA Y EXTERNA	0.00	0.00	0.00	0.00
7.3	AVALES Y GARANTIAS	0.00	0.00	0.00	0.00
7.3.1	AVALES AUTORIZADOS	0.00	0.00	0.00	0.00
7.3.2	AVALES FIRMADOS	0.00	0.00	0.00	0.00
7.3.3	FIANZAS Y GARANTIAS RECIBIDAS POR DEUDAS A CORTO PLAZO	0.00	0.00	0.00	0.00
7.3.4	FIANZAS Y GARANTIAS RECIBIDAS	0.00	0.00	0.00	0.00
7.3.5	FIANZAS OFERTADAS PARA RESPALDO OBLIGACIONES NO FISCALES DEL GOBIERNO	0.00	0.00	0.00	0.00
7.3.6	FIANZAS OFERTADAS DEL GOBIERNO PARA RESPALDO OBLIGACIONES NO FISCALES	0.00	0.00	0.00	0.00
7.4	JUICIOS	0.00	0.00	0.00	0.00
7.4.1	DEMANDAS JUDICIALES EN PROCESO DE RESOLUCION	0.00	0.00	0.00	0.00
7.4.2	RESOLUCION DE DEMANDAS EN PROCESO JUDICIAL	0.00	0.00	0.00	0.00
7.5	INVERSION MEDIANTE PROYECTOS PARA PRESTACION DE SERVICIOS (PPS) Y SIMILARES	0.00	0.00	0.00	0.00
7.5.1	CONTRATOS PARA INVERSION MEDIANTE PROYECTOS PARA PRESTACION DE SERVICIOS (PPS) Y SIMILARES	0.00	0.00	0.00	0.00
7.5.2	INVERSION PUBLICA CONTRATADA MEDIANTE PROYECTOS PARA PRESTACION DE SERVICIOS (PPS) Y SIMILARES	0.00	0.00	0.00	0.00
7.6	BIENES CONCEDIDOS O EN CONCESSAO	0.00	0.00	0.00	0.00
7.6.1	BIENES BAJO CONTRATO EN CONCESSAO	0.00	0.00	0.00	0.00
7.6.2	CONTRATO DE CONCESSAO POR BIENES	0.00	0.00	0.00	0.00
7.6.3	BIENES BAJO CONTRATO EN COMODATO	0.00	0.00	0.00	0.00
7.6.4	CONTRATO DE COMODATO POR BIENES	0.00	0.00	0.00	0.00

Este informe es una copia electrónica que los Estados Financieros y sus notas, son razonablemente correctos y son responsabilidad de quien suscribe.



C. Ivo Antonio Lara Serrano
Gerente del Sistema



J. Ivo Luis Villarreal Cruz
Director Administrativo

SISTEMA MUNICIPAL DE AGUAS Y SANEAMIENTO DE PARRAS COAHUILA

Balance de Comprobación

Del 01 de enero al 31 de diciembre de 2025

(Cifras en Pesos)

CÓDIGO	CUENTA CONTABLE	SALDO INICIAL	CARGOS	ABONOS	SALDO FINAL
0	CUENTAS DE ORDEN PRESUPUESTARIAS	0.00	347,716,216.62	347,716,216.62	0.00
0.1	LEY DE INGRESOS	0.00	88,300,795.96	88,300,795.96	0.00
0.1.1	LEY DE INGRESOS ESTIMADA	0.00	38,800,648.00	0.00	28,500,548.00
0.1.2	LEY DE INGRESOS POR EJECUTAR	0.00	34,305,245.17	34,305,245.17	0.00
0.1.3	MODIFICACIONES A LA LEY DE INGRESOS ESTIMADA	0.00	5,800,007.14	4,794,048.32	1,033,747.05
0.1.4	LEY DE INGRESOS DEVENGADA	0.00	20,000,295.65	20,000,295.65	0.00
0.1.5	LEY DE INGRESOS RECAUDADA	0.00	0.00	20,000,295.65	20,000,295.65
0.2	PRESUPUESTO DE EGRESOS	0.00	248,285,429.66	248,350,429.69	0.00
0.2.1	PRESUPUESTO DE EGRESOS APROBADO	0.00	0.00	20,500,548.00	20,500,548.00
0.2.2	PRESUPUESTO DE EGRESOS POR EJECUTAR	0.00	62,710,823.44	62,710,823.44	0.00
0.2.3	MODIFICACIONES AL PRESUPUESTO DE EGRESOS APROBADO	0.00	64,895,700.01	64,147,274.44	-648,518.61
0.2.4	PRESUPUESTO DE EGRESOS COMPROMETIDO	0.00	26,118,831.53	26,118,831.53	0.00
0.2.5	PRESUPUESTO DE EGRESOS DEVENGADO	0.00	26,118,831.53	26,118,831.53	0.00
0.2.6	PRESUPUESTO DE EGRESOS EJERCIDO	0.00	26,118,831.53	27,721,721.72	360,368.81
0.2.7	PRESUPUESTO DE EGRESOS PAGADO	0.00	27,721,721.72	0.00	27,721,721.72

Bajo protesta de decir verdad declaramos que los Estados Financieros y sus notas, son razonablemente correctos y son responsabilidad del emisor.


 Lic. Alfonso Luis Serrano
 Gerente del Sistema


 Lic. José Luis Villareal Cano
 Director Administrativo



Dictamen Contable

Informe sobre la auditoría de los estados financieros

ING. JOSÉ ANTONIO LUNA SERRANO
**GERENTE GENERAL DEL SISTEMA MUNICIPAL DE AGUAS
Y SANEAMIENTO DE PARRAS DE LA FUENTE COAHUILA**

Opinión con salvedades

Hemos auditado los estados financieros del Sistema Municipal de Aguas y Saneamiento de Parras de la Fuente Coahuila, que comprenden el estado de situación financiera e informe sobre pasivos contingentes al 31 de diciembre de 2025, el estado de actividades, estado de variación en la hacienda pública, estado de cambios en la situación financiera, estado de flujos de efectivo, estado analítico del activo, estado analítico de la deuda y otros pasivos, correspondientes al ejercicio terminado en dicha fecha, así como las notas explicativas de los estados financieros (desglose, memoria y gestión administrativa) que incluyen un resumen de las políticas contables significativas.

En nuestra opinión, excepto por los efectos de la cuestión descrita en la sección *Fundamento de la opinión con salvedades* de nuestro informe, los estados financieros adjuntos presentan fielmente, en todos los aspectos materiales, la situación financiera del ente público al 31 de diciembre de 2025, así como de sus resultados y flujos de efectivo correspondientes al ejercicio terminado en dicha fecha, de conformidad con la Ley General de Contabilidad Gubernamental y los acuerdos normativos emitidos por el Consejo Nacional de Armonización Contable (CONAC).

Fundamento de la opinión con salvedades

No se reconocieron las obligaciones laborales por beneficios a los empleados al 31 de diciembre de 2025.

La entidad no reconoció contablemente la distribución sistemática del costo de los bienes muebles e inmuebles (depreciación/amortización) del ejercicio 2025.

Hemos llevado a cabo nuestra auditoría de conformidad con las Normas Profesionales de Auditoría del Sistema Nacional de Fiscalización (NPASNF). Nuestras responsabilidades de acuerdo con dichas normas se describen más adelante en la sección *responsabilidades del auditor en relación con la auditoría de los estados financieros contables* de nuestro informe. Somos independientes del ente público de conformidad con el Código de Ética junto con los requerimientos de ética que son aplicables a nuestra auditoría de los estados financieros y hemos cumplido las demás responsabilidades de ética de conformidad con esos requerimientos y con el Código de Ética Profesional del Sistema Nacional de Fiscalización (SNF). Consideramos que la evidencia de auditoría que hemos obtenido proporciona una base suficiente y adecuada para nuestra opinión con salvedades.

Párrafo de énfasis

No hay cuestiones claves que mostrar

Cuestiones clave de la auditoría

Las cuestiones clave de la auditoría son aquellas cuestiones que, según nuestro juicio profesional, ha sido de la mayor significatividad en nuestra auditoría de los estados financieros del periodo actual. Estas cuestiones han sido tratadas en el contexto de nuestra auditoría de los estados financieros contables en su conjunto y en la formación de nuestra opinión sobre estos, y no expresamos una opinión por separado sobre esas cuestiones.

Hemos determinado que las cuestiones que se describen a continuación son las cuestiones clave de la auditoría que se deben de comunicar en nuestro informe.



Gestión Pública



administración@gestionpublicaempresarial.com.mx



Quintana Roo 6B2, Republica Oriente, C.P. 25280, Saltillo Coahuila



<https://gestionpublicaempresarial.com.mx>



844-378-06-74





1.- Bienes Muebles.

La entidad cuenta con bienes muebles registrados contablemente por un importe por \$19,963,348.99, lo cual representa el 86.50% de sus activos totales, volviendo cuantitativamente significativo este rubro del estado financiero, además de que cualitativamente reviste importancia debido al riesgo alto que ocasiona la falta de controles adecuados para mantener al día y en orden la documentación soporte de la integración de bienes, el control de las existencias y los valores de entrada (adquisición, donación, etc.) y salida (depreciación, obsolescencia, deterioro, conclusión de obras, etc.) de los bienes registrados en el rubro.

Nuestros procedimientos de auditoría incluyeron, entre otros, identificar y en su caso probar los controles implementados, verificar el adecuado registro de los bienes, analizar el soporte documental que acredite la propiedad y la adecuada valoración de los bienes, verificar que la entidad haya efectuado el levantamiento físico y acreditar que se haya conciliado la existencia física con contabilidad, analizar y conciliar con contabilidad la integración pormenorizada de bienes, revisar el adecuado registro de las depreciaciones y de la conclusión de construcciones en proceso una vez que han sido terminadas.

2.- Ingreso por venta de bienes y prestación de servicios.

El importe registrado en este grupo de cuentas contables es por un total de \$28,497,415.06, representando un 96.27% del total de ingresos del ejercicio fiscalizado, volviendo cuantitativamente significativo este rubro del estado financiero, además de que cualitativamente reviste importancia debido al riesgo de que se registren los ingresos de forma incorrecta o no se registre la totalidad de los mismos, causado principalmente por la falta de controles que garanticen la integridad y exactitud de los registros.

Nuestros procedimientos de auditoría incluyeron, entre otros, identificar y en su caso probar los controles implementados, verificar el adecuado registro de los ingresos, analizar el soporte documental que acredite la ocurrencia y la adecuada valoración de los ingresos, comparar los registros contables con los reportes emitidos por el Gobierno del Estado de Coahuila, respecto de las participaciones y aportaciones ministradas a los municipios.

3.- Servicios Personales.

Uno de los rubros en los que más se ejerce el recurso público con el que cuenta la entidad, son las erogaciones por concepto de sueldos y salarios, para el ejercicio fiscalizado el importe registrado en el rubro de Servicios Personales es por un total de \$15,673,552.19, representando un 58.70% del total de gastos, dichos gastos propician que la entidad cuente con obligaciones laborales (beneficios directos a corto y largo plazo, beneficios por terminación, beneficios al retiro) sujetas a ser reconocidas y reveladas contablemente en los términos del marco normativo emitido por el Consejo Nacional de Armonización Contable; volviendo cuantitativamente significativo estos rubros del estado financiero, además de que cualitativamente reviste importancia debido al riesgo por la falta de controles generalizados y efectivos en el ejercicio del gasto de que se registren gastos correspondientes a servicios personales no recibidos por la entidad, y debido a que la valuación y revelación del pasivo y/o estimación por beneficios a los empleados requiere niveles significativos de juicio, experiencia técnica y conocimiento del marco de emisión financiera del sector gubernamental para elegir los supuestos apropiados.

Otra Cuestión

No existen otras cuestiones que informar en el presente apartado

Otra Información

La dirección de la entidad es responsable de la otra información. La otra información comprende la información incluida en la Cuenta Pública del ejercicio 2025, pero no incluye los estados financieros contables y presupuestarios ni nuestro informe de auditoría correspondiente.

Nuestra opinión sobre los estados financieros no cubre la otra información y no expresamos ninguna forma de conclusión que proporcione un grado de seguridad sobre esta.



Gestión Pública



administración@gestionpublicaempresarial.com.mx



Quintana Roo 682, República Oriente, C.P. 25280, Saltillo Coahuila



<https://gestionpublicaempresarial.com.mx>



844-378-0674





En relación con nuestra auditoría de los estados financieros, nuestra responsabilidad es la de leer la otra información y, al hacerlo, considerar si existe una incongruencia material entre la otra información y los estados financieros o el conocimiento obtenido por nosotros en la auditoría o si parece que existe una incorrección material en la otra información por algún otro motivo.

Si, basándonos en el trabajo que hemos realizado, concluimos que existe una incorrección material en esta otra información, estamos obligados a informar de ello. Como describimos a continuación hemos concluido que no existe una incorrección material en la otra información.

Responsabilidades de la dirección y de los responsables del gobierno de la entidad en relación con los estados financieros

La dirección es responsable de la preparación y presentación razonable de los estados financieros adjuntos de conformidad con la Ley General de Contabilidad Gubernamental y los acuerdos normativos emitidos por el CONAC, y del control interno que la dirección considere necesario para permitir la preparación de estados financieros contables libres de incorrección material, debida a fraude o error.

En la preparación de los estados financieros contables, la dirección es responsable de la valoración de la capacidad del ente público de existencia permanente, revelando, según corresponda, las cuestiones relacionadas con la existencia permanente y utilizando el postulado básico de contabilidad gubernamental existencia permanente excepto por disposición legal en la que se especifique lo contrario, o bien no exista otra alternativa realista.

Los responsables del gobierno del ente público son responsables de la supervisión del proceso de información financiera del ente.

Responsabilidades del auditor en relación con la auditoría de los estados financieros.

Nuestros objetivos son obtener una seguridad razonable de que los estados financieros contables en su conjunto están libres de incorrección material, debida a fraude o error, y emitir un informe de auditoría que contiene nuestra opinión. Seguridad razonable es un alto grado de seguridad, pero no garantiza que una auditoría realizada de conformidad con las NPASNF siempre detecte una incorrección material cuando existe. Las incorrecciones pueden deberse a fraude o error y se consideran materiales si, individualmente o de forma agregada, puede preverse razonablemente que influyan en las decisiones económicas que los usuarios toman basándose en los estados financieros.

**GESTIÓN PÚBLICA Y GESTIÓN EMPRESARIAL
LAFE S.A.S. DE C.V.**

**M.G.P. LUIS ALEJANDRO FLORES ESPINOZA
DIRECTOR GENERAL
CALLE QUINTANA ROO NO. 682 REPÚBLICA ORIENTE
SALTILLO, COAHUILA A DE 15 DE ABRIL DE 2026**



Gestión Pública



administración@gestionpublicaempresarial.com.mx



Quintana Roo 682, Republica Oriente, C.P. 25280, Saltillo Coahuila



<https://gestionpublicaempresarial.com.mx>



844-378-06-74





Dictamen Presupuestario

Informe sobre la auditoría de los estados financieros

ING. JOSÉ ANTONIO LUNA SERRANO
GERENTE GENERAL DEL SISTEMA MUNICIPAL DE AGUAS
Y SANEAMIENTO DE PARRAS DE LA FUENTE COAHUILA

Opinión

Hemos auditado los estados financieros del Sistema Municipal de Aguas y Saneamiento de Parras de la Fuente Coahuila, que comprenden los estados analíticos de ingresos por clasificación económica, fuentes de financiamiento y rubros de ingresos; los estados analíticos del ejercicio del presupuesto de egresos por clasificación administrativa, económica, objeto del gasto y funcional, correspondientes al periodo del 01 de enero al 31 de diciembre de 2025.

En nuestra opinión, los estados financieros adjuntos presentan fielmente, en todos los aspectos materiales, el ejercicio del presupuesto de ingresos y egresos de la entidad, de conformidad con la Ley General de Contabilidad Gubernamental y los acuerdos normativos emitidos por el Consejo Nacional de Armonización Contable (CONAC).

Fundamento de la opinión

Hemos llevado a cabo nuestra auditoría de conformidad con las Normas Profesionales de Auditoría del Sistema Nacional de Fiscalización (NPASNF). Nuestras responsabilidades de acuerdo con dichas normas se describen más adelante en la sección *responsabilidades del auditor en relación con la auditoría de los estados financieros* presupuestales de nuestro informe. Somos independientes del ente público de conformidad con el Código de Ética junto con los requerimientos de ética que son aplicables a nuestra auditoría de los estados financieros y hemos cumplido las demás responsabilidades de ética de conformidad con esos requerimientos y con el Código de Ética Profesional del Sistema Nacional de Fiscalización (SNF). Consideramos que la evidencia de auditoría que hemos obtenido proporciona una base suficiente y adecuada para nuestra opinión con salvedades.

Párrafo de énfasis

No existen cuestiones que informar en el presente apartado

Cuestiones clave de la auditoría

Las cuestiones clave de la auditoría son aquellas cuestiones que, según nuestro juicio profesional, ha sido de la mayor significatividad en nuestra auditoría de los estados financieros del periodo actual. Estas cuestiones han sido tratadas en el contexto de nuestra auditoría de los estados financieros presupuestarios en su conjunto y en la formación de nuestra opinión sobre estos, y no expresamos una opinión por separado sobre esas cuestiones.

Hemos determinado que las cuestiones que se describen a continuación son las cuestiones clave de la auditoría que se deben de comunicar en nuestro informe.

1.- Registros Auxiliares Presupuestarios

La importancia de los registros auxiliares presupuestarios del ejercicio fiscalizado versa principalmente en la posibilidad de analizar la información financiera revelada en la Cuenta Pública, tomando en cuenta la trazabilidad de todas las operaciones con base en las clasificaciones presupuestarias y los momentos contables de los ingresos y egresos.



Gestión Pública



administración@gestionpublicaempresarial.com.mx



Quintana Roo 682, República Oriente, C.P. 25280, Saltillo Coahuila



<http://gestionpublicaempresarial.com.mx>



844-378-0674





Nuestros procedimientos de auditoría incluyeron, entre otros, verificar la existencia de registros auxiliares presupuestarios los cuales muestren los avances y permiten analizar los saldos contenidos en los estados financieros presupuestarios en cuanto a las clasificaciones y momentos contables revelados en los mismos; y analizar la congruencia de los auxiliares con los estados financieros.

2.- Aprobación de los presupuestos con base en las clasificaciones armonizadas

La importancia de que los presupuestos de ingresos como de egresos sean aprobados con base en las clasificaciones emitidas por el Consejo Nacional de Armonización Contable, versa principalmente en la legitimidad de la información financiera revelada en la Cuenta Pública, tomando en cuenta que el presupuesto constituye el documento mediante el cual las autoridades correspondientes deciden el ejercicio de los recursos públicos.

Nuestros procedimientos de auditoría incluyeron, entre otros, verificar la existencia de la documentación soporte que acredite que las autoridades correspondientes aprobaron los presupuestos de ingresos y egresos con base en las clasificaciones armonizadas, y analizar la congruencia de las aprobaciones con lo revelado en los estados financieros.

Otra Cuestión

No existen cuestiones que informar en el presente apartado

Otra información

La dirección de la entidad es responsable de la otra información. La otra información comprende la información incluida en la Cuenta Pública del ejercicio 2025, pero no incluye los estados financieros contables y presupuestarios ni nuestro informe de auditoría correspondiente.

Nuestra opinión sobre los estados financieros no cubre la otra información y no expresamos ninguna forma de conclusión que proporcione un grado de seguridad sobre esta.

En relación con nuestra auditoría de los estados financieros, nuestra responsabilidad es la de leer la otra información y, al hacerlo, considerar si existe una incongruencia material entre la otra información y los estados financieros o el conocimiento obtenido por nosotros en la auditoría o si parece que existe una incorrección material en la otra información por algún otro motivo.

Si, basándonos en el trabajo que hemos realizado, concluimos que existe una incorrección material en esta otra información, estamos obligados a informar de ello. Como describimos a continuación hemos concluido que no existe una incorrección material en la otra información.

Responsabilidades de la dirección y de los responsables del gobierno de la entidad en relación con los estados financieros

La dirección es responsable de la preparación y presentación razonable de los estados financieros adjuntos de conformidad con la Ley General de Contabilidad Gubernamental y los acuerdos normativos emitidos por el CONAC, y del control interno que la dirección considere necesario para permitir la preparación de estados financieros presupuestarios libres de incorrección material, debida a fraude o error.

En la preparación de los estados financieros presupuestarios, la dirección es responsable de la valoración de la capacidad del ente público de existencia permanente, revelando, según corresponda, las cuestiones relacionadas con la existencia permanente y utilizando el postulado básico de contabilidad gubernamental existencia permanente excepto por disposición legal en la que se especifique lo contrario, o bien no exista otra alternativa realista.



Gestión Pública



administración@gestionpublicaempresarial.com.mx



Quintana Roo 682, República Oriente, C.P. 25280, Saltillo Coahuila



<https://gestionpublicaempresarial.com.mx>



844-378-06-74





Los responsables del gobierno del ente público son responsables de la supervisión del proceso de información financiera del ente.

Responsabilidades del auditor en relación con la auditoría de los estados financieros

Nuestros objetivos son obtener una seguridad razonable de que los estados financieros presupuestarios en su conjunto están libres de incorrección material, debida a fraude o error, y emitir un informe de auditoría que contiene nuestra opinión. Seguridad razonable es un alto grado de seguridad, pero no garantiza que una auditoría realizada de conformidad con las NPASNF siempre detecte una incorrección material cuando existe. Las incorrecciones pueden deberse a fraude o error y se consideran materiales si, individualmente o de forma agregada, puede preverse razonablemente que influyan en las decisiones económicas que los usuarios toman basándose en los estados financieros.

GESTIÓN PÚBLICA Y GESTIÓN EMPRESARIAL
LAFE S.A.S. DE C.V.

M.G.P. LUIS ALEJANDRO FLORES ESPINOZA
DIRECTOR GENERAL

CALLE QUINTANA ROO NO. 682 REPÚBLICA ORIENTE
SALTILLO, COAHUILA A DE 15 DE ABRIL DE 2026



Gestión Pública



administración@gestionpublicaempresarial.com.mx



Quintana Roo 682, Republica Oriente, C.P. 25280, Saltillo Coahuila



<https://gestionpublicaempresarial.com.mx>



844-378-06-74





Informe del Contador Público Independiente

ING. JOSÉ ANTONIO LUNA SERRANO
GERENTE GENERAL DEL SISTEMA MUNICIPAL DE AGUAS
Y SANEAMIENTO DE PARRAS DE LA FUENTE COAHUILA

Introducción

Hemos examinado la situación que guarda el control interno institucional del Sistema Municipal de Aguas y Saneamiento de Parras de la Fuente Coahuila con base en el Marco Integrado de Control Interno emitido por el Sistema Nacional de Fiscalización, durante el periodo comprendido del 01 de enero al 31 de diciembre de 2025; señalando que la administración de la entidad es responsable de dar cumplimiento a dichos requerimientos normativos y legales. Nuestra responsabilidad consiste en expresar una opinión acerca del cumplimiento de los requerimientos descritos.

Alcance

El examen se realizó de acuerdo con las Normas para Atestiguar emitidas por el Instituto Mexicano de Contadores Públicos, con base en el análisis del cumplimiento del Marco Integrado de Control Interno por parte de la entidad. Consideramos que nuestro examen proporciona una base razonable para emitir una opinión.

Fundamento de la opinión (salvedades)

Nuestro examen por el periodo comprendido del 01 de enero al 31 de diciembre de 2025 reveló los hallazgos relacionados a continuación:

- La entidad no mostró evidencia de contar con controles internos en los que se detalle la información de quién y en qué momento se deben elaborar, supervisar y autorizar las actividades de control que proporcionen una seguridad razonable sobre la información contable revelada en los estados financieros contenidos en la Cuenta Pública.

Opinión

En nuestra opinión, excepto por los efectos de las cuestiones descritas en el apartado de "Fundamento de la opinión (salvedades)", la entidad dio cumplimiento, en todos los aspectos importantes, al Marco Integrado de Control Interno por el periodo comprendido del 01 de enero al 31 de diciembre de 2025.

GESTIÓN PÚBLICA Y GESTIÓN EMPRESARIAL
LAFE S.A.S. DE C.V.

M.G.P. LUIS ALEJANDRO FLORES ESPINOZA
DIRECTOR GENERAL

CALLE QUINTANA ROO NO. 682 REPÚBLICA ORIENTE
SALTILLO, COAHUILA A DE 15 DE ABRIL DE 2026



Gestión Pública



administración@gestionpublicaempresarial.com.mx



Quintana Roo 682, Republica Oriente, C.P. 25280, Saltillo Coahuila



<https://gestionpublicaempresarial.com.mx>



844-378-05-74





Informe del Contador Público Independiente

ING. JOSÉ ANTONIO LUNA SERRANO
GERENTE GENERAL DEL SISTEMA MUNICIPAL DE AGUAS
Y SANEAMIENTO DE PARRAS DE LA FUENTE COAHUILA

Introducción

Hemos examinado el cumplimiento en materia de emisión, recepción y almacenaje de los Comprobantes Fiscales Digitales por Internet del Sistema Municipal de Aguas y Saneamiento de Parras de la Fuente Coahuila con base en la legislación y normativa fiscal aplicable, durante el periodo comprendido del 01 de enero al 31 de diciembre 2025; señalando que la administración de la entidad es responsable de dar cumplimiento a dichos requerimientos normativos y legales. Nuestra responsabilidad consiste en expresar una opinión acerca del cumplimiento de los requerimientos descritos.

Alcance

El examen se realizó de acuerdo con las Normas para Atestiguar emitidas por el Instituto Mexicano de Contadores Públicos, con base en el análisis del cumplimiento en materia de emisión, recepción y almacenaje de los Comprobantes Fiscales Digitales por Internet por parte de la entidad. Consideramos que nuestro examen proporciona una base razonable para emitir una opinión.

Opinión

En nuestra opinión, la entidad dio cumplimiento, en todos los aspectos importantes, en materia de emisión, recepción y almacenaje de los Comprobantes Fiscales Digitales por Internet por el periodo del 01 de enero al 31 de diciembre de 2025.

GESTIÓN PÚBLICA Y GESTIÓN EMPRESARIAL
LAFE S.A.S. DE C.V.

M.G.P. LUIS ALEJANDRO FLORES ESPINOZA
DIRECTOR GENERAL
CALLE QUINTANA ROO NO. 682 REPÚBLICA ORIENTE
SALTILLO, COAHUILA A DE 15 DE ABRIL DE 2026



Gestión Pública



administración@gestionpublicaempresarial.com.mx



Quintana Roo 682, Republica Oriente, C.P. 25280, Saltillo Coahuila



<https://gestionpublicaempresarial.com.mx>



844-378-06-74





Informe del Contador Público Independiente

ING. JOSÉ ANTONIO LUNA SERRANO
GERENTE GENERAL DEL SISTEMA MUNICIPAL DE AGUAS
Y SANEAMIENTO DE PARRAS DE LA FUENTE COAHUILA

Introducción

Hemos examinado el cumplimiento acerca del grado de colaboración de la entidad para el cumplimiento de los objetivos de la función de control gubernamental por parte del Sistema Municipal de Aguas y Saneamiento de Parras de la Fuente Coahuila; señalando que la administración de la entidad es responsable de dar cumplimiento a dichos requerimientos normativos y legales. Nuestra responsabilidad consiste en expresar una opinión acerca del cumplimiento de los requerimientos descritos.

Alcance

El examen se realizó de acuerdo con base en el análisis del cumplimiento por parte de la entidad. Consideramos que nuestro examen proporciona una base razonable para emitir una opinión.

Opinión

En nuestra opinión, la entidad dio cumplimiento, en todos los aspectos importantes, al grado de colaboración de la entidad para el cumplimiento de los objetivos de la función de control gubernamental por el periodo comprendido del 01 de enero al 31 de diciembre de 2025.

GESTIÓN PÚBLICA Y GESTIÓN EMPRESARIAL
LAFE S.A.S. DE C.V.

M.G.P. LUIS ALEJANDRO FLORES ESPINOZA
DIRECTOR GENERAL

CALLE QUINTANA ROO NO. 682 REPÚBLICA ORIENTE
SALTILLO, COAHUILA A DE 15 DE ABRIL DE 2026



Gestión Pública



administración@gestionpublicaempresarial.com.mx



Quintana Roo 682, República Oriente, C.P. 25280, Saltillo Coahuila



<https://gestionpublicaempresarial.com.mx>



844-378-06-74



II.- INFORMACION PRESUPUESTARIA

Contenido:

- Estado analítico de ingresos, clasificación económica.
- Estado analítico de ingresos, fuente de financiamiento.
- Estado analítico de ingresos, clasificación rubro de ingresos.
- Estado analítico de egresos, clasificación administrativa.
- Estado analítico de egresos, clasificación económica.
- Estado analítico de egresos, clasificación por objeto del gasto.
- Estado analítico de egresos, clasificación funcional.
- Endeudamiento neto, financiamiento menos amortización.
- Intereses de la deuda
- Un flujo de fondos que resuma todas las operaciones

SISTEMA MUNICIPAL DE AGUAS Y SANEAMIENTO DE FARRAS COAHUILA

Estado Analítico de Ingresos
 Del 01 de enero al 31 de diciembre de 2025
 (Cifras en Pesos)

Clasificación Económica	Ingreso					Diferencia
	Estimado	Ampliaciones/ (Reducciones)	Modificado	Devengado	Recaudado	
Ingresos Corrientes	28,566,548.00	1,033,747.65	29,600,295.65	29,600,295.65	29,600,295.65	0.00
Ingresos de Capital	0.00	0.00	0.00	0.00	0.00	0.00
Financiamiento	0.00	0.00	0.00	0.00	0.00	0.00
Total	28,566,548.00	1,033,747.65	29,600,295.65	29,600,295.65	29,600,295.65	0.00
				Ingresos excedentes		1,033,747.65

SISTEMA MUNICIPAL DE AGUAS Y SANEAMIENTO DE PARRAS COAHUILA

Estado Analítico de Ingresos
Del 01 de enero al 31 de diciembre de 2025
(Cifras en Pesos)

Fuente de Financiamiento	Ingreso					Diferencia
	Estimado	Ampliaciones/ (Reducciones)	Modificado	Devengado	Recaudado	
Ingresos del Poder Ejecutivo Federal o Estatal y de los Municipios	1,034,724.00	68,156.59	1,102,880.59	1,102,880.59	1,102,880.59	68,156.59
Impuestos	0.00	0.00	0.00	0.00	0.00	0.00
Cuotas y Aportaciones de Seguridad Social	0.00	0.00	0.00	0.00	0.00	0.00
Contribuciones de Mejoras	0.00	0.00	0.00	0.00	0.00	0.00
Derechos	1,034,724.00	68,156.59	1,102,880.59	1,102,880.59	1,102,880.59	68,156.59
Productos ¹	0.00	0.00	0.00	0.00	0.00	0.00
Aprovechamientos ²	0.00	0.00	0.00	0.00	0.00	0.00
Participaciones, Aportaciones, Convenios, Incentivos Derivados de la Colaboración Fiscal y Fondos Distintos de Aportaciones	0.00	0.00	0.00	0.00	0.00	0.00
Transferencias, Asignaciones, Subsidios y Subvenciones, y Pensiones y Jubilaciones	0.00	0.00	0.00	0.00	0.00	0.00
Ingresos de los Entes Públicos de los Poderes Legislativo y Judicial, de los Órganos Autónomos y del Sector Paraestatal o Paramunicipal, así como de las Empresas Públicas del Estado	27,531,824.00	965,591.06	28,497,415.06	28,497,415.06	28,497,415.06	965,591.06
Cuotas y Aportaciones de Seguridad Social	0.00	0.00	0.00	0.00	0.00	0.00
Productos	0.00	0.00	0.00	0.00	0.00	0.00
Ingresos por Venta de Bienes, Prestación de Servicios y Otros Ingresos ³	27,531,824.00	965,591.06	28,497,415.06	28,497,415.06	28,497,415.06	965,591.06
Transferencias, Asignaciones, Subsidios y Subvenciones, y Pensiones y Jubilaciones	0.00	0.00	0.00	0.00	0.00	0.00
Ingresos Derivados de Financiamientos	0.00	0.00	0.00	0.00	0.00	0.00
Ingresos Derivados de Financiamientos	0.00	0.00	0.00	0.00	0.00	0.00
Total	28,566,548.00	1,033,747.65	29,600,295.65	29,600,295.65	29,600,295.65	1,033,747.65
				Ingresos excedentes		1,033,747.65

SISTEMA MUNICIPAL DE AGUAS Y SANEAMIENTO DE PARRAS COAHUILA

Estado Analítico de Ingresos

Del 01 de enero al 31 de diciembre de 2025

(Cifras en Pesos)

Rubro de Ingresos	Ingreso					Diferencia
	Estimado	Ampliaciones/ (Reducciones)	Modificado	Devengado	Recaudado	
Impuestos	0.00	0.00	0.00	0.00	0.00	0.00
Cuotas y Aportaciones de Seguridad Social	0.00	0.00	0.00	0.00	0.00	0.00
Contribuciones de Mejoras	0.00	0.00	0.00	0.00	0.00	0.00
Derechos	1,034,724.00	68,156.59	1,102,880.59	1,102,880.59	1,102,880.59	68,156.59
Productos	0.00	0.00	0.00	0.00	0.00	0.00
Aprovechamientos	0.00	0.00	0.00	0.00	0.00	0.00
Ingresos por Venta de Bienes, Prestación de Servicios y Otros Ingresos	27,531,824.00	965,591.06	28,497,415.06	28,497,415.06	28,497,415.06	965,591.06
Participaciones, Aportaciones, Convenios, Incentivos Derivados de la Colaboración Fiscal y Fondos Distintos de Aportaciones	0.00	0.00	0.00	0.00	0.00	0.00
Transferencias, Asignaciones, Subsidios y Subvenciones, y Pensiones y Jubilaciones	0.00	0.00	0.00	0.00	0.00	0.00
Ingresos Derivados de Financiamientos	0.00	0.00	0.00	0.00	0.00	0.00
Total	28,566,548.00	1,033,747.65	29,600,295.65	29,600,295.65	29,600,295.65	1,033,747.65
				Ingresos excedentes		

SISTEMA MUNICIPAL DE AGUAS Y SANEAMIENTO DE PARRAS COAHUILA
 Estado Analítico del Ejercicio del Presupuesto de Egresos
 Clasificación Económica (por Tipo de Gasto)
 Del 01 de enero al 31 de diciembre de 2025
 (Cifras en pesos)

Concepto	Egresos					Subejercicio
	Aprobado	Ampliaciones/ (Reducciones)	Modificado	Devengado	Pagado	
Gasto Corriente	27,526,244.00	-1,142,529.91	26,383,714.09	26,383,714.09	25,987,404.28	0.00
Gasto de Capital	1,040,304.00	694,013.44	1,734,317.44	1,734,317.44	1,734,317.44	0.00
Amortización de la Deuda y Disminución de Pasivos	0.00	0.00	0.00	0.00	0.00	0.00
Pensiones y Jubilaciones	0.00	0.00	0.00	0.00	0.00	0.00
Participaciones	0.00	0.00	0.00	0.00	0.00	0.00
Total del Egreso	28,566,548.00	-448,516.47	28,118,031.53	28,118,031.53	27,721,721.72	0.00

SISTEMA MUNICIPAL DE AGUAS Y SANEAMIENTO DE PARRAS COMUELA

Estado Analítico del Ejercicio del Presupuesto de Egresos

Clasificación por Objeto del Gasto (Capítulo y Concepto)

Del 01 de enero al 31 de diciembre de 2025

(Cifras en Pesos)

Concepto	Egresos					Subejercicio
	Aprobado	Ampliaciones/ (Reducciones)	Modificado	Devengado	Pagado	
Servicios Personales	14,079,888.00	1,893,752.15	15,873,552.15	15,873,552.15	15,571,724.88	0.00
Remuneraciones al Personal de Carácter Permanente	8,300,588.00	868,804.25	9,169,392.25	9,169,392.25	9,169,392.25	0.00
Remuneraciones al Personal de Carácter Transitorio	0.00	0.00	0.00	0.00	0.00	0.00
Remuneraciones Adicionales y Especiales	1,028,200.00	-32,020.42	996,179.58	996,179.58	996,179.58	0.00
Seguridad Social	2,236,288.00	588,762.37	2,825,050.37	2,825,050.37	2,743,242.88	0.00
Otros Prestadores Sociales y Económicas	5,810,840.00	101,994.15	5,912,774.15	5,912,774.15	5,912,774.15	0.00
Provisiones	35,798.00	-33,708.00	2,090.00	0.00	0.00	0.00
Pago de Estímulos a Servidores Públicos	0.00	0.00	0.00	0.00	0.00	0.00
Materiales y Suministros	3,728,220.00	-1,443,315.18	2,284,904.82	2,284,904.82	2,118,277.88	0.00
Materiales de Administración, Emisión de Documentos y Artículos Oficiales	306,198.00	-60,872.78	245,325.22	245,325.22	242,140.39	0.00
Alimentos y Utensilios	33,840.00	-25,561.60	8,278.40	8,278.40	8,278.40	0.00
Materiales Primos y Materiales de Producción y Comercialización	0.00	0.00	0.00	0.00	0.00	0.00
Materiales y Artículos de Construcción y de Reparación	2,060,454.00	-1,840,061.38	1,043,342.64	1,043,342.64	991,647.24	0.00
Productos Químicos, Farmacéuticos y de Laboratorio	302,400.00	244,098.79	546,498.79	546,498.79	435,280.82	0.00
Combustibles, Lubricantes y Aditivos	508,800.00	-137,458.15	371,341.85	371,341.85	371,341.85	0.00
Vestuario, Básicos, Prendas de Protección y Artículos Deportivos	286,224.00	-251,170.12	35,044.88	35,044.88	35,044.88	0.00
Materiales y Suministros Para Seguridad	0.00	0.00	0.00	0.00	0.00	0.00
Herramientas, Refacciones y Accesorios Manuales	207,396.00	-172,280.25	35,115.75	35,115.75	34,944.18	0.00
Servicios Generales	9,718,224.68	-1,292,867.00	8,425,257.68	8,425,257.68	8,297,401.78	0.00
Servicios Básicos	6,262,176.00	-660,842.63	5,601,333.37	5,601,333.37	5,601,333.37	0.00
Servicios de Arrendamiento	322,940.00	-143,636.00	179,304.00	179,304.00	179,304.00	0.00
Servicios Profesionales, Científicos, Técnicos y Otros Servicios	800,964.00	-121,086.50	679,877.50	679,877.50	655,013.25	0.00
Servicios Financieros, Bancarios y Comerciales	151,160.00	-6,634.86	144,525.14	144,525.14	144,525.14	0.00
Servicios de Instalación, Reparación, Mantenimiento y Conservación	824,396.00	-741,645.02	82,750.98	82,750.98	182,750.98	0.00
Servicios de Comunicación Social y Publicidad	16,044.00	-9,844.00	6,200.00	6,200.00	7,000.00	0.00
Servicios de Traslado y Viajes	141,900.00	17,161.54	159,061.54	159,061.54	159,061.54	0.00
Servicios Oficiales	0.00	0.00	0.00	0.00	0.00	0.00
Otros Servicios Generales	1,248,624.00	374,540.47	1,623,174.47	1,623,174.47	1,623,174.47	0.00
Transferencias, Asignaciones, Subsidios y Otros Ayudes	0.00	0.00	0.00	0.00	0.00	0.00
Transferencias Internas y Asignaciones al Sector Público	0.00	0.00	0.00	0.00	0.00	0.00
Transferencias al Resto del Sector Público	0.00	0.00	0.00	0.00	0.00	0.00
Subsidios y Subvenciones	0.00	0.00	0.00	0.00	0.00	0.00
Ayudas Sociales	0.00	0.00	0.00	0.00	0.00	0.00
Pensiones y Jubilaciones	0.00	0.00	0.00	0.00	0.00	0.00
Transferencias a Fiduciarios, Mandatos y Otros Análogos	0.00	0.00	0.00	0.00	0.00	0.00
Transferencias a la Seguridad Social	0.00	0.00	0.00	0.00	0.00	0.00
Donativos	0.00	0.00	0.00	0.00	0.00	0.00
Transferencias al Exterior	0.00	0.00	0.00	0.00	0.00	0.00
Bienes Muebles, Inmuebles e Intangibles	840,308.00	-448,388.00	391,920.00	391,920.00	391,920.00	0.00
Mobiliario y Equipo de Administración	258,872.00	-258,872.00	0.00	0.00	0.00	0.00
Mobiliario y Equipo Educativo y Recreativo	0.00	0.00	0.00	0.00	0.00	0.00
Equipo e Instrumental Médico y de Laboratorio	0.00	0.00	0.00	0.00	0.00	0.00
Vehículos y Equipo de Transporte	0.00	0.00	0.00	0.00	0.00	0.00
Equipo de Defensa y Seguridad	0.00	0.00	0.00	0.00	0.00	0.00
Maquinaria, Otros Equipos y Herramientas	383,436.00	-383,436.00	0.00	0.00	0.00	0.00
Activos Biológicos	0.00	0.00	0.00	0.00	0.00	0.00
Bienes Inmuebles	0.00	0.00	0.00	0.00	0.00	0.00
Activos Intangibles	0.00	0.00	0.00	0.00	0.00	0.00
Inversión Pública	260,896.00	1,334,321.44	1,734,317.44	1,734,317.44	1,734,317.44	0.00
Otra Pública en Bienes de Dominio Público	260,896.00	1,334,321.44	1,734,317.44	1,734,317.44	1,734,317.44	0.00
Otra Pública en Bienes Propios	0.00	0.00	0.00	0.00	0.00	0.00
Proyectos Productivos y Acciones de Fomento	0.00	0.00	0.00	0.00	0.00	0.00
Inversiones Financieras y Otras Provisiones	0.00	0.00	0.00	0.00	0.00	0.00
Inversiones para el Fomento de Actividades Productivas	0.00	0.00	0.00	0.00	0.00	0.00
Acciones y Participaciones de Capital	0.00	0.00	0.00	0.00	0.00	0.00
Compra de Títulos y Valores	0.00	0.00	0.00	0.00	0.00	0.00
Concesión de Préstamos	0.00	0.00	0.00	0.00	0.00	0.00
Inversiones en Fiduciarios, Mandatos y Otros Análogos	0.00	0.00	0.00	0.00	0.00	0.00
Otras Inversiones Financieras	0.00	0.00	0.00	0.00	0.00	0.00
Provisiones para Contingencias y Otras erogaciones Especiales	0.00	0.00	0.00	0.00	0.00	0.00
Participaciones y Aportaciones	0.00	0.00	0.00	0.00	0.00	0.00
Participaciones	0.00	0.00	0.00	0.00	0.00	0.00
Aportaciones	0.00	0.00	0.00	0.00	0.00	0.00
Convenios	0.00	0.00	0.00	0.00	0.00	0.00
Deuda Pública	0.00	0.00	0.00	0.00	0.00	0.00
Amortización de la Deuda Pública	0.00	0.00	0.00	0.00	0.00	0.00
Intereses de la Deuda Pública	0.00	0.00	0.00	0.00	0.00	0.00
Comisiones de la Deuda Pública	0.00	0.00	0.00	0.00	0.00	0.00
Gastos de la Deuda Pública	0.00	0.00	0.00	0.00	0.00	0.00
Costo por Coberturas	0.00	0.00	0.00	0.00	0.00	0.00
Apoyo Financiero	0.00	0.00	0.00	0.00	0.00	0.00
Adelantos de Egresos Fiscales Anteriores (Adelantos)	0.00	0.00	0.00	0.00	0.00	0.00
Total del Egreso	28,598,548.00	-448,516.47	28,118,601.53	28,118,601.53	27,791,721.72	0.00

SISTEMA MUNICIPAL DE AGUAS Y SANEAMIENTO DE PARRAS COAHUILA

Estado Analítico del Ejercicio del Presupuesto de Egresos

Clasificación Funcional (Finalidad y Función)

Del 01 de enero al 31 de diciembre de 2025

(Cifras en Pesos)

Concepto	Egresos					Subejercicio
	Aprobado	Ampliaciones/ (Reducciones)	Modificado	Devengado	Pagado	
Gobierno	0.00	0.00	0.00	0.00	0.00	0.00
Legislación	0.00	0.00	0.00	0.00	0.00	0.00
Justicia	0.00	0.00	0.00	0.00	0.00	0.00
Coordinación de la Política de Gobierno	0.00	0.00	0.00	0.00	0.00	0.00
Relaciones Exteriores	0.00	0.00	0.00	0.00	0.00	0.00
Asuntos Financieros y Hacendarios	0.00	0.00	0.00	0.00	0.00	0.00
Seguridad Nacional	0.00	0.00	0.00	0.00	0.00	0.00
Asuntos de Orden Público y de Seguridad Interior	0.00	0.00	0.00	0.00	0.00	0.00
Otros Servicios Generales	0.00	0.00	0.00	0.00	0.00	0.00
Desarrollo Social	28,566,548.00	-448,516.47	28,118,031.53	28,118,031.53	27,721,721.72	0.00
Protección Ambiental	0.00	0.00	0.00	0.00	0.00	0.00
Vivienda y Servicios a la Comunidad	28,566,548.00	-448,516.47	28,118,031.53	28,118,031.53	27,721,721.72	0.00
Salud	0.00	0.00	0.00	0.00	0.00	0.00
Recreación, Cultura y Otras Manifestaciones Sociales	0.00	0.00	0.00	0.00	0.00	0.00
Educación	0.00	0.00	0.00	0.00	0.00	0.00
Protección Social	0.00	0.00	0.00	0.00	0.00	0.00
Otros Asuntos Sociales	0.00	0.00	0.00	0.00	0.00	0.00
Desarrollo Económico	0.00	0.00	0.00	0.00	0.00	0.00
Asuntos Económicos, Comerciales y Laborales en General	0.00	0.00	0.00	0.00	0.00	0.00
Agropecuaria, Silvicultura, Pesca y Caza	0.00	0.00	0.00	0.00	0.00	0.00
Combustibles y Energía	0.00	0.00	0.00	0.00	0.00	0.00
Minería, Manufacturas y Construcción	0.00	0.00	0.00	0.00	0.00	0.00
Transporte	0.00	0.00	0.00	0.00	0.00	0.00
Comunicaciones	0.00	0.00	0.00	0.00	0.00	0.00
Turismo	0.00	0.00	0.00	0.00	0.00	0.00
Ciencia, Tecnología e Innovación	0.00	0.00	0.00	0.00	0.00	0.00
Otros Industrias y Otros Asuntos Económicos	0.00	0.00	0.00	0.00	0.00	0.00
Otras no Clasificadas en Funciones Anteriores	0.00	0.00	0.00	0.00	0.00	0.00
Transacciones de la Deuda Pública / Costo Financiero de la Deuda	0.00	0.00	0.00	0.00	0.00	0.00
Transferencias, Participaciones y Aportaciones entre diferentes Niveles y Ordenes de Gobierno	0.00	0.00	0.00	0.00	0.00	0.00
Saneamiento del Sistema Financiero	0.00	0.00	0.00	0.00	0.00	0.00
Adeudos de Ejercicios Fiscales Anteriores	0.00	0.00	0.00	0.00	0.00	0.00
Total del Egreso	28,566,548.00	-448,516.47	28,118,031.53	28,118,031.53	27,721,721.72	0.00

SISTEMA MUNICIPAL DE AGUAS Y SANEAMIENTO DE PARRAS COAHUILA

Endeudamiento Neto

Del 01 de enero al 31 de diciembre de 2025

(Cifras en Pesos)

Identificación de Crédito o Instrumento	Contratación / Colocación	Amortización	Endeudamiento Neto
	Créditos Bancarios		
Total Créditos Bancarios	0.00	0.00	0.00
	Otros Instrumentos de Deuda		
Total Otros Instrumentos de Deuda	0.00	0.00	0.00
TOTAL	0.00	0.00	0.00

SISTEMA MUNICIPAL DE AGUAS Y SANEAMIENTO DE PARRAS COAHUILA

Intereses de la Deuda

Del 01 de enero al 31 de diciembre de 2025

(Cifras en Pesos)

Identificación de Crédito o Instrumento	Devengado	Pagado
Créditos Bancarios		
Total de Intereses de Créditos Bancarios	0.00	0.00
Otros Instrumentos de Deuda		
Total de Intereses de Otros Instrumentos de Deuda	0.00	0.00
TOTAL	0.00	0.00

SISTEMA MUNICIPAL DE AGUAS Y SANEAMIENTO DE PARRAS COAHUILA

Indicadores de Postura Fiscal

Del 01 de enero al 31 de diciembre de 2025

(Cifras en Pesos)

Concepto	Estimado/Aprobado	Devengado	Recaudado/Pagado
I. Ingresos Presupuestarios	28,566,548.00	29,600,295.65	29,600,295.65
1. Ingresos del Gobierno de la Entidad Federativa	28,566,548.00	29,600,295.65	29,600,295.65
2. Ingresos del Sector Paraestatal	0.00	0.00	0.00
II. Egresos Presupuestarios	28,566,548.00	28,118,031.53	27,721,721.72
3. Egresos del Gobierno de la Entidad Federativa	28,566,548.00	28,118,031.53	27,721,721.72
4. Egresos del Sector Paraestatal	0.00	0.00	0.00
III. Balance Presupuestario (Superávit o Déficit) (III = I - II)	0.00	1,482,264.12	1,878,573.93

Concepto	Estimado/Aprobado	Devengado	Recaudado/Pagado
III. Balance presupuestario (Superávit o Déficit)	0.00	1,482,264.12	1,878,573.93
IV. Intereses, Comisiones y Gastos de la Deuda	0.00	0.00	0.00
V. Balance Primario (Superávit o Déficit) (V= III + IV)	0.00	1,482,264.12	1,878,573.93

Concepto	Estimado/Aprobado	Devengado	Recaudado/Pagado
A. Financiamiento	0.00	0.00	0.00
B. Amortización de la deuda	0.00	0.00	0.00
C. Financiamiento Neto	0.00	0.00	0.00

III.- INFORMACION PROGRAMATICA

Contenido:

- Gasto por categoría programática del 01 de enero al 31 de diciembre de 2025.
- Programas y proyectos de inversión del 01 de enero al 31 de diciembre de 2025.
- La relación de sus programas presupuestales con sus respectivos indicadores para resultados.
- El cumplimiento de los objetivos, metas y satisfacción de necesidades proyectados en los programas a cargo de la entidad de conformidad con los indicadores aprobados en los programas presupuestarios correspondientes.
- Los resultados de la evaluación del desempeño de los programas municipales, así como los vinculados al ejercicio de los recursos federales que les hayan sido transferidos.

SISTEMA MUNICIPAL DE AGUAS Y SANEAMIENTO DE PARRAS COAHUILA

Gasto por Categoría Programática

Del 01 de enero al 31 de diciembre de 2025

(Cifras en Pesos)

Concepto	Egresos					Subejercicio
	Aprobado	Ampliaciones/ (Reducciones)	Modificado	Devengado	Pagado	
Programas	28,566,548.00	-448,516.47	28,118,031.53	28,118,031.53	27,721,721.72	0.00
Subsidios: Sector Social y Privado o Entidades Federativas y Municipios	0.00	0.00	0.00	0.00	0.00	0.00
Sujetos a Reglas de Operación	0.00	0.00	0.00	0.00	0.00	0.00
Otros Subsidios	0.00	0.00	0.00	0.00	0.00	0.00
Desempeño de las Funciones	28,566,548.00	-448,516.47	28,118,031.53	28,118,031.53	27,721,721.72	0.00
Prestación de Servicios Públicos	28,566,548.00	-448,516.47	28,118,031.53	28,118,031.53	27,721,721.72	0.00
Provisión de Bienes Públicos	0.00	0.00	0.00	0.00	0.00	0.00
Planeación, seguimiento y evaluación de políticas públicas	0.00	0.00	0.00	0.00	0.00	0.00
Promoción y fomento	0.00	0.00	0.00	0.00	0.00	0.00
Regulación y supervisión	0.00	0.00	0.00	0.00	0.00	0.00
Funciones de las Fuerzas Armadas (Únicamente Gobierno Federal)	0.00	0.00	0.00	0.00	0.00	0.00
Específicos	0.00	0.00	0.00	0.00	0.00	0.00
Proyectos de Inversión	0.00	0.00	0.00	0.00	0.00	0.00
Administrativos y de Apoyo	0.00	0.00	0.00	0.00	0.00	0.00
Apoyo al proceso presupuestario y para mejorar la eficiencia institucional	0.00	0.00	0.00	0.00	0.00	0.00
Apoyo a la función pública y al mejoramiento de la gestión	0.00	0.00	0.00	0.00	0.00	0.00
Operaciones ajenas	0.00	0.00	0.00	0.00	0.00	0.00
Compromisos	0.00	0.00	0.00	0.00	0.00	0.00
Obligaciones de cumplimiento de resolución jurisdiccional	0.00	0.00	0.00	0.00	0.00	0.00
Desastres Naturales	0.00	0.00	0.00	0.00	0.00	0.00
Obligaciones	0.00	0.00	0.00	0.00	0.00	0.00
Pensiones y jubilaciones	0.00	0.00	0.00	0.00	0.00	0.00
Aportaciones a la seguridad social	0.00	0.00	0.00	0.00	0.00	0.00
Aportaciones a fondos de estabilización	0.00	0.00	0.00	0.00	0.00	0.00
Aportaciones a fondos de inversión y reestructura de pensiones	0.00	0.00	0.00	0.00	0.00	0.00
Programas de Gasto Federalizado (Gobierno Federal)	0.00	0.00	0.00	0.00	0.00	0.00
Gasto Federalizado	0.00	0.00	0.00	0.00	0.00	0.00
Participaciones a entidades federativas y municipios	0.00	0.00	0.00	0.00	0.00	0.00
Costo financiero, deuda o apoyos a deudores y ahorradores de la banca	0.00	0.00	0.00	0.00	0.00	0.00
Adeudos de ejercicios fiscales anteriores	0.00	0.00	0.00	0.00	0.00	0.00
Total del Egreso	28,566,548.00	-448,516.47	28,118,031.53	28,118,031.53	27,721,721.72	0.00

INFORMACIÓN PROGRAMÁTICA

PROGRAMAS Y PROYECTOS DE INVERSIÓN

Los programas y proyectos de inversión de este sistema operador son los siguientes:

Concepto	Egresos					Subejercicio
	Aprobado	Ampliaciones/ (Reducciones)	Modificado	Devengado	Pagado	
	1	2	3 = (1 + 2)	4	5	
Bienes Muebles, Inmuebles e Intangibles	640,308.00	-640,308.00	0.00	0.00	0.00	0.00
Mobiliario y Equipo de Administración	256,872.00	-256,872.00	0.00	0.00	0.00	0.00
Vehículos y Equipo de Transporte	383,436.00	-383,436.00	0.00	0.00	0.00	0.00
Maquinaria, Otros Equipos y Herramientas	0.00	0.00	0.00	0.00	0.00	0.00
Inversión Pública	399,996.00	1,334,321.44	1,734,317.44	1,734,317.44	1,734,317.44	0.00
Otra Pública en Bienes de Dominio Público	399,996.00	1,334,321.44	1,734,317.44	1,734,317.44	1,734,317.44	0.00



C. José Antonio Luna Serrano
Gerente del Sistema



Lic. José Luis Villarreal Cano
Director Administrativo

INFORMACIÓN PROGRAMÁTICA

LA RELACIÓN DE SUS PROGRAMAS PRESUPUESTARIOS CON SUS RESPECTIVOS INDICADORES PARA RESULTADOS

Este sistema operador no tuvo programas presupuestarios con sus respectivos indicadores que se hayan aplicado al cierre de la cuenta pública de 2025, se está trabajando en este punto para poder cumplir con dicha información.



C. José Antonio Luna Serrano
Gerente del Sistema



Lic. José Luis Villarreal Cano
Director Administrativo

SISTEMA MUNICIPAL DE AGUAS Y SANEAMIENTO DE PARRAS COAHUILA

Cumplimientos de los Objetivos para el año 2025

REPORTE DE AVANCE EN OBJETIVOS DEL 01 DE ENERO AL 31 DE DICIEMBRE

Concepto	Enero	Febrero	Marzo	Abril	Mayo	Junio	Julio	Agosto	Sept.	Octubre	Noviembre	Diciembre	Total	Total a realizar en 2025	% de alcance
Contratos de Agua y Drenaje	34	19	23	24	20	17	73	34	111	18	21	16	410	320	128.13
Contratos de Drenaje	3	1	4	3	1	4	30	13	33	2	4	2	100	1,057	9.46
Medidores Instalados	34	28	43	51	64	54	3	1	3	21	15	10	327	3,479	9.40

INFORMACIÓN PROGRAMÁTICA

LOS RESULTADOS DE LA EVALUACIÓN DEL DESEMPEÑO DE LOS PROGRAMAS MUNICIPALES, ASÍ COMO LOS VINCULADOS AL EJERCICIO DE LOS RECURSOS FEDERALES TRANSFERIDOS

Este sistema operador no tiene programas Municipales que implican evaluaciones del desempeño, tampoco le fueron transferidos recursos federales durante la Cuenta Pública 2025.



C. José Luis Villarreal Cano
Gerente del Sistema



Lic. José Luis Villarreal Cano
Director Administrativo

IV.- INFORMACION ADICIONAL

Contenido:

- Relación de bienes muebles que componen el patrimonio al 31 de diciembre de 2025.
- Relación de bienes inmuebles que componen el patrimonio al 31 de diciembre de 2025.
- Relación de cuentas bancarias donde se depositaron recursos federales.
- Reporte de esquemas bursátiles y cuentas bancarias del ente.
- Informe del gasto federalizado con recursos federales
- Informe de los proyectos de Asociaciones Público-Privadas (APP) 2025.
- Conciliaciones bancarias
- Acuse de recepción "Mirador Coahuila"
- Confirmación correspondiente a las cuentas que tiene la institución bancaria al 31 de diciembre de 2025.

Sistema Municipal de Aguas y Saneamiento de Parras Coahuila

Relación de Bienes Muebles que componen su patrimonio

Al 31 de diciembre de 2025

Código	Descripción del Bien	Valor en libros
1241101	Equipamiento pozos antiguos	\$ 168,968.46
1241102	Bomba sumergible "KSB". Fact. 551 de Pedro Martínez Rivas	\$ 9,000.00
1241103	Transformador de 30 KVA 13,200 volts. Fact. 093	\$ 12,000.00
1241104	Mobiliario antiguo oficinas	\$ 45,350.67
1241105	Módulo tipo director con librero c/vino Fact. 7757 de Marrieta Integral S.A. de C.V.	\$ 4,721.50
1241106	Mesa para Computadora. Mod. 281-P Fact. 6120 de Standard de Oficinas	\$ 686.96
1241107	8 anaqueles de lámina . Fact. 0112 de Hilario Macario Segundo García	\$ 1,760.00
1241108	Fabricación de estantería de polin (Almacen) Factura 2873 de Marcos Rafael Briones Robledo.	\$ 6,150.00
1241109	Fac. 4052 Compra 2 archiveros color caoba	\$ 6,005.00
1241110	Fac. 4147 Compra 3 archiveros (1color nogal y 2 color caoba)	\$ 5,590.00
1241111	Fac. 5349 Pantalla Triple de 1.78 X 1.78 mts color blanca	\$ 5,740.00
1241112	Fac. 11673 Compra cámara video marca SONY modelo CCD-TRV138	\$ 3,565.22
1241113	Fac. PRO8302, Compra 4 sillones de visita alabama, 1 sillón ejecutivo, 1 escritorio alabama, 1 credenza alabama y 1 librero alabama	\$ 170,920.00
1241114	Fac. 15515 Sillón tipo cajero color negro	\$ 1,350.00
1241115	Fac. 10736 Copiadora XEROX 315 mod. M118	\$ 18,480.00
1241116	Fac. 0384 Compra Central Telefonica Panasonic KX-TES824	\$ 13,004.10
1241117	Fac. 8647 Compra de 2 sillas tipo giratoria en tela negra L-125B	\$ 2,800.00
1241118	Fac. 8647 Compra reloj checador electrico manual Modelo 2204 serie A-888484	\$ 4,066.00
1241119	Fac. FQ4879 Compra Impresora HP Laserjet P3010	\$ 5,536.34
1241120	Fac. SAL257709 2 Minisplit 2T y 1Minisplit 1T MIRAGE X3	\$ 22,174.78
1241121	Fac. 1852 Mesa pegable tipo portafolio	\$ 719.85
1241122	Fac. 2164 Ventilador de techo	\$ 1,699.15
1241301	Fac. 5148 Compra computadora caja negra e impresora HP Mod. 7850 (contratos)	\$ 12,300.00
1241302	Fac. 5201 Compra impresora EPSON TMU375 serie 95135786245	\$ 6,406.00
1241303	Fac. 7332 Compra impresora Okidata okipos 153	\$ 6,349.57
1241304	1 Equipo de Computo, CPU, Teclado y Mause Disco Duro 500 GB y Monitor LCD.	\$ 7,784.00
1241305	2 CPU ARION Intel Core Duo, Disco Duro 500 GB	\$ 8,400.00
1241306	Fac. 0389 Compra 3 impresoras HP Laserjet P1102w	\$ 5,601.60
1241307	Fac. 557 Compra CPU procesador Intel, teclado, mause	\$ 12,650.00
1241308	Fac. 444 Compra 2 impresoras Sambung Mod. ML-1675 Laser	\$2,654.00
1241309	Fac. 3861 Compra LAPTOP HP Modelo 455 Color Blanca	\$4,482.76

Sistema Municipal de Aguas y Saneamiento de Parras Coahuila

Relación de Bienes Muebles que componen su patrimonio

Al 31 de diciembre de 2025

Código	Descripción del Bien	Valor en libros
1241310	Fac. 7776 Compra 2 computadoras LENOVO AIO C260 color blan	\$12,068.96
1241311	Fac. A009008 Computadora HP ALL 205 color blanca	\$5,757.76
1241312	Fac. A4346 Compra Impresora Epson TMU-220D	\$3,885.00
1241313	Fac. 30271 Compra Scanner HP SCANJET PRO 3000 S2L2737A	\$5,706.90
1241314	Fac. SES00718 Servidor DELL (CPU) color negro	\$9,000.00
1241315	Fac. 3388 Servidor Mod. HC-Ci76 intel Core 17-6700 (ASE)	\$16,120.69
1241316	Fac. 17079 Compra Multifuncional Lasser SAMSUNG M2070 Xpress	\$1,292.24
1241317	Fac. 821 Computadora HP Modelo ALL in One (Blanca)	\$8,500.00
1241318	Fac. 13367 Impresora HP Laserjet M604DN	\$11,370.00
1241319	Fac. 20749 Laptop HACER ES1-533-P6ST	\$6,895.69
1241320	Fac. 134760 Computadora HP Color Blanca	\$6,895.69
1241321	Fac. 26712 Computadora LENOVO AIO Blanca 330-20AST	\$6,895.69
1241322	Fac. 662706 Computadora HP BLANCA	\$7,936.19
1241323	Fac. S00276 Computadora HP Negra	\$10,716.00
1241324	Fac. S/N Impresora Multifuncional Xerox	\$54,990.00
1241325	Fac.1568 Computadora DELL Core I5 negra	\$10,387.00
1244101	Vehiculos antiguos	\$ 44,995.00
1244102	Camión Ford Diesel Limpia Drenaje (D001)	\$ 472,875.00
1244103	Reparación de la Transmisión 2410397573 mod. MT-653 para el camión Vector	\$ 41,137.97
1244104	Reparación de unidad bomba de agua de camión vector Jet - Rodder	\$ 12,500.00
1244105	Reparación de unidad bomba de agua de camión vector Jet - Rodder	\$ 24,600.47
1244106	3 Carrocerias tipo redilas con estructura en PTR para Chasis Nissan. Factura 2140 de Maloso de la Laguna, S.A. DE C.V.	\$ 25,500.00
1244107	Un camion Chasis Nissan modelo 2003 blanco, serie 3k113481. Factura 015220 de Autos Alameda, S.A. DE C.V.	\$ 97,652.17
1244108	Un camion Chasis Nissan modelo 2003 blanco, serie 3k114114. Factura 015221 de Autos Alameda, S.A. DE C.V.	\$ 97,652.17
1244109	Fac 10966 Camioneta Ford Ranger 2003	\$ 114,347.83
1244110	Fac 2546 Camioneta usada Chevrolet 2000 (ARTURO)	\$ 82,500.00
1244111	Fac. 1072 Compra camioneta usada Chevrolet LUV Mod. 2002	\$ 77,826.09
1244112	Fac. 2726 Compra camión Limpia Drenaje usado modelo 1992	\$ 453,460.00
1244113	Fac. 2801 Compra camioneta nueva Chevrolet Tornado modelo 2005.	\$ 85,291.30
1244114	Fac. 2533 compra camión volteo usado de 7 m3	\$ 139,130.43
1244115	Fac. 0183 Motocicleta Mod. 2009 color rojo serie 9FNAXK790004136, marca APRISSA 70 c.c.	\$ 6,520.87

Sistema Municipal de Aguas y Saneamiento de Parras Coahuila

Relación de Bienes Muebles que componen su patrimonio

Al 31 de diciembre de 2025

Código	Descripción del Bien	Valor en libros
1244116	Fac. 20566 Compra Camioneta Ford Ranger Mod.2011 Blanca Serie 8AFER5AD8B6376268	\$ 168,965.52
1244117	Antena G-7. Fact. 0003 de Viera de la Garza Carlos	\$ 2,180.00
1244118	Radio Motorola SM-50. Serie: 682FAC0557 para tanque 4. Fact. 248	\$ 3,890.00
1244119	Fac. 2644 Radio base y fuente reguladora para pozo 2 serie 70101066	\$ 4,850.00
1246101	Fac. 819900 Generador TONKA G5852E 7500 wts	\$ 19,547.47
1246102	Fac. 818017 Demoledor HEX 1 1/8" BOSCH	\$ 29,087.02
1246201	Fac. 1753 Compra clorador Hydro Mod. 500 para Pozo 1	\$ 14,650.00
1246202	Fac. 1760 Compra clorador Hydro Mod. 481C1 para Pozo 2	\$ 14,650.00
1246203	Fac. 756 Compra Bomba dosificadora p/cloro LMI Roy 110 Volts	\$ 15,415.25
1246204	Fac. 612 Compra Regulador Gas-usado ADVANCE Mod. 480	\$ 9,000.00
1246205	1 Gpo. de tazones PEERLESS mod. 14 HXB.Fact. 1205 de Mendoza Farias Pedro Baldemar (pozo 1)	\$ 29,286.72
1246206	17 cubiertos completos de 2 1/2" con flechas de 1 11/16 (pozo 1)	\$ 28,857.50
1246207	1 flecha matriz de 1 11/16" con cubierta tesora de 2 1/2". Rosca izquierda p/cabzal. Fact. 1220 de Predro Baldemar Mendoza Farias	\$ 2,270.00
1246208	Fac. 12 Bomba para desagüe interiores Mod. 130232 type 301701 code: 88041327	\$ 3,000.00
1246209	Se cambio en arrancador de motor bomba relevador bimetalico 3UA62 440 a 600 volts Siemens del Pozo N° 2	\$ 9,800.00
1246210	Un contactor nuevo marca siemens trifasico 440 volts, e TF. 56 completo; para arrancador de motor bomba sumergible de 100 H.P del Pozo No 2	\$ 13,800.00
1246211	Fac. 313 compra 115 mts cable sumergible para pozo No. 3	\$ 15,525.00
1246212	Fac. 117 anticipo compra bomba nueva modelo USM-753-BPH-384 75 HP VOLTAJE 440	\$ 17,391.30
1246213	Fac. 119 Pago resto compra bomba nueva modelo USM-753-BPH-384 75 HP VOLTAJE 440	\$ 19,347.83
1246214	Fac. 048 Compra Variador para Pozo 1	\$ 210,332.30
1246215	Fac. A1717 Bomba Sumergible ALTAMIRA KOR40R1000/4 100 HP	\$ 79,800.00
1246216	Fac. F57041 Motobomba 2X2 5.5 HP SENSOR WL-2	\$ 5,806.96
1246217	Fac. A656 Compra Motobomba para desensolve	\$ 5,150.00
1246218	Fac. FR31556 Motobomba 3" 6.5 HP	\$ 2,981.49
1246219	Fac. 16220 Bomba para rebombeo en Santo Niño	\$ 7,327.59
1246220	Fac. 17418 Motor Sumergible 5HP 230V	\$ 10,517.24
1246221	Fac. A405 Motor Sumergible 5HP 230V AQUAPACK	\$ 14,655.18
1246401	Fac. 61864 Clima Mirage de 18000BTU 220 V	\$ 16,993.00
1246402	Fac. 812 Aire Acondicionado Marca MIREGE INVERTER 1	\$ 8,000.00

Sistema Municipal de Aguas y Saneamiento de Parras Coahuila

Relación de Bienes Muebles que componen su patrimonio

Al 31 de diciembre de 2025

Código	Descripción del Bien	Valor en libros
1246601	Fac. A1718 SUBMONITOR FRANKLIN ELECTRIC PLUS 20	\$ 10,192.24
1246701	Malla antigua en pozos	\$ 8,935.47
1246702	Aportación 37.5% para instalación malla ciclónica en pozo 1	\$ 14,771.81
1246703	Aportación 37.5% para instalación malla ciclónica en pozo 2	\$ 13,382.87
1246704	Instalación de 142 m2 de malla ciclónica cal 12, con 1 portón de 1.75 x 4 mts y 1 puerta acceso de 1 x 1.75 mts. Con dala en parte inferior. Fact. 1843	\$ 18,500.00
1246705	Pago por fabricación e instalación de 164m2 de malla ciclónica Cal. 12 con 1 portón de 2 y 4 mts, 1 puerta de acceso de 1 x 2 mts. Con dala en parte inferior y 2 hilos de alambre, material y mano de obra. Fact. 1895 de Marcos Rafael Briones Robledo (Talle	\$ 21,800.00
1246706	Instalación de 14 Mts. De malla ciclónica nueva, 4 tubos 1 1/4"X 6 mts. 9 espadas y reparación de malla de lado norte tanque simas.s/fac. 2491 del Sr. Marcos Rafael Briones Robledo.	\$ 2,800.00
1246707	Fac. 279 Cerco malla para pozo No. 3	\$ 14,920.00
1246708	Vibrocompactador Manual (D002)	\$ 40,941.00
1246709	Cucharón para Retroexcavadora	\$ 7,565.00
1246710	Cucharón 80 cm	\$ 9,411.76
1246711	Fac. 24973 Compactadora Mod. TV/75 DF serie: 2264232	\$ 25,186.08
1246712	Fac. 2672 Compra Maquina Cortadora concreto serie: 21655 Mod. E8-1611H Motor Honda 11 hp	\$ 12,206.89
1246713	Fac. 3067 Compactadora Usada marca Wachter Werre	\$ 2,000.00
1246714	Fac. 590 Anticipo 50% compra detector fugas Marca Palmer Mod. X-MIC	\$ 31,370.00
1246715	Fac. 632 Resto compra detector fugas Marca Palmer Mod. X-MIC	\$ 31,370.00
1246716	Fac. 592 COMPRA LOCALIZAR TAPAS METALICAS ENTERRADAS	\$ 12,193.00
1246901	1 medidor nuevo marca Delaunet 3"	\$ 3,000.00
1246902	Restan 95 medidores	\$ 4,370.00
1246903	Medidores nuevos	\$ 16,115.83
1246904	Medidores nuevos	\$ 12,418.17
1246905	Medidores nuevos	\$ 14,464.32
1246906	Medidores nuevos	\$ 12,980.80
1246907	Salida Almacén	\$ 8,901.12
1246908	Salida Almacén	\$ 11,126.40
1246909	Medidores	\$ 10,013.76
1246910	27 medidores nuevos a 193.20 c/u	\$ 5,216.40
1246911	170 medidores nuevos a 193.20 c/u	\$ 32,844.00
1246912	157 medidores nuevos a 193.20 c/u	\$ 30,332.40
1246913	145 medidores 193.20 (D003)	\$ 28,014.00

Sistema Municipal de Aguas y Saneamiento de Parras Coahuila

Relación de Bienes Muebles que componen su patrimonio

Al 31 de diciembre de 2025

Código	Descripción del Bien	Valor en libros
1246914	65 medidores 193.20 (D003)	\$ 12,558.00
1246915	763 medidores instalados a 193.20	\$ 147,411.60
1246916	419 medidores instalados a 193.20	\$ 80,950.80
1246917	237 medidores instalados a 193.20	\$ 45,788.40
1246918	147 medidores de 193.20 c/u	\$ 28,400.00
1246919	189 medidores de 193.20 c/u	\$ 36,514.80
1246920	118 medidores de 193.20 c/u	\$ 22,797.60
1246921	450 medidores nuevos	\$ 86,940.00
1246922	66 medidores de 193.20 c/u	\$ 12,751.20
1246923	Medidores nuevos	\$ 72,450.00
1246924	Medidores nuevos	\$ 22,024.80
1246925	101 Medidores nuevos Kent 1/2	\$ 19,513.20
1246926	99 Medidores Nuevos kent 1/2	\$ 19,126.80
1246927	206 Medidores nuevos Kent 1/2	\$ 39,799.20
1246928	159 Medidores nuevos Kent 1/2	\$ 30,718.80
1246929	164 Medidores nuevos Kent 1/2	\$ 31,684.80
1246930	71 Medidores nuevos Kent 1/2	\$ 13,717.20
1246931	50 Medidores nuevos Kent 1/2	\$ 9,660.00
1246932	29 Medidores nuevos Kent 1/2	\$ 5,602.80
1246933	30 Medidores nuevos Kent 1/2	\$ 5,796.00
1246934	25 Medidores nuevos Kent 1/2	\$ 4,778.40
1246935	28 Medidores nuevos Kent 1/2	\$ 5,339.60
1246936	30 Medidores nuevos Kent 1/2	\$ 5,705.10
1246937	38 Medidores nuevos kent 1/2	\$ 7,226.10
1246938	107 medidor nuevo kent 1/2	\$ 19,760.00
1246939	59 Medidor nuevo kent 1/2	\$ 11,210.00
1246940	48 medidor nuevo kent 1/2	\$ 9,120.00
1246941	44 medidor nuevo kent 1/2	\$ 8,360.00
1246942	28 medidores nuevo Kent 1/2	\$ 5,320.00
1246943	41 Medidores nuevo Kent 1/2	\$ 7,790.00
1246944	24 Medidores nuevo Kent 1/2	\$ 4,560.00
1246945	100 Medidores nuevo Kent 1/2	\$ 19,000.00
1246946	150 Medidores nuevo Kent 1/2	\$ 28,500.00
1246944	Medidor nuevo 4 pulgadas serie 04-2268 para tanque 4 Fac 9407	\$ 5,600.00
1246945	Fac. 757 Suministro de 1,000 medidores domesticos de 1/2	\$ 445,690.00

TOTAL GENERAL: -	\$	5,113,908.96
Saldo según Contabilidad al 31 de diciembre de 2025	\$	5,113,909.37
Diferencia :	-\$	0.41

Sistema Municipal de Aguas y Saneamiento de Parras Coahuila

Relación de Bienes Inmuebles que componen su patrimonio

Al 31 de diciembre de 2025

Código	Descripción del Bien	Valor en libros
1234601	Lineas de agua potable antiguas	\$ 668,412.23
1234602	Fact. 115 Construcción línea de conducción a Planta Dickies 2	\$ 22,608.70
1234603	Fact. 117 Construcción línea de conducción a Planta Dickies 2	\$ 42,199.70
1234604	Fact. 119 Construcción línea de conducción a Planta Dickies 2	\$ 21,521.47
1234605	Fact. 120 Construcción línea de conducción a Planta Dickies 2	\$ 4,738.04
1234606	Fact. 121 Construcción línea de conducción a Planta Dickies 2	\$ 21,986.63
1234607	Fact. 142 Construcción línea de conducción a Planta Dickies 2	\$ 8,176.23
1234608	Fact. 255 Amp. De Red Agua Potable en C. Higuera, Col. Barrio Perico (234 mts)	\$ 17,074.38
1234609	Reposición para Miramar . Fact. 19773 de Tuvaco de Saltillo, S.A. De C.V. (tubo fierro)	\$ 2,185.00
1234610	Fact. 003 y 004 Instalacion de Válvulas Calle Viesca y R. Arizpe	\$ 7,434.00
1234611	Fact. 005 Instalacion de Válvulas calle R. Arizpe y Cazadores, Morelos entre Ocampo y Falcon	\$ 11,798.34
1234612	Obra ampliación de red de agua en C. San Angel y Colosio en Col. Eliseo Mendoza	\$ 3,600.70
1234613	Ampliación red de agua potable en la Col. Luis Donald Colosio	\$ 18,495.75
1234614	Construcción muros tanque No. 4	\$ 80,869.86
1234615	Facs. 183 y 184 Construcción piso tanque No. 4	\$ 122,422.00
1234616	Reposición de la línea de conducción de tanque 1 a tanque 5	\$ 401,948.43
1234617	Fac. 917 Aportación SIMAS a perforación pozo Alameda	\$ 42,000.00
1234618	Construcción Línea de agua en Barrio del Refugio	\$ 30,160.80
1234619	Construcción Barda Tanque 4	\$ 34,950.81
1234620	Costo obras	\$ 40,969.50
1234621	Costo obra Construcción barda tanque 4	\$ 29,988.94
1234622	Costo obra rehabilitación válvulas tuberías agua	\$ 17,000.00
1234623	Costo obra 132 mts agua en calle prolong. Mina	\$ 3,934.40
1234624	Costo obra 96 mts agua en calle Juan Antonio de la f.	\$ 12,661.30
1234625	RBO. 18463 APORTACION PARA OBRAS DIVERSAS AL MUNICIPIO	\$ 143,500.00
1234626	Construcción 162 mts línea agua en calle Iturbide	\$ 10,260.60
1234627	Construcción 936 mts línea agua en Región Permutas	\$ 36,219.50
1234628	Construcción 384 mts línea agua en Ampliac. Permutas	\$ 7,748.20
1234629	Aportación para obras de agua potable rbo. 27366 de la presidencia municipal	\$ 77,404.90
1234630	Aportación para obras de agua potable rbo. 30546 de la presidencia municipal	\$ 80,750.00
1234631	300 mts tubería agua en calle Fco. I Madero del Barrio del Refugio	\$ 14,994.70
1234632	420 mts tubería agua en Callejón Naranja	\$ 13,844.33
1234633	Construcción Tanque 6-A capacidad de 800 m3 lado Santo Madero	\$ 912,807.67
1234634	Lineas de drenaje antiguas	\$ 149,158.18
1234635	Ampliación Atarjeas Red Drenaje en Calle Margaritas	\$ 32,883.85
1234636	Ampliación Atarjeas Red Drenaje en Calle Guadalupe	\$ 39,617.11
1234637	Ampliación Atarjeas Red Drenaje en Priv. Madero en Tacubaya	\$ 54,458.50

1234638	Costo obra ampliación red de drenaje en Priv. Victoria	\$	48,068.52
1234639	Costo obra ampliación red de drenaje en 16 de Sept. y Ramos Arizpe	\$	32,770.62
1234640	Costo obra ampliación red de drenaje en Priv. San Antonio	\$	16,175.92
1234641	Costo obra construcción de pozos de visita en Prol. Ramos Arizpe	\$	6,404.00
1234642	Costo obra ampliación atarjeas red de drenaje en el ejido San Lorenzo	\$	156,448.29
1234643	Obra atarjeas Col. El Mirador	\$	165,926.33
1234644	Traspaso costo obra reparación red drenaje en C. Morelos pasando Falcón	\$	239,338.93
1234645	Traspaso costo de obra ampliación red de atarjeas drenaje en la calle Manuel Flores	\$	15,457.47
1234646	Traspaso costo de obra construcción colector Alivio Morelos	\$	764,990.92
1234647	Traspaso costo de obra en abril	\$	17,625.48
1234648	Costo obra rehabilitación tubería drenaje H.Colegio M.	\$	8,600.00
1234649	Costo obra 228 mts tubería drenaje calle Juan Antonio de la f.	\$	12,300.00
1234650	Construcción 78 mts línea drenaje en calle Colima	\$	11,930.00
1234651	Construcción 72 mts línea drenaje en callejón B. Teléfono	\$	15,444.00
1234652	Construcción 78 mts línea drenaje en calle Fernando Viesca Col. Saltillo 400	\$	7,375.00
1234653	Construcción 70 mts línea drenaje en Región Palmeras	\$	5,875.00
1234654	Construcción 318 mts línea drenaje en calle 20 de noviembre	\$	60,102.00
1234655	Construcción 222 mts línea drenaje en calle Salvador Allender Col. Independencia	\$	35,025.60
1234656	Construcción 72 mts línea drenaje en calle Viesca entre Ramos Arizpe y Bravo	\$	9,017.60
1234657	Aportación obras de drenaje rbo. 27366 de presidencia municipal	\$	77,404.90
1234658	120 mts línea drenaje en calle Yucatán, col. Vidriera	\$	16,417.39
1234659	240 mts. Línea drenaje en Amp. Col. Eliseo Mendoza B.	\$	28,986.49
1234660	90 mts. Línea drenaje en calle Guadalupe.	\$	21,369.10
1234661	49 mts. Línea drenaje en calle Secación.	\$	32,542.95
1234662	141 mts. Línea drenaje en calle Allende y MINA	\$	106,835.02
1234663	141 mts. Línea drenaje en Av. Del Rosario, 124 mts en Francisco I Madero (Treviño y H. Colegio), 194 mts Falcón (Acuña y Calzada), 51 mts H. Colegio (frente guardería)	\$	436,945.41
1234664	180 mts. Línea drenaje en priv. Gregorio García y Guadalupe	\$	13,770.00
1234665	618 mts. Línea drenaje en Ejido San Lorenzo	\$	68,079.48
1234666	654 mts. Línea drenaje Barrio 3 Lomas	\$	91,684.53
1234667	Aportación para obras de agua Rbo. 30546 de la Presidencia	\$	80,750.39
1234668	371 mts tubería drenaje prolong. Madero en Barrio de Tacubaya	\$	15,861.40
1234669	324 mts tubería drenaje en Callejón Naranjo	\$	46,320.57
1234670	1200 mts tubería drenaje en la Colonia Esmeralda	\$	162,743.89
1234671	Aportación para obras de drenaje en centro histórico Rbo. 30795 de Presidencia	\$	77,389.00
1234672	396 mts drenaje en Col. Viñedos Pte. (oasis, arboledas)	\$	45,114.80
1234673	Costo Obras Diversas	\$	22,320.46
1234674	Costo Obras Diversas	\$	1,484,640.87
1234675	Costo Obras Diversas	\$	1,127,852.02
1234676	Costo Obras Diversas	\$	81,844.66
1234677	Costo Obras Diversas	\$	265,871.93
1234678	Costo Obras Diversas	\$	204,000.37

1234679	Costo Obras Diversas	\$	705,228.86
1234680	Costo Obras Diversas	\$	155,123.53
1234681	Fac. 737 Suministro de 1,000 medidores domesticos de 1/2	\$	445,690.00
1234682	Fac. 17 Perforacion pozo agua El Molino en Santo Niño	\$	689,655.17
1234683	Ampl. red agua potable calle bernardo reyes, palmeras, Are	\$	1,186,564.21
1234684	Fac. 39191 Red Drenaje calle durazno, col. Perico	\$	251,830.11
1234685	Fac. AB 354 Interconexion hidrosanitaria, Col. Tacubaya	\$	295,923.12
123301	Casetas vigilancias pozos	\$	38,085.71
123302	Escritura No. 53 Compra de edificios Oficinas de SIMAS	\$	160,000.00
123303	Construcción Baño en Tanque 4. Calamaco. Fac. 0214	\$	5,956.52
123304	Complemento construcción Baño Tanque 4 Calamaco fac. 0215	\$	2,400.00
123305	Fac. 185 Anticipo covertizo en tanque 4	\$	43,478.26
123306	Fac. 217 Resto covertizo en tanque 4	\$	29,172.00
123307	Construcción bardas, piso, banquetas en tanque 4	\$	223,240.12
123101	Terreno pozos	\$	101.00
123102	Escritura No. 870 Compra Terreno Planta Tratadora	\$	4,900,000.00
123103	Escritura Terreno Santo Niño (pozo agua)	\$	50,000.00
	TOTAL GENERAL: -	\$	18,559,074.67
	Saldo según Contabilidad al 31 de diciembre de 2025	\$	18,559,074.70
	Diferencia :	-S	0.03

Sistema Municipal de Aguas y Saneamiento de Parras Coahuila Relación de Activos Intangibles que componen su patrimonio Al 31 de diciembre de 2025		
Código	Descripción del Bien	Valor en libros
125101	Adquisición Sistema Administrativo	\$ 210,925.00
125102	Adquisición Sistema Facturación	\$ 174,558.62
125103	Fac. A-110 Licencia Facturación Electronica Version 2.0 CONTRAQ	\$ 3,380.00
125104	Fac. 589 Actualización Facturación Electronica	\$ 3,740.00
125105	Fac. SE800760 Modificación Sistema Facturación Usuarios 12 Mes	\$ 10,000.00
125106	Fac. A001063 Licencia WIN 7 para servidor 58F	\$ 3,443.97
125107	Fac. BE30061 Nuevo formato aviso Notificación	\$ 5,000.00
TOTAL GENERAL: -		\$ 411,057.59
Saldo según Contabilidad al 31 de diciembre de 2025		\$ 411,057.59
Diferencia :		\$

INFORMACIÓN ADICIONAL

LA RELACIÓN DE LAS CUENTAS BANCARIAS PRODUCTIVAS ESPECÍFICAS, EN LAS CUALES SE DEPOSITARON LOS RECURSOS FEDERALES TRANSFERIDOS

Entidad Federativa/Municipio:		
Relación de cuentas bancarias productivas específicas		
Periodo 2025		
Fondo, Programa o Convenio	Datos de la Cuenta Bancaria	
	Institución Bancaria	Número de Cuenta
AL CIERRE DE LA CUENTA PUBLICA 2025 NO HUBO CUENTAS BANCARIAS CON FONDOS FEDERALES		

Nota: Solo información de cuentas bancarias del ejercicio fiscal correspondiente

Precisiones al formato

Esquema para la integración de la información relativa a las cuentas bancarias productivas específicas en las que se depositan y ministran recursos federales, el formato se integra principalmente por:

- Fondo, Programa o Convenio: detalle del Fondo o Programa (clave y nombre completo).
- Datos de la Cuenta Bancaria: detalle de la institución financiera, número y tipo de cuenta bancaria en la que se depositan los recursos federales.
- Periodicidad: Anual, de acuerdo a la cuenta pública.

INFORMACIÓN ADICIONAL

EL REPORTE DE LOS ESQUEMAS BURSÁTILES Y DE COBERTURAS FINANCIERAS DEL ENTE PÚBLICO

Al cierre de la Cuenta Pública de 2025 este organismo no cuenta con esquemas bursátiles y de coberturas financieras.



C. José Antonio Luna Serrano
Gerente del Sistema



Lic. José Luis Villarreal Cano
Director Administrativo

SISTEMA MUNICIPAL DE AGUAS Y SANEAMIENTO DE PARRAS COAHUILA

Formato del ejercicio y destino del gasto federalizado y reintegros

Correspondiente al ejercicio 2025

Programa o Fondo	Destino de los Recursos	Ejercicio		Reintegro
		DEVENGADO	PAGADO	
	AL CIERRE DE LA CUENTA PUBLICA DE 2025 EL SISTEMA MUNICIPAL DE AGUAS Y SANEAMIENTO DE PARRAS COAHUILA, NO CUENTA CON PROGRAMAS DE GASTO FEDERALIZADO Y REINTEGROS			

Este sistema operador al cierre de la Cuenta Pública de 2025, no se tuvieron proyectos de Asociaciones Público-Privadas (APP).



C. José Antonio Luna Serrano
Gerente del Sistema



Lic. José Luis Villarreal Cano
Director Administrativo

SISTEMA MUNICIPAL DE AGUAS Y SANEAMIENTO DE PARRAS COAHUILA.
 CONCILIACION BANCARIA CTA. 0161776347
 BANCOMER

MES: DICIEMBRE 2025

FECHA	CONCEPTO	BANCOS		CONTABILIDAD	
		D	H	D	H
	SALDO AL 31/12/2025		0.00	346.83	
30/11/2020	COMISIONES BANCARIAS 2015				346.83
	SUMAS:	0.00	0.00	346.83	346.83
			0.00	0.00	

H. Morales
 ELABORO: HORACIO MORALES



SISTEMA MUNICIPAL DE AGUAS Y SANEAMIENTO DE PARRAS COAHUILA
SIMAS PARRAS

Auxiliar de cuentas por movimiento
 Del 1 de Diciembre del 2025 al 31 Diciembre del 2025



CB0002 BANCOMER 0161776347

11/21/05 Bancos Moneda Nacional - Cuentas Bancarias

Saldo Inicial: \$346.83

Saldo Final: \$346.83

Fecha	Tipo Póliza	Documento	Número Póliza	Número Cheque	Beneficiario	Descripción	Saldo Inicial	Cargo	Abono	Saldo Final	Concepto
13/12/05	EDRESO	1018	1052	180	SERVICIOS VALE DIGITAL DE GASOLINA (CHEQ 180 DE LA CTA BANCOMER 0161776347) - GASOLINEROBANCOMER 0161776347 DE MEXICO S.A. DE C.V.		\$346.83	\$0.00	\$2,303.00	-1,963.17	11001010101 RECURSOS PROPIOS
31/12/05	DIARIO	1018	3857	180	SERVICIOS Póliza de cancelación de la póliza 1052 del registro de la salubridad número 3016 del ejercicio GASOLINERO Semestre 2005 (CHEQ 180 DE LA CTA BANCOMER 0161776347), Mueve de cancelación DE MEXICO ERROR DE CUENTA BANCARIA DE PAQU. - BANCOMER 0161776347 S.A. DE C.V.		-1,003.17	\$0.00	\$2,303.00	\$346.83	11001010101 RECURSOS PROPIOS

Total Pólizas: \$346.83 \$0.00 \$0.00 \$346.83

Total General: -\$1,656.34 \$0.00 -\$1,656.34



SISTEMA MUNICIPAL DE AGUAS Y SANEAMIENTO DE PARRAS COAH
 RAMOS ARIZPE 181
 PARRAS DE LA FUENTE
 PARRAS
 COA MEXICO CP 27980

Periodo	DEL 01/12/2025 AL 31/12/2025
Fecha de Corte	31/12/2025
No. de Cuenta	0161776347
No. de Cliente	83536431
R.F.C	SMA930831BI7
No. Cuenta CLABE	012078001617763474

SUCURSAL : 7711 GOBIERNO COAHUILA
 DIRECCION: AV. ALVARO OBREGON 1120 NTE COL. ZONA CENTRO MEX CU
 PLAZA: SALTILLO
 TELEFONO: 4151790

Información Financiera

Rendimiento		
Saldo Promedio		0.00
Días del Periodo		31
Tasa Bruta Anual	%	0.000
Saldo Promedio Gravable		0.00
Intereses a Favor (+)		0.00
ISR Retenido (-)		0.00
Comisiones de la cuenta		
Cheques pagados	0	0.00
Manejo de Cuenta		0.00
Anualidad		0.00
Operaciones	0	0.00
Total Comisiones		0.00
Cargos Objetados	0	0.00
Abonos Objetados	0	0.00

MONEDA NACIONAL

Comportamiento	
Saldo de Liquidación Inicial	0.00
Saldo de Operación Inicial	0.00
Depósitos / Abonos (+)	0
Retiros / Cargos (-)	0
Saldo Final (+)	0.00
Saldo de Operación Final	0.00
Saldo Promedio Mínimo Mensual Hasta:	0

Otros productos incluidos en el estado de cuenta (Inversiones)

Contrato	Producto	Tasa de Interés anual	GAT	GAT	Total de comisiones
			Nominal	Real	
N/A	N/A	N/A	N/A	N/A	N/A

Total de Movimientos

TOTAL IMPORTE CARGOS	0.00	TOTAL MOVIMIENTOS CARGOS	0
TOTAL IMPORTE ABONOS	0.00	TOTAL MOVIMIENTOS ABONOS	0

Estimado Cliente,
Su Estado de Cuenta ha sido modificado y ahora tiene más detalle de información.
También le informamos que su Contrato ha sido modificado,
el cual puede consultarlo en cualquier sucursal o www.bbva.mx
Con BBVA adelante.

SISTEMA MUNICIPAL DE AGUAS Y SANEAMIENTO DE PARRAS COAHUILA.
 CONCILIACION BANCARIA INVERSION 2057888201
 BANCOMER

MES: DICIEMBRE 2025

FECHA	CONCEPTO	BANCOS		CONTABILIDAD	
		D	H	D	H
	SALDO AL 31/12/2025		527,891.74	522,235.79	
31/12/2025	INTERESES			5,655.95	
	SUMAS:	0.00	527,891.74	527,891.74	0.00
			<u>527,891.74</u>	<u>527,891.74</u>	

Horacio

ELABORO: HORACIO MORALES

SISTEMA MUNICIPAL DE AGUAS Y SANEAMIENTO DE PARRAS COAHUILA
SIMAS PARRAS

Auxiliar de cuentas por movimiento
 Del 1 de Diciembre del 2025 al 31 Diciembre del 2025

640001 BBVA INVERSIONES
 1121102 Inversiones a Cp (De 3 a 12 Meses) - 02-Ba-Bancos

Saldo Inicial: \$2,845,353.87
 Saldo Final: \$522,235.79

Fecha	Tipo Poliza	Documento	Numero Poliza	Numero Cheque	Beneficiario	Descripción	Saldo Inicial	Cargo	Abono	Saldo Final	Concepto
02/12/2025	014110		3388			VENTA INVERSION - BBVA INVERSIONES	\$2,845,353.87	\$0.00	\$414,723.19	\$2,230,630.68	
04/12/2025	014110		3403			VENTA INVERSION - BBVA INVERSIONES	\$2,230,630.68	\$0.00	\$448,593.18	\$1,782,037.50	
08/12/2025	014110		3503			VENTA INVERSION - BBVA INVERSIONES	\$1,782,037.50	\$0.00	\$662,140.75	\$919,896.75	
15/12/2025	014110		3543			VENTA INVERSION - BBVA INVERSIONES	\$849,896.75	\$0.00	\$343,338.01	\$506,558.74	
31/12/2025	014110		3638			DEPOSITOS 22-12-2025 - BBVA INVERSIONES	\$588,552.75	\$15,083.04	\$0.00	\$573,469.71	

Total Polizas: \$2,446,353.87
 Total General: \$8,014,453.55

Total Polizas: \$2,131,991.12
 Total General: \$2,139,891.12

Total Polizas: \$2,446,353.87
 Total General: \$8,014,453.55



SISTEMA MUNICIPAL DE AGUAS Y SANEAMIENTO DE PARRAS
COAHUILA
RAMOS ARIZPE 181

CENTRO MEX 016
27980 PARRAS CU

Periodo	Del 01/12/2025 al 31/12/2025
Días del Periodo	31
Fecha de Corte	31/12/2025
No. de Contrato	205788201
Cuenta Asociada	015478302
No. de Cliente	18287007
R.F.C.	SMR930831BI7

EJECUTIVO: SOFIA KARINA ORTIZ GALINDO
SUCURSAL: 7711 GOBIERNO COAHUILA
DIRECCION: AV. ALVARO OBREGON
1120 NTE
ZONA CU MEX
CENTRO
PLAZA: 818 SALTILLO
TELEFONO: (018)4151780

DALE A TU INVERSIÓN EL IMPULSO QUE MERECE!
INGRESA A BBVA INVEST
DESDE EL BOTÓN DE OPORTUNIDADES EN TU APP BBVA
Y OBTÉN UNA OPCIÓN PARA DIVERSIFICAR,
ACORDE A TU PERFIL DE INVERSIONISTA.

MONEDA NACIONAL

Mes Anterior			Mes Actual			SALDO PROMEDIO	COSTO PROMEDIO	% PARTICIP
NUMERO DE TITULOS	PRECIO AL CIERRE	VALOR DE MERCADO	NUMERO DE TITULOS	PRECIO AL CIERRE	VALOR DE MERCADO			
BBVAGOB NC	00							
34,905	76.235554	2,661,036.91	6,884	76.883858	527,891.74	978,150.57	74.953210	100.00
TOTALES		2,661,036.91			527,891.74			

BBVA MEXICO, S.A., INSTITUCIÓN DE BANCA MÚLTIPLE, GRUPO FINANCIERO BBVA MEXICO
Av. Paseo de la Reforma 510 Col. Juárez Alcaldía Cuauhtémoc, Ciudad de México, México, C.P. 06600 RFC 88A830831LJ2

Régimen Fiscal:
Régimen General de Ley Personas Morales



SISTEMA MUNICIPAL DE AGUAS Y SANEAMIENTO DE PARRAS
COAHUILA
RAMOS ARIZPE 181

CENTRO MEX 015
27980 PARRAS CU

Periodo:	Del 01/12/2025 al 31/12/2025
Días del Periodo:	31
Fecha de Corte:	31/12/2025
No. de Contrato:	2057888201
Cuenta Asociada:	0154768362
No. de Cliente:	15287007
R.F.C.:	SMAG30831BI7

Detalle de Movimientos Realizados Fondo: BBVAGOB 00 NC

FECHA DE OPERACIÓN	FECHA DE LIQUIDACIÓN	TIPO DE OPERACIÓN	TITULOS	PRECIOS POR TITULO	IMPORTE	SALDO EN TITULOS	SALDO EN PESOS	ISR
02/DIC	02/DIC	VENTA	-5,439	76.251001	-414,729.19	29,486	2,246,811.99	0.00
04/DIC	04/DIC	VENTA	-5,851	76.279386	-448,593.18	23,580	1,799,025.73	0.00
09/DIC	09/DIC	VENTA	-12,209	76.348657	-932,140.75	11,376	868,542.32	0.00
15/DIC	15/DIC	VENTA	-4,462	76.433216	-343,338.00	6,884	526,166.25	0.00

DESCRIPCIÓN DE CALIFICACIÓN EN ESCALA HOMOGÉNEA
CALIDAD DE LOS ACTIVOS Y ADMON RIESGO DE
MERCADO

AAA	SOBRESALIENTE	1	EXTREMADAMENTE BAJO
AA	ALTO	2	BAJO
A	BUENO	3	BAJO MODERADO
BBB	ACEPTABLE	4	MODERADO
BB	BAJO	5	MODERADO ALTO
B	MINIMO	6	ALTO
		7	MUY ALTO

EN APOYO A LO DISPUESTO POR LA CNBV, DAMOS A CONOCER

LAS CALIFICACIONES Y CLASIFICACIONES DE LOS FONDOS
DE INVERSIÓN BBVA MEXICO, S.A., INSTITUCIÓN DE BANCA MÚLTIPLE, GRUPO FINANCIERO BBVA MEXICO

Fondo	Escala Homogénea	Escala de MOODYS	Clasificación
BBVAGOB	AAA/1	AAA-BF.MXMR1	NO DISCRECIONAL

Cartera de Valores, Diferencial por valuación del periodo

FONDO DE INVERSIÓN	Posición al Cierre del periodo			Venta de Fondos			
	TITULOS	DIFERENCIAL POR VALUACION		TITULOS	DIFERENCIAL POR VALUACION		
BBVAGOB NC	6,884	3079.31	0.56%	BBVAGOB NC	28,021	38256.96	1.82%

BBVA MEXICO, S.A., INSTITUCIÓN DE BANCA MÚLTIPLE, GRUPO FINANCIERO BBVA MEXICO
Av. Paseo de la Reforma 510 Col. Juárez Alcaldía Cuauhtémoc. Ciudad de México, México, C.P. 06600 RFC BBA830831LJ2

Régimen Fiscal:
Régimen General de Ley Personas Morales

SISTEMA MUNICIPAL DE AGUAS Y SANEAMIENTO DE PARRAS COAHUILA.

CONCILIACION BANCARIA CTA. 0446347258

BANCOMER

MES: DICIEMBRE 2025

FECHA	CONCEPTO	BANCOS		CONTABILIDAD	
		D	H	D	H
	SALDO AL 31/12/2025		588.19	49,674.17	
19/03/2020	PAGO TERCEROS-TUBOS Y CONEX				46,530.76
19/11/2025	DEPOSITO TERCEROS			7.00	
05/12/2025	DEPOSITO TERCEROS			281.00	
09/12/2025	DEPOSITO TERCEROS			1,899.00	
09/12/2025	DEPOSITO TERCEROS			548.00	
15/12/2025	DEPOSITO TERCEROS			133.00	
18/12/2025	DEPOSITO TERCEROS			424.00	
31/12/2025	DEPOSITO TERCEROS			209.00	
18/09/2020	DEPOSITO		1,816.00		
31/12/2025	DEPOSITO		1,440.00		
28/11/2025	DEPOSITO		2,802.00		
	SUMAS:	0.00	6,646.19	53,175.17	46,530.76
			6,646.19	6,644.41	

H.M.M.
ELABORO: HORACIO MORALES

SISTEMA MUNICIPAL DE AGUAS Y SANEAMIENTO DE PARRAS COAHUILA
SIMAS PARRAS

Auxiliar de cuentas por movimiento
 Del 1 de Diciembre del 2025 al 31 Diciembre del 2025

CB50001 BANCOMER 0446347258

1112105 Bancos Moneda Nacional - Cuentas Bancarias

Saldo Inicial \$54,336.29
 Saldo Final \$49,674.17

Fecha	Tipo Poliza	Documento	Numero Poliza	Numero Cheque	Beneficiario	Descripción	Saldo Inicial	Cargo	Abono	Saldo Final	Concepto
01/12/2025	DIARIO		3653	20122025		POLIZA DE INGRESOS DEL 01 DE DICIEMBRE 2025 - BANCOMER 0446347258	\$54,336.29	\$5,440.00	5	\$0.00	\$50,186.29
01/12/2025	DIARIO		3652	20122025		POLIZA DE INGRESOS DEL 01 DE DICIEMBRE 2025 - BANCOMER 0446347258	\$50,186.29	\$5,894.00	3	\$0.00	\$48,610.29
01/12/2025	DIARIO		3651	20122025		POLIZA DE INGRESOS DEL 01 DE DICIEMBRE 2025 - BANCOMER 0446347258	\$48,610.29	\$2,372.00	3	\$0.00	\$49,591.29
01/12/2025	DIARIO		3652	20122025		POLIZA DE INGRESOS DEL 01 DE DICIEMBRE 2025 - BANCOMER 0446347258	\$49,591.29	\$2,710.00	3	\$0.00	\$49,801.29
01/12/2025	DIARIO		3653	3122025		POLIZA DE INGRESOS DE 02 DE DICIEMBRE 2025 - BANCODIEN 0446347258	\$49,801.29	\$3,357.00	4	\$0.00	\$47,458.29
01/12/2025	DIARIO		3653	3122025		POLIZA DE INGRESOS DE 02 DE DICIEMBRE 2025 - BANCODIEN 0446347258	\$47,458.29	\$3,331.00	3	\$0.00	\$47,989.29
01/12/2025	DIARIO		3653	3122025		POLIZA DE INGRESOS DE 02 DE DICIEMBRE 2025 - BANCODIEN 0446347258	\$47,989.29	\$7,014.00	4	\$0.00	\$49,004.29
01/12/2025	DIARIO		3653	3122025		POLIZA DE INGRESOS DE 02 DE DICIEMBRE 2025 - BANCODIEN 0446347258	\$49,004.29	\$9,023.00	3	\$0.00	\$52,037.29
01/12/2025	DIARIO		3653	3122025		POLIZA DE INGRESOS DE 02 DE DICIEMBRE 2025 - BANCODIEN 0446347258	\$52,037.29	\$776.00	6	\$0.00	\$50,603.29
01/12/2025	DIARIO		3656	31225		TRASPASEO ENTRE CUENTAS - BANCODIEN 0446347258	\$50,603.29	\$0.00	\$42,000.00	4	\$50,603.29
01/12/2025	DIARIO		3654	4122025		POLIZA DE INGRESOS DEL 03 DE DICIEMBRE 2025 - BANCODIEN 0446347258	\$50,603.29	\$2,543.17	4	\$0.00	\$53,346.42
01/12/2025	DIARIO		3654	4122025		POLIZA DE INGRESOS DEL 03 DE DICIEMBRE 2025 - BANCODIEN 0446347258	\$53,346.42	\$3,302.00	4	\$0.00	\$59,697.42
01/12/2025	DIARIO		3654	4122025		POLIZA DE INGRESOS DEL 03 DE DICIEMBRE 2025 - BANCODIEN 0446347258	\$59,697.42	\$6,691.00	4	\$0.00	\$63,349.42
01/12/2025	DIARIO		3655	5122025		POLIZA DE INGRESOS DEL 04 DE DICIEMBRE 2025 - BANCODIEN 0446347258	\$63,349.42	\$7,716.94	4	\$0.00	\$71,066.36
01/12/2025	DIARIO		3655	5122025		POLIZA DE INGRESOS DEL 04 DE DICIEMBRE 2025 - BANCODIEN 0446347258	\$71,066.36	\$3,071.63	4	\$0.00	\$74,138.00
01/12/2025	DIARIO		3656	6122025		POLIZA DE INGRESOS DEL 05 DE DICIEMBRE 2025 - BANCODIEN 0446347258	\$74,138.00	\$6,174.00	4	\$0.00	\$80,310.00
01/12/2025	DIARIO		3656	6122025		POLIZA DE INGRESOS DEL 05 DE DICIEMBRE 2025 - BANCODIEN 0446347258	\$80,310.00	\$6,516.00	4	\$0.00	\$86,826.00
01/12/2025	DIARIO		3656	6122025		POLIZA DE INGRESOS DEL 05 DE DICIEMBRE 2025 - BANCODIEN 0446347258	\$86,826.00	\$1,893.00	6	\$0.00	\$88,719.00
Total Pagina:							\$64,316.28	\$76,182.33	\$42,000.00	\$86,719.00	

Fecha	Tipo Poliza	Documento	Numero Poliza	Numero Cliente	Beneficiario	Descripción	Saldo Inicial	Cargo	Abono	Saldo Final	Concepto
08/12/2025	DIARIO		3627	8122025		POLIZA DE INGRESOS DEL 08 DICIEMBRE 2025 - BANCOMER 0446347258	\$88,716.59		\$0.00	\$88,716.59	
08/12/2025	DIARIO		3627	8122025		POLIZA DE INGRESOS DEL 08 DICIEMBRE 2025 - BANCOMER 0446347258	\$97,310.59		\$0.00	\$97,310.59	
08/12/2025	DIARIO		3627	8122025		POLIZA DE INGRESOS DEL 08 DICIEMBRE 2025 - BANCOMER 0446347258	\$97,310.59		\$0.00	\$102,140.59	
08/12/2025	DIARIO		3627	8122025		POLIZA DE INGRESOS DEL 08 DICIEMBRE 2025 - BANCOMER 0446347258	\$102,140.59		\$0.00	\$103,030.55	
08/12/2025	DIARIO		3627	8122025		POLIZA DE INGRESOS DEL 08 DICIEMBRE 2025 - BANCOMER 0446347258	\$103,030.55		\$0.00	\$100,300.55	
08/12/2025	DIARIO		3628	8122025		POLIZA DE INGRESOS DEL 08 DICIEMBRE 2025 - BANCOMER 0446347258	\$100,300.55		\$0.00	\$103,484.58	
08/12/2025	DIARIO		3628	8122025		POLIZA DE INGRESOS DEL 08 DICIEMBRE 2025 - BANCOMER 0446347258	\$109,484.58		\$0.00	\$115,289.72	
08/12/2025	DIARIO		3628	8122025		POLIZA DE INGRESOS DEL 08 DICIEMBRE 2025 - BANCOMER 0446347258	\$115,289.72		\$0.00	\$123,334.72	
08/12/2025	DIARIO		3628	8122025		POLIZA DE INGRESOS DEL 08 DICIEMBRE 2025 - BANCOMER 0446347258	\$123,334.72		\$0.00	\$127,876.72	
10/12/2025	DIARIO		3626	1122025		POLIZA DE INGRESOS DEL 10 DICIEMBRE 2025 - BANCOMER 0446347258	\$127,876.72		\$0.00	\$131,775.72	
10/12/2025	DIARIO		3626	1122025		POLIZA DE INGRESOS DEL 10 DICIEMBRE 2025 - BANCOMER 0446347258	\$131,775.72		\$0.00	\$143,095.26	
10/12/2025	DIARIO		3626	1122025		POLIZA DE INGRESOS DEL 10 DICIEMBRE 2025 - BANCOMER 0446347258	\$143,095.26		\$0.00	\$141,307.26	
10/12/2025	DIARIO		3626	1122025		POLIZA DE INGRESOS DEL 10 DICIEMBRE 2025 - BANCOMER 0446347258	\$141,307.26		\$0.00	\$148,062.26	
11/12/2025	DIARIO		3622	1122025		TRASPASO ENTRE CUENTAS - BANCOMER 0446347258	\$148,062.26		\$0.00	\$141,307.24	
11/12/2025	DIARIO		3623	1122025		POLIZA DE INGRESOS DEL 11, 12, 13, 14 DICIEMBRE 2025 - BANCOMER 0446347258	\$141,307.24		\$0.00	\$135,356.24	
11/12/2025	DIARIO		3623	1122025		POLIZA DE INGRESOS DEL 11, 12, 13, 14 DICIEMBRE 2025 - BANCOMER 0446347258	\$135,356.24		\$0.00	\$133,856.24	
11/12/2025	DIARIO		3623	1122025		POLIZA DE INGRESOS DEL 11, 12, 13, 14 DICIEMBRE 2025 - BANCOMER 0446347258	\$133,856.24		\$0.00	\$125,857.24	
11/12/2025	DIARIO		3623	1122025		POLIZA DE INGRESOS DEL 11, 12, 13, 14 DICIEMBRE 2025 - BANCOMER 0446347258	\$125,857.24		\$0.00	\$125,724.24	
11/12/2025	DIARIO		3623	1122025		POLIZA DE INGRESOS DEL 11, 12, 13, 14 DICIEMBRE 2025 - BANCOMER 0446347258	\$125,724.24		\$0.00	\$125,618.24	
11/12/2025	DIARIO		3623	1122025		POLIZA DE INGRESOS DEL 11, 12, 13, 14 DICIEMBRE 2025 - BANCOMER 0446347258	\$125,618.24		\$0.00	\$117,204.24	
11/12/2025	DIARIO		3623	1122025		POLIZA DE INGRESOS DEL 11, 12, 13, 14 DICIEMBRE 2025 - BANCOMER 0446347258	\$117,204.24		\$0.00	\$108,625.24	
11/12/2025	DIARIO		3623	1122025		POLIZA DE INGRESOS DEL 11, 12, 13, 14 DICIEMBRE 2025 - BANCOMER 0446347258	\$108,625.24		\$0.00	\$03,172.76	
11/12/2025	DIARIO		3623	1122025		POLIZA DE INGRESOS DEL 11, 12, 13, 14 DICIEMBRE 2025 - BANCOMER 0446347258	\$03,172.76		\$0.00	\$03,495.76	
11/12/2025	DIARIO		3623	1122025		POLIZA DE INGRESOS DEL 11, 12, 13, 14 DICIEMBRE 2025 - BANCOMER 0446347258	\$03,495.76		\$0.00	\$09,191.76	
11/12/2025	DIARIO		3623	1122025		POLIZA DE INGRESOS DEL 11, 12, 13, 14 DICIEMBRE 2025 - BANCOMER 0446347258	\$09,191.76		\$0.00	\$07,127.19	
11/12/2025	DIARIO		3623	1122025		POLIZA DE INGRESOS DEL 11, 12, 13, 14 DICIEMBRE 2025 - BANCOMER 0446347258	\$07,127.19		\$0.00	\$06,246.19	
11/12/2025	DIARIO		3623	1122025		POLIZA DE INGRESOS DEL 11, 12, 13, 14 DICIEMBRE 2025 - BANCOMER 0446347258	\$06,246.19		\$0.00	\$00,203.19	
15/12/2025	DIARIO		3611	18122025		POLIZA DE INGRESOS DEL 15 DE DICIEMBRE 2025 - BANCOMER 0446347258	\$00,203.19		\$0.00	\$169,203.19	
Total Página:							\$54,203.26	\$163,066.50	\$332,446.06	\$169,203.19	

Fecha	Tipo Poliza	Documento	Número Poliza	Número Cheque	Beneficiario	Descripción	Saldo Inicial	Cheque	Abono	Saldo Final	Concepto
15/12/2025	DIARIO		3811	16122025		POLIZA DE INGRESOS DEL 15 DE DICIEMBRE 2025 - BANCOMER 0440347258	\$105,303.19	\$0.485.00	30.00	\$112,688.19	
15/12/2025	DIARIO		3811	16122025		POLIZA DE INGRESOS DEL 15 DE DICIEMBRE 2025 - BANCOMER 0440347258	\$112,688.19	\$5,996.00	50.00	\$118,684.19	
15/12/2025	DIARIO		3811	16122025		POLIZA DE INGRESOS DEL 15 DE DICIEMBRE 2025 - BANCOMER 0440347258	\$118,684.19	\$4,209.45	50.00	\$122,253.09	
15/12/2025	DIARIO		3811	16122025		POLIZA DE INGRESOS DEL 15 DE DICIEMBRE 2025 - BANCOMER 0440347258	\$122,253.09	\$0.00	50.00	\$122,253.09	
16/12/2025	DIARIO		3660	161225		TRASPAGO ENTRE CUENTAS - BANCOMER 0440347258	\$123,025.59	\$0.00	\$83,029.00	\$40,003.59	
16/12/2025	DIARIO		3812	17122025		POLIZA DE INGRESOS DEL 16 DE DICIEMBRE 2025 - BANCOMER 0440347258	\$40,003.59	\$5,409.50	30.00	\$45,403.09	
16/12/2025	DIARIO		3812	17122025		POLIZA DE INGRESOS DEL 16 DE DICIEMBRE 2025 - BANCOMER 0440347258	\$45,403.09	\$1,994.07	50.00	\$47,407.09	
16/12/2025	DIARIO		3812	17122025		POLIZA DE INGRESOS DEL 16 DE DICIEMBRE 2025 - BANCOMER 0440347258	\$47,407.09	\$7,591.00	50.00	\$55,048.09	
16/12/2025	DIARIO		3812	17122025		POLIZA DE INGRESOS DEL 16 DE DICIEMBRE 2025 - BANCOMER 0440347258	\$55,048.09	\$3,301.00	50.00	\$58,429.09	
17/12/2025	DIARIO		3813	18122025		POLIZA DE INGRESOS DEL 17 DE DICIEMBRE 2025 - BANCOMER 0440347258	\$58,429.09	\$3,470.00	50.00	\$61,909.09	
17/12/2025	DIARIO		3813	18122025		POLIZA DE INGRESOS DEL 17 DE DICIEMBRE 2025 - BANCOMER 0440347258	\$61,909.09	\$10,702.00	50.00	\$72,612.09	
17/12/2025	DIARIO		3813	18122025		POLIZA DE INGRESOS DEL 17 DE DICIEMBRE 2025 - BANCOMER 0440347258	\$72,612.09	\$6,549.00	50.00	\$79,161.09	
17/12/2025	DIARIO		3813	18122025		POLIZA DE INGRESOS DEL 17 DE DICIEMBRE 2025 - BANCOMER 0440347258	\$79,161.09	\$182,619.00	50.00	\$261,780.09	
18/12/2025	DIARIO		3814	19122025		POLIZA DE INGRESOS DEL 18 DE DICIEMBRE 2025 - BANCOMER 0440347258	\$261,780.09	\$5,494.00	50.00	\$267,274.09	
18/12/2025	DIARIO		3814	19122025		POLIZA DE INGRESOS DEL 18 DE DICIEMBRE 2025 - BANCOMER 0440347258	\$267,274.09	\$394.00	50.00	\$267,668.09	
18/12/2025	DIARIO		3814	19122025		POLIZA DE INGRESOS DEL 18 DE DICIEMBRE 2025 - BANCOMER 0440347258	\$267,668.09	\$2,322.00	50.00	\$270,040.09	
18/12/2025	DIARIO		3814	19122025		POLIZA DE INGRESOS DEL 18 DE DICIEMBRE 2025 - BANCOMER 0440347258	\$270,040.09	\$409.00	50.00	\$270,449.09	
18/12/2025	DIARIO		3815	20122025		POLIZA DE INGRESOS DEL 18 DE DICIEMBRE 2025 - BANCOMER 0440347258	\$270,449.09	\$9,605.00	50.00	\$280,054.09	
18/12/2025	DIARIO		3815	20122025		POLIZA DE INGRESOS DEL 18 DE DICIEMBRE 2025 - BANCOMER 0440347258	\$280,054.09	\$73,707.69	50.00	\$353,761.78	
18/12/2025	DIARIO		3815	20122025		POLIZA DE INGRESOS DEL 18 DE DICIEMBRE 2025 - BANCOMER 0440347258	\$353,761.78	\$6,217.42	50.00	\$360,039.20	
22/12/2025	DIARIO		5693	221225		TRASPAGO ENTRE CUENTAS - BANCOMER 0440347258	\$360,039.20	\$1.00	\$45,000.00	\$315,039.20	
22/12/2025	DIARIO		5698	201225		DEPOSITOS 22-12-2025 - BANCOMER 0440347258	\$315,039.20	\$32,045.99	50.00	\$347,085.19	
23/12/2025	DIARIO		3824	23122025		POLIZA DE INGRESOS DEL 23 DE DICIEMBRE 2025 - BANCOMER 0440347258	\$347,085.19	\$8,354.00	50.00	\$355,439.19	
23/12/2025	DIARIO		3824	23122025		POLIZA DE INGRESOS DEL 23 DE DICIEMBRE 2025 - BANCOMER 0440347258	\$355,439.19	\$5,337.00	50.00	\$360,836.19	
23/12/2025	DIARIO		3825	23122025		TRASPAGO ENTRE CUENTAS - BANCOMER 0440347258	\$360,836.19	\$0.00	\$45,000.00	\$315,836.19	
23/12/2025	DIARIO		3825	23122025		POLIZA DE INGRESOS DEL 23 DE DICIEMBRE 2025 - BANCOMER 0440347258	\$315,836.19	\$6,097.00	50.00	\$321,933.19	
23/12/2025	DIARIO		3825	23122025		POLIZA DE INGRESOS DEL 23 DE DICIEMBRE 2025 - BANCOMER 0440347258	\$321,933.19	\$11,589.00	50.00	\$333,572.19	
24/12/2025	DIARIO		3831	24122025		POLIZA DE INGRESOS DEL 24 DE DICIEMBRE 2025 - BANCOMER 0440347258	\$333,572.19	\$7,019.00	50.00	\$340,591.19	

Total Página: \$54,336.36 \$708,291.92 \$498,050.00 \$344,738.21

Fecha	Tipo Poliza	Documento	Número Poliza	Número Cheque	Beneficiario	Descripción	Saldo Inicial	Cargos	Ayuno	Saldo Final	Concepto
20/12/2025	DIARIO		3031	30120025		POLIZA DE INGRESOS DEL 24 DE NOVIEMBRE 2025 - BANCOMER 0446347258	\$341,728.21	\$1,179.00	90.00	\$340,549.21	
20/12/2025	DIARIO		3032	30120025		POLIZA DE INGRESOS DEL 20-27-28 DICIEMBRE 2025 - BANCOMER 0446347258	\$345,936.21	\$11,709.00	50.00	\$334,227.21	
20/12/2025	DIARIO		3033	30120025		POLIZA DE INGRESOS DEL 29 DE DICIEMBRE 2025 - BANCOMER 0446347258	\$347,975.21	\$3,719.00	50.00	\$344,206.21	
20/12/2025	DIARIO		3034	30120025		POLIZA DE INGRESOS DEL 29 DE DICIEMBRE 2025 - BANCOMER 0446347258	\$351,924.21	\$4,000.00	50.00	\$347,924.21	
30/12/2025	DIARIO		3198	301225		TRANSFERENCIA ENTRE CUENTAS - BANCOMER 0446347258	\$370,383.21	80.00	\$310,003.00	\$50,380.21	
30/12/2025	DIARIO		3034	31120025		POLIZA DE INGRESOS DEL 30 DICIEMBRE 2025 - BANCOMER 0446347258	\$52,382.21	\$656.00	50.00	\$51,676.21	
30/12/2025	DIARIO		3034	31120025		POLIZA DE INGRESOS DEL 30 DICIEMBRE 2025 - BANCOMER 0446347258	\$53,038.21	\$3,649.00	50.00	\$49,339.21	
30/12/2025	DIARIO		3034	31120025		POLIZA DE INGRESOS DEL 30 DICIEMBRE 2025 - BANCOMER 0446347258	\$56,687.21	\$1,427.00	50.00	\$55,210.21	
31/12/2025	DIARIO		3010	311225		TRANSFERENCIA ENTRE CUENTAS - BANCOMER 0446347258	\$55,114.21	50.00	\$5,000.00	\$50,114.21	
31/12/2025	DIARIO		3020	2012006		POLIZA DE INGRESOS 21 DICIEMBRE 2025 - BANCOMER 0446347258	\$57,114.21	\$1,600.00	50.00	\$55,514.21	
31/12/2025	DIARIO		3020	2012006		POLIZA DE INGRESOS 31 DICIEMBRE 2025 - BANCOMER 0446347258	\$53,564.21	\$2,602.00	50.00	\$50,962.21	
31/12/2025	DIARIO		3020	2012006		POLIZA DE INGRESOS 31 DICIEMBRE 2025 - BANCOMER 0446347258	\$55,565.21	\$1,100.00	50.00	\$54,465.21	
31/12/2025	DIARIO	242	3003		BANCOMER 0446347258	\$57,525.21	\$0.00	\$7,651.00	\$49,874.17	11001010101 RECURSOS PROPIOS	

Total Paginas: 354,136.26 \$426,188.95 \$90,851.04 \$49,874.17
Total General: \$2,219,857.73 \$826,168.95 \$430,851.04 \$1,904,803.89



SISTEMA MUNICIPAL DE AGUAS Y SANEAMIENTO DE PARRAS COAH
 RAMOS ARIZPE 181
 CENTRO
 PARRAS
 COA MEXICO CP 27980

Estado de Cuenta
 CASH MANAGEMENT MORALES MN
 PAGINA 1 / 16

Periodo	DEL 01/12/2025 AL 31/12/2025
Fecha de Corte	31/12/2025
No. de Cuenta	0446347258
No. de Cliente	18287007
R.F.C.	SMA930831B17
No. Cuenta CLABE	012078004463472589

SUCURSAL : 7711 GOBIERNO COAHUILA
 DIRECCION: AV. ALVARO OBREGON 1120 NTE COL. ZONA
 CENTRO MEX CU
 PLAZA: SALTILLO
 TELEFONO: 4151790

Información Financiera

Rendimiento		
Saldo Promedio		137,921.71
Días del Periodo		31
Tasa Bruta Anual	%	0.010
Saldo Promedio Gravable		137,921.71
Intereses a Favor (+)		1.19
ISR Retenido (-)		1.19
Comisiones de la cuenta		
Cheques pagados	0	0.00
Manejo de Cuenta		0.00
Anualidad		0.00
Operaciones	0	0.00
Total Comisiones		6,768.14
Cargos Objetados	0	0.00
Abonos Objetados	0	0.00

MONEDA NACIONAL

Comportamiento		
Saldo de Liquidación Inicial		1,047.80
Saldo de Operación Inicial		1,047.80
Depósitos / Abonos (+)	75	830,391.59
Retiros / Cargos (-)	148	830,851.20
Saldo Final (+)		588.19
Saldo de Operación Final		588.19
Saldo Promedio Mínimo Mensual Hasta:		0

Otros productos incluidos en el estado de cuenta (Inversiones)

Contrato	Producto	Tasa de Interés anual	GAT		Total de comisiones
			Nominal	Real	
N/A	N/A	N/A	N/A	N/A	N/A

Detalle de Movimientos Realizados

FECHA		COD. DESCRIPCIÓN	REFERENCIA	CARGOS	ABONOS	SALDO	
OPER	LIQ					OPERACIÓN	LIQUIDACIÓN
01/DIC	01/DIC	C19 INTERESES GANADOS			0.14		
01/DIC	01/DIC	C20 I.S.R. RETENIDO		0.14			

Estimado Cliente,
Su Estado de Cuenta ha sido modificado y ahora tiene más detalle de información.
También le informamos que su Contrato ha sido modificado,
el cual puede consultarlo en cualquier sucursal o www.bbva.mx
Con BBVA adelante.



No. Cuenta	0446347258
No. Cliente	18287007

FECHA		COD. DESCRIPCIÓN	REFERENCIA	CARGOS	ABONOS	SALDO	
OPER	LIQ					OPERACIÓN	LIQUIDACIÓN
01/DIC	01/DIC	V45 VENTAS CREDITO TERMINALES PUNTO DE VENTA Ref. 146422430			693.00		
01/DIC	01/DIC	V46 COMISION VENTAS CREDITO TERMINALES PUNTO DE VENTA Ref. 176422430		12.81			
01/DIC	01/DIC	V47 IVA COM. VENTAS CREDITO TERMINALES PUNTO DE VENTA Ref. 176422430		2.05			
01/DIC	01/DIC	V42 VENTAS DEBITO TERMINALES PUNTO DE VENTA Ref. 146422430			5,243.50		
01/DIC	01/DIC	V43 COMISION VENTAS DEBITO TERMINALES PUNTO DE VENTA Ref. 176422430		70.69			
01/DIC	01/DIC	V44 IVA COM. VENTAS DEBITO TERMINALES PUNTO DE VENTA Ref. 176422430		11.31			
01/DIC	01/DIC	V40 CUOTA TRANSACCION EXITOSA EN TERMINAL PUNTO DE VENTA (TPV) Ref. 6422430		5.46			
01/DIC	01/DIC	V41 IVA TRANSACCION EXITOSA Ref. 6422430		0.87			
01/DIC	01/DIC	N06 PAGO CUENTA DE TERCERO BNET 0100677603 1738725 Ref. 0065230042			6,023.00	12,904.11	12,904.11
02/DIC	02/DIC	V45 VENTAS CREDITO TERMINALES PUNTO DE VENTA Ref. 146422430			2,991.00		
02/DIC	02/DIC	V46 COMISION VENTAS CREDITO TERMINALES PUNTO DE VENTA Ref. 176422430		55.28			
02/DIC	02/DIC	V47 IVA COM. VENTAS CREDITO TERMINALES PUNTO DE VENTA Ref. 176422430		8.84			
02/DIC	02/DIC	V42 VENTAS DEBITO TERMINALES PUNTO DE VENTA Ref. 146422430			12,264.00		
02/DIC	02/DIC	V43 COMISION VENTAS DEBITO TERMINALES PUNTO DE VENTA Ref. 176422430		165.46			
02/DIC	02/DIC	V44 IVA COM. VENTAS DEBITO TERMINALES PUNTO DE VENTA Ref. 176422430		26.47			
02/DIC	02/DIC	V40 CUOTA TRANSACCION EXITOSA EN TERMINAL PUNTO DE VENTA (TPV) Ref. 6422430		10.92			
02/DIC	02/DIC	V41 IVA TRANSACCION EXITOSA Ref. 6422430		1.75			
02/DIC	02/DIC	W83 COM TRANSACCIONES BNTC SICOCO NOV 2025 Ref. 821004		72.45			
02/DIC	02/DIC	W84 IVA COM TRANSACCIONE BNTC SICOCO NOV 2025 Ref. 821004		11.59			
02/DIC	02/DIC	W85 COM SERV BBVA NET CAS SICOCO NOV 2025 Ref. 821004		660.00			
02/DIC	02/DIC	W86 IVA COM SERVICIOS BNTC SICOCO NOV 2025 Ref. 821004		105.60		27,040.75	27,040.75
03/DIC	03/DIC	V45 VENTAS CREDITO TERMINALES PUNTO DE VENTA Ref. 146422430			1,107.00		
03/DIC	03/DIC	V46 COMISION VENTAS CREDITO TERMINALES PUNTO DE VENTA Ref. 176422430		20.45			
03/DIC	03/DIC	V47 IVA COM. VENTAS CREDITO TERMINALES PUNTO DE VENTA Ref. 176422430		3.27			



No. Cuenta	0446347258
No. Cliente	18287007

FECHA	OPER	LIQ	COD. DESCRIPCIÓN	REFERENCIA	CARGOS	ABONOS	OPERACIÓN	SALDO	LIQUIDACIÓN
03/DIC	03/DIC		V42 VENTAS DEBITO TERMINALES PUNTO DE VENTA Ref. 146422430			15,095.99	4		
03/DIC	03/DIC		V43 COMISION VENTAS DEBITO TERMINALES PUNTO DE VENTA Ref. 176422430		203.67				
03/DIC	03/DIC		V44 IVA COM. VENTAS DEBITO TERMINALES PUNTO DE VENTA Ref. 176422430		32.59				
03/DIC	03/DIC		V40 CUOTA TRANSACCION EXITOSA EN TERMINAL PUNTO DE VENTA (TPV) Ref. 6422430		10.50				
03/DIC	03/DIC		V41 IVA TRANSACCION EXITOSA Ref. 6422430		1.66				
03/DIC	03/DIC		W41 TRASPASO ENTRE CUENTAS TRASPASO0154768302 BMRCASH Ref. REFBNTC00821004		42,000.00	1		971.58	971.58
04/DIC	04/DIC		V45 VENTAS CREDITO TERMINALES PUNTO DE VENTA Ref. 146422430			1,727.00	7		
04/DIC	04/DIC		V46 COMISION VENTAS CREDITO TERMINALES PUNTO DE VENTA Ref. 176422430		31.94				
04/DIC	04/DIC		V47 IVA COM. VENTAS CREDITO TERMINALES PUNTO DE VENTA Ref. 176422430		5.11				
04/DIC	04/DIC		V42 VENTAS DEBITO TERMINALES PUNTO DE VENTA Ref. 146422430			10,818.17	7		
04/DIC	04/DIC		V43 COMISION VENTAS DEBITO TERMINALES PUNTO DE VENTA Ref. 176422430		145.96				
04/DIC	04/DIC		V44 IVA COM. VENTAS DEBITO TERMINALES PUNTO DE VENTA Ref. 176422430		23.35				
04/DIC	04/DIC		V40 CUOTA TRANSACCION EXITOSA EN TERMINAL PUNTO DE VENTA (TPV) Ref. 6422430		7.98				
04/DIC	04/DIC		V41 IVA TRANSACCION EXITOSA Ref. 6422430		1.28				
04/DIC	04/DIC		W02 DEPOSITO DE TERCERO SIMAS BMRCASH Ref. REFBNTC00570672			1,893.00	8	15,194.13	15,194.13
05/DIC	05/DIC		T09 TEF RECIBIDO BANORTE 6821938SISTEMA MUNICIPAL DE AGUAS Y S Ref. 3351479246 072			281.00			
05/DIC	05/DIC		V45 VENTAS CREDITO TERMINALES PUNTO DE VENTA Ref. 146422430			162.00	9		
05/DIC	05/DIC		V46 COMISION VENTAS CREDITO TERMINALES PUNTO DE VENTA Ref. 176422430		2.99				
05/DIC	05/DIC		V47 IVA COM. VENTAS CREDITO TERMINALES PUNTO DE VENTA Ref. 176422430		0.48				
05/DIC	05/DIC		V42 VENTAS DEBITO TERMINALES PUNTO DE VENTA Ref. 146422430			10,626.17	9		
05/DIC	05/DIC		V43 COMISION VENTAS DEBITO TERMINALES PUNTO DE VENTA Ref. 176422430		143.34				
05/DIC	05/DIC		V44 IVA COM. VENTAS DEBITO TERMINALES PUNTO DE VENTA Ref. 176422430		22.93				
05/DIC	05/DIC		V40 CUOTA TRANSACCION EXITOSA EN TERMINAL PUNTO DE VENTA (TPV) Ref. 6422430		11.76				
05/DIC	05/DIC		V41 IVA TRANSACCION EXITOSA Ref. 6422430		1.88				



No. Cuenta	0446347258
No. Cliente	18287007

FECHA		COD. DESCRIPCIÓN	REFERENCIA	CARGOS	ABONOS	SALDO	
OPER	LIQ					OPERACIÓN	LIQUIDACIÓN
05/DIC	05/DIC	W02 DEPOSITO DE TERCERO MEDIDOR19075502 BMRCASH Ref. REFBNTC00465704			918.86 <i>10</i>		
05/DIC	05/DIC	T20 SPEI RECIBIDOSANTANDER 0251205ALFANUM Ref. 0152659992 014 0001407865503791 1674 20251205400140HDH0000482065930 CADENA COMERCIAL OXXO SA DE CV			3,249.00 <i>11</i>	30,247.88	30,247.88
08/DIC	08/DIC	V45 VENTAS CREDITO TERMINALES PUNTO DE VENTA Ref. 146422430			351.00 <i>12</i>		
08/DIC	08/DIC	V46 COMISION VENTAS CREDITO TERMINALES PUNTO DE VENTA Ref. 176422430		6.48			
08/DIC	08/DIC	V47 IVA COM. VENTAS CREDITO TERMINALES PUNTO DE VENTA Ref. 176422430		1.04			
08/DIC	08/DIC	V42 VENTAS DEBITO TERMINALES PUNTO DE VENTA Ref. 146422430			12,338.00 <i>12</i>		
08/DIC	08/DIC	V43 COMISION VENTAS DEBITO TERMINALES PUNTO DE VENTA Ref. 176422430		166.43			
08/DIC	08/DIC	V44 IVA COM. VENTAS DEBITO TERMINALES PUNTO DE VENTA Ref. 176422430		26.53			
08/DIC	08/DIC	V40 CUOTA TRANSACCION EXITOSA EN TERMINAL PUNTO DE VENTA (TPV) Ref. 6422430		15.54			
08/DIC	08/DIC	V41 IVA TRANSACCION EXITOSA Ref. 6422430		2.49			
08/DIC	08/DIC	T20 SPEI RECIBIDOSANTANDER 0251208ALFANUM Ref. 0169887673 014 0001407865503791 1674 20251208400140HDH0000496897900 CADENA COMERCIAL OXXO SA DE CV			6,952.00 <i>13</i>	49,670.27	49,670.27
09/DIC	09/DIC	V45 VENTAS CREDITO TERMINALES PUNTO DE VENTA Ref. 146422430			631.00 <i>14</i>		
09/DIC	09/DIC	V46 COMISION VENTAS CREDITO TERMINALES PUNTO DE VENTA Ref. 176422430		11.66			
09/DIC	09/DIC	V47 IVA COM. VENTAS CREDITO TERMINALES PUNTO DE VENTA Ref. 176422430		1.87			
09/DIC	09/DIC	V42 VENTAS DEBITO TERMINALES PUNTO DE VENTA Ref. 146422430			12,791.00 <i>14</i>		
09/DIC	09/DIC	V43 COMISION VENTAS DEBITO TERMINALES PUNTO DE VENTA Ref. 176422430		172.52			
09/DIC	09/DIC	V44 IVA COM. VENTAS DEBITO TERMINALES PUNTO DE VENTA Ref. 176422430		27.80			
09/DIC	09/DIC	V40 CUOTA TRANSACCION EXITOSA EN TERMINAL PUNTO DE VENTA (TPV) Ref. 6422430		10.50			
09/DIC	09/DIC	V41 IVA TRANSACCION EXITOSA Ref. 6422430		1.68			
09/DIC	09/DIC	W02 DEPOSITO DE TERCERO 39000001055 BMRCASH Ref. REFBNTC00422541			- 1,899.00		
09/DIC	09/DIC	W02 DEPOSITO DE TERCERO 39000103505 BMRCASH Ref. REFBNTC00422541			- 548.00		



No. Cuenta	0446347258
No. Cliente	18287007

FECHA		COD. DESCRIPCIÓN	REFERENCIA	CARGOS	ABONOS	SALDO	
OPER	LIQ					OPERACIÓN	LIQUIDACIÓN
09/DIC	09/DIC	T20 SPEI RECIBIDOSANTANDER 0251209ALFANUM Ref. 0175073905 014 00014078655037911674 20251209400140HDH0000460823730 CADENA COMERCIAL OXXO SA DE CV			6,785.00	72,098.44	72,098.44
10/DIC	10/DIC	V45 VENTAS CREDITO TERMINALES PUNTO DE VENTA Ref. 146422430			1,259.00		
10/DIC	10/DIC	V46 COMISION VENTAS CREDITO TERMINALES PUNTO DE VENTA Ref. 176422430		23.28			
10/DIC	10/DIC	V47 IVA COM. VENTAS CREDITO TERMINALES PUNTO DE VENTA Ref. 176422430		3.72			
10/DIC	10/DIC	V42 VENTAS DEBITO TERMINALES PUNTO DE VENTA Ref. 146422430			13,357.17		
10/DIC	10/DIC	V43 COMISION VENTAS DEBITO TERMINALES PUNTO DE VENTA Ref. 176422430		180.20			
10/DIC	10/DIC	V44 IVA COM. VENTAS DEBITO TERMINALES PUNTO DE VENTA Ref. 176422430		28.83			
10/DIC	10/DIC	V40 CUOTA TRANSACCION EXITOSA EN TERMINAL PUNTO DE VENTA (TPV) Ref. 6422430		10.92			
10/DIC	10/DIC	V41 IVA TRANSACCION EXITOSA Ref. 6422430		1.75			
10/DIC	10/DIC	I79 COM TPV ADIC BBVA 176422430-112025 Ref. 176422430		300.00			
10/DIC	10/DIC	I80 IVA COM TPV ADIC BBVA 176422430-112025 Ref. 176422430		48.00			
10/DIC	10/DIC	W02 DEPOSITO DE TERCERO SIMAS CTA1825 BMRCASH Ref. REFBNTC00722391			106.00		
10/DIC	10/DIC	W02 DEPOSITO DE TERCERO SIMAS CTA 2019121100 BMRCASH Ref. REFBNTC00722391			8,414.00		
10/DIC	10/DIC	W02 DEPOSITO DE TERCERO SIMAS CTA 27001 BMRCASH Ref. REFBNTC00722391			8,579.00		
10/DIC	10/DIC	W02 DEPOSITO DE TERCERO RECIBO 1740759 BMRCASH Ref. REFBNTC00109703			133.00		
10/DIC	10/DIC	T20 SPEI RECIBIDOSANTANDER 0251210ALFANUM Ref. 0181028692 014 00014078655037911674 20251210400140HDH0000468801670 CADENA COMERCIAL OXXO SA DE CV			2,293.00		
10/DIC	10/DIC	W02 DEPOSITO DE TERCERO 0925 BMRCASH Ref. REFBNTC00652032			171,798.00	277,440.91	277,440.91
11/DIC	11/DIC	V45 VENTAS CREDITO TERMINALES PUNTO DE VENTA Ref. 146422430			5,054.54		
11/DIC	11/DIC	V46 COMISION VENTAS CREDITO TERMINALES PUNTO DE VENTA Ref. 176422430		93.47			
11/DIC	11/DIC	V47 IVA COM. VENTAS CREDITO TERMINALES PUNTO DE VENTA Ref. 176422430		14.96			
11/DIC	11/DIC	V42 VENTAS DEBITO TERMINALES PUNTO DE VENTA Ref. 146422430			8,065.00		



No. Cuenta	0446347258
No. Cliente	18287007

FECHA		COD. DESCRIPCIÓN	REFERENCIA	CARGOS	ABONOS	SALDO	
OPER	LIQ					OPERACIÓN	LIQUIDACIÓN
11/DIC	11/DIC	V43 COMISION VENTAS DEBITO TERMINALES PUNTO DE VENTA Ref. 176422430		106.79			
11/DIC	11/DIC	V44 IVA COM. VENTAS DEBITO TERMINALES PUNTO DE VENTA Ref. 176422430		17.41			
11/DIC	11/DIC	V40 CUOTA TRANSACCION EXITOSA EN TERMINAL PUNTO DE VENTA (TPV) Ref. 6422430		6.30			
11/DIC	11/DIC	V41 IVA TRANSACCION EXITOSA Ref. 6422430		1.01			
11/DIC	11/DIC	W41 TRASPASO ENTRE CUENTAS TRASPASO0154768302 BMRCASH Ref. REFBNTC00821004		290,000.00 <i>2</i>			
11/DIC	11/DIC	T20 SPEI RECIBIDOBANORTE 0076484Pago de la solicitud 76484 Ref. 0188069051 072 00072078008829025820 8846APR1202512114757360324 GOBIERNO DEL ESTADO DE COAHUILA DE ZARAG			650.00 <i>24</i>		
11/DIC	11/DIC	T20 SPEI RECIBIDOBANORTE 0076487Pago de la solicitud 76487 Ref. 0188069060 072 00072078008829025820 8846APR2202512114757360337 GOBIERNO DEL ESTADO DE COAHUILA DE ZARAG			4,269.40 <i>5</i>		
11/DIC	11/DIC	T20 SPEI RECIBIDOSANTANDER 0251211ALFANUM Ref. 0188362987 014 00014078655037911674 20251211400140HDH0000487990460 CADENA COMERCIAL OXXO SA DE CV			2,874.00 <i>26</i>		
11/DIC	11/DIC	T20 SPEI RECIBIDOSANTANDER 8863528C471903 Ref. 0188586928 014 00014580655023099593 20251211400140BET0000488635280 OPERADORA MERCOSAPI DE CV			429.00 <i>27</i>	8,540.91	8,540.91
12/DIC	15/DIC	W02 DEPOSITO DE TERCERO INST DE SERVS DE SAL UD REHAB BMRCASH Ref. REFBNTC00606790			9,391.00 <i>28</i>	17,931.91	8,540.91
15/DIC	15/DIC	V45 VENTAS CREDITO TERMINALES PUNTO DE VENTA Ref. 146422430			2,027.00 <i>29</i>		
15/DIC	15/DIC	V46 COMISION VENTAS CREDITO TERMINALES PUNTO DE VENTA Ref. 176422430		37.49			
15/DIC	15/DIC	V47 IVA COM. VENTAS CREDITO TERMINALES PUNTO DE VENTA Ref. 176422430		8.00			
15/DIC	15/DIC	V42 VENTAS DEBITO TERMINALES PUNTO DE VENTA Ref. 146422430			14,334.50 <i>29</i>		
15/DIC	15/DIC	V43 COMISION VENTAS DEBITO TERMINALES PUNTO DE VENTA Ref. 176422430		193.35			
15/DIC	15/DIC	V44 IVA COM. VENTAS DEBITO TERMINALES PUNTO DE VENTA Ref. 176422430		30.94			
15/DIC	15/DIC	V40 CUOTA TRANSACCION EXITOSA EN TERMINAL PUNTO DE VENTA (TPV) Ref. 6422430		11.76			
15/DIC	15/DIC	V41 IVA TRANSACCION EXITOSA Ref. 6422430		1.88			



No. Cuenta	0446347258
No. Cliente	16287007

FECHA		COD. DESCRIPCIÓN	REFERENCIA	CARGOS	ABONOS	SALDO	
OPER	LIQ					OPERACIÓN	LIQUIDACIÓN
15/DIC	15/DIC	V45 VENTAS CREDITO TERMINALES PUNTO DE VENTA Ref. 146422430			2,905.00	30	
15/DIC	15/DIC	V46 COMISION VENTAS CREDITO TERMINALES PUNTO DE VENTA Ref. 176422430		53.72			
15/DIC	15/DIC	V47 IVA COM. VENTAS CREDITO TERMINALES PUNTO DE VENTA Ref. 176422430		8.60			
15/DIC	15/DIC	V42 VENTAS DEBITO TERMINALES PUNTO DE VENTA Ref. 146422430			19,875.43	30	
15/DIC	15/DIC	V43 COMISION VENTAS DEBITO TERMINALES PUNTO DE VENTA Ref. 176422430		268.18			
15/DIC	15/DIC	V44 IVA COM. VENTAS DEBITO TERMINALES PUNTO DE VENTA Ref. 176422430		42.91			
15/DIC	15/DIC	V40 CUOTA TRANSACCION EXITOSA EN TERMINAL PUNTO DE VENTA (TPV) Ref. 6422430		15.96			
15/DIC	15/DIC	V41 IVA TRANSACCION EXITOSA Ref. 6422430		2.55			
15/DIC	15/DIC	W02 DEPOSITO DE TERCERO 39000126985 BMRCASH Ref. REFBNTC00422541			133.00		56,533.50
16/DIC	16/DIC	T91 VENTAS PUNTOS TDC BBVA 146422430 Ref. 146422430			7.28	31	
16/DIC	16/DIC	T92 COM VTA PUNTOS TDC BBVA 176422430 Ref. 176422430		0.13			
16/DIC	16/DIC	T93 IVA COM VTA PUNTOS BBVA 176422430 Ref. 176422430		0.02			
16/DIC	16/DIC	V45 VENTAS CREDITO TERMINALES PUNTO DE VENTA Ref. 146422430			4,871.72	31	
16/DIC	16/DIC	V46 COMISION VENTAS CREDITO TERMINALES PUNTO DE VENTA Ref. 176422430		90.09			
16/DIC	16/DIC	V47 IVA COM. VENTAS CREDITO TERMINALES PUNTO DE VENTA Ref. 176422430		14.41			
16/DIC	16/DIC	V42 VENTAS DEBITO TERMINALES PUNTO DE VENTA Ref. 146422430			22,085.00	31	
16/DIC	16/DIC	V43 COMISION VENTAS DEBITO TERMINALES PUNTO DE VENTA Ref. 176422430		298.00			
16/DIC	16/DIC	V44 IVA COM. VENTAS DEBITO TERMINALES PUNTO DE VENTA Ref. 176422430		47.68			
16/DIC	16/DIC	V40 CUOTA TRANSACCION EXITOSA EN TERMINAL PUNTO DE VENTA (TPV) Ref. 6422430		13.02			
16/DIC	16/DIC	V41 IVA TRANSACCION EXITOSA Ref. 6422430		2.08			
16/DIC	16/DIC	W41 TRASPASO ENTRE CUENTAS TRASPASO0154768302 BMRCASH Ref. REFBNTC00821004		83,000.00	3		
16/DIC	16/DIC	T20 SPEI RECIBIDOSANTANDER 0251216ALFANUM Ref. 0120384361 014 00014078655037911674 20251216400140HDH0000467493780 CADENA COMERCIAL OXXO SA DE CV			6,549.00	32	
16/DIC	16/DIC	W02 DEPOSITO DE TERCERO			182,619.00	33	189,200.07
							189,200.07



No. Cuenta	0446347258
No. Cliente	18287007

FECHA	OPER	LIQ	COD. DESCRIPCIÓN	REFERENCIA	CARGOS	ABONOS	OPERACIÓN	SALDO LIQUIDACIÓN
			1025 BMRCASH Ref. REFBNTC00652032					
17/DIC	17/DIC		V45 VENTAS CREDITO TERMINALES PUNTO DE VENTA Ref. 146422430			178.00 34		
17/DIC	17/DIC		V46 COMISION VENTAS CREDITO TERMINALES PUNTO DE VENTA Ref. 176422430		3.28			
17/DIC	17/DIC		V47 IVA COM. VENTAS CREDITO TERMINALES PUNTO DE VENTA Ref. 176422430		0.52			
17/DIC	17/DIC		V42 VENTAS DEBITO TERMINALES PUNTO DE VENTA Ref. 146422430			14,867.30 34		
17/DIC	17/DIC		V43 COMISION VENTAS DEBITO TERMINALES PUNTO DE VENTA Ref. 176422430		200.57			
17/DIC	17/DIC		V44 IVA COM. VENTAS DEBITO TERMINALES PUNTO DE VENTA Ref. 176422430		32.09			
17/DIC	17/DIC		V40 CUOTA TRANSACCION EXITOSA EN TERMINAL PUNTO DE VENTA (TPV) Ref. 6422430		12.18			
17/DIC	17/DIC		V41 IVA TRANSACCION EXITOSA Ref. 6422430		1.95		203,994.78	203,994.78
18/DIC	18/DIC		V45 VENTAS CREDITO TERMINALES PUNTO DE VENTA Ref. 146422430			4,706.00 35		
18/DIC	18/DIC		V46 COMISION VENTAS CREDITO TERMINALES PUNTO DE VENTA Ref. 176422430		87.05			
18/DIC	18/DIC		V47 IVA COM. VENTAS CREDITO TERMINALES PUNTO DE VENTA Ref. 176422430		13.93			
18/DIC	18/DIC		V42 VENTAS DEBITO TERMINALES PUNTO DE VENTA Ref. 146422430			9,467.00 35		
18/DIC	18/DIC		V43 COMISION VENTAS DEBITO TERMINALES PUNTO DE VENTA Ref. 176422430		127.72			
18/DIC	18/DIC		V44 IVA COM. VENTAS DEBITO TERMINALES PUNTO DE VENTA Ref. 176422430		20.44			
18/DIC	18/DIC		V40 CUOTA TRANSACCION EXITOSA EN TERMINAL PUNTO DE VENTA (TPV) Ref. 6422430		8.82			
18/DIC	18/DIC		V41 IVA TRANSACCION EXITOSA Ref. 6422430		1.41			
18/DIC	18/DIC		W02 DEPOSITO DE TERCERO 39000128056 BMRCASH Ref. REFBNTC00422541			424.00	218,332.41	218,332.41
19/DIC	19/DIC		V45 VENTAS CREDITO TERMINALES PUNTO DE VENTA Ref. 146422430			2,208.00 36		
19/DIC	19/DIC		V46 COMISION VENTAS CREDITO TERMINALES PUNTO DE VENTA Ref. 176422430		40.83			
19/DIC	19/DIC		V47 IVA COM. VENTAS CREDITO TERMINALES PUNTO DE VENTA Ref. 176422430		6.53			
19/DIC	19/DIC		V42 VENTAS DEBITO TERMINALES PUNTO DE VENTA Ref. 146422430			5,952.63 34		
19/DIC	19/DIC		V43 COMISION VENTAS DEBITO TERMINALES PUNTO DE VENTA Ref. 176422430		80.29			
19/DIC	19/DIC		V44 IVA COM. VENTAS DEBITO TERMINALES PUNTO DE VENTA Ref. 176422430		12.85			
19/DIC	19/DIC		V40 CUOTA TRANSACCION EXITOSA		5.88			



No. Cuenta	0446347258
No. Cliente	18287007

FECHA	OPER	LIQ	COD. DESCRIPCIÓN	REFERENCIA	CARGOS	ABONOS	OPERACIÓN	SALDO LIQUIDACIÓN
19/DIC	19/DIC		V41 IVA TRANSACCION EXITOSA EN TERMINAL PUNTO DE VENTA (TPV) Ref. 6422430 Ref. 6422430		0.94		226,345.72	226,345.72
22/DIC	22/DIC		V45 VENTAS CREDITO TERMINALES PUNTO DE VENTA Ref. 146422430			73,517.88 37		
22/DIC	22/DIC		V48 COMISION VENTAS CREDITO TERMINALES PUNTO DE VENTA Ref. 176422430		1,360.05			
22/DIC	22/DIC		V47 IVA COM. VENTAS CREDITO TERMINALES PUNTO DE VENTA Ref. 176422430		217.61			
22/DIC	22/DIC		V42 VENTAS DEBITO TERMINALES PUNTO DE VENTA Ref. 146422430			15,813.08 37		
22/DIC	22/DIC		V43 COMISION VENTAS DEBITO TERMINALES PUNTO DE VENTA Ref. 176422430		213.33			
22/DIC	22/DIC		V44 IVA COM. VENTAS DEBITO TERMINALES PUNTO DE VENTA Ref. 176422430		34.13			
22/DIC	22/DIC		V40 CUOTA TRANSACCION EXITOSA EN TERMINAL PUNTO DE VENTA (TPV) Ref. 6422430		10.92			
22/DIC	22/DIC		V41 IVA TRANSACCION EXITOSA Ref. 6422430		1.75			
22/DIC	22/DIC		W41 TRASPASO ENTRE CUENTAS TRASPASO0154768302 BMRCASH Ref. REFBNTC00821004		40,000.00 4			
22/DIC	22/DIC		W02 DEPOSITO DE TERCERO SP68956 P198 DIC ESC PARRAS BMRCASH Ref. REFBNTC00350117			32,045.93 38	305,684.82	305,684.82
23/DIC	23/DIC		V45 VENTAS CREDITO TERMINALES PUNTO DE VENTA Ref. 146422430			3,852.00 39		
23/DIC	23/DIC		V46 COMISION VENTAS CREDITO TERMINALES PUNTO DE VENTA Ref. 176422430		71.23			
23/DIC	23/DIC		V47 IVA COM. VENTAS CREDITO TERMINALES PUNTO DE VENTA Ref. 176422430		11.40			
23/DIC	23/DIC		V42 VENTAS DEBITO TERMINALES PUNTO DE VENTA Ref. 146422430			6,938.00 39		
23/DIC	23/DIC		V43 COMISION VENTAS DEBITO TERMINALES PUNTO DE VENTA Ref. 176422430		93.60			
23/DIC	23/DIC		V44 IVA COM. VENTAS DEBITO TERMINALES PUNTO DE VENTA Ref. 176422430		14.98			
23/DIC	23/DIC		V40 CUOTA TRANSACCION EXITOSA EN TERMINAL PUNTO DE VENTA (TPV) Ref. 6422430		5.88			
23/DIC	23/DIC		V41 IVA TRANSACCION EXITOSA Ref. 6422430		0.94			
23/DIC	23/DIC		K54 VENTA NAL. AMEX 146422430 Ref. 146422430			1,101.00 39		
23/DIC	23/DIC		K64 COM. VTA. NAL. AMEX 176422430 Ref. 176422430		31.93			
23/DIC	23/DIC		K65 IVA COM. VTA. NAL. AMEX 176422430 Ref. 176422430		5.11			
23/DIC	23/DIC		W41 TRASPASO ENTRE CUENTAS TRASPASO0154768302 BMRCASH Ref. REFBNTC00821004		44,000.00 5		273,540.55	273,540.55
24/DIC	24/DIC		V45 VENTAS CREDITO			932.00 40		



No. Cuenta	0446347258
No. Cliente	15287007

FECHA		COD. DESCRIPCIÓN	REFERENCIA	CARGOS	ABONOS	SALDO	
OPER	LIQ					OPERACIÓN	LIQUIDACIÓN
		TERMINALES PUNTO DE VENTA	Ref. 146422430				
24/DIC	24/DIC	V46 COMISION VENTAS CREDITO		17.23			
		TERMINALES PUNTO DE VENTA	Ref. 176422430				
24/DIC	24/DIC	V47 IVA COM. VENTAS CREDITO		2.76			
		TERMINALES PUNTO DE VENTA	Ref. 176422430				
24/DIC	24/DIC	V42 VENTAS DEBITO			17,148.00		
		TERMINALES PUNTO DE VENTA	Ref. 146422430				
24/DIC	24/DIC	V43 COMISION VENTAS DEBITO		231.43			
		TERMINALES PUNTO DE VENTA	Ref. 176422430				
24/DIC	24/DIC	V44 IVA COM. VENTAS DEBITO		37.03			
		TERMINALES PUNTO DE VENTA	Ref. 176422430				
24/DIC	24/DIC	V40 CUOTA TRANSACCION EXITOSA		5.88			
		EN TERMINAL PUNTO DE VENTA (TPV)	Ref. 6422430				
24/DIC	24/DIC	V41 IVA TRANSACCION EXITOSA		0.94		291,325.28	291,325.28
		Ref. 6422430					
26/DIC	26/DIC	V42 VENTAS DEBITO			1,010.00		
		TERMINALES PUNTO DE VENTA	Ref. 146422430				
26/DIC	26/DIC	V43 COMISION VENTAS DEBITO		13.62			
		TERMINALES PUNTO DE VENTA	Ref. 176422430				
26/DIC	26/DIC	V44 IVA COM. VENTAS DEBITO		2.18			
		TERMINALES PUNTO DE VENTA	Ref. 176422430				
26/DIC	26/DIC	V40 CUOTA TRANSACCION EXITOSA		1.68			
		EN TERMINAL PUNTO DE VENTA (TPV)	Ref. 6422430				
26/DIC	26/DIC	V41 IVA TRANSACCION EXITOSA		0.27		292,317.53	292,317.53
		Ref. 6422430					
29/DIC	29/DIC	V45 VENTAS CREDITO			841.00		
		TERMINALES PUNTO DE VENTA	Ref. 146422430				
29/DIC	29/DIC	V46 COMISION VENTAS CREDITO		15.55			
		TERMINALES PUNTO DE VENTA	Ref. 176422430				
29/DIC	29/DIC	V47 IVA COM. VENTAS CREDITO		2.49			
		TERMINALES PUNTO DE VENTA	Ref. 176422430				
29/DIC	29/DIC	V42 VENTAS DEBITO			12,106.00		
		TERMINALES PUNTO DE VENTA	Ref. 146422430				
29/DIC	29/DIC	V43 COMISION VENTAS DEBITO		163.37			
		TERMINALES PUNTO DE VENTA	Ref. 176422430				
29/DIC	29/DIC	V44 IVA COM. VENTAS DEBITO		26.14			
		TERMINALES PUNTO DE VENTA	Ref. 176422430				
29/DIC	29/DIC	T20 SPEI RECIBIDOSANTANDER			1,427.00	306,483.98	306,483.98
		0251229ALFANUM	Ref. 0190546764 014				
		00014078655037911674					
		20251229400140HDH0000461805560					
		CADENA COMERCIAL OXXO SA DE CV					
30/DIC	30/DIC	T91 VENTAS PUNTOS TDC BBVA			60.20		
		146422430	Ref. 146422430				
30/DIC	30/DIC	T92 COM VTA PUNTOS TDC BBVA		1.11			
		176422430	Ref. 176422430				
30/DIC	30/DIC	T93 IVA COM VTA PUNTOS BBVA		0.18			
		176422430	Ref. 176422430				



No. Cuenta	0446347258
No. Cliente	18287007

FECHA		COD. DESCRIPCIÓN	REFERENCIA	CARGOS	ABONOS	SALDO	
OPER	LIQ					OPERACIÓN	LIQUIDACIÓN
30/DIC	30/DIC	V45 VENTAS CREDITO TERMINALES PUNTO DE VENTA Ref. 146422430			1,382.80 <i>44</i>		
30/DIC	30/DIC	V46 COMISION VENTAS CREDITO TERMINALES PUNTO DE VENTA Ref. 176422430		25.55			
30/DIC	30/DIC	V47 IVA COM. VENTAS CREDITO TERMINALES PUNTO DE VENTA Ref. 176422430		4.09			
30/DIC	30/DIC	V42 VENTAS DEBITO TERMINALES PUNTO DE VENTA Ref. 146422430			11,264.00 <i>44</i>		
30/DIC	30/DIC	V43 COMISION VENTAS DEBITO TERMINALES PUNTO DE VENTA Ref. 176422430		151.96			
30/DIC	30/DIC	V44 IVA COM. VENTAS DEBITO TERMINALES PUNTO DE VENTA Ref. 176422430		24.31			
30/DIC	30/DIC	V40 CUOTA TRANSACCION EXITOSA EN TERMINAL PUNTO DE VENTA (TPV) Ref. 6422430		4.62			
30/DIC	30/DIC	V41 IVA TRANSACCION EXITOSA Ref. 6422430		0.74			
30/DIC	30/DIC	W41 TRASPASO ENTRE CUENTAS TRASPASO0154768302 BMRCASH Ref. REFBNTC00821004		318,000.00 <i>4</i>			
30/DIC	30/DIC	T20 SPEI RECIBIDOSANTANDER 0251230ALFANUM Ref. 0195710310 014 00014078655037911674 20251230400140HDH0000477785780 CADENA COMERCIAL OXXO SA DE CV			1,169.00 <i>45</i>	2,147.42	2,147.42
31/DIC	31/DIC	V45 VENTAS CREDITO TERMINALES PUNTO DE VENTA Ref. 146422430			173.00 <i>46</i>		
31/DIC	31/DIC	V46 COMISION VENTAS CREDITO TERMINALES PUNTO DE VENTA Ref. 176422430		3.20			
31/DIC	31/DIC	V47 IVA COM. VENTAS CREDITO TERMINALES PUNTO DE VENTA Ref. 176422430		0.51			
31/DIC	31/DIC	V42 VENTAS DEBITO TERMINALES PUNTO DE VENTA Ref. 146422430			4,132.00 <i>46</i>		
31/DIC	31/DIC	V43 COMISION VENTAS DEBITO TERMINALES PUNTO DE VENTA Ref. 176422430		55.73			
31/DIC	31/DIC	V44 IVA COM. VENTAS DEBITO TERMINALES PUNTO DE VENTA Ref. 176422430		8.92			
31/DIC	31/DIC	V40 CUOTA TRANSACCION EXITOSA EN TERMINAL PUNTO DE VENTA (TPV) Ref. 6422430		4.20			
31/DIC	31/DIC	V41 IVA TRANSACCION EXITOSA Ref. 6422430		0.67			
31/DIC	31/DIC	W41 TRASPASO ENTRE CUENTAS 311225 0154768302 BMRCASH Ref. REFBNTC00821004		6,000.00 <i>7</i>			
31/DIC	31/DIC	T20 SPEI RECIBIDOSANTANDER 0251231ALFANUM Ref. 0103224176 014 00014078655037911674 20251231400140HDH0000496184810 CADENA COMERCIAL OXXO SA DE CV			209.00	588.19	588.19

Total de Movimientos

SISTEMA MUNICIPAL DE AGUAS Y SANEAMIENTO DE PARRAS COAHUILA.
 CONCILIACION BANCARIA CTA. 0154768302
 BANCOMER

MES: DICIEMBRE 2025

FECHA	CONCEPTO	BANCOS		CONTABILIDAD	
		D	H	D	H
	SALDO AL 31/12/2025	0.00	7,917.10	20,870.58	0.00
01/12/2025	DEPOSITO			0.89	
05/12/2025	DEPOSITO TERCEROS			3,942.00	
30/12/2025	DEPOSITO TERCEROS			133.00	
31/12/2025	DEPOSITO TERCEROS			878.00	
31/12/2025	DEPOSITO		5,701.00		
31/12/2025	DEPOSITO		12,218.00		
	SUMAS:	0.00	25,836.10	25,824.47	0.00
			25,836.10	25,824.47	

Avalos

ELABORO: HORACIO MORALES

SISTEMA MUNICIPAL DE AGUAS Y SANEAMIENTO DE PARRAS COAHUILA
SIMAS PARRAS

Auxiliar de cuentas por movimiento
 Del 1 de Diciembre del 2025 al 31 Diciembre del 2025

Saldo Inicial: \$28,973.28
 Saldo Final: \$20,870.08

CB0003 BANCOMER 0154768302
 1112105 Bancos Moneda Nacional - Cuentas Bancarias

Fecha	Tipo Poliza	Documento	Numero Cheque	Beneficiario	Descripción	Saldo Inicial	Campo	Abores	Saldo Final	Concepto
01120205	DIARIO		3652	20122025	POLIZA DE INGRESOS DEL 01 DE DICIEMBRE 2025 - BANCOMER 0154768302	\$28,973.28	\$11,124.00	30.00	\$40,647.28	
01120205	DIARIO		3652	20122025	POLIZA DE INGRESOS DEL 01 DE DICIEMBRE 2025 - BANCOMER 0154768302	\$40,647.28	\$37,290.28	30.00	\$77,948.28	
01120205	DIARIO		3652	20122025	POLIZA DE INGRESOS DEL 01 DE DICIEMBRE 2025 - BANCOMER 0154768302	\$77,948.28	\$33,230.30	30.00	\$109,978.69	
01120205	DIARIO		3652	20122025	POLIZA DE INGRESOS DEL 01 DE DICIEMBRE 2025 - BANCOMER 0154768302	\$109,978.69	\$1,175.00	30.00	\$111,149.59	
01120205	DIARIO		3652	20122025	POLIZA DE INGRESOS DEL 01 DE DICIEMBRE 2025 - BANCOMER 0154768302	\$111,149.59	\$651.85	30.00	\$111,354.36	
01120205	DIARIO		3652	20122025	POLIZA DE INGRESOS DEL 01 DE DICIEMBRE 2025 - BANCOMER 0154768302	\$111,354.36	\$10,599.95	30.00	\$121,445.31	
01120205	DIARIO		3656	13225	RECOLECCION DE BASURA DEL 21 AL 28 DE NOV - BANCOMER 0154768302	\$121,445.31	80.00	302.50	\$121,461.69	
01120205	FIGUREO	3103	1034	YADIRA VILLALBA SUMERIBILE 4° INDIC AD-FCO 2004 DE LA CTA BANCOMER 0154768302 - GALLARDO BANCOMER 0154768302		\$121,461.69	80.00	\$10,000.00	\$109,861.69	11001010101 RECURSOS PROPIOS
02120205	DIARIO		3699	31225	VENTA INVERSION - BANCOMER 0154768302	\$109,861.69	\$414,729.19	50.00	\$514,591.02	
02120205	DIARIO		3699	3122025	POLIZA DE INGRESOS DE 02 DE DICIEMBRE 2025 - BANCOMER 0154768302	\$514,591.02	\$54,040.00	30.00	\$568,634.02	
02120205	DIARIO		3699	3122025	POLIZA DE INGRESOS DE 02 DE DICIEMBRE 2025 - BANCOMER 0154768302	\$568,634.02	\$70,803.79	30.00	\$639,437.77	
02120205	DIARIO		3699	3122025	POLIZA DE INGRESOS DE 02 DE DICIEMBRE 2025 - BANCOMER 0154768302	\$639,437.77	\$10,666.50	30.00	\$650,104.27	
02120205	DIARIO		3699	3122025	POLIZA DE INGRESOS DE 02 DE DICIEMBRE 2025 - BANCOMER 0154768302	\$650,104.27	\$133.00	30.00	\$650,237.27	
02120205	DIARIO		3699	3122025	POLIZA DE INGRESOS DE 02 DE DICIEMBRE 2025 - BANCOMER 0154768302	\$650,237.27	\$611.00	30.00	\$650,848.27	
02120205	DIARIO		3699	3122025	POLIZA DE INGRESOS DE 02 DE DICIEMBRE 2025 - BANCOMER 0154768302	\$650,848.27	\$255.00	30.00	\$651,207.27	
02120205	DIARIO		3699	3122025	POLIZA DE INGRESOS DE 02 DE DICIEMBRE 2025 - BANCOMER 0154768302	\$651,207.27	\$133.00	30.00	\$651,420.27	
02120205	DIARIO		3699	3122025	POLIZA DE INGRESOS DE 02 DE DICIEMBRE 2025 - BANCOMER 0154768302	\$651,420.27	\$5,208.54	30.00	\$656,628.81	

Total Página: \$28,973.28 \$568,634.02 \$16,625.30 \$575,648.21

Fecha	Tipo Poliza	Documento	Numero Cheque	Beneficiario	Descripción	Saldo Inicial	Cargo	Abono	Saldo Final	Concepto
00/12/2025	EGRESO	971	9912	CONSORCIO PRIO CONSORCIO ESTIMACION 3 Y FINIQUITO OBRA RED AGUA POTABLE INDUSTRIAL BERNARDO REVER, PALMERAS 43-60 3072 DE LA CTA.BANCOMER 0154768002 - FUENTES HERNANDEZ	BANCOMER 0154768002	\$376,168.81	\$0.00	\$414,895.06	\$161,922.91	11001010101 RECURSOS PROPIOS
00/12/2025	EGRESO	973	9916	SERVICIOS WALE DIGITAL DE CASOLUNA (CHEO) 1819 DE LA CTA.BANCOMER 0154768002) - CASOLUNER(BANCOMER 0154768002) DE MEXICO S.A. DE C.V.	BANCOMER 0154768002	\$161,652.81	\$0.00	\$3,200.00	\$158,752.81	11001010101 RECURSOS PROPIOS
00/12/2025	DIARIO	3095	31729		TRASPASO ENTRE CUENTAS - BANCOMER 0154768002	\$158,752.81	\$42,000.00	\$0.00	\$200,752.81	
00/12/2025	DIARIO	3054	412005		POLIZA DE INGRESOS DEL 03 DICIEMBRE 2025 - BANCOMER 0154768002	\$200,752.81	\$4,772.00	\$0.00	\$205,524.81	
00/12/2025	DIARIO	3054	412005		POLIZA DE INGRESOS DEL 03 DICIEMBRE 2025 - BANCOMER 0154768002	\$205,524.81	\$24,700.40	\$0.00	\$230,241.81	
00/12/2025	DIARIO	3054	412005		POLIZA DE INGRESOS DEL 05 DICIEMBRE 2025 - BANCOMER 0154768002	\$230,241.81	\$20,199.00	\$0.00	\$250,439.81	
00/12/2025	DIARIO	3054	412005		POLIZA DE INGRESOS DEL 05 DICIEMBRE 2025 - BANCOMER 0154768002	\$250,439.81	\$693.00	\$0.00	\$251,972.81	
00/12/2025	DIARIO	3054	412005		POLIZA DE INGRESOS DEL 05 DICIEMBRE 2025 - BANCOMER 0154768002	\$251,972.81	\$6,037.34	\$0.00	\$258,009.81	
00/12/2025	EGRESO	974	9917	COMISION CFE POCO BELLO TACHO 8017 DE LACTABANCOMER 0154768002) - BANCOMER FEDERAL DE ELECTRICIDAD	BANCOMER 0154768002	\$258,009.81	\$0.00	\$16,639.00	\$223,110.81	11001010101 RECURSOS PROPIOS
00/12/2025	EGRESO	975	9918	COMISION CFE ORILLA DE AGUA INHICION DEL REFUGIO (CHEO) 2918 DE LA CTA.BANCOMER FEDERAL DE ELECTRICIDAD	BANCOMER 0154768002	\$223,110.81	\$0.00	\$15,539.00	\$204,651.81	11001010101 RECURSOS PROPIOS
00/12/2025	EGRESO	976	9919	COMISION CFE POCO 2 LOMA VERDE (CHEO) 9819 DE LA CTA.BANCOMER FEDERAL DE ELECTRICIDAD	BANCOMER 0154768002	\$204,651.81	\$0.00	\$142,974.00	\$61,677.81	11001010101 RECURSOS PROPIOS
00/12/2025	EGRESO	977	9920	EMPRESAS COMENIO DE MEDIDORES 80 (CHEO) 8020 DE LA CTA.BANCOMER FEDERAL DE ELECTRICIDAD	BANCOMER 0154768002	\$61,677.81	\$0.00	\$26,544.00	\$35,132.81	11001010101 RECURSOS PROPIOS
00/12/2025	EGRESO	978	9921	GERARDO MATERIAL PARA POCO DEL MOLINO (CHEO) 9921 DE LA CTA.BANCOMER FEDERAL DE ELECTRICIDAD	BANCOMER 0154768002	\$35,132.81	\$0.00	\$972.80	\$34,449.81	11001010101 RECURSOS PROPIOS
00/12/2025	EGRESO	979	9922	GERARDO MATERIAL PARA POCO DEL MOLINO (CHEO) 9922 DE LA CTA.BANCOMER FEDERAL DE ELECTRICIDAD	BANCOMER 0154768002	\$34,449.81	\$0.00	\$627.00	\$33,912.81	11001010101 RECURSOS PROPIOS
00/12/2025	EGRESO	980	9923	JOSÉ GUADALUPE DE SEP (CHEO) 9923 DE LA CTA.BANCOMER FEDERAL DE ELECTRICIDAD	BANCOMER 0154768002	\$33,912.81	\$0.00	\$200.00	\$32,962.81	11001010101 RECURSOS PROPIOS
00/12/2025	EGRESO	981	9924	JOSÉ GUADALUPE PRIMERA (CHEO) 9924 DE LA CTA.BANCOMER FEDERAL DE ELECTRICIDAD	BANCOMER 0154768002	\$32,962.81	\$0.00	\$460.00	\$32,017.81	11001010101 RECURSOS PROPIOS
Total Polizas:						\$26,973.26	\$662,965.77	\$469,411.87	\$32,517.30	

Fecha	Tipo Poliza	Documentos	Numero Poliza	Numero Cheque	Beneficiario	Descripcion	Subto recial	Carga	Abono	Saldo Final	Concepto
03/12/2025	EGRESO	982	1014	3655	TELEFONOS DE LINEA TANQUE 4 (CHEQ 3925 DE LA CTA BANCOMER 0154769302) - DE MEXICO. BANCOMER 0154769302		\$32,517.30	\$0.00	\$300.00	\$32,817.30	11001010101 RECURSOS PROPIOS
04/12/2025	DIARIO		3603	81220	VENTA INVERSION - BANCOMER 0154769302		\$32,168.38	\$448,838.18	\$0.00	\$480,761.50	
04/12/2025	DIARIO		3656	8122006	POLIZA DE INGRESOS DEL 04 DICIEMBRE 2025 - BANCOMER 0154769302		\$480,761.50	\$0.00	\$0.00	\$961,523.00	
04/12/2025	DIARIO		3656	8122002	POLIZA DE INGRESOS DEL 04 DICIEMBRE 2025 - BANCOMER 0154769302		\$500,308.11	\$0.00	\$0.00	\$1,461,831.11	
04/12/2025	DIARIO		3655	8122005	POLIZA DE INGRESOS DEL 04 DICIEMBRE 2025 - BANCOMER 0154769302		\$308,502.00	\$0.00	\$0.00	\$1,770,333.11	
04/12/2025	DIARIO		3655	8122005	POLIZA DE INGRESOS DEL 04 DICIEMBRE 2025 - BANCOMER 0154769302		\$559,602.00	\$0.00	\$0.00	\$2,329,935.11	
04/12/2025	EGRESO	759	1015	3626	CAJA DE AHORRO (CHEQ 5927 DE LA CTA BANCOMER 0154769302) - BANCOMER 0154769302		\$344,632.00	\$0.00	\$95,369.00	\$1,980,204.11	11001010101 RECURSOS PROPIOS
04/12/2025	EGRESO	883	1016	3627	CAJA DE AHORRO (CHEQ 5927 DE LA CTA BANCOMER 0154769302) - BANCOMER 0154769302		\$403,532.97	\$0.00	\$97,261.00	\$1,582,943.11	11001010101 RECURSOS PROPIOS
04/12/2025	EGRESO	964	1017	3628	CAJA DE AHORRO (CHEQ 5928 DE LA CTA BANCOMER 0154769302) - BANCOMER 0154769302		\$389,271.30	\$0.00	\$97,498.24	\$1,183,444.81	11001010101 RECURSOS PROPIOS
04/12/2025	EGRESO	965	1018	3629	CAJA DE AHORRO (CHEQ 5929 DE LA CTA BANCOMER 0154769302) - BANCOMER 0154769302		\$236,783.71	\$0.00	\$93,881.45	\$995,563.36	11001010101 RECURSOS PROPIOS
04/12/2025	EGRESO	966	1019	3630	CAJA DE AHORRO (CHEQ 5930 DE LA CTA BANCOMER 0154769302) - BANCOMER 0154769302		\$192,802.20	\$0.00	\$98,924.54	\$896,638.82	11001010101 RECURSOS PROPIOS
04/12/2025	EGRESO	967	1020	3631	MANUTENIMIENTO A MOTOCICLO DE LLEVO A SOLAR (CHEQ 5931 DE LA CTA BANCOMER 0154769302) - BANCOMER 0154769302		\$25,907.71	\$0.00	\$921.12	\$894,737.11	11001010101 RECURSOS PROPIOS
04/12/2025	EGRESO	968	1021	3632	COMISION FEDERAL DE ELECTRICIDAD (CHEQ 5932 DE LA CTA BANCOMER 0154769302) - BANCOMER 0154769302		\$25,348.59	\$0.00	\$708.00	\$894,029.11	11001010101 RECURSOS PROPIOS
04/12/2025	EGRESO	969	1022	3633	C.R.O.C. DE COAHUILA (CHEQ 5933 DE LA CTA BANCOMER 0154769302) - BANCOMER 0154769302		\$94,838.59	\$0.00	\$1,400.00	\$892,629.11	11001010101 RECURSOS PROPIOS
04/12/2025	EGRESO	980	1023	3634	JOSE GUADALUPE GARCIA RIOS (CHEQ 5934 DE LA CTA BANCOMER 0154769302) - BANCOMER 0154769302		\$53,238.59	\$0.00	\$2,000.00	\$889,629.11	11001010101 RECURSOS PROPIOS
05/12/2025	DIARIO		3656	8122005	POLIZA DE INGRESOS DEL 05 DE DICIEMBRE 2025 - BANCOMER 0154769302		\$91,228.20	\$0.00	\$0.00	\$980,857.11	
05/12/2025	DIARIO		3656	8122005	POLIZA DE INGRESOS DEL 05 DE DICIEMBRE 2025 - BANCOMER 0154769302		\$331,185.64	\$0.00	\$0.00	\$1,312,042.75	
05/12/2025	DIARIO		3656	8122005	POLIZA DE INGRESOS DEL 05 DE DICIEMBRE 2025 - BANCOMER 0154769302		\$182,734.54	\$0.00	\$0.00	\$1,494,777.29	
05/12/2025	DIARIO		3658	8122005	POLIZA DE INGRESOS DEL 05 DE DICIEMBRE 2025 - BANCOMER 0154769302		\$163,017.33	\$14,004.41	\$0.00	\$1,647,781.70	
Total Pagina:							\$22,973.28	\$1,258,782.87	\$1,713,084.11	\$174,621.74	

Fecha	Tipo	Partida	Documento	Número Cheque	Beneficiario	Descripción	Saldo Inicial	Cargos	Abonos	Saldo Final	Conceptos
08/12/2025	EGRESO	501	1004	5005	COMISION FEDERAL DE ELECTRICIDAD	CPE POZO 1 MES DE DICIEMBRE (CHEQ 0915 DE LA CTA) BANCO MEXICO 0154789302	\$174,621.74	\$0.00	\$00,000.00	\$174,621.74	11001019101 RECURSOS PROPIOS
08/12/2025	EGRESO	502	1025	6006	MEZOCIT SA DE CV	MEZOCIT SA RENTA DE LICENCIA Y SOPORTE ATL MES DE JULIO (CHEQ 3936 DE LA CTA) BANCO MEXICO 0154789302	\$174,621.74	\$0.00	\$01,000.00	\$69,619.74	11001019101 RECURSOS PROPIOS
08/12/2025	EGRESO	503	1025	5937	MEZOCIT SA DE CV	MEZOCIT SA RENTA DE LICENCIA Y SOPORTE ATL MES DE AGOSTO (CHEQ 3937 DE LA CTA) BANCO MEXICO 0154789302	\$69,619.74	\$0.00	\$01,000.00	\$62,617.02	11001019101 RECURSOS PROPIOS
08/12/2025	EGRESO	504	1027	5938	SERVICIOS DE GASOLINA S.A. DE C.V.	VALE DE GASOLINA DIGITAL (CHEQ 3005 DE LA CTA) BANCO MEXICO 0154789302	\$62,617.02	\$0.00	\$0,200.00	\$60,417.02	11001019101 RECURSOS PROPIOS
08/12/2025	EGRESO	505	1028	6009	GASOLINA MEXICO S.A. DE C.V.	COMBUSTIBLE PARA LAS UNIDADES (CHEQ 9939 DE LA CTA) BANCO MEXICO 0154789302	\$60,417.02	\$0.00	\$6,182.00	\$54,235.02	11001019101 RECURSOS PROPIOS
08/12/2025	EGRESO	506	1029	5940	SERVICIOS DE GASOLINA S.A. DE C.V.	VALE DIGITAL DE GASOLINA (CHEQ 5040 DE LA CTA) BANCO MEXICO 0154789302	\$54,235.02	\$0.00	\$100.00	\$53,535.02	11001019101 RECURSOS PROPIOS
08/12/2025	EGRESO	507	1030	5941	EDGAR OCTAVIO FUENTES BRANCO	REPARACION DE VALVULA METALICA PARA CAMION VACTOR (CHEQ 5941 DE LA CTA) BANCO MEXICO 0154789302	\$53,535.02	\$0.00	\$348.00	\$53,187.02	11001019101 RECURSOS PROPIOS
08/12/2025	DIARIO	3057	3057	9122025		POLIZA DE INGRESOS DEL 05 DICIEMBRE 2025 - BANCO MEXICO 0154789302	\$53,187.02	\$48,613.00	\$0.00	\$4,574.02	11001019101 RECURSOS PROPIOS
08/12/2025	DIARIO	3057	3057	9122025		POLIZA DE INGRESOS DEL 06 DICIEMBRE 2025 - BANCO MEXICO 0154789302	\$4,574.02	\$30,886.00	\$0.00	\$1,688.02	11001019101 RECURSOS PROPIOS
08/12/2025	DIARIO	3057	3057	9122025		POLIZA DE INGRESOS DEL 08 DICIEMBRE 2025 - BANCO MEXICO 0154789302	\$1,688.02	\$30,388.00	\$0.00	\$148,186.37	11001019101 RECURSOS PROPIOS
08/12/2025	DIARIO	3057	3057	9122025		POLIZA DE INGRESOS DEL 05 DICIEMBRE 2025 - BANCO MEXICO 0154789302	\$148,186.37	\$135.00	\$0.00	\$148,319.37	11001019101 RECURSOS PROPIOS
08/12/2025	DIARIO	3057	3057	9122025		POLIZA DE INGRESOS DEL 06 DICIEMBRE 2025 - BANCO MEXICO 0154789302	\$148,319.37	\$133.00	\$0.00	\$148,452.37	11001019101 RECURSOS PROPIOS
08/12/2025	DIARIO	3057	3057	9122025		POLIZA DE INGRESOS DEL 08 DICIEMBRE 2025 - BANCO MEXICO 0154789302	\$148,452.37	\$3,783.00	\$0.00	\$152,235.37	11001019101 RECURSOS PROPIOS
08/12/2025	DIARIO	3057	3057	81205	INSTITUTO MEXICANO DEL SEGURO SOCIAL	RECOLECCION DE BAJURA DEL 01 AL 05 DE DIO - BANCO MEXICO 0154789302	\$152,235.37	\$0.00	\$147.00	\$152,088.37	11001019101 RECURSOS PROPIOS
08/12/2025	EGRESO	502	1002	5912	INSTITUTO MEXICANO DEL SEGURO SOCIAL	Cuotas IMSS mes octubre 2025 (CHEQ 0914 DE LA CTA) BANCO MEXICO 0154789302	\$152,088.37	\$6.00	\$10,727.17	\$40,354.20	11001019101 RECURSOS PROPIOS
08/12/2025	EGRESO	502	1005	5914	INSTITUTO MEXICANO DEL SEGURO SOCIAL	Recargos Cuotas mes octubre 2025 (CHEQ 0914 DE LA CTA) BANCO MEXICO 0154789302	\$40,354.20	\$0.00	\$1,554.00	\$44,710.20	11001019101 RECURSOS PROPIOS
08/12/2025	EGRESO	506	1003	5902	COMISION FEDERAL DE ELECTRICIDAD	CPE POZO 1 MES DE DICIEMBRE (CHEQ 3942 DE LA CTA) BANCO MEXICO 0154789302	\$44,710.20	\$0.00	\$50,000.00	\$-5,289.80	11001019101 RECURSOS PROPIOS
Total Pagina:							\$28,973.28	\$1,357,747.12	\$1,386,720.40	\$-5,289.80	

Fecha	Tipo Poliza	Documento	Número Poliza	Número Cheque	Beneficiario	Descripción	Saldo Inicial	Carga	Abono	Saldo Final	Concepto
09/12/2025	EGRESO	899	1032	8943	PERLA BERENICE ACUESTA ANGUMAHIE	REEMBOLSO PARA BOLOS DE POSADA 2025 (CHEQ 3943 DE LA CTA BANCOMER 0154768302) - BANCOMER 0154768302	-85,200.00	90.00	84,302.41	84,302.79	11001010101 RECURSOS PROPIOS
09/12/2025	DIARIO		3629	81225		VENTA INVERSION - BANCOMER 0154768302	69,232.76	9622,180.75	80.00	9923,777.99	
09/12/2025	DIARIO		3638	10122025		POLIZA DE INGRESOS DEL 08 DICIEMBRE 2025 - BANCOMER 0154768302	9923,777.99	\$10,166.40	90.00	9911,554.59	
09/12/2025	DIARIO		3658	10122025		POLIZA DE INGRESOS DEL 08 DICIEMBRE 2025 - BANCOMER 0154768302	9911,554.59	\$33,244.20	90.00	9976,179.69	
09/12/2025	DIARIO		3658	10122025		POLIZA DE INGRESOS DEL 08 DICIEMBRE 2025 - BANCOMER 0154768302	9976,179.69	\$82,607.66	90.00	81,097,768.24	
09/12/2025	DIARIO		3658	10122025		POLIZA DE INGRESOS DEL 08 DICIEMBRE 2025 - BANCOMER 0154768302	81,097,768.24	\$6,830.00	90.00	81,013,918.24	
09/12/2025	DIARIO		3658	10122025		POLIZA DE INGRESOS DEL 08 DICIEMBRE 2025 - BANCOMER 0154768302	81,013,918.24	\$4,872.41	90.00	81,019,458.65	
09/12/2025	EGRESO	1000	1033	8644	SERVICIOS VALE DIGITAL DE GASOLINA (CHEQ 3644 DE LA CTA BANCOMER 0154768302) - GASOLINEROSBANCOMER 0154768302 DE MEXICO S.A. DE C.V.	81,019,458.65	50.00	\$3,100.00	81,015,358.65	11001010101 RECURSOS PROPIOS	
09/12/2025	EGRESO	1001	1034	8645	GERARDO EXTRACTION DE BOMBA SUMERGIDA EN POZO 3 (CHEQ 3945 DE LA CTA BANCOMER JAVIER JIMENEZBANCOMER 0154768302) - BANCOMER 0154768302 OCHOA	81,015,358.65	90.00	\$7,140.00	81,007,218.65	11001010101 RECURSOS PROPIOS	
09/12/2025	EGRESO	1004	1037	8648	COMISION CFE POZO #3 COLOMA OJO DE AGUA (CHEQ 3948 DE LA CTA BANCOMER FEDERALDE 0154768302) - BANCOMER 0154768302 ELECTRICIDAD	81,007,218.65	90.00	\$67,161.60	80,940,057.05	11001010101 RECURSOS PROPIOS	
09/12/2025	EGRESO	1005	1038	8649	FRANCISCO RENTIA DE SALON POSADA 2025 (CHEQ 3949 DE LA CTA BANCOMER 0154768302) - BANCOMER 0154768302 DE LEON CASTRO	80,940,057.05	90.00	\$4,050.00	80,936,007.05	11001010101 RECURSOS PROPIOS	
09/12/2025	EGRESO	1007	1040	8651	FATIMA MUSICA NORTEÑA PARA POSADA 2025 (CHEQ 3951 DE LA CTA BANCOMER 0154768302) - BANCOMER 0154768302 MARTINEZ	80,936,007.05	90.00	\$11,475.00	80,924,532.05	11001010101 RECURSOS PROPIOS	
10/12/2025	DIARIO		3660	1122025		POLIZA DE INGRESOS DEL 10 DICIEMBRE 2025 - BANCOMER 0154768302	80,924,532.05	\$13,764.50	90.00	80,938,296.55	
10/12/2025	DIARIO		3665	1122025		POLIZA DE INGRESOS DEL 10 DICIEMBRE 2025 - BANCOMER 0154768302	80,938,296.55	\$35,481.95	90.00	80,974,358.50	
10/12/2025	DIARIO		3665	1122025		POLIZA DE INGRESOS DEL 10 DICIEMBRE 2025 - BANCOMER 0154768302	80,974,358.50	\$27,033.80	90.00	81,002,392.30	
10/12/2025	DIARIO		3665	1122025		POLIZA DE INGRESOS DEL 10 DICIEMBRE 2025 - BANCOMER 0154768302	81,002,392.30	\$3,096.57	90.00	81,005,488.87	
10/12/2025	EGRESO	1008	1041	8660	ARISBANDY ACUMULADO DE PENSION (CHEQ 3952 DE LA CTA BANCOMER 0154768302) - BETZABRA BANCOMER 0154768302 MACIAS LIBREZ	81,005,488.87	90.00	\$2,545.00	81,003,533.87	11001010101 RECURSOS PROPIOS	
10/12/2025	EGRESO	1009	1042	8663	ALICIA ACUMULADO PENSION (CHEQ 3953 DE LA CTA BANCOMER 0154768302) - GUADALUPE BANCOMER 0154768302 ROS BELTRIA	81,003,533.87	90.00	\$2,018.40	81,001,515.47	11001010101 RECURSOS PROPIOS	
10/12/2025	EGRESO	1010	1043	8664	ANA ACUMULADO DE PENSION (CHEQ 3954 DE LA CTA BANCOMER 0154768302) - BERENICE BANCOMER 0154768302 LOPEZ ORTEZ	81,001,515.47	90.00	\$3,224.47	80,998,291.00	11001010101 RECURSOS PROPIOS	
Total Polizas:							\$28,973.28	\$2,867,525.93	\$1,489,247.90	\$937,291.00	

Fecha	Tipo Póliza	Documento	Número Póliza	Número Cheque	Beneficiario	Descripción	Saldo Inicial	Cargo	Abono	Saldo Final	Concepto
10/12/2025	EGRESO	1011	1044	5959	ANGELICA MARGARITA FLORES ACOSTA	AGUIBALDO DE PENSIÓN (CHEQUE 1966 DE LA CTA BANCOMER 0154768302) - BANCOMER 0154768302	\$267,221.03	\$0.00	\$2,252.09	\$269,473.12	11001010101 RECURSOS PROPIOS
10/12/2025	EGRESO	1012	1046	5960	ADMINISTRATIVO	AGUIBALDO 2025 (CHEQUE 3966 DE LA CTA BANCOMER 0154768302) - BANCOMER 0154768302	\$592,029.40	\$0.00	\$9,149.00	\$601,178.40	11001010101 RECURSOS PROPIOS
10/12/2025	EGRESO	1013	1048	5961	DULCE MARELLA SANCHEZ FLORES	REEMBOLSO PARA JIROVETES DE TRASAJACIONES PARA POSADA 2025 (CHEQUE 3957 DE LA CTA BANCOMER 0154768302) - BANCOMER 0154768302	\$70,653.40	\$0.00	\$9,209.00	\$79,862.40	11001010101 RECURSOS PROPIOS
10/12/2025	EGRESO	1014	1047	5962	MAYOR DE CARNE PARA COMA NAVIDEÑA DE POSADA 2025 (CHEQUE 3958 DE LA CTA BANCOMER 0154768302) - BANCOMER 0154768302	REEMBOLSO PARA JIROVETES DE TRASAJACIONES PARA POSADA 2025 (CHEQUE 3958 DE LA CTA BANCOMER 0154768302) - BANCOMER 0154768302	\$60,756.40	\$0.00	\$1,144.95	\$61,901.35	11001010101 RECURSOS PROPIOS
11/12/2025	DIARIO		3622	111225	ALABRIGOTES SA DEL CV	TRABAJO ENTRE CUENTAS - BANCOMER 0154768302	\$64,611.45	\$280,000.00	\$0.00	\$344,611.45	
11/12/2025	DIARIO		3670	11122025		POLIZA DE INGRESOS DEL 11, 12, 13, 14 DICIEMBRE 2025 - BANCOMER 0154768302	\$394,611.45	\$27,857.15	\$0.00	\$422,468.60	
11/12/2025	DIARIO		3670	11122025		POLIZA DE INGRESOS DEL 11, 12, 13, 14 DICIEMBRE 2025 - BANCOMER 0154768302	\$362,419.60	\$19,501.00	\$0.00	\$381,920.60	
11/12/2025	DIARIO		3670	11122025		POLIZA DE INGRESOS DEL 11, 12, 13, 14 DICIEMBRE 2025 - BANCOMER 0154768302	\$401,919.60	\$7,363.00	\$0.00	\$409,282.60	
11/12/2025	DIARIO		3670	11122025		POLIZA DE INGRESOS DEL 11, 12, 13, 14 DICIEMBRE 2025 - BANCOMER 0154768302	\$400,362.60	\$1,350.00	\$0.00	\$401,712.60	
11/12/2025	DIARIO		3670	11122025		POLIZA DE INGRESOS DEL 11, 12, 13, 14 DICIEMBRE 2025 - BANCOMER 0154768302	\$410,941.60	\$11,487.00	\$0.00	\$422,428.60	
11/12/2025	DIARIO		3670	11122025		POLIZA DE INGRESOS DEL 11, 12, 13, 14 DICIEMBRE 2025 - BANCOMER 0154768302	\$422,438.60	\$13,377.00	\$0.00	\$435,815.60	
11/12/2025	DIARIO		3670	11122025		POLIZA DE INGRESOS DEL 11, 12, 13, 14 DICIEMBRE 2025 - BANCOMER 0154768302	\$430,733.60	\$18,975.45	\$0.00	\$449,709.05	
11/12/2025	DIARIO		3670	11122025		POLIZA DE INGRESOS DEL 11, 12, 13, 14 DICIEMBRE 2025 - BANCOMER 0154768302	\$454,631.05	\$333.00	\$0.00	\$454,964.05	
11/12/2025	DIARIO		3670	11122025		POLIZA DE INGRESOS DEL 11, 12, 13, 14 DICIEMBRE 2025 - BANCOMER 0154768302	\$454,794.05	\$43,300.40	\$0.00	\$498,094.45	
11/12/2025	DIARIO		3670	11122025		POLIZA DE INGRESOS DEL 11, 12, 13, 14 DICIEMBRE 2025 - BANCOMER 0154768302	\$487,364.45	\$971.00	\$0.00	\$488,335.45	
11/12/2025	DIARIO		3670	11122025		POLIZA DE INGRESOS DEL 11, 12, 13, 14 DICIEMBRE 2025 - BANCOMER 0154768302	\$488,035.45	\$4,024.00	\$0.00	\$492,059.45	
11/12/2025	DIARIO		3670	11122025		POLIZA DE INGRESOS DEL 11, 12, 13, 14 DICIEMBRE 2025 - BANCOMER 0154768302	\$493,259.45	\$23,408.00	\$0.00	\$516,667.45	
11/12/2025	DIARIO		3670	11122025		POLIZA DE INGRESOS DEL 11, 12, 13, 14 DICIEMBRE 2025 - BANCOMER 0154768302	\$532,067.45	\$23,999.20	\$0.00	\$556,066.65	
11/12/2025	EGRESO	1015	1049	5969	COMISION FEDERAL DE ELECTRICIDAD	CHE SANTO NIÑO (CHEQUE 5969 DE LA CTA BANCOMER 0154768302) - BANCOMER 0154768302	\$256,296.00	\$0.00	\$189.00	\$256,485.00	11001010101 RECURSOS PROPIOS
11/12/2025	EGRESO	1016	1049	5960	COMISION FEDERAL DE ELECTRICIDAD	CHE PAGO 1 MES DICIEMBRE (CHEQUE 5960 DE LA CTA BANCOMER 0154768302) - BANCOMER 0154768302	\$395,127.69	\$0.00	\$177,306.00	\$572,433.69	11001010101 RECURSOS PROPIOS

Total Pagina: \$28,973.28 \$2,959,211.04 \$2,009,362.53 \$378,051.68

Fecha	Tipo Póliza	Documento	Número Póliza	Número Cheque	Beneficiario	Descripción	Saldo Inicial	Cargos	Abonos	Saldo Final	Concepto
10/12/2025	EGRESO	1038	1969	5970	CONFERENCIAL PARRAS, S.A. DE C.V.	INGANIOS PARA POSADA 2025 (CHEQ 03070 DE LA CTA BANCOMER 054708002) - BANCOMER 015478802	8378,521.69	80.00	80.00	86,298.70	11001010101 RECURSOS PROPIOS
10/12/2025	EGRESO	1017	1031	5662	SERVICIOS WALE DIGITAL DE BACOLINA DE MEXICO S.A. DE C.V.	(CHEQ 2862 DE LA CTA BANCOMER 015478802) - BANCOMER 015478802	8372,522.99	80.00	80.00	3666.00	11001010101 RECURSOS PROPIOS
10/12/2025	EGRESO	1016	1023	5953	GASHECO MEXICO, S.A. DE C.V.	COMBUSTIBLE PARA URBANAS (CHEQ 5953 DE LA CTA BANCOMER 015478802) - BANCOMER 015478802	8372,022.99	80.00	80.00	85,120.00	11001010101 RECURSOS PROPIOS
10/12/2025	EGRESO	1021	1024	5954	CONFERENCIAL PARRAS, S.A. DE C.V.	PAGAMOS PARA LA POSADA 2025 (CHEQ 0954 DE LA CTA BANCOMER 015478802) - BANCOMER 015478802	8365,022.99	80.00	80.00	86,298.70	11001010101 RECURSOS PROPIOS
10/12/2025	OMNIBUS	1021	3608	5664	CONFERENCIAL PARRAS, S.A. DE C.V.	Más de cancelados salu poliza Técnica de pago de la actividad número 1021 del ejemplar 015478802 - BANCOMER 015478802	8360,024.29	80.00	80.00	80,298.70	11001010101 RECURSOS PROPIOS
10/12/2025	EGRESO	1022	1026	5966	DULCE MARISSOL BARRONER FLORES	REEMBOLSO DECORACION PARA POSADA 2025 (CHEQ 5966 DE LA CTA BANCOMER 015478802) - BANCOMER 015478802	8345,022.99	80.00	80.00	3009.99	11001010101 RECURSOS PROPIOS
10/12/2025	EGRESO	1024	1027	5967	SALVADOR MARTINEZ MENDOZA	REEMBOLSO INGANIOS PARA POSADA 2025 (CHEQ 5967 DE LA CTA BANCOMER 015478802) - BANCOMER 015478802	8346,073.00	80.00	80.00	82,054.91	11001010101 RECURSOS PROPIOS
10/12/2025	EGRESO	1024	1029	5968	LIGORAMA Y ARTESANIAS DE LA FUENTE COAHUILA DE C.V.	REFRESCOS Y MIEL PARA POSADA 2025 (CHEQ 5968 DE LA CTA BANCOMER 015478802) - BANCOMER 015478802	8344,018.99	80.00	80.00	83,120.20	11001010101 RECURSOS PROPIOS
10/12/2025	EGRESO	1025	1029	5969	ISIDRO ALEJANDRO MARTINEZ DIAZ	RENTA DE LOZA Y MESAS PARA POSADA 2025 (CHEQ 5969 DE LA CTA BANCOMER 015478802) - BANCOMER 015478802	8340,892.00	80.00	80.00	85,072.57	11001010101 RECURSOS PROPIOS
10/12/2025	OMNIBUS	1010	3543	101225		VENTA INVERSION - BANCOMER 015478802	8334,809.52	6343,320.00	30.00	90,874.07	
10/12/2025	OMNIBUS	1010	3811	1012025		POLIZA DE INGRESOS DEL 15 DE DICIEMBRE 2025 - BANCOMER 015478802	8307,847.53	218,301.95	30.00	8716,309.47	
10/12/2025	OMNIBUS	1010	3811	1012025		POLIZA DE INGRESOS DEL 15 DE DICIEMBRE 2025 - BANCOMER 015478802	8710,209.47	837,852.06	30.00	8748,752.42	
10/12/2025	OMNIBUS	1010	3811	1012025		POLIZA DE INGRESOS DEL 15 DE DICIEMBRE 2025 - BANCOMER 015478802	8748,702.42	87,087.95	32.00	8775,839.97	
10/12/2025	OMNIBUS	1010	3811	1012025		POLIZA DE INGRESOS DEL 15 DE DICIEMBRE 2025 - BANCOMER 015478802	8775,829.97	52,205.00	30.00	8776,114.97	
10/12/2025	OMNIBUS	1027	3828	1012025		POLIZA DE INGRESOS DEL 15 DE DICIEMBRE 2025 - BANCOMER 015478802	8710,114.97	58,061.03	30.00	8797,009.50	
10/12/2025	OMNIBUS	1027	3828	1012025		RECOLECCION DE BASURA DEL 05 AL 12 DE DIC - BANCOMER 015478802	8787,096.50	80.00	8309.00	8796,707.50	
10/12/2025	EGRESO	1027	0061	5071	SALVADOR MARTINEZ MENDOZA	REEMBOLSO INGANIOS PARA POSADA 2025 (CHEQ 0071 DE LA CTA BANCOMER 015478802) - BANCOMER 015478802	8785,707.50	80.00	8465.86	8780,301.81	11001010101 RECURSOS PROPIOS

Total Página: 828,873.38 83,281,798.02 82,834,489.89 8786,301.81

Fecha	Tipo Poliza	Cuencamero	Numero Poliza	Numero Cheque	Beneficiario	Descripción	Saldo Inicial	Cargo	Abono	Saldo Final	Concepto
12/12/2025	EGRESO	1029	1062	5972	ROSA GARCIA PERQUITO 710 (CHEQ 5972 DE LA CTA BANCOMER 0154788302) - BANCOMER GARCIA 0154788302		2781,301.61	50.00	50,000.00	2731,301.61	11001010101 RECURSOS PROPIOS
10/12/2025	EGRESO	1030	1063	5973	JUAN MACIAS FRAJOLITO 1222 (CHEQ 5973 DE LA CTA BANCOMER 0154788302) - BANCOMER FLORES 0154788302		2781,301.61	50.00	50,000.00	2731,301.61	11001010101 RECURSOS PROPIOS
13/12/2025	EGRESO	1030	1064	5974	JOSE LUIS FRAJOLITO 39 (CHEQ 5974 DE LA CTA BANCOMER 0154788302) - BANCOMER GALLEGOS 0154788302		2731,301.61	50.00	50,000.00	2681,301.61	11001010101 RECURSOS PROPIOS
13/12/2025	EGRESO	1031	1065	5975	ADMINISTRADORA 10 DE DICIEMBRE (CHEQ 5975 DE LA CTA BANCOMER 0154788302) - BANCOMER VIO 0154788302		2681,301.61	50.00	50,000.00	2631,301.61	11001010101 RECURSOS PROPIOS
16/12/2025	EGRESO	1032	1066	5976	SIVALE VALE DE DESPENSA 10 DE DICIEMBRE (CHEQ 5976 DE LA CTA BANCOMER 0154788302) - BANCOMER MEXICO SADEMSA 0154788302		2631,301.61	50.00	50,000.00	2581,301.61	11001010101 RECURSOS PROPIOS
15/12/2025	EGRESO	1033	1067	5977	CUOTA SINDICAL 10 DIC (CHEQ 5977 DE LA CTA BANCOMER 0154788302) - BANCOMER TRABAADOR ES		2581,301.61	50.00	50,000.00	2531,301.61	11001010101 RECURSOS PROPIOS
15/12/2025	EGRESO	1034	1068	5978	AUDICA PENSION 10 DE DICIEMBRE (CHEQ 5978 DE LA CTA BANCOMER 0154788302) - BANCOMER GUADALUPE RIOS BELTRAN		2531,301.61	50.00	50,000.00	2481,301.61	11001010101 RECURSOS PROPIOS
15/12/2025	EGRESO	1035	1069	5979	AMBASDAJ PENSION 10 DE DICIEMBRE (CHEQ 5979 DE LA CTA BANCOMER 0154788302) - BANCOMER MACHAS LOPEZ		2481,301.61	50.00	50,000.00	2431,301.61	11001010101 RECURSOS PROPIOS
16/12/2025	EGRESO	1036	1070	5980	ANGELICA MARGARITA PENSION 10 DE DICIEMBRE (CHEQ 5980 DE LA CTA BANCOMER 0154788302) - BANCOMER FLORES ACOSTA		2431,301.61	50.00	50,000.00	2381,301.61	11001010101 RECURSOS PROPIOS
15/12/2025	EGRESO	1037	1071	5981	ANA BERENICE PENSION 10 DE DICIEMBRE (CHEQ 5981 DE LA CTA BANCOMER 0154788302) - BANCOMER LOPEZ DANTE		2381,301.61	50.00	50,000.00	2331,301.61	11001010101 RECURSOS PROPIOS
16/12/2025	DIARIO		3850	161225	TRASPAGO ENTRE CUENTAS - BANCOMER 0154788302		2331,301.61	503,000.00	50.00	2018,672.31	
16/12/2025	DIARIO		3812	17122025	POLIZA DE INGRESOS DEL 16 DICIEMBRE 2025 - BANCOMER 0154788302		2018,672.31	528,313.00	50.00	1540,409.31	
16/12/2025	DIARIO		3812	17122025	POLIZA DE INGRESOS DEL 16 DICIEMBRE 2025 - BANCOMER 0154788302		1540,409.31	512,639.83	50.00	1027,769.48	
16/12/2025	DIARIO		3812	17122025	POLIZA DE INGRESOS DEL 16 DICIEMBRE 2025 - BANCOMER 0154788302		1027,769.48	520,641.05	50.00	507,128.43	
16/12/2025	DIARIO		3812	17122025	POLIZA DE INGRESOS DEL 16 DICIEMBRE 2025 - BANCOMER 0154788302		507,128.43	50,143.00	50.00	456,985.43	
16/12/2025	DIARIO		3812	17122025	POLIZA DE INGRESOS DEL 16 DICIEMBRE 2025 - BANCOMER 0154788302		456,985.43	567.00	50.00	456,418.43	
16/12/2025	DIARIO		3812	17122025	POLIZA DE INGRESOS DEL 16 DICIEMBRE 2025 - BANCOMER 0154788302		456,418.43	50,000.00	50.00	406,418.43	
16/12/2025	DIARIO		3812	17122025	POLIZA DE INGRESOS DEL 16 DICIEMBRE 2025 - BANCOMER 0154788302		406,418.43	58,056.94	50.00	348,361.49	
Total Pagina:							318,972.36	53,257,225.76	\$2,165,696.99	9491,210.68	

Fecha	Tipo Poliza	Documento	Número Poliza	Número Cheque	Beneficiario	Descripción	Saldo Inicial	Cargo	Abono	Saldo Final	Centropos
10/12/2025	EGRESO	933	1025	5699	INSTITUTO MEXICANO DEL SEGURO SOCIAL IMSS	RECIBO DE PAGOS (CHEQUE) DEL LACTA/BANCOMER 0154708302	9987.210.05	90.00	8167.705.40	1433.454.86	11001010101 RECURSOS PROPIOS
10/12/2025	EGRESO	1002	1026	5947	INSTITUTO MEXICANO DEL SEGURO SOCIAL	Requisito RCV 05 Bimestre 2025 (CHEQUE) DE LA CTA/BANCOMER 0154708302	4433.434.85	90.00	82,405.017	9400.867.95	11001010101 RECURSOS PROPIOS
10/12/2025	EGRESO	1009	1029	5955	URBANIZACION CORTO otra institución (bancos) de pago del Tercer Bimestre (CHEQUE) DE LA CTA/BANCOMER 0154708302	URBANIZACION CORTO otra institución (bancos) de pago del Tercer Bimestre (CHEQUE) DE LA CTA/BANCOMER 0154708302	1430.967.06	90.00	3,943.210.52	387.587.13	11001010101 RECURSOS PROPIOS
10/12/2025	EGRESO	1038	1072	5932	SERVICIOS GASOLINEROS/BANCOMER 0154708302	SERVICIOS VALE DIGITAL DE GASOLINA (CHEQUE) DE LA CTA/BANCOMER 0154708302	887.597.13	90.00	53,009.02	884.667.13	11001010101 RECURSOS PROPIOS
10/12/2025	EGRESO	1039	1073	5993	MEXASOFT SA RENTA DE LICENCIA Y SOPORTE ATLINES DE SEPTIEMBRE (CHEQUE) DE LA CTA/BANCOMER 0154708302	MEXASOFT SA RENTA DE LICENCIA Y SOPORTE ATLINES DE SEPTIEMBRE (CHEQUE) DE LA CTA/BANCOMER 0154708302	954.597.13	90.00	87,001.56	953.665.17	11001010101 RECURSOS PROPIOS
17/12/2025	DIARIO		3073	18122025		POLIZA DE INGRESOS DEL 17 ENERO 2025 - BANCOMER 0154708302	655.695.17	310.029.30	90.00	354.624.67	
17/12/2025	DIARIO		3073	18122025		POLIZA DE INGRESOS DEL 17 ENERO 2025 - BANCOMER 0154708302	354.624.67	9442.00	90.00	366,666.67	
17/12/2025	DIARIO		3073	18122025		POLIZA DE INGRESOS DEL 17 ENERO 2025 - BANCOMER 0154708302	366,666.67	3093.00	90.00	366,716.67	
17/12/2025	DIARIO		3073	18122025		POLIZA DE INGRESOS DEL 17 ENERO 2025 - BANCOMER 0154708302	366,716.67	332.617.65	90.00	366,354.12	
17/12/2025	DIARIO		3073	18122025		POLIZA DE INGRESOS DEL 17 ENERO 2025 - BANCOMER 0154708302	366,354.12	1133.00	90.00	366,367.12	
17/12/2025	DIARIO		3073	18122025		POLIZA DE INGRESOS DEL 17 ENERO 2025 - BANCOMER 0154708302	366,367.12	30.447.20	90.00	3106,114.30	
17/12/2025	EGRESO	1040	1024	5984	SERVICIOS GASOLINEROS/BANCOMER 0154708302	SERVICIOS VALE DIGITAL DE GASOLINA (CHEQUE) DE LA CTA/BANCOMER 0154708302	1108.814.36	90.00	5200.00	1105,314.36	11001010101 RECURSOS PROPIOS
18/12/2025	DIARIO		3614	18122025		POLIZA DE INGRESOS DEL 18 DICIEMBRE 2025 - BANCOMER 0154708302	8109.314.36	814,177.00	90.00	8120,491.36	
18/12/2025	DIARIO		3614	18122025		POLIZA DE INGRESOS DEL 18 DICIEMBRE 2025 - BANCOMER 0154708302	8120,491.36	812,534.56	90.00	8132,626.01	
18/12/2025	DIARIO		3614	18122025		POLIZA DE INGRESOS DEL 18 DICIEMBRE 2025 - BANCOMER 0154708302	8132,626.01	817,694.56	90.00	8150,321.06	
18/12/2025	DIARIO		3614	18122025		POLIZA DE INGRESOS DEL 18 DICIEMBRE 2025 - BANCOMER 0154708302	8150,321.06	84,986.72	90.00	8155,308.70	
18/12/2025	EGRESO	934	1050	5961	INSTITUTO MEXICANO DEL SEGURO SOCIAL IMSS	REPOSICIONAR más salarios 2025 (CHEQUE) DE LA CTA/BANCOMER 0154708302	8155,308.70	90.00	8132,393.37	822,815.33	11001010101 RECURSOS PROPIOS
18/12/2025	EGRESO	1020	1055	5955	INSTITUTO MEXICANO DEL SEGURO SOCIAL IMSS	Requisito Ingresos 3 Bimestre 2025 (CHEQUE) DE LA CTA/BANCOMER 0154708302	822,815.33	90.00	54,786.07	818,626.76	11001010101 RECURSOS PROPIOS

Total Pólizas: 528,973.28 53,855,385.25 83,970,314.21 318,628.30

Fecha	Tipo Poliza	Documento	Numero Poliza	Numero Cheque	Beneficiario	Descripción	Saldo Inicial	Cargo	Abono	Saldo Final	Concepto
18/12/2025	EGRESO	1043	3075	5946	EDGARA GERARDO ARELLANO MONTES	RENTA DE RETROEXCAVADORA MIXTO Y CALICHE (CHEQ 0885 DE LA CTA BANCOMER 0154788302) - BANCOMER 0154788302	\$18,023.28	\$0.00	\$5,457.60	\$12,565.68	11001010101 RECURSOS PROPIOS
18/12/2025	DIARIO	1043	3082	5966	EDGARA GERARDO ARELLANO MONTES	Póliza de cancelación de la póliza 1025 del egreso de la subcuenta 1043 del periodo contable 2025 (CHEQ 888 DE LA CTA BANCOMER 0154788302). Movimiento contable por errores - BANCOMER 0154788302	\$12,890.05	\$0.00	\$5,457.60	\$18,023.28	11001010101 RECURSOS PROPIOS
18/12/2025	EGRESO	1044	1076	5986	EDGAR GERARDO ARELLANO MONTES	RENTA DE RETROEXCAVADORA MIXTO Y CALICHE (CHEQ 5566 DE LA CTA BANCOMER 0154788302) - BANCOMER 0154788302	\$18,023.28	\$0.00	\$5,167.80	\$12,890.16	11001010101 RECURSOS PROPIOS
18/12/2025	EGRESO	1045	1077	5987	EDGAR GERARDO ARELLANO MONTES	RENTA DE RETROEXCAVADORA (CHEQ 1987 DE LA CTA BANCOMER 0154788302) - BANCOMER 0154788302	\$12,890.55	\$0.00	\$0,941.20	\$12,319.26	11001010101 RECURSOS PROPIOS
18/12/2025	DIARIO		3819	22122025		POLIZA DE INGRESOS DEL 19-20-21 (DICIEMBRE 2025 - BANCOMER 0154788302)	\$2,912.28	\$12,053.45	30.00	\$11,762.81	
18/12/2025	DIARIO		3819	22122025		POLIZA DE INGRESOS DEL 19-20-21 (DICIEMBRE 2025 - BANCOMER 0154788302)	\$15,762.81	\$3,875.00	30.00	\$14,767.81	
18/12/2025	DIARIO		3819	22122025		POLIZA DE INGRESOS DEL 19-20-21 (DICIEMBRE 2025 - BANCOMER 0154788302)	\$24,757.81	\$17,872.06	30.00	\$42,629.81	
18/12/2025	DIARIO		3819	22122025		POLIZA DE INGRESOS DEL 19-20-21 (DICIEMBRE 2025 - BANCOMER 0154788302)	\$42,629.81	\$17,079.00	30.00	\$59,709.46	
18/12/2025	DIARIO		3819	22122025		POLIZA DE INGRESOS DEL 19-20-21 (DICIEMBRE 2025 - BANCOMER 0154788302)	\$59,709.46	\$14,010.00	30.00	\$73,719.46	
18/12/2025	DIARIO		3819	22122025		POLIZA DE INGRESOS DEL 19-20-21 (DICIEMBRE 2025 - BANCOMER 0154788302)	\$73,719.46	\$14,898.00	30.00	\$86,617.46	
18/12/2025	DIARIO		3819	22122025		POLIZA DE INGRESOS DEL 19-20-21 (DICIEMBRE 2025 - BANCOMER 0154788302)	\$86,617.46	\$25,910.00	30.00	\$114,500.46	
18/12/2025	DIARIO		3819	22122025		POLIZA DE INGRESOS DEL 19-20-21 (DICIEMBRE 2025 - BANCOMER 0154788302)	\$114,500.46	\$10,007.84	30.00	\$129,511.40	
18/12/2025	EGRESO	1046	1078	5988	GASINCO MEXICO, S.A. BANCOMER 0154788302 DE C.V.	COMPRAS PARA UNIDADES (CHEQ 5995 DE LA CTA BANCOMER 0154788302) - BANCOMER 0154788302	\$129,511.40	\$0.00	\$5,875.00	\$123,636.40	15001010101 RECURSOS PROPIOS
18/12/2025	EGRESO	1047	1079	5989	TELEFONOS DE MEXICO, S.A.B. DE C.V.	PAGO DE LA LINEA DE OFICINA CALLE RAMOS (CHEQ 5999 DE LA CTA BANCOMER 0154788302) - BANCOMER 0154788302	\$123,636.40	\$0.00	\$1,099.00	\$122,537.40	15001010101 RECURSOS PROPIOS
18/12/2025	EGRESO	1048	1080	5990	ARQUIMAR HINOJOSA MOLINA	TONER PARA IMPRESORAS Y POCO LED (CHEQ 3850 DE LA CTA BANCOMER 0154788302) - BANCOMER 0154788302	\$122,537.40	\$6.90	\$9,470.00	\$121,788.60	11001010101 RECURSOS PROPIOS
18/12/2025	DIARIO	1048	3883	3000	ARQUIMAR HINOJOSA MOLINA	Póliza de cancelación de la póliza 1026 del egreso de la subcuenta 1048 del periodo contable 2025 (CHEQ 5940 DE LA CTA BANCOMER 0154788302). Movimiento contable por error - BANCOMER 0154788302	\$121,788.60	\$6.90	\$9,470.00	\$122,537.40	11001010101 RECURSOS PROPIOS
18/12/2025	EGRESO	1049	1081	5991	YESENIA GUARDALUPE RUJE ARNE/ADARNE	RECIBO DE CHE DEL POZO DE PROMORELDS (CHEQ 3991 DE LA CTA BANCOMER 0154788302) - BANCOMER 0154788302	\$122,537.40	\$6.90	\$3,322.00	\$119,221.30	11001010101 RECURSOS PROPIOS

Total Pólizas: \$20,973.26 \$1,766,621.33 \$1,712,610.17 \$102,484.46

Fecha	Tipo Folios	Documento	Numero Folio	Numero Cheque	Debitado	Descripcion	Saldo Inicial	Carga	Abono	Saldo Final	Concepto
18/12/2025	EGRESO	1050	3082	3081	YESENA GUADALUPE RUIZ ARREOLA	Folios de cancelación de apólicas (03) en el pagaré de la subscritora número 1049 del tipo de contrato 2525 (CHEQUE 5981 DE LA CTA BANCOMER 0154768302). Movido de cancelación por error - BANCOMER 0154768302	\$102,484.40	30.00	220,125.00	\$122,607.40	11001010101 RECURSOS PROPIOS
19/12/2025	EGRESO	1050	1482	5922	EMPRESAS BLAVE S.A. TRANSCOMER 0154768302	CONVENIO DE MEDIDORES 69 (CHEQUE 5952 DE LA CTA BANCOMER 0154768302) - C.V.	\$122,607.40	30.00	825,544.87	398,062.73	11001010101 RECURSOS PROPIOS
19/12/2025	DIARIO	1050	3481	5962	EMPRESAS BLAVE S.A. TRANSCOMER 0154768302	Folios de cancelación de apólicas (03) del pagaré de la subscritora número 1050 del tipo de contrato 2525 (CHEQUE 5952 DE LA CTA BANCOMER 0154768302). Movido de cancelación por error - BANCOMER 0154768302	\$90,002.73	30.00	425,544.87	\$122,607.40	11001010101 RECURSOS PROPIOS
20/12/2025	DIARIO		3633	212226		TRANSFERENCIA ENTRE CUENTAS - BANCOMER 0154768302	\$122,607.40	\$40,000.00	0.00	\$162,607.40	
20/12/2025	DIARIO		3638	301125		DEPOSITOS 20-12-2025 - BANCOMER 0154768302	\$162,607.40	30.71	0.00	\$193,308.11	
20/12/2025	DIARIO		3638	301126		DEPOSITOS 20-12-2025 - BANCOMER 0154768302	\$193,308.11	\$10,266.00	0.00	\$203,574.11	
20/12/2025	DIARIO		3638	301125		DEPOSITOS 20-12-2025 - BANCOMER 0154768302	\$203,574.11	\$4,488.00	0.00	\$208,062.11	
20/12/2025	DIARIO		3624	29122655		POLIZA DE INGRESOS DEL 22 DICIEMBRE 2025 - BANCOMER 0154768302	\$177,401.11	835,266.86	0.00	\$1,012,667.97	
20/12/2025	DIARIO		3624	29122605		POLIZA DE INGRESOS DEL 22 DICIEMBRE 2025 - BANCOMER 0154768302	\$1,012,667.97	88,199.00	0.00	\$1,100,866.97	
20/12/2025	DIARIO		3624	29122605		POLIZA DE INGRESOS DEL 22 DICIEMBRE 2025 - BANCOMER 0154768302	\$1,100,866.97	\$3,117.30	0.00	\$1,103,984.27	
20/12/2025	DIARIO		3650	201226		RECOLECCION DE BASURA DEL 15 AL 16 DE DIC - BANCOMER 0154768302	\$1,103,984.27	30.00	825,544.87	\$218,439.40	
20/12/2025	EGRESO	1051	1053	3060	ARJAIAM HINOJOSA MOLINA	TOMER PARA IMPRESORAS Y FOCOS LED (CHEQUE 5993 DE LA CTA BANCOMER 0154768302) - BANCOMER 0154768302	\$218,439.40	30.00	8816.60	\$211,292.80	11001010101 RECURSOS PROPIOS
20/12/2025	EGRESO	1052	1054	3064	YESENA GUADALUPE RUIZ ARREOLA	REGRO DE GFE DEL POZO DE PRO MORELOS (CHEQUE 5994 DE LA CTA BANCOMER 0154768302) - BANCOMER 0154768302	\$211,292.80	30.00	320,123.00	\$101,169.80	11001010101 RECURSOS PROPIOS
20/12/2025	EGRESO	1053	1055	3065	EMPRESAS BLAVE S.A. TRANSCOMER 0154768302	CONVENIO DE MEDIDORES DE (CHEQUE 5920 DE LA CTA BANCOMER 0154768302) - C.V.	\$101,169.80	30.00	626,644.67	\$106,464.13	11001010101 RECURSOS PROPIOS
20/12/2025	EGRESO	1054	1056	3066	MARIA ALEJANDRA NAVF JAY GARCIA	MATERIAL PARA OFICINA (CHEQUE 5966 DE LA CTA BANCOMER 0154768302) - BANCOMER 0154768302	\$106,464.13	30.00	32,638.01	\$163,836.14	11001010101 RECURSOS PROPIOS
20/12/2025	EGRESO	1055	1067	3067	INSURIOS GUERRA S.A. DE C.V.	3000 KG. DE HIPOCLORITO DE SODIO (CHEQUE 5997 DE LA CTA BANCOMER 0154768302) - BANCOMER 0154768302	\$163,836.14	30.00	631,295.20	\$132,541.14	11001010101 RECURSOS PROPIOS
20/12/2025	EGRESO	1056	1068	3068	TURDOS Y CONEXIONES DE COPIA	MATERIAL PARA ALMACEN (CHEQUE 5995 DE LA CTA BANCOMER 0154768302) - BANCOMER 0154768302	\$132,541.14	30.00	619,269.41	\$113,271.74	11001010101 RECURSOS PROPIOS
20/12/2025	EGRESO	1057	1059	3069	VICTOR HUGO MARTINEZ	RECUBRIMIENTO A VARIAS PLANTAS EN DIFERENTES ZONAS (CHEQUE 5999 DE LA CTA BANCOMER 0154768302) - BANCOMER 0154768302	\$113,271.74	30.00	4870.00	\$117,141.74	11001010101 RECURSOS PROPIOS

Total Página: \$28,473.26 \$3,277,266.31 \$2,758,893.05 \$112,162.00

Fecha	Tipo Poliza	Documento	Número Poliza	Número Cheque	Beneficiario	Descripción	Saldo Inicial	Cargo	Abono	Saldo Final	Concepto
22/12/2025	EGRESO	1026	1090	9000	SERVICIOS VALE DIGITAL DE GASOLINA (CHEQ 0000 DE LA CTA. BANCOMER 0154780002) - GARCILINEIRO/BANCOMER 0154780002 DE MEXICO S.A. DE C.V.	\$112,702.00	\$0.00	\$1,000.00	\$111,102.00	11001010101 RECURSOS PROPIOS	
23/12/2025	DIARIO		2640	281225		TRASPASO ENTRE CUENTAS - BANCOMER 0154780002	\$111,102.00	\$44,000.00	95.00	\$105,102.00	
23/12/2025	DIARIO		3005	2412025		POLIZA DE INGRESOS DEL 23 DICIEMBRE 2025 - BANCOMER 0154780002	\$105,102.00	\$18,000.00	90.00	\$174,000.00	
23/12/2025	DIARIO		3005	2412025		POLIZA DE INGRESOS DEL 23 DICIEMBRE 2025 - BANCOMER 0154780002	\$174,000.00	\$0.00	95.00	\$183,500.00	
23/12/2025	DIARIO		3005	2412025		POLIZA DE INGRESOS DEL 23 DICIEMBRE 2025 - BANCOMER 0154780002	\$183,500.00	\$797.50	107	\$184,382.50	
23/12/2025	EGRESO	1026	1091	5001	SERVICIOS VALE DIGITAL DE GASOLINA (CHEQ 5001 DE LA CTA. BANCOMER 0154780002) - GARCILINEIRO/BANCOMER 0154780002 DE MEXICO S.A. DE C.V.	\$184,382.50	\$0.00	\$5,000.00	\$179,082.50	11001010101 RECURSOS PROPIOS	
23/12/2025	EGRESO	1000	1092	6003	ABRAHAM HINOLOSA MOLINA	TONER PARA IMPRESORAS. ROLLO TERMINO (CHEQUES DE LACTA BANCOMER 0154780002) - BANCOMER 0154780002	\$179,082.50	\$0.00	\$1,500.00	\$177,582.50	11001010101 RECURSOS PROPIOS
23/12/2025	EGRESO	1001	1093	6003	ABRAHAM HINOLOSA MOLINA	FOODLE 1500WTS (CHEQ 0003 DE LACTA BANCOMER 0154780002) - BANCOMER 0154780002	\$177,582.50	\$0.00	\$308.24	\$178,116.26	11001010101 RECURSOS PROPIOS
23/12/2025	EGRESO	1002	1094	9004	ABRAHAM HINOLOSA MOLINA	TECLADO INALAMBRICO. CARFETA (CHEQ 4004 DE LA CTA. BANCOMER 0154780002) - BANCOMER 0154780002	\$178,116.26	\$0.00	\$371.00	\$175,825.26	11001010101 RECURSOS PROPIOS
23/12/2025	EGRESO	1003	1095	0705	COMISION FEDERAL DE ELECTRICIDAD	RECIBO DE CFE DE OFICINA CALLE RAYOS (CHEQ 8005 DE LA CTA. BANCOMER 0154780002) - BANCOMER 0154780002	\$175,825.26	\$0.00	\$3,746.00	\$172,079.26	11001010101 RECURSOS PROPIOS
23/12/2025	EGRESO	1004	1096	5006	GESTION PUBLICA Y GESTION EMPRESARIAL LAFE S.A.S DE C.V.	SERV AUDITORIA 817 (CHEQ 0006 DE LA CTA. BANCOMER 0154780002) - BANCOMER 0154780002	\$172,079.26	\$0.00	\$21,577.00	\$150,492.26	11001010101 RECURSOS PROPIOS
23/12/2025	EGRESO	1005	1097	6007	INSUMOS GUISAR S.A. DE C.V.	3000 KG DE HPOC DIFITO DE SODIO (CHEQ 0007 DE LA CTA. BANCOMER 0154780002) - BANCOMER 0154780002	\$150,492.26	\$0.00	\$21,205.20	\$119,287.06	11001010101 RECURSOS PROPIOS
23/12/2025	EGRESO	1006	1098	6008	GERARDO JAVIER DAVILA OCHOA	CINTA ARIANTE. JETON DE EMPATE 40 (CHEQ 4008 DE LA CTA. BANCOMER 0154780002) - BANCOMER 0154780002	\$119,287.06	\$0.00	\$070.01	\$118,330.21	11001010101 RECURSOS PROPIOS
23/12/2025	EGRESO	1007	1099	6009	REARSOFT SA DE CV	REARSOFT SA RENTA DE LICENCIA Y SOPORTE ATL MEX DE OCT (CHEQ 8009 DE LA CTA. BANCOMER 0154780002) - BANCOMER 0154780002	\$118,330.21	\$0.00	\$31,001.30	\$87,328.91	11001010101 RECURSOS PROPIOS
23/12/2025	EGRESO	1008	1100	6010	MARIA ALEJANDRA MUELNER GARCIA	MATERIAL PARA OFICINA (CHEQ 6010 DE LA CTA. BANCOMER 0154780002) - BANCOMER 0154780002	\$87,328.91	\$0.00	\$2,340.87	\$93,309.24	11001010101 RECURSOS PROPIOS
Total Pagina:							\$25,973.28	\$1,950,469.87	\$1,894,253.61	\$66,384.74	

Fecha	Tipo Poliza	Documento	Numero Poliza	Numero Cheque	Beneficiario	Descripción	Saldo Inicial	Carga	Abono	Saldo Final	Concepto
23/12/2025	EGRESO	1001	1101	0011	MARICRETA, ENTREGA DE CALZADO DE SEGURIDAD AL PERSONAL (CHEQUE 0011 DE LA CTA MANRIQUEO BANCOMER 0154768302 - BANCOMER 0154768302)		916,385.24	90.00	5079.00	844,543.24	11001010101 RECURSOS PROPIOS
23/12/2025	EGRESO	1070	1102	0012	MIGUEL ANGEL LARA RODRIGUEZ	ACEITE QUAKER (CHEQUE 0012 DE LA CTA BANCOMER 0154768302) - BANCOMER 0154768302	984,518.24	90.00	5262.00	984,231.24	11001010101 RECURSOS PROPIOS
23/12/2025	EGRESO	1071	1103	0013	MIGUEL ANGEL LARA RODRIGUEZ	ACEITE QUAKER (CHEQUE 0013 DE LA CTA BANCOMER 0154768302) - BANCOMER 0154768302	984,231.24	90.00	5261.00	983,970.24	11001010101 RECURSOS PROPIOS
23/12/2025	EGRESO	1072	1104	0014	MIGUEL ANGEL LARA RODRIGUEZ	ACEITE QUAKER (CHEQUE 0014 DE LA CTA BANCOMER 0154768302) - BANCOMER 0154768302	983,970.24	90.00	5110.00	983,660.24	11001010101 RECURSOS PROPIOS
23/12/2025	EGRESO	1073	1105	0015	MIGUEL ANGEL LARA RODRIGUEZ	MAVILLA REGULADORA (CHEQUE 0015 DE LA CTA BANCOMER 0154768302) - BANCOMER 0154768302	983,660.24	90.00	5160.00	983,150.24	11001010101 RECURSOS PROPIOS
23/12/2025	EGRESO	1074	1106	0016	MIGUEL ANGEL LARA RODRIGUEZ	BOT DE CLUTON DYNAMARK FRONTIER (CHEQUE 0016 DE LA CTA BANCOMER 0154768302) - BANCOMER 0154768302	983,150.24	90.00	81,100.00	902,050.24	11001010101 RECURSOS PROPIOS
23/12/2025	EGRESO	1075	1107	0017	MIGUEL ANGEL LARA RODRIGUEZ	BOOSTER DOBLE (RETROCAMARA) (CHEQUE 0017 DE LA CTA BANCOMER 0154768302) - BANCOMER 0154768302	902,050.24	90.00	52,040.00	850,010.24	11001010101 RECURSOS PROPIOS
23/12/2025	EGRESO	1076	1108	0018	PIPEDO EDUARDO FUENTES CANO	HELO 300G (CHEQUE 0018 DE LA CTA BANCOMER 0154768302) - BANCOMER 0154768302	879,970.24	90.00	3200.00	876,770.24	11001010101 RECURSOS PROPIOS
23/12/2025	EGRESO	1077	1109	0019	IMPRESOS Y RECIBOS DE COBRO SOLUCIONES BANCOMER 0154768302 GRAFICAS RIVERA, S DE RL DE CV	IMPRESOS Y RECIBOS DE COBRO (CHEQUE 0019 DE LA CTA BANCOMER 0154768302) - BANCOMER 0154768302	876,770.24	90.00	515,230.00	361,540.24	11001010101 RECURSOS PROPIOS
23/12/2025	EGRESO	1078	1110	0020	TUBOS Y CONEXIONES DE COMPUER	MEJORON DE AGUA T ROSCADO (CHEQUE 0020 DE LA CTA BANCOMER 0154768302) - BANCOMER 0154768302	361,540.24	90.00	54,864.45	306,675.79	11001010101 RECURSOS PROPIOS
23/12/2025	EGRESO	1079	1111	0021	TUBOS Y CONEXIONES DE COMPUER	MATERIAL PARA ALMACEN (CHEQUE 0021 DE LA CTA BANCOMER 0154768302) - BANCOMER 0154768302	306,675.79	90.00	39,070.00	267,605.79	11001010101 RECURSOS PROPIOS
23/12/2025	EGRESO	1080	1112	0022	SOCAL MEDIANQUETE PUBLICARIO 0154768302	SOCAL MEDIANQUETE PUBLICARIO 0154768302 (CHEQUE 0022 DE LA CTA BANCOMER 0154768302) - BANCOMER 0154768302	267,605.79	90.00	84,360.00	183,245.79	11001010101 RECURSOS PROPIOS
23/12/2025	EGRESO	1086	1116	0026	ARIVAM RINCUERA MOLINA	BOMBA DOSIFICADORA QUIMICA A 8 BAR (CHEQUE 0026 DE LA CTA BANCOMER 0154768302) - BANCOMER 0154768302	183,245.79	90.00	57,320.00	125,925.79	11001010101 RECURSOS PROPIOS
24/12/2025	DIARIO		3001	30120205		POLIZA DE INGRESOS DEL 24-25 DICIEMBRE 2025 - BANCOMER 0154768302	125,925.79	90.00	90.00	125,835.79	11001010101 RECURSOS PROPIOS
24/12/2025	DIARIO		3001	30120205		POLIZA DE INGRESOS DEL 24-25 DICIEMBRE 2025 - BANCOMER 0154768302	125,835.79	90.00	90.00	125,745.79	11001010101 RECURSOS PROPIOS
24/12/2025	DIARIO		3001	30120205		POLIZA DE INGRESOS DEL 24-25 DICIEMBRE 2025 - BANCOMER 0154768302	125,745.79	90.00	90.00	125,655.79	11001010101 RECURSOS PROPIOS
Total Pagina:							826,972.88	83,969,816.52	83,951,133.24	838,446.88	

Fecha	Tipo Póliza	Documento	Número Póliza	Número Cheque	Beneficiario	Descripción	Saldo Inicial	Cargos	Abonos	Saldo Final	Concepto
24/12/2025	DIARIO		3801	30122025		POLIZA DE INGRESOS DEL 24.12.25 DICIEMBRE 2025 - BANCOMER 0154769302	528,648.56	87,550.12	80.00	545,148.66	
24/12/2025	EGRESO	1061	1113	6023	EDGAR OCTAVIO FUENTES BRACIO	REINACION DE COPLE PARA CAMION VACTOR (CHEQ 6023 DE LA CTA. BANCOMER 0154769302 - BANCOMER 0154769302)	542,148.88	50.00	52,628.00	529,480.88	11001010101 RECURSOS PROPIOS
26/12/2025	DIARIO		3852	20122025		POLIZA DE INGRESOS DEL 26.12.25 DICIEMBRE 2025 - BANCOMER 0154769302	229,480.68		90.00	984,357.13	
26/12/2025	DIARIO		3852	20122025		POLIZA DE INGRESOS DEL 26.12.25 DICIEMBRE 2025 - BANCOMER 0154769302	964,851.13		50.00	879,235.26	
26/12/2025	EGRESO	1062	1114	6024	SERVICIOS VALE DIGITAL DE GASOLINA (CHEQ 6024 DE LA CTA. BANCOMER 0154769302) - GASOLINEROBANCOMER 0154769302 DE MEXICO S.A. DE C.V.	878,235.26	50.00	31,200.00	977,235.26	11001010101 RECURSOS PROPIOS	
26/12/2025	EGRESO	1063	1115	6025	MAH ALEJANDRO RAMOS LOPEZ	MATERIAL IMPRESO (CHEQ 6025 DE LA CTA. BANCOMER 0154769302) - BANCOMER 0154769302	877,235.26	50.00	35,334.00	871,206.26	11001010101 RECURSOS PROPIOS
20/12/2025	EGRESO	1064	1116	6026	JOSE ANTONIO LUNA SEPRAHO	REEMBOLSO DE ALIMENTOS (CHEQ 6026 DE LA CTA. BANCOMER 0154769302) - BANCOMER 0154769302	871,206.26	50.00	31,178.00	870,218.26	11001010101 RECURSOS PROPIOS
25/12/2025	EGRESO	1065	1117	6027	FEDRO DAMIAN AGUIERO CASILLAS	REEMBOLSO DE CAJETAS (CHEQ 6027 DE LA CTA. BANCOMER 0154769302) - BANCOMER 0154769302	870,218.26	50.00	5,598.00	860,882.26	11001010101 RECURSOS PROPIOS
20/12/2025	DIARIO		3853	20122025		POLIZA DE INGRESOS DEL 20 DE DICIEMBRE 2025 - BANCOMER 0154769302	389,682.26		30.00	883,036.04	
20/12/2025	DIARIO		3853	20122025		POLIZA DE INGRESOS DEL 20 DE DICIEMBRE 2025 - BANCOMER 0154769302	382,539.04		30.00	818,531.34	
20/12/2025	DIARIO		3850	20122025		POLIZA DE INGRESOS DEL 20 DE DICIEMBRE 2025 - BANCOMER 0154769302	818,531.34		30.00	818,531.34	
20/12/2025	EGRESO	1066	1120	6028	GABRILO MEXICO, S.A. (0154769302) - BANCOMER 0154769302	COMBUSTIBLE PARA LAS UNIDADES (CHEQ 6028 DE LA CTA. BANCOMER 0154769302) DE C.V.	818,531.34	80.00	36,900.00	867,128.73	11001010101 RECURSOS PROPIOS
30/12/2025	DIARIO		3703	201225		TRASPASO ENTRE CUENTAS - BANCOMER 0154769302	867,128.73		80.00	8475,128.73	
30/12/2025	DIARIO		3824	20122025		POLIZA DE INGRESOS DEL 30 DICIEMBRE 2025 - BANCOMER 0154769302	8475,128.73		80.00	8,424,140.53	
30/12/2025	DIARIO		3824	20122025		POLIZA DE INGRESOS DEL 30 DICIEMBRE 2025 - BANCOMER 0154769302	8,424,140.53		80.00	8,443,095.83	
30/12/2025	DIARIO		3804	20122025		POLIZA DE INGRESOS DEL 30 DICIEMBRE 2025 - BANCOMER 0154769302	8,443,095.83		80.00	8,449,622.40	
30/12/2025	DIARIO		3860	201225		RECOLECCION DE BASURA DEL 22 AL 25 DE DIC - BANCOMER 0154769302	8,449,622.40		823.50	8,446,598.90	
30/12/2025	EGRESO	1068	1121	6031	SERVICIOS VALE DIGITAL DE GASOLINA (CHEQ 6031 DE LA CTA. BANCOMER 0154769302) - GASOLINEROBANCOMER 0154769302 DE MEXICO S.A. DE C.V.	8,446,598.90	50.00	50,000.00	3,463,598.90	11001010101 RECURSOS PROPIOS	
30/12/2025	EGRESO	1200	1122	6032	CAJAL DE AURORO	CAJA DE AHORRO 10 DE DIC (CHEQ 6032 DE LA CTA. BANCOMER 0154769302) - BANCOMER 0154769302	3,463,598.90	80.00	906,822.52	2,576,776.47	11001010101 RECURSOS PROPIOS

Total Pagina: 820,973.26 54,106,603.45 84,668,797.26 3274,776.47

Fecha	Tipo Poliza	Documento	Numero Poliza	Numero Cheque	Beneficiario	Descripcion	Saldo Inicial	Cargos	Abonos	Saldo Final	Cuentas
31/12/2025	DIARIO		3810	311229		TRASPAGO ENTRE CUERBAS - BANCOMER 0154788200	2376,775.47	30,000.00	110	2346,775.47	11001010101 RECURSOS PROPIOS
31/12/2025	DIARIO		3829	311229		COMISIONES COMBO RECIBOS AGUA - BANCOMER 0154788202	5393,775.47	34,624.10	50.00	5359,151.37	11001010101 RECURSOS PROPIOS
31/12/2025	DIARIO		3825	2012026		POLIZA DE INGRESOS 31 DICIEMBRE 2025 - BANCOMER 0154788202	5287,260.87	35,781.00	50.00	5251,479.87	11001010101 RECURSOS PROPIOS
31/12/2025	DIARIO		3836	2012026		POLIZA DE INGRESOS 31 DICIEMBRE 2025 - BANCOMER 0154788202	5252,861.87	312,210.00	50.00	5490,861.87	11001010101 RECURSOS PROPIOS
31/12/2025	DIARIO		3835	2012026		POLIZA DE INGRESOS 31 DICIEMBRE 2025 - BANCOMER 0154788202	5405,195.87	22,266.00	50.00	5607,411.87	11001010101 RECURSOS PROPIOS
31/12/2025	EGRESO	1015	3123	0238	SERVICIOR VALLE HOSPITAL DE GASOLINA (CHEQ 6033 DE LA CTA BANCOMER 0154788202) - GASOLINEROSBANCOMER 0154788202 S.A. DE C.V.	5491,324.87		50.00	32,300.00	5459,024.87	11001010101 RECURSOS PROPIOS
31/12/2025	EGRESO	1097	1119	8029	EVO COMISIONES CORRO RECIBOS AGUA (CHEQ 6029 DE LA CTA BANCOMER 0154788202) - BANCOMER MEXICO, S DE RL CV	5426,024.87		50.00	34,424.45	5460,449.32	11001010101 RECURSOS PROPIOS
31/12/2025	EGRESO	1091	1124	8034	ROSA GARCIA PREDITO 870 (CHEQ 6034 DE LA CTA BANCOMER 0154788202) - BANCOMER GARCIA	5420,024.87		50.00	35,000.00	5455,024.87	11001010101 RECURSOS PROPIOS
31/12/2025	EGRESO	1092	1125	8035	JUAN MACIAS PREDITO 1322 (CHEQ 6035 DE LA CTA BANCOMER 0154788202) - BANCOMER FLORES	5385,024.87		50.00	36,000.00	5441,024.87	11001010101 RECURSOS PROPIOS
31/12/2025	EGRESO	1093	1126	8036	JOSE LUIS PREDITO 491 (CHEQ 6036 DE LA CTA BANCOMER 0154788202) - BANCOMER CALLEJOS ESPINOZA	5367,024.87		50.00	36,000.00	5403,024.87	11001010101 RECURSOS PROPIOS
31/12/2025	EGRESO	3099	1077	6037	ADMINISTRATI NOMINA 30 DE DIC (CHEQ 6037 DE LA CTA BANCOMER 0154788202) - BANCOMER VO	5316,024.87		50.00	2342,023.50	3074,001.37	11001010101 RECURSOS PROPIOS
31/12/2025	EGRESO	1096	1128	8038	SIVALE VALE DE DESPENSA 20 DE DIC (CHEQ 6038 DE LA CTA BANCOMER 0154788202) - MEXICO SALDOBANCOMER 0154788202 CV	529,570.87		50.00	10,019.87	519,551.00	11001010101 RECURSOS PROPIOS
31/12/2025	EGRESO	1087	1129	8039	CUOTA SINDICAL 20 DE DIC (CHEQ 6039 DE LA CTA BANCOMER 0154788202) - TRANSACCION ES	528,556.00		50.00	51,040.00	477,516.00	11001010101 RECURSOS PROPIOS
31/12/2025	EGRESO	1088	1130	9040	ANGELICA MARGARITA FLORES ACCIONA	527,010.00		50.00	32,096.12	494,913.88	11001010101 RECURSOS PROPIOS
31/12/2025	EGRESO	1069	1031	0941	ANA BELENICE LOPEZ ORTE	526,550.78		50.00	51,315.79	475,234.99	11001010101 RECURSOS PROPIOS
31/12/2025	EGRESO	1100	1102	6042	AMISADA BETZAVIRA MACIAS LOPEZ	523,875.00		50.00	21,265.20	545,140.20	11001010101 RECURSOS PROPIOS

Total Página: 528,973.20 34,417,168.56 54,433,333.76 522,756.72

Fecha	Tipo Póliza	Documento	Número Póliza	Número Cheque	Beneficiario	Descripción	Saldo Inicial	Carga	Abane	Saldo Final	Concepto
31/12/2025	EGRESO	1101	1133	6043	ALICIA GUANDALLUPE RIOS BELTRAN	PENSION 20 DE DIC (CHEQUE 6043 DE LA CTA BANCOMER 01547053302) - BANCOMER 01547053302	422,788.72	80.00	31,418.14	320,870.58	11001010101 RECURSOS PROPIOS

Total Página: 422,870.58 34,425,261.25 34,425,261.25 320,870.58

Total General: 422,788.72 34,417,148.55 34,425,261.25 320,870.58



SISTEMA MUNICIPAL DE AGUAS Y SANEAMIENTO DE PARRAS COAH
RAMOS ARIZPE 181
CENTRO
PARRAS
COA MEXICO CP 27980

Estado de Cuenta
CENTRALIZADORA DEBITO EMPR C I
PAGINA 1 / 22

Periodo	DEL 01/12/2025 AL 31/12/2025
Fecha de Corte	31/12/2025
No. de Cuenta	0154768302
No. de Cliente	18287007
R.F.C.	SMA930831BI7
No. Cuenta CLABE	012078001547683022

SUCURSAL : 7711 GOBIERNO COAHUILA
DIRECCION: AV. ALVARO OBREGON 1120 NTE COL. ZONA
CENTRO MEX CU
PLAZA: SALTILLO
TELEFONO: 4151790

Información Financiera

Rendimiento		
Saldo Promedio		132,501.24
Días del Periodo		31
Tasa Bruta Anual	%	0.010
Saldo Promedio Gravable		0.00
Intereses a Favor (+)		1.14
ISR Retenido (-)		0.00
Comisiones de la cuenta		
Cheques pagados	0	0.00
Manejo de Cuenta		0.00
Anualidad		0.00
Operaciones	62	0.00
Total Comisiones		0.00
Cargos Objetados	0	0.00
Abonos Objetados	0	0.00

MONEDA NACIONAL

Comportamiento		
Saldo de Liquidación Inicial		301,212.79
Saldo de Operación Inicial		301,212.79
Depósitos / Abonos (+)	124	4,470,215.07
Refiros / Cargos (-)	137	4,763,510.76
Saldo Final (+)		7,917.10
Saldo de Operación Final		7,917.10
Saldo Promedio Mínimo Mensual Hasta:		14,999.99

Otros productos incluidos en el estado de cuenta (Inversiones)

Contrato	Producto	Tasa de Interés anual	GAT	GAT	Total de comisiones
			Nominal	Real	
			Antes de Impuestos		
N/A	N/A	N/A	N/A	N/A	N/A

Detalle de Movimientos Realizados

FECHA		COD. DESCRIPCIÓN	REFERENCIA	CARGOS	ABONOS	SALDO	
OPER	LIQ					OPERACIÓN	LIQUIDACIÓN
01/DIC	01/DIC	C19 INTERESES GANADOS			0.89		
01/DIC	01/DIC	R01 PAGO DE NOMINA SISTEMA MUNICIPAL DE AGUAS Y SANEAMIENTO Ref. BC 4204963858		279,731.35			

Estimado Cliente,
Su Estado de Cuenta ha sido modificado y ahora tiene más detalle de información.
También le informamos que su Contrato ha sido modificado,
el cual puede consultarlo en cualquier sucursal o www.bbva.mx
Con BBVA adelante.



No. Cuenta	0154768302
No. Cuenta	16287007

FECHA		COD. DESCRIPCIÓN	REFERENCIA	CARGOS	ABONOS	SALDO	
OPER	LIQ					OPERACIÓN	LIQUIDACIÓN
01/DIC	01/DIC	T17 SPEI ENVIADO HSBC 0291125PAGO LUNA NOMINA 2ANOV25 Ref. 0000062137 021 00004213169316044062 002601002512010000062137 JOSE ANTONIO LUNA SERRANO		17,952.33 1			
01/DIC	01/DIC	C02 DEPOSITO EN EFECTIVO Ref. 15156			21,819.45 2		
01/DIC	01/DIC	W01 TRASPASO A TERCEROS PAGO MUNICIPIO BASURA BMRCASH Ref. REFBNTC00821004		23.50 2			
01/DIC	01/DIC	C02 DEPOSITO EN EFECTIVO Ref. 15158			20,241.95 1		
01/DIC	01/DIC	T17 SPEI ENVIADO AZTECA 0011225PAGO YADIRA REFACCIONES Ref. 0000148786 127 00127060001341375468 002601002512010000148786 YADIRA VELEZ GALLARDO		18,000.00 3			
01/DIC	01/DIC	T20 SPEI RECIBIDOBANAMEX 1204523ABONO EVO 1204523 Ref. 0126601823 002 00002180701142206028 085900035850333551 EVO PAYMENTS MEXICO S DE RL DE CV			11,603.92 4	39,171.82	39,171.82
02/DIC	02/DIC	N06 PAGO CUENTA DE TERCERO BNET 0153213730 39000002467 Ref. 0088636020			133.00 5		
02/DIC	02/DIC	N06 PAGO CUENTA DE TERCERO BNET 0153213730 39000002517 Ref. 0088636031			353.00 6		
02/DIC	02/DIC	N06 PAGO CUENTA DE TERCERO BNET 0153213730 39000059533 Ref. 0088636042			133.00 7		
02/DIC	02/DIC	N06 PAGO CUENTA DE TERCERO BNET 0153213730 39000014215 Ref. 0088636054			611.00 9		
02/DIC	02/DIC	C02 DEPOSITO EN EFECTIVO Ref. 15165			11,124.00 8		
02/DIC	02/DIC	C02 DEPOSITO EN EFECTIVO Ref. 15166			37,550.95 10		
02/DIC	02/DIC	C02 DEPOSITO EN EFECTIVO Ref. 15167			32,326.30 11		
02/DIC	02/DIC	W01 TRASPASO A TERCEROS VD002518 BMRCASH Ref. REFBNTC00821004		3,200.00 5			
02/DIC	02/DIC	F04 VENTA FONDOS DE INVERSION OPERADO EN CANAL BNTC Ref. BBVAGOB NC 00			414,729.19 12		
02/DIC	02/DIC	T17 SPEI ENVIADO SANTANDER 0000243PAGO CONSORCIO ESTIMACION 3 Y Ref. 0000373039 014 00014070655066701523 002601002512020000373039 CONSORCIO INDUSTRIAL FUENTES HERNANDEZ		414,695.90 4			
02/DIC	02/DIC	C02 DEPOSITO EN EFECTIVO Ref. 15171			1,230.97 13		
02/DIC	02/DIC	T20 SPEI RECIBIDOBANAMEX 1204523ABONO EVO 1204523 Ref. 0134930088 002 00002180701142206028			10,330.95 14	129,798.28	129,798.28



No. Cuenta	0154768302
No. Cliente	18287007

FECHA		COD. DESCRIPCIÓN	REFERENCIA	CARGOS	ABONOS	SALDO	
OPER	LIQ					OPERACIÓN	LIQUIDACIÓN
		085902545440333650 EVO PAYMENTS MEXICO S DE RL DE CV					
03/DIC	03/DIC	C02 DEPOSITO EN EFECTIVO Ref. 15173			16,688.50		
03/DIC	03/DIC	C02 DEPOSITO EN EFECTIVO Ref. 15174			24,043.00		
03/DIC	03/DIC	C02 DEPOSITO EN EFECTIVO Ref. 15175			10,867.75		
03/DIC	03/DIC	W42 TRASPASO ENTRE CUENTAS TRASPASO0446347258 BMRCASH Ref. REFBNTC00821004			42,000.00		
03/DIC	03/DIC	P14 CFE REF.01610911000124251123 CIE:0578869 Ref. GUIA:8757126		15,539.00			
03/DIC	03/DIC	P14 CFE REF.01610230300359251208 CIE:0578869 Ref. GUIA:8759268		36,639.00			
03/DIC	03/DIC	P14 CFE REF.01610901000126251212 CIE:0578869 Ref. GUIA:8762059		142,974.00			
03/DIC	03/DIC	T17 SPEI ENVIADO SANTANDER 0006238PAGO KLAVE MEDIDORES 08 DE 09 Ref. 0000609338 014 00014580920020822757 002601002512030000609338 EMPRESAS KLAVE SA DE CV		26,544.67			
03/DIC	03/DIC	W01 TRASPASO A TERCEROS PAGO DAVILA FAC 19426 BMRCASH Ref. REFBNTC00821004		872.80			
03/DIC	03/DIC	W01 TRASPASO A TERCEROS PAGO DAVILA FAC 19451 BMRCASH Ref. REFBNTC00821004		527.80			
03/DIC	03/DIC	W01 TRASPASO A TERCEROS PAGO PEPES FAC 24017 BMRCASH Ref. REFBNTC00821004		465.00			
03/DIC	03/DIC	P14 TELMEX REF.0000000064288811581 CIE:0035241 Ref. GUIA:8775351		349.00			
03/DIC	03/DIC	T20 SPEI RECIBIDO BANAMEX 1204523ABONO EVO 1204523 Ref. 0139126982 002 00002180701142206028 085907892310333758 EVO PAYMENTS MEXICO S DE RL DE CV			5,228.54		
03/DIC	03/DIC	W01 TRASPASO A TERCEROS PAGO PEPES FAC 24091 BMRCASH Ref. REFBNTC00821004		930.00		4,784.80	4,784.80
04/DIC	04/DIC	C02 DEPOSITO EN EFECTIVO Ref. 15187			24,716.40		
04/DIC	04/DIC	C02 DEPOSITO EN EFECTIVO Ref. 15188			20,198.00		
04/DIC	04/DIC	C02 DEPOSITO EN EFECTIVO Ref. 15189			4,772.00		
04/DIC	04/DIC	T20 SPEI RECIBIDO JP MORGAN 2316392P 202 Ref. 0144292559 110 00110180000776475229 G3VXTXWLW4VL La-Z-Boy Muebles S de RL de CV			1,882.39		
04/DIC	04/DIC	F04 VENTA FONDOS DE INVERSION OPERADO EN CANAL BNTC Ref. BBVAGOB NC 00			48,593.18		



No. Cuenta	0154768302
No. Cliente	18287007

FECHA		COD. DESCRIPCIÓN	REFERENCIA	CARGOS	ABONOS	SALDO	
OPER	LIQ					OPERACIÓN	LIQUIDACIÓN
04/DIC	04/DIC	P14 CFE REF:01610560100071251123 CIE:0578869 Ref. GUIA:9297721		708.00 ²¹			
04/DIC	04/DIC	T17 SPEI ENVIADO SCOTIABANK 0041225PAGO CROC ASESORIA SEP25 Ref. 0000842510 044 00044078187013673908 002601002512040000842510 CROC SALTILLO		1,400.00 ²²			
04/DIC	04/DIC	W01 TRASPASO A TERCEROS PAGO SINDICATO RENTA OCT25 BMRCASH Ref. REFBNTC00821004		2,000.00 ²³			
04/DIC	04/DIC	W01 TRASPASO A TERCEROS RESTO CAJA AHORRO ENE-SEP25 BMRCASH Ref. REFBNTC00821004		60,999.06 ²⁴			
04/DIC	04/DIC	W01 TRASPASO A TERCEROS PAGO CAJA AHORRO 1A OCT25 BMRCASH Ref. REFBNTC00821004		97,261.02 ²⁵			
04/DIC	04/DIC	W01 TRASPASO A TERCEROS PAGO CAJA AHORRO 2A OCT25 BMRCASH Ref. REFBNTC00821004		97,498.24 ²⁶			
04/DIC	04/DIC	W01 TRASPASO A TERCEROS PAGO CAJA AHORRO 1A NOV25 BMRCASH Ref. REFBNTC00821004		95,881.46 ²⁷			
04/DIC	04/DIC	W01 TRASPASO A TERCEROS PAGO CAJA AHORRO 2A NOV25 BMRCASH Ref. REFBNTC00821004		96,924.54 ²⁸			
04/DIC	04/DIC	T20 SPEI RECIBIDOBANORTE 004122539000163475 Ref. 0144564448 072 00072580000563523925 8846APR1202512044730163031 ALIMENTOS Y FRANQUICIAS SA DE CV			14,898.00 ²⁹		
04/DIC	04/DIC	T20 SPEI RECIBIDOBANAMEX 1204523ABOND EVO 1204523 Ref. 0144733028 002 00002180701142205028 085907570110333855 EVO PAYMENTS MEXICO S DE RL DE CV			5,037.34 ³⁰		
04/DIC	04/DIC	T17 SPEI ENVIADO HSBC 0000030PAGO CONTRERAS REP MOTOBOMBA Ref. 0000890505 021 00004912823129559953 002601002512040000890505 JORGE CONTRERAS CORTE		631.12 ³¹			
04/DIC	04/DIC	T20 SPEI RECIBIDOBANORTE 002848839000025623 Ref. 0145260002 072 00072580013338825120 8846APR1202512044730595687 RESERVA OPERADORA TURISTICA SA DE CV			25,916.00 ³²	97,504.67	97,504.67
05/DIC	05/DIC	W01 TRASPASO A TERCEROS VD002518 BMRCASH Ref. REFBNTC00821004		2,200.00 ³³			
05/DIC	05/DIC	T17 SPEI ENVIADO SANTANDER 0051225FC00674078 Ref. 0000137346 014 00014180655089201314 002601002512050000137346 GASNGO MEXICO SA DE CV		6,182.00 ³⁴			
05/DIC	05/DIC	C02 DEPOSITO EN EFECTIVO			3,108.95 ³⁵		



No. Cuenta	0154768302
No. Cliente	18287007

FECHA		COD. DESCRIPCIÓN	REFERENCIA	CARGOS	ABONOS	SALDO	
OPER	LIQ					OPERACIÓN	LIQUIDACIÓN
05/DIC	05/DIC	C02 DEPOSITO EN EFECTIVO Ref. 15206			27,000.00 31		
05/DIC	05/DIC	C02 DEPOSITO EN EFECTIVO Ref. 15207			25,633.55 32		
05/DIC	05/DIC	T20 SPEI RECIBIDOSANTANDER 173569820190731001 Ref. 0150591866 014 00014730655063059466 20251205400140BET0000477264910 SAKLY SA DE CV			133.00 33		
05/DIC	05/DIC	T17 SPEI ENVIADO BANORTE 6106307ABONO CFE POZO 01 Ref. 0000221430 072 00072180004890320750 002601002512050000221430 COMISION FEDERAL DE ELECTRICID		50,000.00 34			
05/DIC	05/DIC	W01 TRASPASO A TERCEROS PAGO IMEXSOFT MES JUL25 BMRCASH Ref. REFBNTC00821004		31,001.96 37			
05/DIC	05/DIC	W01 TRASPASO A TERCEROS PAGO IMEXSOFT AGOS25 BMRCASH Ref. REFBNTC00821004		31,001.96 38			
05/DIC	05/DIC	W01 TRASPASO A TERCEROS VD002518 BMRCASH Ref. REFBNTC00821004		700.00 39			
05/DIC	05/DIC	W01 TRASPASO A TERCEROS PAGO BRACHO REP BOMBA VACTOR BMRCASH Ref. REFBNTC00821004		348.00 30			
05/DIC	05/DIC	N06 PAGO CUENTA DE TERCERO BNET 0448019838 REF 39000015063 H Ref. 0089741056			133.00 35		
05/DIC	05/DIC	T20 SPEI RECIBIDOBANAMEX 1204523ABONO EVO 1204523 Ref. 0151878110 002 00002180701142206028 085900349530333952 EVO PAYMENTS MEXICO S DE RL DE CV			8 029.97 36		
05/DIC	06/DIC	C07 DEP.CHEQUES DE OTRO BANCO DIO95 15:03 MEXICO			5 830.00 36		
05/DIC	05/DIC	T20 SPEI RECIBIDOSBANORTE 025120539000148201 Ref. 0152771105 072 00072078012050981758 8846APR1202512054735504560 AG2 CONSULTING SA DE CV			3 942.00		
05/DIC	05/DIC	T20 SPEI RECIBIDOSANTANDER 8324652dev deposito 22sep sist de agu Ref. 0153039852 014 00014060655042911415 20251205400140BET0000483246520 SAN ANGEL EXPORT SA DE CV			10 000.00		
05/DIC	05/DIC	T20 SPEI RECIBIDOSANTANDER 8324649dev deposito 10sep sist de agu Ref. 0153039853 014 00014060655042911415 20251205400140BET0000483246490 SAN ANGEL EXPORT SA DE CV			20 080.00		
05/DIC	05/DIC	T20 SPEI RECIBIDOSANTANDER 8324659dev deposito cct sist muni agu Ref. 0153040556 014			10 000.00	89,879.22	84,049.22



No. Cuenta	0154768302
No. Cliente	18297007

FECHA		COD. DESCRIPCIÓN	REFERENCIA	CARGOS	ABONOS	SALDO	
OPER	LIQ					OPERACIÓN	LIQUIDACIÓN
		00014060655042911415 20251205400140BET0000483245590 SAN ANGEL EXPORT SA DE CV					
06/DIC	08/DIC	T20 SPEI RECIBIDOSANTANDER 9055580AGUA POTABLE Ref. 0158715877 014 00014320655112474629 20251206400140BET0000490555800 PARADOR LA CASONA SA DE CV			8,975.00 37	98,854.22	84,049.22
08/DIC	08/DIC	C02 DEPOSITO EN EFECTIVO Ref. 15223			29,926.45 38		
08/DIC	08/DIC	C02 DEPOSITO EN EFECTIVO Ref. 15224			37,569.90 39		
08/DIC	08/DIC	W01 TRASPASO A TERCEROS PAGO MUNICIPIO BASURA BMRCASH Ref. REFBNTC00821004		141.00 31			
08/DIC	06/DIC	T17 SPEI ENVIADO BANORTE 6108307ABONO CFE POZO 01 Ref. 0000590159 072 00072180004890320750 002601002512080000590159 COMISION FEDERAL DE ELECTRICID		50,000.00 32			
08/DIC	08/DIC	X01 IMSS/INFIAFORE VIA ELECT. PAGO SIPARE 32020160100 202510 683021 Ref. 342N123903		107,291.72 33			
08/DIC	08/DIC	T20 SPEI RECIBIDOBANAMEX 1204523ABONO EVO 1204523 Ref. 0168289094 002 00002180701142206028 085903288590334257 EVO PAYMENTS MEXICO S DE RL DE CV			14,004.41 40		
08/DIC	08/DIC	W01 TRASPASO A TERCEROS PAGO PERLA DULCES BMRCASH Ref. REFBNTC00821004		3,162.34 34		19,759.92	19,759.92
09/DIC	09/DIC	C02 DEPOSITO EN EFECTIVO Ref. 15230			30,399.55 41		
09/DIC	09/DIC	C02 DEPOSITO EN EFECTIVO Ref. 15231			43,613.05 42		
09/DIC	09/DIC	C02 DEPOSITO EN EFECTIVO Ref. 15232			20,986.95 43		
09/DIC	09/DIC	W01 TRASPASO A TERCEROS PAGO DAVILA FAC 19455 BMRCASH Ref. REFBNTC00821004		7,540.00 36			
09/DIC	09/DIC	P14 CFE REF:01610980301161251218 CIE:0578869 Ref. GUIA:1373352		67,161.00 37			
09/DIC	09/DIC	W01 TRASPASO A TERCEROS PAGO FATIMA MUSICA POSADA BMRCASH Ref. REFBNTC00821004		11,475.00 37			
09/DIC	09/DIC	W01 TRASPASO A TERCEROS VD002516 BMRCASH Ref. REFBNTC00821004		3,100.00 35			
09/DIC	09/DIC	F04 VENTA FONDOS DE INVERSION OPERADO EN CANAL BNTC Ref. BBVAGOB NC 00			932,140.75 45		
09/DIC	09/DIC	W01 TRASPASO A TERCEROS PAGO DE LEON RENTA SALON POSADBMRCASH Ref. REFBNTC00821004		4,060.00 38			
09/DIC	09/DIC	T20 SPEI RECIBIDOBANAMEX 1204523ABONO EVO 1204523 Ref. 0173989399 002			3,780.00 41		



No. Cuenta	0154756302
No. Cliente	18287007

FECHA		COD. DESCRIPCIÓN	REFERENCIA	CARGOS	ABONOS	SALDO	
OPER	LIQ					OPERACIÓN	LIQUIDACIÓN
		00002180701142206028 085906767750334351 EVO PAYMENTS MEXICO S DE RL DE CV					
09/DIC	09/DIC	W02 DEPOSITO DE TERCERO SIMAS 2230 BMRCASH Ref. REFBNTC00570672			1,959.00 <i>96</i>	959,302.22	959,302.22
10/DIC	10/DIC	R09 PAGO DE AGUINALDO SISTEMA MUNICIPAL DE AGUAS Y SANEAM Ref. BC 4204983858		862,602.40 <i>44</i>			
10/DIC	10/DIC	T17 SPEI ENVIADO HSBC 0101225PAGO LUNA AGUINALDO 2025 Ref. 0000979658 021 00004213169316044062 002601002512100000979658 JOSE ANTONIO LUNA SERRANO		53,440.60 <i>44</i>			
10/DIC	10/DIC	W01 TRASPASO A TERCEROS PAGO PENSION AGUINALDO 2025 BMRCASH Ref. REFBNTC00821004		5,018.40 <i>11</i>			
10/DIC	10/DIC	T17 SPEI ENVIADO HSBC 0101225PAGO PENSION AGUINALDO 25 Ref. 0000979708 021 00021073064351536262 002601002512100000979708 AMISADAI BETZAYRA MACIAS LOPEZ		2,545.96 <i>70</i>			
10/DIC	10/DIC	T17 SPEI ENVIADO HSBC 0101225PAGO PENSION AGUINALDO 25 Ref. 0000979735 021 00021078065398353680 002601002512100000979735 ANA BERENICE LOPEZ ORTIZ		3,224.47 <i>72</i>			
10/DIC	10/DIC	T17 SPEI ENVIADO AZTECA 0101225PAGO PENSION AGUINALDO 25 Ref. 0000979802 127 00127180016278252367 002601002512100000979802 ANGELICA MARGARITA FLORES ACOS		5,282.89 <i>93</i>			
10/DIC	10/DIC	C02 DEPOSITO EN EFECTIVO Ref. 15247			32,607.55 <i>77</i>		
10/DIC	10/DIC	C02 DEPOSITO EN EFECTIVO Ref. 15248			18,156.40 <i>78</i>		
10/DIC	10/DIC	C02 DEPOSITO EN EFECTIVO Ref. 15249			33,244.30 <i>79</i>		
10/DIC	10/DIC	T17 SPEI ENVIADO BANREGIO 0101225PAGO MAYOREO DESACHABLES Ref. 0000017646 058 00058580187699600112 002601002512100000017646 MAYOREO DE DESECHABLES Y ABARROTOS		2,144.95 <i>75</i>			
10/DIC	10/DIC	T20 SPEI RECIBIDO BANORTE 1012251PAGO MENSUAL SIMAS Ref. 0178230822 072 00072060013011579925 8846APR2202512104751390017 VILLA DE LA PARRA S A DE C V			2,285.00 <i>51</i>		
10/DIC	10/DIC	T20 SPEI RECIBIDO BANAMEX 1204523ABONO EVO 1204523 Ref. 0179920074 002 00002180701142206028 085909177240334450			4,872.41 <i>50</i>		



No. Cuenta	0154768302
No. Cliente	18287007

FECHA		COD. DESCRIPCIÓN	REFERENCIA	CARGOS	ABONOS	SALDO	
OPER	LIQ					OPERACIÓN	LIQUIDACIÓN
10/DIC	10/DIC	W01 TRASPASO A TERCEROS PAGO DULCE JUGUETES POSADA25 BMRCASH Ref. REFBNTC00821004		9,209.00 41			
10/DIC	10/DIC	T17 SPEI ENVIADO BANREGIO 0051225DEV DEP. EL MADERERO Ref. 0000132049 058 00058060840093200153 002601002512100000132049		10,000.00			
10/DIC	10/DIC	T17 SPEI ENVIADO BANREGIO 0051225DEV EL MADEDERO Ref. 0000133003 058 00058060840093200153 002601002512100000133003		10,000.00			
10/DIC	10/DIC	T17 SPEI ENVIADO BANREGIO 0051225DEV EL MADEDERO Ref. 0000133740 058 00058060840093200153 002601002512100000133740		20,000.00			
10/DIC	10/DIC	T20 SPEI RECIBIDOBANORTE 0251210AGUAS Y DRENAJE Ref. 0180887769 072 00072078000930266773 8846APR2202512104752446545			11,497.00 <i>52</i>	78,496.41	78,496.41
11/DIC	11/DIC	C02 DEPOSITO EN EFECTIVO Ref. 15258			27,983.80 <i>53</i>		
11/DIC	11/DIC	C02 DEPOSITO EN EFECTIVO Ref. 15259			35,481.95 <i>54</i>		
11/DIC	11/DIC	C02 DEPOSITO EN EFECTIVO Ref. 15260			13,764.95 <i>55</i>		
11/DIC	11/DIC	W42 TRASPASO ENTRE CUENTAS TRASPASO0446347258 BMRCASH Ref. REFBNTC00821004			290,000.00 <i>56</i>		
11/DIC	11/DIC	P14 CFE REF.01610200700590251220 CIE:0578869 Ref. GUIA:2510709		169.00 <i>57</i>			
11/DIC	11/DIC	T17 SPEI ENVIADO BANORTE 6108307RESTO CFE POZO 01 Ref. 0000409536 072 00072180004890320750 002601002512110000409536		177,308.00 <i>58</i>			
11/DIC	11/DIC	COMISION FEDERAL DE ELECTRICID					
11/DIC	11/DIC	W02 DEPOSITO DE TERCERO 005-220-07-00642-2025R001817698BMRCASH Ref. REFBNTC00012513			133.00 <i>59</i>		
11/DIC	11/DIC	T20 SPEI RECIBIDOBANAMEX 1204523ABONO EVO 1204523 Ref. 0186541663 002 00002180701142206026 085908958090334559			5,896.57 <i>60</i>		
11/DIC	11/DIC	EVO PAYMENTS MEXICO S DE RL DE CV					
11/DIC	11/DIC	T20 SPEI RECIBIDOCITI MEXICO 0268174TELEFONIA POR CABLE SA DE CV Ref. 0187045287 124 00124180701711496558			133.00 <i>61</i>		



No. Cuenta	0154768302
No. Cliente	18287007

FECHA	OPER	LIQ	COD. DESCRIPCIÓN	REFERENCIA	CARGOS	ABONOS	OPERACIÓN	SALDO	LIQUIDACIÓN
			788A28C7972980EC						
			TELEFONIA POR CABLE SA DE CV						
11/DIC	11/DIC		W01 TRASPASO A TERCEROS		8,298.70 ^{YY}				
			PAGO COMERCIAL ART POSADA BMRCASH Ref.						
			REFBNTC00821004						
11/DIC	11/DIC		C02 DEPOSITO EN EFECTIVO			19,501.00 ⁶⁰			
			Ref. 15268						
11/DIC	11/DIC		C02 DEPOSITO EN EFECTIVO			7,063.00 ⁶²			
			Ref. 15269						
11/DIC	11/DIC		C02 DEPOSITO EN EFECTIVO			27,807.15 ⁶¹			
			Ref. 15270						
11/DIC	11/DIC		T20 SPEI RECIBIDOBASE			4,424.00 ⁶³			
			011122539000087476 Ref. 0188658795 145						
			00145580457047701015						
			2025121140145PE0000011752215						
11/DIC	11/DIC		T20 SPEI RECIBIDOBASE			29,438.00 ⁶⁴	356,149.13	356,149.13	
			011122539000087484 Ref. 0188658796 145						
			00145580457047701015						
			2025121140145PE0000011752218						
			ARTISTIC MILLINERS MEXICO S. DE R.L. DE						
12/DIC	15/DIC		W01 TRASPASO A TERCEROS		6,072.57 ⁵⁰				
			PAGO ISIDRO RENTA LOZA POSADA BMRCASH Ref.						
			REFBNTC00821004						
12/DIC	15/DIC		W01 TRASPASO A TERCEROS		2,300.00 ⁵⁴				
			VD002518 BMRCASH Ref. REFBNTC00821004						
12/DIC	15/DIC		T17 SPEI ENVIADO SANTANDER		5,120.00 ⁵¹				
			0121225FC00674078 Ref. 0000834771 014						
			00014180655089201314						
			002601002512150000834771						
			GASNGO MEXICO SA DE CV						
12/DIC	15/DIC		W01 TRASPASO A TERCEROS		829.99 ⁵³				
			PAGO DULCE PAPELERIA NAVIDENA BMRCASH Ref.						
			REFBNTC00821004						
12/DIC	15/DIC		W01 TRASPASO A TERCEROS		2,054.91 ⁵⁴				
			PAGO SALVADOR GASTOS BMRCASH Ref. REFBNTC00821004						
12/DIC	15/DIC		W01 TRASPASO A TERCEROS		500.00 ⁵²				
			VD002518 BMRCASH Ref. REFBNTC00821004						
12/DIC	15/DIC		W01 TRASPASO A TERCEROS		3,436.00 ⁵¹				
			PAGO LICORAMA ART POSADA BMRCASH Ref. REFBNTC00821004						
12/DIC	15/DIC		N05 PAGO CUENTA DE TERCERO			5,000.00	340,835.98	356,149.13	
			BNET 0129406600 apoyo fiesta anual Ref. 0007377020						
15/DIC	15/DIC		R01 PAGO DE NOMINA		294,165.60 ⁶⁰				
			SISTEMA MUNICIPAL DE AGUAS Y SANEAM Ref. BC 4204983858						
15/DIC	15/DIC		T17 SPEI ENVIADO HSBC		17,707.80 ⁶⁰				
			0151225PAGO LUNA NOMINA 1ADIC25 Ref. 0000026076 021						
			00004213169316044082						
			002601002512150000026076						
			JOSE ANTONIO LUNA SERRANO						
15/DIC	15/DIC		W01 TRASPASO A TERCEROS		5,000.00				



No. Cuenta	0154768302
No. Cliente	18287007

FECHA		COD. DESCRIPCIÓN	REFERENCIA	CARGOS	ABONOS	SALDO	
OPER	LIQ					OPERACIÓN	LIQUIDACIÓN
		DEVOLUCION DEPOSITO IMEXSOFT BMRCASH Ref. REFBNTC00821004					
15/DIC	16/DIC	C07 DEP.CHEQUES DE OTRO BANCO DIC15 09:48 MEXICO			5,040.00		
15/DIC	16/DIC	C07 DEP.CHEQUES DE OTRO BANCO DIC15 09:49 MEXICO			9,046.84		
15/DIC	15/DIC	C02 DEPOSITO EN EFECTIVO Ref. 15286			43,200.40		
15/DIC	15/DIC	C02 DEPOSITO EN EFECTIVO Ref. 15287			18,875.45		
15/DIC	15/DIC	C02 DEPOSITO EN EFECTIVO Ref. 15288			871.00		
15/DIC	15/DIC	T20 SPEI RECIBIDO BANORTE 0259119SERVICIO AGUA PREDIO 14368 0 N Ref. 0109927997 072 00072078010207873462 8946APR1202512154771026886 FISCALIA GENERAL DEL ESTADO DE COAHUILA			857.00		
15/DIC	15/DIC	F04 VENTA FONDOS DE INVERSION OPERADO EN CANAL BNTC Ref. BBVAGOB NC 00			343,338.00		
15/DIC	15/DIC	T17 SPEI ENVIADO BANORTE 0000354PAGO URBANIZACIONES DRENAJE TA Ref. 0000183131 072 00072060002329821347 002601002512150000183131 URBANIZACIONES DE LA LAGUNA SA DE CV		343,270.82			
15/DIC	15/DIC	W01 TRASPASO A TERCEROS PAGO SINDICATO CUOTAS IADIC25 BMRCASH Ref. REFBNTC00821004		1,840.00			
15/DIC	15/DIC	W01 TRASPASO A TERCEROS PAGO PENSION BMRCASH Ref. REFBNTC00821004		1,798.26			
15/DIC	15/DIC	T17 SPEI ENVIADO HSBC 0151225PAGO PENSION Ref. 0000191015 021 00021073064351536262 002601002512150000191015 AMISADAI BETZAYRA MACIAS LOPEZ		1,018.38			
15/DIC	15/DIC	T17 SPEI ENVIADO HSBC 0151225PAGO PENSION Ref. 0000192203 021 00021078065398353680 002601002512150000192203 ANA BERENICE LOPEZ ORTIZ		1,289.80			
15/DIC	15/DIC	T17 SPEI ENVIADO AZTECA 0151225PAGO PENSION Ref. 0000193625 127 00127180016278252367 002601002512150000193625 ANGELICA MARGARITA FLORES ACOS		1,938.98			
15/DIC	15/DIC	W01 TRASPASO A TERCEROS PAGO ROSA FINIQUITO 07 DE 10 BMRCASH Ref. REFBNTC00821004		5,000.00			
15/DIC	15/DIC	W01 TRASPASO A TERCEROS PAGO MACIAS FINIQUITO 12 DE 22BMRCASH Ref. REFBNTC00821004		8,000.00			



No. Cuenta	0154768302
No. Cliente	18287007

FECHA		COD. DESCRIPCIÓN	REFERENCIA	CARGOS	ABONOS	SALDO	
OPER	LIQ					OPERACIÓN	LIQUIDACIÓN
15/DIC	15/DIC	T17 SPEI ENVIADO AZTECA 0151225PAGO GALLEGOS FINQUITO 03 DE Ref. 0000197473 127 00127074013568361899 002601002512150000197473 JOSE LUIS GALLEGOS ESPINOSA		8,000.00 <i>17</i>			
15/DIC	15/DIC	T20 SPEI RECIBIDOBANAMEX 1204523ABONO EVO 1204523 Ref. 0110651998 002 00002180701142206028 085902086220334957 EVO PAYMENTS MEXICO S DE RL DE CV			23,599.24 <i>69</i>		
15/DIC	15/DIC	T17 SPEI ENVIADO BMONEX 1451346PAGO SI VALE 1ADIC2025 Ref. 0000282819 112 00112011496711412902 002601002512150000282819 SI VALE MEXICO SA DE CV		10,072.48 <i>69</i>			
15/DIC	15/DIC	W01 TRASPASO A TERCEROS PAGO MUNICIPIO BASURA BMRCASH Ref. REFBNTC00821004		329.00 <i>57</i>			
15/DIC	15/DIC	W01 TRASPASO A TERCEROS PAGO SALVADOR GASTOS BMRCASH Ref. REFBNTC00821004		466.89 <i>58</i>			
15/DIC	15/DIC	W02 DEPOSITO DE TERCERO AGUA DICIEMBRE 1 BMRCASH Ref. REFBNTC00708186			650.00 <i>94</i>		
15/DIC	15/DIC	W02 DEPOSITO DE TERCERO AGUA DICIEMBRE 2 BMRCASH Ref. REFBNTC00708186			442.00 <i>75</i>	87,060.58	72,973.74
16/DIC	16/DIC	W42 TRASPASO ENTRE CUENTAS TRASPASO0446347258 BMRCASH Ref. REFBNTC00821004			83,000.00 <i>76</i>		
16/DIC	16/DIC	C02 DEPOSITO EN EFECTIVO Ref. 15307			27,087.55 <i>77</i>		
16/DIC	16/DIC	C02 DEPOSITO EN EFECTIVO Ref. 15308			18,361.95 <i>78</i>		
16/DIC	16/DIC	C02 DEPOSITO EN EFECTIVO Ref. 15309			32,552.95 <i>79</i>		
16/DIC	16/DIC	X01 IMSS/INFIAFORE VIA ELECT. PAGO SIPARE 32020160100 202510 083792 Ref. 350N101029		170,262.10 <i>90</i>			
16/DIC	16/DIC	W01 TRASPASO A TERCEROS VD002518 BMRCASH Ref. REFBNTC00821004		3,000.00 <i>91</i>			
16/DIC	16/DIC	W01 TRASPASO A TERCEROS PAGO IMEXSOFT MES SEPT25 BMRCASH Ref. REFBNTC00821004		31,001.96 <i>92</i>			
16/DIC	16/DIC	T20 SPEI RECIBIDOBANAMEX 1204523ABONO EVO 1204523 Ref. 0118943807 002 00002180701142206028 085909391200335058 EVO PAYMENTS MEXICO S DE RL DE CV			8,981.53 <i>80</i>	52,760.50	52,760.50
17/DIC	17/DIC	C02 DEPOSITO EN EFECTIVO Ref. 15314			28,313.00 <i>81</i>		
17/DIC	17/DIC	C02 DEPOSITO EN EFECTIVO Ref. 15315			12,509.95 <i>82</i>		
17/DIC	17/DIC	C02 DEPOSITO EN EFECTIVO Ref. 15316			20,641.95 <i>83</i>		
17/DIC	17/DIC	W01 TRASPASO A TERCEROS		500.00 <i>93</i>			



No. Cuenta	0154768302
No. Cliente	18287007

FECHA	OPER	LIQ	COD. DESCRIPCIÓN	REFERENCIA	CARGOS	ABONOS	OPERACIÓN	SALDO LIQUIDACIÓN
			V0002518 BMRCASH Ref. REFBNTC00821004					
17/DIC	17/DIC		T20 SPEI RECIBIDOBANAMEX 1204523ABONO EVO 1204523 Ref. 0125787453 002 00002180701142206028 085909432040335153 EVO PAYMENTS MEXICO S DE RL DE CV			6,149.00 <i>7</i>	119,874.40	119,874.40
18/DIC	18/DIC		C02 DEPOSITO EN EFECTIVO Ref. 15319			32,517.65 <i>8</i>		
18/DIC	18/DIC		C02 DEPOSITO EN EFECTIVO Ref. 15320			10,929.30 <i>6</i>		
18/DIC	18/DIC		X01 IMSS/INF/AFORE VIA ELECT. PAGO SIPARE 32020180100 202510 076134 Ref. 352N125431		137,180.34 <i>7</i>			
18/DIC	18/DIC		T20 SPEI RECIBIDOBANAMEX 1204523ABONO EVO 1204523 Ref. 0131560247 002 00002180701142206028 085907236090335250 EVO PAYMENTS MEXICO S DE RL DE CV			8,447.26 <i>7</i>		
18/DIC	18/DIC		W01 TRASPASO A TERCEROS PAGO ARELLANO RENTA RETRO BMRCASH Ref. REFBNTC00821004		5,167.80 <i>7</i>			
18/DIC	18/DIC		W01 TRASPASO A TERCEROS PAGO ARELLANO RENTA RETRO BMRCASH Ref. REFBNTC00821004		9,941.20 <i>7</i>		19,479.27	19,479.27
18/DIC	19/DIC		P14 TELMEX REF:00000000084242221049 CIE:0035241 Ref. GUIA:6607725		1,099.00 <i>7</i>			
19/DIC	22/DIC		C07 DEP CHEQUES DE OTRO BANCO DIC19 09:33 MEXICO			10,295.00 <i>9</i>		
19/DIC	22/DIC		C07 DEP CHEQUES DE OTRO BANCO DIC19 09:34 MEXICO			4,498.00 <i>9</i>		
19/DIC	19/DIC		C02 DEPOSITO EN EFECTIVO Ref. 15328			12,134.65 <i>8</i>		
19/DIC	19/DIC		C02 DEPOSITO EN EFECTIVO Ref. 15329			17,595.95 <i>9</i>		
19/DIC	19/DIC		C02 DEPOSITO EN EFECTIVO Ref. 15330			14,177.00 <i>8</i>		
19/DIC	19/DIC		T17 SPEI ENVIADO SANTANDER 0191225FC00674078 Ref. 0000708315 014 00014180655089201314 002601002512190000708315 GASNGO MEXICO SA DE CV		5,875.00 <i>7</i>			
19/DIC	19/DIC		T20 SPEI RECIBIDOBANAMEX 1204523ABONO EVO 1204523 Ref. 0138774128 002 00002180701142206028 085908679820335351 EVO PAYMENTS MEXICO S DE RL DE CV			4,986.72 <i>9</i>	76,202.59	61,409.59
22/DIC	22/DIC		T17 SPEI ENVIADO AZTECA 0002578PAGO ABRAHAM PAPELERIA Ref. 0000053526 127 00127074001318086493 002601002512220000053526 ABRAHAM HINOJOSA MOLINA		818.60 <i>7</i>			



No. Cuenta	0154768302
No. Cliente	18287007

FECHA		COD. DESCRIPCIÓN	REFERENCIA	CARGOS	ABONOS	SALDO	
OPER	LIQ					OPERACIÓN	LIQUIDACIÓN
22/DIC	22/DIC	W01 TRASPASO A TERCEROS PAGO CFE MORELOS BMRCASH Ref. REFBNTC00821004		20,123.00 <i>81</i>			
22/DIC	22/DIC	T17 SPEI ENVIADO SANTANDER 0006238PAGO KLAVE MEDIDORES 09 DE 09 Ref. 0000053816 014 00014580920020822757 002601002512220000053816 EMPRESAS KLAVE SA DE CV		26,544.87 <i>82</i>			
22/DIC	22/DIC	T17 SPEI ENVIADO AZTECA 0053576PAGO CANO VULCANIZADORA Ref. 0000053692 127 00127074013076785433 002601002512220000053692 VICTOR HUGO CANO MARTINEZ		870.00 <i>84</i>			
22/DIC	22/DIC	W01 TRASPASO A TERCEROS PAGO NAVEJAR PAPELERIA BMRCASH Ref. REFBNTC00821004		2,638.00 <i>87</i>			
22/DIC	22/DIC	W42 TRASPASO ENTRE CUENTAS TRASPASO0446347258 BMRCASH Ref. REFBNTC00821004			40,000.00 <i>94</i>		
22/DIC	22/DIC	T17 SPEI ENVIADO BAJIO 0008911PAGO TUBOS Y CONEXIONES Ref. 0000055766 030 00030078900017568019 002601002512220000055766 TUBOS Y CONEXIONES DE COAHUILA		18,969.41 <i>85</i>			
22/DIC	22/DIC	T17 SPEI ENVIADO BANAMEX 0026153PAGO INSUMOS HIPOCLORITO Ref. 0000055826 002 00002060700477527506 002601002512220000055826 INSUMOS GUIZMA SA CV		31,285.20 <i>84</i>			
22/DIC	22/DIC	C02 DEPOSITO EN EFECTIVO Ref. 15341			17,079.65 <i>96</i>		
22/DIC	22/DIC	C02 DEPOSITO EN EFECTIVO Ref. 15342			12,863.45 <i>97</i>		
22/DIC	22/DIC	C02 DEPOSITO EN EFECTIVO Ref. 15343			17,872.00 <i>97</i>		
22/DIC	22/DIC	W01 TRASPASO A TERCEROS PAGO MUNICIPIO BASURA BMRCASH Ref. REFBNTC00821004		23.50 <i>80</i>			
22/DIC	22/DIC	T20 SPEI RECIBIDO BANAMEX 1204523ABONO EVO 1204523 Ref. 0155475929 002 00002180701142206028 085902811340335656 EVO PAYMENTS MEXICO S DE RL DE CV			15,037.94 <i>98</i>		
22/DIC	22/DIC	W01 TRASPASO A TERCEROS VD002518 BMRCASH Ref. REFBNTC00821004		1,800.00 <i>87</i>		76,183.25	76,183.25
23/DIC	23/DIC	C02 DEPOSITO EN EFECTIVO Ref. 15347			25,256.85 <i>100</i>		
23/DIC	23/DIC	C02 DEPOSITO EN EFECTIVO Ref. 15348			8,199.00 <i>101</i>		
23/DIC	23/DIC	W02 DEPOSITO DE TERCERO CUENTA 20110906004 SAGARPA NOVBMRCASH Ref. REFBNTC00927120			106.00 <i>102</i>		
23/DIC	23/DIC	W01 TRASPASO A TERCEROS		5,300.00 <i>86</i>			



No. Cuenta	0154768302
No. Cliente	18287007

FECHA	OPER	LIQ	COD. DESCRIPCIÓN	REFERENCIA	CARGOS	ABONOS	OPERACIÓN	SALDO
							LIQUIDACIÓN	
23/DIC	23/DIC		V0002518 BMRCASH Ref. REFBNTC00821004					
23/DIC	23/DIC		T20 SPEI RECIBIDO BANAMEX 1204523ABOND EVO 1204523 Ref. 0161819182 002 00002180701142206028 085907361030335750 EVO PAYMENTS MEXICO S DE RL DE CV			3,117.32	103	
23/DIC	23/DIC		T17 SPEI ENVIADO AZTECA 0002633PAGA ABRAHAM PAPELERIA Ref. 0000361335 127 00127074001316086493 002601002512230000361335 ABRAHAM HINOJOSA MOLINA		2,550.64			
23/DIC	23/DIC		T17 SPEI ENVIADO AZTECA 0002632PAGO ABRAHAM PAPELERIA Ref. 0000362053 127 00127074001316086493 002601002512230000362053 ABRAHAM HINOJOSA MOLINA		335.24			
23/DIC	23/DIC		T17 SPEI ENVIADO AZTECA 0002684PAGO ABRAHAM BOMBA DOSIFICADOR Ref. 0000362853 127 00127074001316086493 002601002512230000362853 ABRAHAM HINOJOSA MOLINA		7,328.88			
23/DIC	23/DIC		T17 SPEI ENVIADO AZTECA 0002691PAGO ABRAHAM PAPELERIA Ref. 0000363627 127 00127074001316086493 002601002512230000363627 ABRAHAM HINOJOSA MOLINA		371.00			
23/DIC	23/DIC		P14 CFE REF:01610040800614251231 CIE:0578869 Ref. GUIA:8554569		3,758.00			
23/DIC	23/DIC		W01 TRASPASO A TERCEROS PAGO GESTION AUDIT 08 DE 12 BMRCASH Ref. REFBNTC00821004		21,577.06			
23/DIC	23/DIC		W01 TRASPASO A TERCEROS PAGO DAVILA FAC 19464 BMRCASH Ref. REFBNTC00821004		575.01			
23/DIC	23/DIC		T17 SPEI ENVIADO BANAMEX 0026457PAGO INSUMOS HIPCCOLORITO Ref. 0000366634 002 00002060700477527506 002601002512230000366634 INSUMOS GUIZMA SA CV		31,285.20			
23/DIC	23/DIC		W01 TRASPASO A TERCEROS PAGO IMEXSOFT OCT2025 BMRCASH Ref. REFBNTC00821004		31,001.96			
23/DIC	23/DIC		W01 TRASPASO A TERCEROS PAGO NAVEJAR PAPELERIA BMRCASH Ref. REFBNTC00821004		2,240.01			
23/DIC	23/DIC		W01 TRASPASO A TERCEROS PAGO RECIO CALZADO SEGURIDAD BMRCASH Ref. REFBNTC00821004		875.00			
23/DIC	23/DIC		W01 TRASPASO A TERCEROS PAGO LARA FAC 39282 BMRCASH Ref. REFBNTC00821004		282.00			
23/DIC	23/DIC		W01 TRASPASO A TERCEROS PAGO LARA FAC 39440 BMRCASH Ref. REFBNTC00821004		281.00			
23/DIC	23/DIC		W01 TRASPASO A TERCEROS		110.00			



No. Cuenta	0154768302
No. Cliente	18287007

FECHA	OPER	LIQ	COD. DESCRIPCIÓN	REFERENCIA	CARGOS	ABONOS	OPERACIÓN	SALDO	LIQUIDACIÓN
			PAGO LARA FAC 39540 BMRCASH Ref. REFBNTC00821004						
23/DIC		23/DIC	W01 TRASPASO A TERCEROS		150.00				
			PAGO LARA FAC 39753 BMRCASH Ref. REFBNTC00821004						
23/DIC		23/DIC	W01 TRASPASO A TERCEROS		1,760.00				
			PAGO LARA FAC 39673 BMRCASH Ref. REFBNTC00821004						
23/DIC		23/DIC	W01 TRASPASO A TERCEROS		2,040.00				
			PAGO LARA FAC 39734 BMRCASH Ref. REFBNTC00821004						
23/DIC		23/DIC	W01 TRASPASO A TERCEROS		360.00				
			PAGO PIERO FAC 804468 BMRCASH Ref. REFBNTC00821004						
23/DIC		23/DIC	W42 TRASPASO ENTRE CUENTAS			44,000.00			
			TRASPASO0448347258 BMRCASH Ref. REFBNTC00821004						
23/DIC		23/DIC	T17 SPEI ENVIADO BANREGIO		25,230.00				
			0003226PAGO IMPRESOS RECIBOS AGUA Ref. 0000378305 058						
			00058078060509200105						
			002601002512230000376305						
			IMPRESOS Y SOLUCIONES						
23/DIC		23/DIC	W01 TRASPASO A TERCEROS		4,060.00				
			PAGO SOCIAL PAQ PULICITARIO BMRCASH Ref.						
			REFBNTC00821004						
23/DIC		23/DIC	T17 SPEI ENVIADO BAJIO		9,570.00				
			0008912PAGO TUBOS Y CONEXIONES Ref. 0000377930 030						
			00030078900017568019						
			002601002512230000377930						
			TUBOS Y CONEXIONES DE COAHUILA						
23/DIC		23/DIC	T17 SPEI ENVIADO BAJIO		4,854.45		986.87	986.87	
			0009479PAGO TUBOS Y CONEXIONES Ref. 0000379182 030						
			00030078900017568019						
			002601002512230000379182						
			TUBOS Y CONEXIONES DE COAHUILA						
24/DIC		24/DIC	C02 DEPOSITO EN EFECTIVO			18,964.00			
			Ref. 15375						
24/DIC		24/DIC	C02 DEPOSITO EN EFECTIVO			9,519.05			
			Ref. 15376						
24/DIC		24/DIC	T20 SPEI RECIBIDO BANAMEX			797.51			
			1204523ABONO EVO 1204523 Ref. 0167150578 002						
			00002180701142208028						
			085904488880335859						
			EVO PAYMENTS MEXICO S DE RL DE CV						
24/DIC		24/DIC	W01 TRASPASO A TERCEROS		2,666.00		27,599.43	27,599.43	
			PAGO FUENTES REP COPL VACTOR BMRCASH Ref.						
			REFBNTC00821004						
26/DIC		26/DIC	W01 TRASPASO A TERCEROS		1,000.00				
			VD002518 BMRCASH Ref. REFBNTC00821004						
26/DIC		26/DIC	C02 DEPOSITO EN EFECTIVO			4,417.65			
			Ref. 15380						
26/DIC		26/DIC	C02 DEPOSITO EN EFECTIVO			5,618.00			
			Ref. 15381						
26/DIC		26/DIC	W01 TRASPASO A TERCEROS		336.00				
			PAGO PEDRO GASTOS BMRCASH Ref. REFBNTC00821004						



No. Cuenta	0154768302
No. Cliente	18287007

FECHA		COD. DESCRIPCIÓN	REFERENCIA	CARGOS	ABONOS	SALDO	
OPER	LIQ					OPERACIÓN	LIQUIDACIÓN
26/DIC	26/DIC	T17 SPEI ENVIADO HSBC 0261225PAGO LUNA GASTOS Ref. 0000875382 021 00004213169316044062 002601002512260000875382 JOSE ANTONIO LUNA SERRANO		1,178.00 <i>114</i>			
26/DIC	26/DIC	W01 TRASPASO A TERCEROS PAGO IVAN FAC 9945 BMRCASH Ref. REFBNTC00821004		5,834.00 <i>115</i>			
26/DIC	26/DIC	T20 SPEI RECIBIDOBANAMEX 1204523ABONO EVO 1204523 Ref. 0175645128 002 00002180701142206028 085904113740336050 EVO PAYMENTS MEXICO S DE RL DE CV			3,500.12 <i>110</i>	32,787.20	32,787.20
29/DIC	29/DIC	T17 SPEI ENVIADO SANTANDER 0291225FC00674076 Ref. 0000194731 014 00014180655089201314 002601002512290000194731 GASNGO MEXICO SA DE CV		6,800.00 <i>116</i>			
29/DIC	29/DIC	C02 DEPOSITO EN EFECTIVO Ref. 15387			25,080.45 <i>111</i>		
29/DIC	29/DIC	T20 SPEI RECIBIDOBANAMEX 1204523ABONO EVO 1204523 Ref. 0188761189 002 00002180701142206028 085909598220336359 EVO PAYMENTS MEXICO S DE RL DE CV			13,669.16 <i>112</i>	64,736.81	64,736.81
30/DIC	30/DIC	C02 DEPOSITO EN EFECTIVO Ref. 15389			18,295.30 <i>113</i>		
30/DIC	30/DIC	C02 DEPOSITO EN EFECTIVO Ref. 15390			12,753.75 <i>114</i>		
30/DIC	30/DIC	W02 DEPOSITO DE TERCERO 005-200-00-00843-2025R00164177BMRCASH Ref. REFBNTC00012513			133.00		
30/DIC	30/DIC	W01 TRASPASO A TERCEROS PAGO MUNICIPIO BASURA BMRCASH Ref. REFBNTC00821004		23.50 <i>117</i>			
30/DIC	30/DIC	T20 SPEI RECIBIDOBANAMEX 1204523ABONO EVO 1204523 Ref. 0195597999 002 00002180701142206028 085907199240336454 EVO PAYMENTS MEXICO S DE RL DE CV			2,997.39 <i>118</i>		
30/DIC	30/DIC	W01 TRASPASO A TERCEROS VD002518 BMRCASH Ref. REFBNTC00821004		3,000.00 <i>118</i>			
30/DIC	30/DIC	W42 TRASPASO ENTRE CUENTAS TRASPASO0446347258 BMRCASH Ref. REFBNTC00821004			318,000.00 <i>119</i>		
30/DIC	30/DIC	T20 SPEI RECIBIDOHIBC 0000109PAGO SERVICIO DE AGUA Ref. 0196760204 021 00021073040560988256 HSBC661700 ESC BACH JUAN AGUSTIN DE ESPINOZA			2,205.00 <i>117</i>		
30/DIC	30/DIC	W01 TRASPASO A TERCEROS PAGO CAJA AHORRO 1ADIC25 BMRCASH Ref. REFBNTC00821004		66,822.52 <i>119</i>		349,275.23	349,275.23
31/DIC	31/DIC	R01 PAGO DE NOMINA		321,244.40 <i>120</i>			



No. Cuenta	0154768302
No. Cliente	15287007

FECHA		COD. DESCRIPCIÓN	REFERENCIA	CARGOS	ABONOS	SALDO	
OPER	LIQ					OPERACIÓN	LIQUIDACIÓN
31/DIC	31/DIC	T17 SPEI ENVIADO HSBC SISTEMA MUNICIPAL DE AGUAS Y SANEAM Ref. BC 4204983858 0311225PAGO LUNA NOMINA 2ADIC25 Ref. 0000905916 021 00004213169316044062 002601002512310000905916 JOSE ANTONIO LUNA SERRANO		15,779.20 ¹¹⁰			
31/DIC	31/DIC	C02 DEPOSITO EN EFECTIVO Ref. 15400			9,031.80 ¹¹⁸		
31/DIC	31/DIC	C02 DEPOSITO EN EFECTIVO Ref. 15401			19,536.35 ¹¹⁹		
31/DIC	31/DIC	T17 SPEI ENVIADO BMONEX 1455217PAGO SI VALE 2ADIC2025 Ref. 0000945035 112 00112011496711412902 002601002512310000945035 SI VALE MEXICO SA DE CV		10,619.97 ¹¹⁴			
31/DIC	31/DIC	W01 TRASPASO A TERCEROS PAGO PENSION BMRCASH Ref. REFBNTC00821004		1,918.14 ¹²⁹			
31/DIC	31/DIC	T17 SPEI ENVIADO HSBC 0311225PAGO PENSION Ref. 0000967240 021 00021073064351536262 002601002512310000967240 AMISADAI BETZAYRA MACIAS LOPEZ		1,086.28 ¹²⁸			
31/DIC	31/DIC	T17 SPEI ENVIADO HSBC 0311225PAGO PENSION Ref. 0000968215 021 00021078065398353680 002601002512310000968215 ANA BERENICE LOPEZ ORTIZ		1,375.78 ¹²⁷			
31/DIC	31/DIC	T17 SPEI ENVIADO AZTECA 0311225PAGO PENSION Ref. 0000969014 127 00127180016278252367 002601002512310000969014 ANGELICA MARGARITA FLORES ACOS		2,066.12 ¹²⁶			
31/DIC	31/DIC	W01 TRASPASO A TERCEROS PAGO SINDICATO CUOTAS 2ADIC25 BMRCASH Ref. REFBNTC00821004		1,640.00 ¹²⁵			
31/DIC	31/DIC	W42 TRASPASO ENTRE CUENTAS 311225 0446347258 BMRCASH Ref. REFBNTC00821004			6,000.00 ¹²⁰		
31/DIC	31/DIC	W01 TRASPASO A TERCEROS PAGO ROSA FINIQUITO 08 DE 10 BMRCASH Ref. REFBNTC00821004		5,000.00 ¹²¹			
31/DIC	31/DIC	W01 TRASPASO A TERCEROS PAGO MACIAS FINIQUITO 13 DE 22BMRCASH Ref. REFBNTC00821004		8,000.00 ¹²²			
31/DIC	31/DIC	T17 SPEI ENVIADO AZTECA 0311225PAGO GALLEGOS FINIQUITO 04 DE Ref. 0000001528 127 00127074013568361899 002601002512310000001528 JOSE LUIS GALLEGOS ESPINOSA		8,000.00 ¹²³			
31/DIC	31/DIC	T20 SPEI RECIBIDO BANAMEX 1204523ABONO EVO 1204523 Ref. 0102537568 002			2,925.61 ¹²⁴		



No. Cuenta	0154768302
No. Cliente	18287007

FECHA		COD. DESCRIPCIÓN	REFERENCIA	CARGOS	ABONOS	SALDO	
OPER	LIQ					OPERACIÓN	LIQUIDACIÓN
		00002180701142206028 085907738000336555 EVO PAYMENTS MEXICO S DE RL DE CV					
31/DIC	31/DIC	N06 PAGO CUENTA DE TERCERO BNET 0163836622 REF 39000079804 H Ref. 0013984017			← 878.00	7,917.10	7,917.10

Total de Movimientos

TOTAL IMPORTE CARGOS	4,763,610.76	TOTAL MOVIMIENTOS CARGOS	137
TOTAL IMPORTE ABONOS	4,470,215.07	TOTAL MOVIMIENTOS ABONOS	124



Fecha: 26/03/2026

Certificación de Saldos

Datos del Auditor

015476830226090066

Correo del Auditor: bmoralesm1@hotmail.com
Nombre del Despacho Auditor: AUDITORIA SUP DEL ESTADO DE COAHUILA

Dirección

Calle: BLVD. FUNDADORES 7269
Colonia: AMPL. MIRASIERRA
C.P.: 25016 Estado: COAHUILA
Delegación ó Municipio: SALTILLO COAHUILA

Información sobre: SISTEMA MUNICIPAL DE AGUAS Y SANEAMIENTO DE PARRAS COAHUIL
(Nombre del Cuentahabiente)

Muy señores nuestros:

Los saldos que muestran nuestros libros en las fechas indicadas correspondientes a las cuentas solicitadas son los siguientes:

Cuentas Acreedores y/o Deudoras

Tipo de Cuenta	Cuenta	Moneda	Saldo	Al:
CHEQUES	0154768302	MXP	7,917.10	31/12/2025
CHEQUES	0446347258	MXP	588.19	31/12/2025
FONDOS	2057888201	MXP	527,891.74	31/12/2025

Nombre del Banco

BBVA MÉXICO, S.A. INSTITUCION DE BANCA MULTIPLE, GRUPO FINANCIERO BBVA MÉXICO
AV. PASEO DE LA REFORMA 510, COL. JUÁREZ, DEL. CUAUHTÉMOC, C.P. 06600, MÉXICO, D.F.



Fecha: 13/03/2026

Certificación de Saldos

Datos del Auditor

016177634729867979

Correo del Auditor: bmoralesm01@hotmail.com
Nombre del Despacho Auditor: AUDITORIA SUP DEL ESTADO DE COAHUILA

Dirección

Calle: BLVD. FUNDADORES 7269
Colonia: AMPL. MIRASIERRA
C.P.: 25016 Estado: COAHUILA
Delegación ó Municipio: SALTILLO COAHUILA

Información sobre: SISTEMA MUNICIPAL DE AGUAS Y SANEAMIENTO DE PARRAS COAHUIL
(Nombre del Cuentahabiente)

Muy señores nuestros:

Los saldos que muestran nuestros libros en las fechas indicadas correspondientes a las cuentas solicitadas son los siguientes:

Cuentas Acreedores y/o Deudoras

Tipo de Cuenta	Cuenta	Moneda	Saldo	AL:
CHEQUES	0161776347	MXP	0.00	31/12/2025

Nombre del Banco

BBVA MÉXICO, S.A. INSTITUCION DE BANCA MULTIPLE, GRUPO FINANCIERO BBVA MÉXICO
AV. PASEO DE LA REFORMA 510, COL. JUÁREZ, DEL. CUAUHTÉMOC; C.P. 06600, MÉXICO, D.F.

V.- INFORMACION DERIVADA DE LA LEY DE DISCIPLINA FINANCIERA DE LAS ENTIDADES FEDERALES Y LOS MUNICIPIOS

Contenido:

- Estado de situación financiera detallado al 31 de diciembre de 2025.
- Informe analítico de la deuda pública y otros pasivos del 01 de enero al 31 de diciembre de 2025.
- Informe analítico de obligaciones diferentes de financiamientos del 01 de enero al 31 de diciembre de 2025.
- Balance presupuestario del 01 de enero al 31 de diciembre de 2025.
- Estado analítico de ingresos detallado del 01 de enero al 31 de diciembre de 2025.
- Estado analítico del ejercicio del presupuesto de egresos detallado del 01 de enero al 31 de diciembre de 2025, por clasificación por objeto del gasto.
- Estado analítico del ejercicio del presupuesto de egresos detallado del 01 de enero al 31 de diciembre de 2025, por clasificación administrativa.
- Estado analítico del ejercicio del presupuesto de egresos detallado del 01 de enero al 31 de diciembre de 2025, por clasificación funcional.
- Estado analítico del ejercicio del presupuesto de egresos detallado del 01 de enero al 31 de diciembre de 2025, por clasificación de servicios personales por categoría.
- Avance de acciones para recuperar el presupuesto sostenible de recursos disponibles.
- Informe fuente de ingresos con que se pagó el nuevo gasto.
- Informe sobre convenios firmados.
- Guía de cumplimiento de la Ley de Disciplina Financiera de las Entidades Federativas y los Municipios del 01 de enero al 31 de diciembre de 2025.

SISTEMA MUNICIPAL DE AGUAS Y SANEAMIENTO DE PARRAS COAHUILA

Estado de Situación Financiera Detallado - LDF

AJ 31 de diciembre de 2025 y 2024 (b)

(PESOS)

Concepto (c)	31 de diciembre de 2025 (d)	31 de diciembre de 2024 (e)	Concepto (c)	31 de diciembre de 2025 (g)	31 de diciembre de 2024 (e)
ACTIVO			PASIVO		
Activo Circulante			Activo Circulante		
a. Efectivo y Equivalentes (a=a1+a2+a3+a4+a5+a6+a7)	70,891.58	4,250.57	a. Cuentas por Pagar a Corto Plazo (a=a1+a2+a3+a4+a5+a6+a7+a8+a9)	2,127,105.54	2,899,370.32
a1) Efectivo	0.00	0.00	a1) Servicios Personales por Pagar a Corto Plazo	101,827.51	93,199.92
a2) Bancos/Tesorería	70,891.58	4,250.57	a2) Proveedores por Pagar a Corto Plazo	341,069.48	1,129,799.67
a3) Bancos/Depositos y Otros	0.00	0.00	a3) Contratistas por Obras Públicas por Pagar a Corto Plazo	0.00	0.00
a4) Inversiones Temporales (Hasta 3 meses)	0.00	0.00	a4) Participaciones y Aportaciones por Pagar a Corto Plazo	0.00	0.00
a5) Fondos con Afectación Específica	0.00	0.00	a5) Transferencias Otorgadas por Pagar a Corto Plazo	0.00	0.00
a6) Depósitos de Fondos de Terceros en Garantía y/o Administración	0.00	0.00	a6) Intereses, Comisiones y Otros Gastos de la Deuda Pública por Pagar a Corto Plazo	0.00	0.00
a7) Otros Efectivos y Equivalentes	0.00	0.00	a7) Retenciones y Contribuciones por Pagar a Corto Plazo	405,516.02	519,295.99
b. Derechos a Recibir Efectivo o Equivalentes (b=b1+b2+b3+b4+b5+b6+b7)	583,102.13	339,743.80	a8) Devoluciones de la Ley de Ingresos por Pagar a Corto Plazo	0.00	0.00
b1) Inversiones Financieras de Corto Plazo	522,325.79	594.34	a9) Otras Cuentas por Pagar a Corto Plazo	1,189,161.73	1,058,105.50
b2) Cuentas por Cobrar a Corto Plazo	0.00	0.00	b. Documentos por Pagar a Corto Plazo (b=b1+b2+b3)	0.00	0.00
b3) Deudores Diversos por Cobrar a Corto Plazo	60,767.82	72,368.59	b1) Documentos Comerciales por Pagar a Corto Plazo	0.00	0.00
b4) Ingresos por Recuperar a Corto Plazo	0.00	0.00	b2) Documentos con Contratistas por Obras Públicas por Pagar a Corto Plazo	0.00	0.00
b5) Deudores por Anticipos de la Tesorería a Corto Plazo	0.00	0.00	b3) Otros Documentos por Pagar a Corto Plazo	0.00	0.00
b6) Préstamos Otorgados a Corto Plazo	0.00	0.00	c. Porción a Corto Plazo de la Deuda Pública a Largo Plazo (c=c1+c2)	0.00	0.00
b7) Otros Derechos a Recibir Efectivo o Equivalentes a Corto Plazo	393,908.02	266,792.90	c1) Porción a Corto Plazo de la Deuda Pública	0.00	0.00
c. Derechos a Recibir Bienes o Servicios (c=c1+c2+c3+c4+c5)	0.00	0.00	c2) Porción a Corto Plazo de Arrendamiento Financiero	0.00	0.00
c1) Anticipo a Proveedores por Adquisición de Bienes y Prestación de Servicios a Corto Plazo	0.00	0.00	d. Títulos y Valores a Corto Plazo	0.00	0.00
c2) Anticipo a Proveedores por Adquisición de Bienes Inmuebles y Muebles a Corto Plazo	0.00	0.00	e. Pasivos Diferidos a Corto Plazo (e=e1+e2+e3)	0.00	0.00
c3) Anticipo a Proveedores por Adquisición de Bienes Intangibles a Corto Plazo	0.00	0.00	e1) Ingresos Cobrados por Adelantado a Corto Plazo	0.00	0.00
c4) Anticipo a Contratistas por Obras Públicas a Corto Plazo	0.00	0.00	e2) Intereses Cobrados por Adelantado a Corto Plazo	0.00	0.00
c5) Otros Derechos a Recibir Bienes o Servicios a Corto Plazo	0.00	0.00	e3) Otros Pasivos Diferidos a Corto Plazo	0.00	0.00
d. Inventarios (d=d1+d2+d3+d4+d5)	0.00	0.00	f. Fondos y Bienes de Terceros en Garantía y/o Administración a Corto Plazo (f=f1+f2+f3+f4+f5+f6)	0.00	0.00
d1) Inventario de Mercancías para Venta	0.00	0.00	f1) Fondos en Garantía a Corto Plazo	0.00	0.00
d2) Inventario de Mercancías Terminadas	0.00	0.00	f2) Fondos en Administración a Corto Plazo	0.00	0.00
d3) Inventario de Mercancías en Proceso de Elaboración	0.00	0.00	f3) Fondos Contingentes a Corto Plazo	0.00	0.00
d4) Inventario de Materias Primas, Materiales y Suministros para Producción	0.00	0.00	f4) Fondos de Fideicomisos, Mandatos y Contratos Análogos a Corto Plazo	0.00	0.00
d5) Bienes en Tránsito	0.00	0.00	f5) Otros Fondos de Terceros en Garantía y/o Administración a Corto Plazo	0.00	0.00
e. Almacenes	726,521.37	1,002,861.47	f6) Valores y Bienes en Garantía a Corto Plazo	0.00	0.00
f. Estimación por Pérdida o Deterioro de Activos Circulantes (f=f1+f2)	0.00	0.00	g. Provisiones a Corto Plazo (g=g1+g2+g3)	0.00	0.00
f1) Estimaciones para Cuentas Incobrables por Derechos a Recibir Efectivo o Equivalentes	0.00	0.00	g1) Provisión para Demandas y Juicios a Corto Plazo	0.00	0.00
f2) Estimación por Deterioro de Inventarios	0.00	0.00	g2) Provisión para Contingencias a Corto Plazo	0.00	0.00
g. Otros Activos Circulantes (g=g1+g2+g3+g4)	0.00	0.00	g3) Otras Provisiones a Corto Plazo	0.00	0.00
g1) Valores en Garantía	0.00	0.00	h. Otros Pasivos a Corto Plazo (h=h1+h2+h3)	0.00	0.00
g2) Bienes en Garantía (excluye depósitos de fondos)	0.00	0.00	h1) Ingresos por Clasificar	0.00	0.00
g3) Bienes Derivados de Embargos, Decomisos, Aseguramientos y Dación en Pago	0.00	0.00	h2) Recaudación por Participar	0.00	0.00
g4) Adquisición con Fondos de Terceros	0.00	0.00	h3) Otros Pasivos Circulantes	0.00	0.00
IA. Total de Activos Circulantes (IA = a + b + c + d + e + f + g)	1,700,425.58	1,395,855.84	IA. Total de Pasivos Circulantes (IA = a + b + c + d + e + f + g + h)	2,127,105.54	2,899,370.32
Activo No Circulante			Pasivo No Circulante		
a. Inversiones Financieras a Largo Plazo	0.00	0.00	a. Cuentas por Pagar a Largo Plazo	0.00	0.00
b. Derechos a Recibir Efectivo o Equivalentes a Largo Plazo	914,782.55	914,782.55	b. Documentos por Pagar a Largo Plazo	0.00	0.00
c. Bienes Inmuebles, Infraestructura y Construcciones en Proceso	18,559,074.70	18,824,757.20	c. Deuda Pública a Largo Plazo	0.00	0.00
d. Bienes Muebles	5,113,809.37	5,113,939.37	d. Pasivos Diferidos a Largo Plazo	0.00	0.00
e. Activos Intangibles	411,267.59	411,037.99	e. Fondos y Bienes de Terceros en Garantía y/o Administración a Largo Plazo	0.00	0.00
f. Depreciación, Deterioro y Amortización Acumulada de Bienes	-3,709,835.08	-3,709,635.08	f. Provisiones a Largo Plazo	0.00	0.00
g. Activos Diferidos	0.00	0.00	IB. Total de Pasivos No Circulantes (IB = a + b + c + d + e + f)	0.00	0.00
h. Estimación por Pérdida o Deterioro de Activos no Circulantes	0.00	0.00	II. Total del Pasivo (II = IA + IB)	2,127,105.54	2,899,370.32
i. Otros Activos no Circulantes	0.00	0.00			
II. Total de Activos No Circulantes (II = a + b + c + d + e + f + g + h + i)	21,289,189.13	19,554,871.69			

I. Total del Activo (I = IA + IB)	23,075,814.21	28,951,727.53	HACIENDA PÚBLICA/PATRIMONIO		
			IIA. Hacienda Pública/Patrimonio Contribuido (IIA = a + b + c)	342,985.00	342,985.00
			a. Aportaciones	342,985.00	342,985.00
			b. Donaciones de Capital	0.00	0.00
			c. Actualización de la Hacienda Pública/Patrimonio	0.00	0.00
			IIIB. Hacienda Pública/Patrimonio Generado (IIIB = a + b + c + d + e)	26,608,723.67	17,765,372.21
			a. Resultado del Ejercicio (Ahorro/Desahorro)	2,899,351.46	-527,841.45
			b. Resultados de Ejercicios Anteriores	16,016,322.51	17,144,773.96
			c. Revalúos	0.00	0.00
			d. Reservas	0.00	0.00
			e. Modificaciones de Resultados de Ejercicios Anteriores	1,002,430.70	1,002,430.70
			IIIC. Exceso o Insuficiencia en la Actualización de la Hacienda Pública/Patrimonio (IIIC=afa)	0.00	0.00
			a. Resultado por Posición Monetaria	0.00	0.00
			b. Resultado por Tenencia de Activos no Monetarios	0.00	0.00
			II. Total Hacienda Pública/Patrimonio (II = IIA + IIIB + IIIC)	20,951,768.67	18,052,357.21
			IV. Total del Pasivo y Hacienda Pública/Patrimonio (IV = II + III)	23,075,814.21	28,951,727.53

SISTEMA MUNICIPAL DE AGUAS Y SANEAMIENTO DE PARRAS COAHUILA

Informe Analítico de la Deuda Pública y Otros Pasivos - LDF

Del 01 de enero al 31 de diciembre de 2025 (b)

(PESOS)

Denominación de la Deuda Pública y Otros Pasivos (c)	Saldo al 31 de diciembre de 2024 (a)	Disposiciones del Período (e)	Amortizaciones del Período (f)	Revaluaciones, Reclasificaciones y Otros Ajustes (g)	Saldo Final del Período (h) $a+e-f+g$	Pago de Intereses del Período (i)	Pago de Comisiones y demás costos asociados durante el Período (j)
1. Deuda Pública (1=A+B)	0.00	0.00	0.00	0.00	0.00	0.00	0.00
A. Corto Plazo (A=a1+a2+a3)	0.00	0.00	0.00	0.00	0.00	0.00	0.00
a1) Instituciones de Crédito	0.00	0.00	0.00	0.00	0.00	0.00	0.00
a2) Títulos y Valores	0.00	0.00	0.00	0.00	0.00	0.00	0.00
a3) Arrendamientos Financieros	0.00	0.00	0.00	0.00	0.00	0.00	0.00
B. Largo Plazo (B=b1+b2+b3)	0.00	0.00	0.00	0.00	0.00	0.00	0.00
b1) Instituciones de Crédito	0.00	0.00	0.00	0.00	0.00	0.00	0.00
b2) Títulos y Valores	0.00	0.00	0.00	0.00	0.00	0.00	0.00
b3) Arrendamientos Financieros	0.00	0.00	0.00	0.00	0.00	0.00	0.00
2. Otros Pasivos	2,899,370.32				2,127,195.54		
3. Total de la Deuda Pública y Otros Pasivos (3=1+2)	2,899,370.32	0.00	0.00	0.00	2,127,195.54	0.00	0.00
4. Deuda Contingente (Informativo)	0.00	0.00	0.00	0.00	0.00	0.00	0.00
A. Deuda Contingente 1	0.00	0.00	0.00	0.00	0.00	0.00	0.00
B. Deuda Contingente 2	0.00	0.00	0.00	0.00	0.00	0.00	0.00
C. Deuda Contingente XX	0.00	0.00	0.00	0.00	0.00	0.00	0.00
5. Valor de Instrumentos Bono Cupón Cero (Informativo)	0.00	0.00	0.00	0.00	0.00	0.00	0.00
A. Instrumento Bono Cupón Cero 1	0.00	0.00	0.00	0.00	0.00	0.00	0.00
B. Instrumento Bono Cupón Cero 2	0.00	0.00	0.00	0.00	0.00	0.00	0.00
C. Instrumento Bono Cupón Cero XX	0.00	0.00	0.00	0.00	0.00	0.00	0.00

Obligaciones a Corto Plazo (k)	Monto Contratado (l)	Plazo Factado (m)	Tasa de Interés (n)	Comisiones y Costos Relacionados (o)	Tasa Efectiva (p)
6. Obligaciones a Corto Plazo (Informativo)	0.00		0.00%	0.00	0.00%
A. Crédito 1	0.00		0.00%	0.00	0.00%
B. Crédito 2	0.00		0.00%	0.00	0.00%
C. Crédito XX	0.00		0.00%	0.00	0.00%

SISTEMA MUNICIPAL DE AGUAS Y SANEAMIENTO DE PARRAS COAHUILA

Informe Analítico de Obligaciones Diferentes de Financiamientos - LDF

Del 01 de enero al 31 de diciembre de 2025 (B)

(PESOS)

Denominación de las Obligaciones Diferentes de Financiamiento (c)	Fecha del Contrato (d)	Fecha de inicio de operaciones del proyecto (e)	Fecha de vencimiento (f)	Monto de la Inversión pactado (g)	Plazo pactado (h)	Monto promedio mensual del pago de la contraprestación (i)	Monto promedio mensual del pago de la contraprestación correspondiente al pago de inversión (j)	Monto pagado de la inversión al 31 de diciembre de 2025 (k)	Monto pagado de la inversión actualizado al 31 de diciembre de 2025 (l)	Saldo pendiente por pagar de la inversión al 31 de diciembre de 2025 (m = g - l)
A. Asociaciones Públicas Privadas (APP's) (A=a+b+c+d)										
b) APP 1				0.00		0.00	0.00	0.00	0.00	0.00
b) APP 2				0.00		0.00	0.00	0.00	0.00	0.00
c) APP 3				0.00		0.00	0.00	0.00	0.00	0.00
d) APP XX				0.00		0.00	0.00	0.00	0.00	0.00
B. Otros Instrumentos (B=a+b+c+d)										
a) Otro Instrumento 1				0.00		0.00	0.00	0.00	0.00	0.00
b) Otro Instrumento 2				0.00		0.00	0.00	0.00	0.00	0.00
c) Otro Instrumento 3				0.00		0.00	0.00	0.00	0.00	0.00
d) Otro Instrumento XX				0.00		0.00	0.00	0.00	0.00	0.00
C. Total de Obligaciones Diferentes de Financiamiento (C=A+B)				0.00		0.00	0.00	0.00	0.00	0.00

SISTEMA MUNICIPAL DE AGUAS Y SANEAMIENTO DE PARRAS COAHUILA

Balance Presupuestario - LDF

Del 01 de enero al 31 de diciembre de 2025 (b)

(PESOS)

Concepto (c)	Estimado/ Aprobado (d)	Devengado	Recaudado/ Pagado
A. Ingresos Totales (A = A1+A2+A3)	28,566,548.00	29,600,295.65	29,600,295.65
A1. Ingresos de Libre Disposición	28,566,548.00	29,600,295.65	29,600,295.65
A2. Transferencias Federales Etiquetadas	0.00	0.00	0.00
A3. Financiamiento Neto	0.00	0.00	0.00
B. Egresos Presupuestarios¹ (B = B1+B2)	28,566,548.00	28,118,031.53	27,721,721.72
B1. Gasto No Etiquetado (sin incluir Amortización de la Deuda Pública)	28,566,548.00	28,118,031.53	27,721,721.72
B2. Gasto Etiquetado (sin incluir Amortización de la Deuda Pública)	0.00	0.00	0.00
C. Remanentes del Ejercicio Anterior (C = C1 + C2)		0.00	0.00
C1. Remanentes de Ingresos de Libre Disposición aplicados en el periodo		0.00	0.00
C2. Remanentes de Transferencias Federales Etiquetadas aplicados en el periodo		0.00	0.00
I. Balance Presupuestario (I = A – B + C)	0.00	1,482,264.12	1,878,573.93
II. Balance Presupuestario sin Financiamiento Neto (II = I - A3)	0.00	1,482,264.12	1,878,573.93
III. Balance Presupuestario sin Financiamiento Neto y sin Remanentes del Ejercicio Anterior (III= II - C)	0.00	1,482,264.12	1,878,573.93

Concepto	Aprobado	Devengado	Pagado
E. Intereses, Comisiones y Gastos de la Deuda (E = E1+E2)	0.00	0.00	0.00
E1. Intereses, Comisiones y Gastos de la Deuda con Gasto No Etiquetado	0.00	0.00	0.00
E2. Intereses, Comisiones y Gastos de la Deuda con Gasto Etiquetado	0.00	0.00	0.00
IV. Balance Primario (IV = III + E)	0.00	1,482,264.12	1,878,573.93

Concepto	Estimado/ Aprobado	Devengado	Recaudado/ Pagado
F. Financiamiento (F = F1 + F2)	0.00	0.00	0.00
F1. Financiamiento con Fuente de Pago de Ingresos de Libre Disposición	0.00	0.00	0.00
F2. Financiamiento con Fuente de Pago de Transferencias Federales Etiquetadas	0.00	0.00	0.00
G. Amortización de la Deuda (G = G1 + G2)	0.00	0.00	0.00
G1. Amortización de la Deuda Pública con Gasto No Etiquetado	0.00	0.00	0.00
G2. Amortización de la Deuda Pública con Gasto Etiquetado	0.00	0.00	0.00
A3. Financiamiento Neto (A3 = F – G)	0.00	0.00	0.00

Concepto	Estimado/ Aprobado	Devengado	Recaudado/ Pagado
A1. Ingresos de Libre Disposición	28,566,548.00	29,600,295.65	29,600,295.65
A3.1 Financiamiento Neto con Fuente de Pago de Ingresos de Libre Disposición (A3.1 = F1 – G1)	0.00	0.00	0.00

F1. Financiamiento con Fuente de Pago de Ingresos de Libre Disposición	0.00	0.00	0.00
G1. Amortización de la Deuda Pública con Gasto No Etiquetado	0.00	0.00	0.00
B1. Gasto No Etiquetado (sin incluir Amortización de la Deuda Pública)	28,566,548.00	28,118,031.53	27,721,721.72
C1. Remanentes de Ingresos de Libre Disposición aplicados en el período		0.00	0.00
V. Balance Presupuestario de Recursos Disponibles (V = A1 + A3.1 – B 1 + C1)	0.00	1,482,264.12	1,878,573.93
VI. Balance Presupuestario de Recursos Disponibles sin Financiamiento Neto (VI = V – A3.1)	0.00	1,482,264.12	1,878,573.93

Concepto	Estimado/ Aprobado	Devengado	Recaudado/ Pagado
A2. Transferencias Federales Etiquetadas	0.00	0.00	0.00
A3.2 Financiamiento Neto con Fuente de Pago de Transferencias Federales Etiquetadas (A3.2 = F2 – G2)	0.00	0.00	0.00
F2. Financiamiento con Fuente de Pago de Transferencias Federales Etiquetadas	0.00	0.00	0.00
G2. Amortización de la Deuda Pública con Gasto Etiquetado	0.00	0.00	0.00
B2. Gasto Etiquetado (sin incluir Amortización de la Deuda Pública)	0.00	0.00	0.00
C2. Remanentes de Transferencias Federales Etiquetadas aplicados en el período		0.00	0.00
VII. Balance Presupuestario de Recursos Etiquetados (VII = A2 + A3.2 – B2 + C2)	0.00	0.00	0.00
VIII. Balance Presupuestario de Recursos Etiquetados sin Financiamiento Neto (VIII = VII – A3.2)	0.00	0.00	0.00

(7) Aduelas de Ejercicios Fiscales Anteriores (ADEFAS)	0.00	0.00	0.00	0.00	0.00	0.00
II. Gasto Etiquetado (II=A+B+C+D+E+F+G+H+I)	0.00	0.00	0.00	0.00	0.00	0.00
A. Servicios Personales (A=a1+a2+a3+a4+a5+a6+a7)	0.00	0.00	0.00	0.00	0.00	0.00
a1) Remuneraciones al Personal de Carácter Permanente	0.00	0.00	0.00	0.00	0.00	0.00
a2) Remuneraciones al Personal de Carácter Transitorio	0.00	0.00	0.00	0.00	0.00	0.00
a3) Remuneraciones Adicionales y Especiales	0.00	0.00	0.00	0.00	0.00	0.00
a4) Seguridad Social	0.00	0.00	0.00	0.00	0.00	0.00
a5) Otras Prestaciones Sociales y Económicas	0.00	0.00	0.00	0.00	0.00	0.00
a6) Provisiones	0.00	0.00	0.00	0.00	0.00	0.00
a7) Pago de Estímulos a Servidores Públicos	0.00	0.00	0.00	0.00	0.00	0.00
B. Materiales y Suministros (B=b1+b2+b3+b4+b5+b6+b7+b8)	0.00	0.00	0.00	0.00	0.00	0.00
b1) Materiales de Administración, Emisión de Documentos y Artículos Oficiales	0.00	0.00	0.00	0.00	0.00	0.00
b2) Alimentos y Utensilios	0.00	0.00	0.00	0.00	0.00	0.00
b3) Materias Primas y Materiales de Producción y Comercialización	0.00	0.00	0.00	0.00	0.00	0.00
b4) Materiales y Artículos de Construcción y de Reparación	0.00	0.00	0.00	0.00	0.00	0.00
b5) Productos Químicos, Farmacéuticos y de Laboratorio	0.00	0.00	0.00	0.00	0.00	0.00
b6) Combustibles, Lubricantes y Aditivos	0.00	0.00	0.00	0.00	0.00	0.00
b7) Vestuario, Blancos, Prendas de Protección y Artículos Deportivos	0.00	0.00	0.00	0.00	0.00	0.00
b8) Materiales y Suministros Para Seguridad	0.00	0.00	0.00	0.00	0.00	0.00
b9) Herramientas, Refacciones y Accesorios Menores	0.00	0.00	0.00	0.00	0.00	0.00
C. Servicios Generales (C=c1+c2+c3+c4+c5+c6+c7+c8)	0.00	0.00	0.00	0.00	0.00	0.00
c1) Servicios Básicos	0.00	0.00	0.00	0.00	0.00	0.00
c2) Servicios de Arrendamiento	0.00	0.00	0.00	0.00	0.00	0.00
c3) Servicios Profesionales, Científicos, Técnicos y Otros Servicios	0.00	0.00	0.00	0.00	0.00	0.00
c4) Servicios Financieros, Bancarios y Comerciales	0.00	0.00	0.00	0.00	0.00	0.00
c5) Servicios de Instalación, Reparación, Mantenimiento y Conservación	0.00	0.00	0.00	0.00	0.00	0.00
c6) Servicios de Comunicación Social y Publicidad	0.00	0.00	0.00	0.00	0.00	0.00
c7) Servicios de Traslado y Viajes	0.00	0.00	0.00	0.00	0.00	0.00
c8) Servicios Oficiales	0.00	0.00	0.00	0.00	0.00	0.00
c9) Otros Servicios Generales	0.00	0.00	0.00	0.00	0.00	0.00
D. Transferencias, Asignaciones, Subsidios y Otras Ayudas	0.00	0.00	0.00	0.00	0.00	0.00
d1) Transferencias Internas y Asignaciones al Sector Público	0.00	0.00	0.00	0.00	0.00	0.00
d2) Transferencias al Resto del Sector Público	0.00	0.00	0.00	0.00	0.00	0.00
d3) Subsidios y Subvenciones	0.00	0.00	0.00	0.00	0.00	0.00
d4) Ayudas Sociales	0.00	0.00	0.00	0.00	0.00	0.00
d5) Pensiones y Jubilaciones	0.00	0.00	0.00	0.00	0.00	0.00
d6) Transferencias a Fideicomisos, Mandatos y Otros Análogos	0.00	0.00	0.00	0.00	0.00	0.00
d7) Transferencias a la Seguridad Social	0.00	0.00	0.00	0.00	0.00	0.00
d8) Donativos	0.00	0.00	0.00	0.00	0.00	0.00
d9) Transferencias al Exterior	0.00	0.00	0.00	0.00	0.00	0.00
E. Bienes Muebles, Inmuebles e Intangibles (E=e1+e2+e3+e4+e5+e6+e7+e8+e9)	0.00	0.00	0.00	0.00	0.00	0.00
e1) Mobiliario y Equipo de Administración	0.00	0.00	0.00	0.00	0.00	0.00
e2) Mobiliario y Equipo Educativo y Recreativo	0.00	0.00	0.00	0.00	0.00	0.00
e3) Equipo e Instrumental Médico y de Laboratorio	0.00	0.00	0.00	0.00	0.00	0.00
e4) Vehículos y Equipo de Transporte	0.00	0.00	0.00	0.00	0.00	0.00
e5) Equipo de Defensa y Seguridad	0.00	0.00	0.00	0.00	0.00	0.00
e6) Maquinaria, Otros Equipos y Herramientas	0.00	0.00	0.00	0.00	0.00	0.00
e7) Activos Biológicos	0.00	0.00	0.00	0.00	0.00	0.00
e8) Bienes Inmuebles	0.00	0.00	0.00	0.00	0.00	0.00
e9) Activos Intangibles	0.00	0.00	0.00	0.00	0.00	0.00
F. Inversión Pública (F=f1+f2+f3)	0.00	0.00	0.00	0.00	0.00	0.00
f1) Obra Pública en Bienes de Dominio Público	0.00	0.00	0.00	0.00	0.00	0.00
f2) Obra Pública en Bienes Propios	0.00	0.00	0.00	0.00	0.00	0.00
f3) Proyectos Productivos y Acciones de Fomento	0.00	0.00	0.00	0.00	0.00	0.00
G. Inversiones Financieras y Otras Provisiones (G=g1+g2+g3+g4+g5+g6+g7)	0.00	0.00	0.00	0.00	0.00	0.00
g1) Inversiones Para el Fomento de Actividades Productivas	0.00	0.00	0.00	0.00	0.00	0.00
g2) Acciones y Participaciones de Capital	0.00	0.00	0.00	0.00	0.00	0.00
g3) Compra de Títulos y Valores	0.00	0.00	0.00	0.00	0.00	0.00
g4) Concesión de Préstamos	0.00	0.00	0.00	0.00	0.00	0.00
g5) Inversiones en Fideicomisos, Mandatos y Otros Análogos	0.00	0.00	0.00	0.00	0.00	0.00
Fideicomiso de Desastres Naturales (Informativo)	0.00	0.00	0.00	0.00	0.00	0.00
g6) Otras Inversiones Financieras	0.00	0.00	0.00	0.00	0.00	0.00
g7) Provisiones para Contingencias y Otras Erogaciones Especiales	0.00	0.00	0.00	0.00	0.00	0.00
H. Participaciones y Aportaciones (H=h1+h2+h3)	0.00	0.00	0.00	0.00	0.00	0.00
h1) Participaciones	0.00	0.00	0.00	0.00	0.00	0.00
h2) Aportaciones	0.00	0.00	0.00	0.00	0.00	0.00
h3) Convenios	0.00	0.00	0.00	0.00	0.00	0.00
I. Deuda Pública (I=i1+i2+i3+i4+i5+i6+i7)	0.00	0.00	0.00	0.00	0.00	0.00
i1) Amortización de la Deuda Pública	0.00	0.00	0.00	0.00	0.00	0.00
i2) Intereses de la Deuda Pública	0.00	0.00	0.00	0.00	0.00	0.00
i3) Condiciones de la Deuda Pública	0.00	0.00	0.00	0.00	0.00	0.00
i4) Gastos de la Deuda Pública	0.00	0.00	0.00	0.00	0.00	0.00
i5) Costo por Coberturas	0.00	0.00	0.00	0.00	0.00	0.00
i6) Apoyo Financiero	0.00	0.00	0.00	0.00	0.00	0.00
i7) Aduelas de Ejercicios Fiscales Anteriores (ADEFAS)	0.00	0.00	0.00	0.00	0.00	0.00
II. Total de Egresos (II = I + E)	28,566,548.00	-448,516.47	28,118,031.53	28,118,031.53	27,721,721.72	0.00

SISTEMA MUNICIPAL DE AGUAS Y SANEAMIENTO DE PARRAS COAHUILA
Estado Analítico del Ejercicio del Presupuesto de Egresos Detallado - LDF
Clasificación Administrativa
Del 01 de enero al 31 de diciembre de 2025 (b)
(PESOS)

Concepto (c)	Egresos					Subejercicio (e)
	Aprobado (d)	Ampliaciones/ (Reducciones)	Modificado	Devengado	Pagado	
I. Gasto No Etiquetado (I=A+B+C+D+E+F+G+H)	28,566,548.00	-448,516.47	28,118,031.53	28,118,031.53	27,721,721.72	0.00
A. FACTURACION	28,566,548.00	-448,516.47	28,118,031.53	28,118,031.53	27,721,721.72	0.00
B. Dependencia o Unidad Administrativa 2	0.00	0.00	0.00	0.00	0.00	0.00
C. Dependencia o Unidad Administrativa 3	0.00	0.00	0.00	0.00	0.00	0.00
D. Dependencia o Unidad Administrativa 4	0.00	0.00	0.00	0.00	0.00	0.00
E. Dependencia o Unidad Administrativa 5	0.00	0.00	0.00	0.00	0.00	0.00
F. Dependencia o Unidad Administrativa 6	0.00	0.00	0.00	0.00	0.00	0.00
G. Dependencia o Unidad Administrativa 7	0.00	0.00	0.00	0.00	0.00	0.00
H. Dependencia o Unidad Administrativa xx	0.00	0.00	0.00	0.00	0.00	0.00
II. Gasto Etiquetado (II=A+B+C+D+E+F+G+H)	0.00	0.00	0.00	0.00	0.00	0.00
A. Dependencia o Unidad Administrativa 1	0.00	0.00	0.00	0.00	0.00	0.00
B. Dependencia o Unidad Administrativa 2	0.00	0.00	0.00	0.00	0.00	0.00
C. Dependencia o Unidad Administrativa 3	0.00	0.00	0.00	0.00	0.00	0.00
D. Dependencia o Unidad Administrativa 4	0.00	0.00	0.00	0.00	0.00	0.00
E. Dependencia o Unidad Administrativa 5	0.00	0.00	0.00	0.00	0.00	0.00
F. Dependencia o Unidad Administrativa 6	0.00	0.00	0.00	0.00	0.00	0.00
G. Dependencia o Unidad Administrativa 7	0.00	0.00	0.00	0.00	0.00	0.00
H. Dependencia o Unidad Administrativa xx	0.00	0.00	0.00	0.00	0.00	0.00
III. Total de Egresos (III = I + II)	28,566,548.00	-448,516.47	28,118,031.53	28,118,031.53	27,721,721.72	0.00

c3) Combustibles y Energía	0.00	0.00	0.00	0.00	0.00	0.00
c4) Minería, Manufacturas y Construcción	0.00	0.00	0.00	0.00	0.00	0.00
c5) Transporte	0.00	0.00	0.00	0.00	0.00	0.00
c6) Comunicaciones	0.00	0.00	0.00	0.00	0.00	0.00
c7) Turismo	0.00	0.00	0.00	0.00	0.00	0.00
c8) Ciencia, Tecnología e Innovación	0.00	0.00	0.00	0.00	0.00	0.00
c9) Otras Industrias y Otros Asuntos Económicos	0.00	0.00	0.00	0.00	0.00	0.00
D. Otras No Clasificadas en Funciones Anteriores (D=d1+d2+d3+d4)	0.00	0.00	0.00	0.00	0.00	0.00
d1) Transacciones de la Deuda Pública / Costo Financiero de la Deuda	0.00	0.00	0.00	0.00	0.00	0.00
d2) Transferencias, Participaciones y Aportaciones Entre Diferentes Niveles y Órdenes de Gobierno	0.00	0.00	0.00	0.00	0.00	0.00
d3) saneamiento del Sistema Financiero	0.00	0.00	0.00	0.00	0.00	0.00
d4) Adeudos de Ejercicios Fiscales Anteriores	0.00	0.00	0.00	0.00	0.00	0.00
II. Total de Egresos (II = I + II)	28,566,548.08	-448,516.47	28,118,031.53	28,118,031.53	27,721,721.72	0.00

SISTEMA MUNICIPAL DE AGUAS Y SANEAMIENTO DE PARRAS COAHUILA
Estado Analítico del Ejercicio del Presupuesto de Egresos Detallado - LDF
Clasificación de Servicios Personales por Categoría
Del 01 de enero al 31 de diciembre de 2025 (b)
(PESOS)

Concepto (c)	Egresos					Subejercicio (a)
	Aprobado (d)	Ampliaciones/ (Reducciones)	Modificado	Devengado	Pagado	
I. Gasto No Etiquetado (I=A+B+C+D+E+F)	14,079,800.00	1,593,752.19	15,673,552.19	15,673,552.19	15,571,724.68	0.00
A. Personal Administrativo y de Servicio Público	14,079,800.00	1,593,752.19	15,673,552.19	15,673,552.19	15,571,724.68	0.00
B. Magisterio	0.00	0.00	0.00	0.00	0.00	0.00
C. Servicios de Salud (C=c1+c2)	0.00	0.00	0.00	0.00	0.00	0.00
c1) Personal Administrativo	0.00	0.00	0.00	0.00	0.00	0.00
c2) Personal Médico, Paramédico y afín	0.00	0.00	0.00	0.00	0.00	0.00
D. Seguridad Pública	0.00	0.00	0.00	0.00	0.00	0.00
E. Gastos asociados a la implementación de nuevas leyes federales o reformas a las mismas (E = e1 + e2)	0.00	0.00	0.00	0.00	0.00	0.00
e1) Nombre del Programa o Ley 1	0.00	0.00	0.00	0.00	0.00	0.00
e2) Nombre del Programa o Ley 2	0.00	0.00	0.00	0.00	0.00	0.00
F. Sentencias laborales definitivas	0.00	0.00	0.00	0.00	0.00	0.00
II. Gasto Etiquetado (II=A+B+C+D+E+F)	0.00	0.00	0.00	0.00	0.00	0.00
A. Personal Administrativo y de Servicio Público	0.00	0.00	0.00	0.00	0.00	0.00
B. Magisterio	0.00	0.00	0.00	0.00	0.00	0.00
C. Servicios de Salud (C=c1+c2)	0.00	0.00	0.00	0.00	0.00	0.00
c1) Personal Administrativo	0.00	0.00	0.00	0.00	0.00	0.00
c2) Personal Médico, Paramédico y afín	0.00	0.00	0.00	0.00	0.00	0.00
D. Seguridad Pública	0.00	0.00	0.00	0.00	0.00	0.00
E. Gastos asociados a la implementación de nuevas leyes federales o reformas a las mismas (E = e1 + e2)	0.00	0.00	0.00	0.00	0.00	0.00
e1) Nombre del Programa o Ley 1	0.00	0.00	0.00	0.00	0.00	0.00
e2) Nombre del Programa o Ley 2	0.00	0.00	0.00	0.00	0.00	0.00
F. Sentencias laborales definitivas	0.00	0.00	0.00	0.00	0.00	0.00
III. Total del Gasto en Servicios Personales (III = I + II)	14,079,800.00	1,593,752.19	15,673,552.19	15,673,552.19	15,571,724.68	0.00

REPORTE DE LAS ACCIONES REALIZADAS POR EL ENTE PÚBLICO, PARA LA RECUPERACIÓN DEL BALANCE PRESUPUESTARIO DE RECURSOS DISPONIBLES SOSTENIBLE.

EN ESTE APARTADO ESTE SISTEMA OPERADOR AL CIERRE DE LA CUENTA PUBLICA DE 2025 TUVO UN BALANCE PRESUPUESTARIO POSITIVO.



C. JOSE ANTONIO LUNA SERRANO
GERENTE DEL SISTEMA



LIC. JOSE LUIS VILLARREAL CANO
DIRECTOR ADMINISTRATIVO

Este sistema operador al cierre de la Cuenta Pública de 2025, no tuvo ningún gasto fuera del presupuesto aprobado y que haya sido pagado con otro recurso que no sean propio de la entidad.



C. JOSE ANTONIO LUNA SERRANO
GERENTE DEL SISTEMA



LIC. JOSE LUIS VILLARREAL CANO
DIRECTOR ADMINISTRATIVO

Este sistema operador al cierre de la Cuenta Pública de 2025, no celebros ningún convenio Federal, Estatal o Municipal.



C. JOSE ANTONIO LUNA SERRANO
GERENTE DEL SISTEMA



LIC. JOSE LUIS VILLARREAL CANO
DIRECTOR ADMINISTRATIVO

SISTEMA MUNICIPAL DE AGUAS Y SANEAMIENTO DE PAMUNGUACORRUELA
 Guía de Cumplimiento de la Ley de Decisión Financiera de las Entidades Probationales y Municipales
 Del 01 de enero al 31 de diciembre de 2025

Indicadores de Observancia (c)	Iniciación		Rastreo		Focalización (h)	Concertación (i)
	SI	NO	Monto o valor (f)	Unidad (pesos/porcentaje)		
INDICADORES PRESUPUESTARIOS						
A. INDICADORES CUMPLIMENTIVOS						
1. Balance Presupuestario Sostenible (j)						
a. Propuesta			0.00	pesos	Art. 5 y 19 de la LDF	
b. Ejecutado/Aprobado			0.00	pesos	Art. 5 y 19 de la LDF	
c. Devengado			1,492,284.10	pesos	Art. 5 y 19 de la LDF	
2. Balance Presupuestario de Recursos Disponibles Sostenible (k)						
a. Propuesto			0.00	pesos	Art. 6 y 13 de la LDF	
b. Ejecutado/Aprobado			0.00	pesos	Art. 6 y 13 de la LDF	
c. Devengado			1,492,284.10	pesos	Art. 6 y 13 de la LDF	
3. Financiamiento Neto dentro del Techo de Fidejuciarío Neto (l)						
a. Propuesto			0.00	pesos	Art. 6, 13 y 40 de la LDF	
b. Ejecutado			0.00	pesos	Art. 6, 13 y 40 de la LDF	
c. Devengado			0.00	pesos	Art. 6, 13 y 40 de la LDF	
4. Recursos disponibles a la atención de deudas netas						
a. Asignación al rubro para deudas netas (m)			0.00	pesos	Art. 9 de la LDF	
a. 1. Aprobado			0.00	pesos	Art. 9 de la LDF	
a. 2. Pagado			0.00	pesos	Art. 9 de la LDF	
a. 3. Autorización realizada por el EMOG/ Fidejuciarío de los 3 ejes de acción, para reintegración de recursos autorizados por el FOMEN			0.00	pesos	Art. 9 de la LDF	
a. 4. Saldos del ejercicio para deudas netas (n)			0.00	pesos	Art. 9 de la LDF	
a. 5. Como resultado de los últimos 3 ejercicios de la recuperación de infraestructura otorgada por recursos (o)			0.00	pesos	Art. 9 de la LDF	
5. Techo para servicios personales (p)						
a. Asignación en el Presupuesto de Egresos			14,079,806.00	pesos	Art. 10 y 21 de la LDF	
b. Devengado			15,973,653.79	pesos	Art. 10 Inciso V y 21 de la LDF	
6. Provisiones de gase para compromisos de pago derivadas de APPs						
a. Asignación en el Presupuesto de Egresos			0.00	pesos	Art. 11 y 21 de la LDF	
b. Devengado			0.00	pesos	Art. 11 y 21 de la LDF	
7. Techo de ASIFAS para el ejercicio fiscal (q)						
a. Propuesto			0.00	pesos	Art. 12 y 20 de la LDF	
b. Aprobado			0.00	pesos	Art. 12 y 20 de la LDF	
c. Devengado			0.00	pesos	Art. 12 y 20 de la LDF	
B. INDICADORES CUMPLIMENTIVOS						
1. Iniciativa de Ley de Ingresos y Proyecto de Presupuesto de Egresos						
a. Diferencias anuales, estrategias y metas para el ejercicio fiscal (r)					Art. 3 y 18 de la LDF	
b. Proyecciones de ejercicios posteriores (s)					Art. 3 y 18 de la LDF	
c. Descripción de riesgos relevantes y propuestas de acción para mitigarlos (t)					Art. 5 y 18 de la LDF	

a.	Revisión de Méritos Escalar anterior y el egreso fiscal en cantidad (M)	Iniciativa de Ley de Ingresos y Egresos / Formatos T, C) y d)			Art. 5 y 18 de la LDF
b.	Estado actual de las pensiones de sus integrantes (S)	Proyecto de Presupuesto de Egresos / Formato E			Art. 5 y 16 de la LDF
2. Balance Presupuestario de Recursos Disponibles, en caso de ser negativo					
A.	Recursos comprometidos que justifiquen el Balance Presupuestario de Recursos Disponibles negativo (S)	Iniciativa de Ley de Ingresos y Egresos			Art. 5 y 19 de la LDF
B.	Fuente de recursos para cubrir el Balance Presupuestario de Recursos Disponibles negativo (S)	Iniciativa de Ley de Ingresos y Egresos			Art. 5 y 19 de la LDF
C.	Acuerdo de operación fiscal y acciones necesarias para cubrir el Balance Presupuestario de Recursos Disponibles negativo (M)	Iniciativa de Ley de Ingresos y Egresos			Art. 5 y 19 de la LDF
D.	Informes justificativos sobre el avance de las acciones para recuperar el Balance Presupuestario de Recursos Disponibles (M)	Reporta Terc. y Cuarta Pública			Art. 5 y 19 de la LDF
3. Servicios Personales					
a.	Recomendación de las autoridades públicas (M)	Proyecto de Presupuesto			Art. 10 y 21 de la LDF
b.	Permisos solicitados y concesiones para cubrir incrementos sustanciales, causados de plazas y otros (M)	Proyecto de Presupuesto			Art. 10 y 21 de la LDF
INDICADORES DEL EJERCICIO PRESUPUESTARIO					
A. INDICADORES CUANTITATIVOS					
1. Ingresos Excepcionales derivados de ingresos de Libre Disposición					
a.	Monto de Ingresos Excepcionales derivados de A.D. (M)	Cuarta Pública / Formato 5	1,033,747.00	pesos	Art. 14 y 21 de la LDF
b.	Monto de Ingresos Excepcionales derivados de A.D. distribuido al fin del A. 14, Artículo 16 de la LDF (M)	Cuarta Pública	0.00	pesos	Art. 14 y 21 de la LDF
c.	Monto de Ingresos Excepcionales derivados de A.D. asignados al fin del A. 14, Artículo 16, de la LDF (M)	Cuarta Pública	0.00	pesos	Art. 14 y 21 de la LDF
d.	Monto de Ingresos Excepcionales derivados de A.D. asignados al fin del A. 14, Artículo 16, de la LDF (M)	Cuarta Pública	0.00	pesos	Art. 14 y 21 de la LDF
e.	Monto de Ingresos Excepcionales derivados de A.D. distribuido al fin del artículo respecto transitorio de la LDF (M)	Cuarta Pública	0.00	pesos	Art. Nuevo Transitorio de la LDF
f.	Monto de Ingresos Excepcionales derivados de A.D. distribuido al fin señalado por el Artículo 16, además asignado y en el artículo 21 y Nuevo Transitorio de la LDF (M)	Cuarta Pública	0.00	pesos	Art. 14 y 21 de la LDF
g.	Monto de Ingresos Excepcionales derivados de A.D. en un nivel de imputación contable de acuerdo al Sistema de Afectos Hasta por el 5% de los recursos para cubrir el Gasto Corriente (M)	Cuarta Pública	0.00	pesos	Art. 14 y 21 de la LDF
B. INDICADORES CUALITATIVOS					
1.	Análisis Costo-Beneficio para programas o proyectos de inversión mayores a 10 millones de USD (M)	Página de internet de la Secretaría de Finanzas o Tesorería Municipal			Art. 13 Inc. II y 21 de la LDF
2.	Análisis de conveniencia y análisis de transferencia de riesgo de los proyectos APPs (M)	Página de internet de la Secretaría de Finanzas o Tesorería Municipal			Art. 13 Inc. II y 21 de la LDF
3.	Identificación de población objetivo, destino y temporalidad de subsidios (M)	Página de internet de la Secretaría de Finanzas o Tesorería Municipal			Art. 13 Inc. VI y 21 de la LDF
INDICADORES DE DEUDA PÚBLICA					
A. INDICADORES CUANTITATIVOS					
1.	Obligaciones a Corto Plazo		0.00	pesos	Art. 30 Inc. I de la LDF
2.	Límite de Débito en el Conto Póliza (M)		0.00	pesos	Art. 30 Inc. I de la LDF
3.	Cuentas de Gasto Póliza (M)		0.00	pesos	Art. 30 Inc. I de la LDF



TOMO III

Consolidado

Sector

Paramunicipal





Por medio del presente me permito informarle que con respecto al TOMO III Consolidado Sector Paramunicipal, el municipio no cuenta con la siguiente clasificación:

I 3.1.1.2.0 Consolidación de entidades paraestatales y fideicomisos no empresariales y no financieros;

II 3.1.2.0.0 Consolidación de entidades paramunicipales empresariales no financieras con participación estatal mayoritaria;

III 3.2.2.0.0 Consolidación de entidades paramunicipales empresariales financieras monetarias con participación estatal mayoritaria;

IV 3.2.3.0.0 Consolidación de entidades paraestatales empresariales financieras no monetarias con participación estatal mayoritaria; y

V 3.2.4.0.0 Consolidación de fideicomisos financieros públicos con participación estatal mayoritaria.

LIC. FERNANDO OROZCO LARA
PRESIDENTE MUNICIPAL

LIC. MIGUEL FRANCISCO ANTONIO
DELGADO RAMOS
TESORERO MUNICIPAL

C.P. MANUEL VALDES RUIZ
CONTRALOR MUNICIPAL

