



**PRESIDENCIA MUNICIPAL**  
**MUNICIPIO DE PARRAS, COAHUILA DE ZARAGOZA**



**OFICIO No. PM/058/2026**

**ASUNTO: SE REMITE CUENTA PÚBLICA**

**PERIODO ENERO A DICIEMBRE 2025**

**PARRAS, COAHUILA DE ZARAGOZA: A 27 DE ABRIL DE 2026**

**C. DIP. LUZ ELENA GUADALUPE MORALES NÚÑEZ**  
**PRESIDENTA DE LA JUNTA DE GOBIERNO**  
**DEL H. CONGRESO DEL ESTADO DE COAHUILA**  
**PRESENTE:**



De conformidad con lo dispuesto en el artículo 104, inciso E, fracción II, del Código Municipal para el Estado de Coahuila de Zaragoza se remite la Cuenta Pública del Municipio de Parras Coahuila, correspondiente al periodo de enero a diciembre del ejercicio fiscal 2025, tal y como sigue:

**I. INFORMACIÓN CONTABLE**

- a) Estado de actividades del 01 de enero al 31 de diciembre de 2025; (comparativo con el periodo del 01 de enero al 31 de diciembre del ejercicio anterior)
- b) Estado de situación financiera al 31 de diciembre de 2025; (comparativo al 31 de diciembre del ejercicio anterior)
- c) Estado de variación en la hacienda pública del 01 de enero al 31 de diciembre de 2025;
- d) Estado de cambios en la situación financiera del 01 de enero al 31 de diciembre de 2025;
- e) Estado de flujos de efectivo del 01 de enero al 31 de diciembre de 2025; (comparativo con el periodo del 01 de enero al 31 de diciembre del ejercicio anterior)
- f) Estado analítico del activo del 01 de enero al 31 de diciembre de 2025;
- g) Estado analítico de la deuda y otros pasivos del 01 de enero al 31 de diciembre de 2025;
- h) Informe sobre pasivos contingentes al 31 de diciembre de 2025; (formato libre)
- i) Notas de gestión administrativa a los estados financieros; (15 notas)
- j) Notas de desglose a los estados financieros; (24 notas)





- k) Notas de memoria a los estados financieros del 01 de enero al 31 de diciembre de 2025; (2 notas)
- l) Balanza de comprobación detallada al cuarto nivel (cuenta) del 01 de enero al 31 de diciembre de 2025, incluyendo las cuentas de orden contables y presupuestarias;
- m) Informe o dictamen de los profesionales de auditoría independientes o, en su caso, una declaratoria de los órganos internos de control acerca de la situación que guarda el control interno, la situación financiera y el grado de colaboración de la entidad para el cumplimiento de los objetivos de la función de control gubernamental; y
- n) Acta de Cabildo en la que se haga constar la presentación de la Cuenta Pública correspondiente al ejercicio 2025 ante ese Órgano Municipal.

## II. INFORMACIÓN PRESUPUESTARIA

- a) Estado analítico de ingresos, del que se derivará la presentación en clasificación económica, incluyendo los ingresos excedentes generados, del 01 de enero al 31 de diciembre de 2025;
- b) Estado analítico de ingresos, del que se derivará la presentación en clasificación por fuentes de financiamiento, incluyendo los ingresos excedentes generados, del 01 de enero al 31 de diciembre de 2025;
- c) Estado analítico de ingresos, del que se derivará la presentación en clasificación por rubros de ingresos, incluyendo los ingresos excedentes generados, del 01 de enero al 31 de diciembre de 2025;
- d) Estado analítico del ejercicio del presupuesto de egresos del 01 de enero al 31 de diciembre de 2025, por clasificación administrativa;
- e) Estado analítico del ejercicio del presupuesto de egresos del 01 de enero al 31 de diciembre de 2025, por clasificación económica;
- f) Estado analítico del ejercicio del presupuesto de egresos del 01 de enero al 31 de diciembre de 2025, por clasificación por objeto del gasto;
- g) Estado analítico del ejercicio del presupuesto de egresos del 01 de enero al 31 de diciembre de 2025, por clasificación funcional;





- h) Endeudamiento neto, financiamiento menos amortización del 01 de enero al 31 de diciembre de 2025;
- i) Intereses de la deuda del 01 de enero al 31 de diciembre de 2025; y
- j) Flujo de fondos que resuma todas las operaciones y los indicadores de la postura fiscal del 01 de enero al 31 de diciembre de 2025.

### III. INFORMACIÓN PROGRAMÁTICA

- a) Gasto por categoría programática del 01 de enero al 31 de diciembre de 2025;
- b) Programas y proyectos de inversión del 01 de enero al 31 de diciembre de 2025; (formato libre)
- c) La relación de sus programas presupuestarios con sus respectivos indicadores para resultados; (metodología de marco lógico)
- d) El cumplimiento de los objetivos, metas y satisfacción de necesidades proyectados en los programas a cargo de la entidad de conformidad con los indicadores aprobados en los programas presupuestarios correspondientes; (formato libre) y
- e) Los resultados de la evaluación del desempeño de los programas municipales, así como los vinculados al ejercicio de los recursos federales que les hayan sido transferidos.

### IV. INFORMACIÓN ADICIONAL

- a) La relación de bienes muebles que componen su patrimonio al 31 de diciembre de 2025, de conformidad con la estructura del formato emitido por el CONAC;
- b) La relación de bienes inmuebles que componen su patrimonio al 31 de diciembre de 2025, de conformidad con la estructura del formato emitido por el CONAC;
- c) La relación de las cuentas bancarias productivas específicas, en las cuales se depositaron los recursos federales transferidos, de conformidad con la estructura del formato emitido por el CONAC;
- d) El reporte de los esquemas bursátiles y de coberturas financieras del ente público; (formato libre)





**PRESIDENCIA MUNICIPAL**  
**MUNICIPIO DE PARRAS, COAHUILA DE ZARAGOZA**



- e) La información respecto al ejercicio y destino del gasto federalizado, así como respecto al reintegro de los recursos federales no devengados, correspondiente al ejercicio 2025, de conformidad con la estructura del formato emitido por el CONAC;
- f) El informe sobre la situación que guardan los proyectos de Asociaciones Público-Privadas (APP) celebrados y licitados por entidades municipales al amparo de la Ley de Asociaciones Público-Privadas para el Estado de Coahuila de Zaragoza y el avance de los proyectos APP correspondientes, durante el ejercicio de 2025; (formato libre)
- g) En alcance al primer párrafo de la regla primera, se solicita el archivo electrónico que permita su uso informático y facilite su procesamiento pudiendo utilizar formato .DBF o .BAK, que comprenderá la información del 01 de enero al 31 de diciembre de 2025 y deberá contener entre otros, lo siguiente:
  - 1. Un respaldo de la información financiera que contiene el sistema de contabilidad que estén utilizando, mismo que deberá entregarse en archivo electrónico que permita su uso informático y facilite su procesamiento, pudiendo utilizar formato .DBF o .BAK.
  - 2. Un respaldo de la información que contienen los sistemas de gestión y control de cobro de los ingresos, de acuerdo a la Ley de Ingresos aprobada, mismo que deberá entregarse en archivo electrónico que permita su uso informático y facilite su procesamiento, pudiendo utilizar formato .DBF o .BAK.
  - 3. Un respaldo de la información que contienen los sistemas de nóminas que contenga los elementos, fórmulas de cálculo y de pagos efectuados a los trabajadores de la entidad, de acuerdo a la periodicidad (semanal, decenal, catorcena, quincena, mensual) y la base acumulada anual. Dicha información deberá entregarse en archivo electrónico que permita su uso informático y facilite su procesamiento, pudiendo utilizar formato .DBF o .BAK.
  - 4. Un respaldo de la información que contienen los sistemas de gestión y control de las adquisiciones y de la obra pública. Dicha información deberá entregarse en archivo electrónico que permita su uso informático y facilite su procesamiento, pudiendo utilizar formato .DBF o .BAK.





**PRESIDENCIA MUNICIPAL**  
**MUNICIPIO DE PARRAS, COAHUILA DE ZARAGOZA**



- h) El cuadernillo de la Cuenta Pública correspondiente al ejercicio fiscal 2025, entregado al Congreso del Estado de Coahuila, deberá adjuntarse en archivo digital en formato PDF. Lo anterior sin perjuicio de lo señalado en la regla cuarta, la cual establece que se deberá presentar la información en formato Word y/o Excel;
- i) Las conciliaciones bancarias de la totalidad de las cuentas bancarias propiedad de la entidad al 31 de diciembre de 2025, debidamente autorizadas por las autoridades correspondientes, así como los respectivos estados de cuenta bancarios, auxiliares de cuentas contables y demás anexos. La información deberá presentarse en archivo digital, ya sea en memoria extraíble (USB) o en disco compacto (CD);
- j) El acuse generado por el software administrativo "Mirador Coahuila", correspondiente a la recepción de información digital de la Cuenta Pública del ejercicio fiscal 2025; y
- k) Las confirmaciones bancarias al 31 de diciembre de 2025, correspondientes a cada una de las cuentas bancarias propiedad de la entidad, entregadas por parte de la institución bancaria.

**V. INFORMACIÓN DERIVADA DE LA LEY DE DISCIPLINA FINANCIERA DE LAS ENTIDADES FEDERATIVAS Y LOS MUNICIPIOS.**

- a) Estado de situación financiera detallado al 31 de diciembre de 2025; (comparativo al 31 de diciembre del ejercicio anterior)
- b) Informe analítico de la deuda pública y otros pasivos del 01 de enero al 31 de diciembre de 2025;
- c) Informe analítico de obligaciones diferentes de financiamientos del 01 de enero al 31 de diciembre de 2025;
- d) Balance presupuestario del 01 de enero al 31 de diciembre de 2025;
- e) Estado analítico de ingresos detallado del 01 de enero al 31 de diciembre de 2025;
- f) Estado analítico del ejercicio del presupuesto de egresos detallado del 01 de enero al 31 de diciembre de 2025, por clasificación por objeto del gasto;
- g) Estado analítico del ejercicio del presupuesto de egresos detallado del 01 de enero al 31 de diciembre de 2025, por clasificación administrativa;
- h) Estado analítico del ejercicio del presupuesto de egresos detallado del 01 de enero al 31 de diciembre de 2025, por clasificación funcional;






**PRESIDENCIA MUNICIPAL**  
**MUNICIPIO DE PARRAS, COAHUILA DE ZARAGOZA**



- i) Estado analítico del ejercicio del presupuesto de egresos detallado del 01 de enero al 31 de diciembre de 2025, por clasificación de servicios personales por categoría;
- j) El informe sobre el avance de las acciones para recuperar el Balance Presupuestario de Recursos Disponibles sostenible, en caso de que no le aplique deberá manifestarlo; (formato libre)
- k) Informar la fuente de los ingresos con la que se haya pagado el nuevo gasto (aumento o creación de gasto del Presupuesto de Egresos), distinguiendo el gasto etiquetado y no etiquetado; (formato libre)
- l) La información relativa al cumplimiento de los convenios celebrados, en términos del Capítulo IV de la Ley de Disciplina Financiera de las Entidades Federativas y los Municipios; y
- m) Guía de cumplimiento de la Ley de Disciplina Financiera de las Entidades Federativas y los Municipios del 01 de enero al 31 de diciembre de 2025.

Sin más que agregar, me despido de usted enviándole un cordial saludo.

**ATENTAMENTE**

  
**LIC. FERNANDO OROZCO LARA**  
**PRESIDENTE MUNICIPAL**



C.c.p. Lic. Miguel Francisco Antonio Delgado Rams. Tesorero Municipal.  
C.c.p. Archivo.



Calle Coronel Isidro Treviño s/n, esquina con calle Francisco I. Madero  
de la Zona Centro, C.P. 27980, Parras, Coahuila de Zaragoza, Tel: (842) 422 0014



# I. Información Contable





a) Estado de actividades del  
01 de enero al 31 de  
diciembre de 2025;  
*(comparativo con el periodo  
del 01 de enero al 31 de*



**Municipio de Parras Coahuila**  
**Estado de Actividades**  
**Del 01 de enero al 31 de diciembre de 2025 y 2024**  
**(Cifras en Pesos)**

Concepto	2025	2024
<b>INGRESOS Y OTROS BENEFICIOS</b>		
<b>Ingresos de Gestión</b>	<b>102,122,671.08</b>	<b>75,733,208.23</b>
Impuestos	38,348,982.04	38,091,838.39
Cuotas y Aportaciones de Seguridad Social	0.00	0.00
Contribuciones de Mejoras	0.00	0.00
Derechos	55,863,006.96	17,189,470.16
Productos	7,030,586.49	2,663,472.67
Aprovechamientos	880,095.59	17,788,427.01
Ingresos por Venta de Bienes y Prestación de Servicios	0.00	0.00
<b>Participaciones, Aportaciones, Convenios, Incentivos Derivados de la Colaboración Fiscal, Fondos Distintos de Aportaciones, Transferencias, Asignaciones, Subsidios y Subvenciones, y Pensiones y Jubilaciones</b>	<b>181,745,398.52</b>	<b>174,256,615.26</b>
Participaciones, Aportaciones, Convenios, Incentivos Derivados de la Colaboración Fiscal y Fondos Distintos de Aportaciones	181,745,398.52	174,256,615.26
Transferencias, Asignaciones, Subsidios y Subvenciones, y Pensiones y Jubilaciones	0.00	0.00
<b>Otros Ingresos y Beneficios</b>	<b>0.00</b>	<b>0.00</b>
Ingresos Financieros	0.00	0.00
Incremento por Variación de Inventarios	0.00	0.00
Disminución del Exceso de Estimaciones por Pérdida o Deterioro u Obsolescencia	0.00	0.00
Disminución del Exceso de Provisiones	0.00	0.00
Otros Ingresos y Beneficios Varios	0.00	0.00
<b>Total de Ingresos y Otros Beneficios</b>	<b>283,868,069.60</b>	<b>249,989,823.49</b>
<b>GASTOS Y OTRAS PÉRDIDAS</b>		
<b>Gastos de Funcionamiento</b>	<b>162,328,501.61</b>	<b>164,898,878.45</b>
Servicios Personales	97,739,721.70	97,578,815.85
Materiales y Suministros	23,766,227.61	21,493,530.17
Servicios Generales	40,822,552.30	45,826,532.43
<b>Transferencias, Asignaciones, Subsidios y Otras Ayudas</b>	<b>55,381,554.39</b>	<b>37,082,801.12</b>
Transferencias Internas y Asignaciones al Sector Público	0.00	0.00
Transferencias al Resto del Sector Público	0.00	0.00
Subsidios y Subvenciones	17,793,309.77	2,843,001.12
Ayudas Sociales	15,087,478.62	16,274,072.00
Pensionamientos y Jubilaciones	22,428,766.00	17,890,728.00
Transferencias a Fiducicomisos, Mandatos y Contratos Análogos	0.00	0.00
Transferencias a la Seguridad Social	0.00	0.00
Donativos	72,000.00	75,000.00
Transferencias al Exterior	0.00	0.00
<b>Participaciones y Aportaciones</b>	<b>0.00</b>	<b>0.00</b>
Participaciones	0.00	0.00
Aportaciones	0.00	0.00
Convenios	0.00	0.00
<b>Intereses, Comisiones y Otros Gastos de la Deuda Pública</b>	<b>0.00</b>	<b>0.00</b>
Intereses de la Deuda Pública	0.00	0.00
Comisiones de la Deuda Pública	0.00	0.00
Gastos de la Deuda Pública	0.00	0.00
Costo por Coberturas	0.00	0.00
Apoyos Financieros	0.00	0.00
<b>Otros Gastos y Pérdidas Extraordinarias</b>	<b>0.00</b>	<b>397,000.00</b>
Estimaciones, Depreciaciones, Deterioros, Obsolescencia y Amortizaciones	0.00	397,000.00
Provisiones	0.00	0.00
Disminución de Inventarios	0.00	0.00
Otros Gastos	0.00	0.00
<b>Inversión Pública</b>	<b>0.00</b>	<b>0.00</b>
Inversión Pública no Capitalizable	0.00	0.00
<b>Total de Gastos y Otras Pérdidas</b>	<b>217,710,056.00</b>	<b>202,378,679.57</b>
<b>Resultado del Ejercicio (Ahorro/Desahorro)</b>	<b>66,158,013.60</b>	<b>47,611,143.92</b>

Bajo protesta de decir verdad declaramos que los Estados Financieros y sus notas, son razonablemente correctos y son responsabilidad del emisor.



LIC. FERNANDO OROZCO LARA  
PRESIDENTE MUNICIPAL



LIC. MIGUEL FRANCISCO ANTONIO  
DELGADO RAMOS  
TESORERO MUNICIPAL



C.P. MANUEL VALDÉS RUIZ  
CONTRALOR MUNICIPAL



b) Estado de situación financiera al 31 de diciembre de 2025; (*comparativo al 31 de diciembre del ejercicio anterior*)



**Municipio de Parras Coahuila**  
**Estado de Situación Financiera**  
**Al 31 de diciembre de 2025 y 2024**  
**(Cifras en Pesos)**

Concepto	2025	2024	Concepto	2025	2024
<b>ACTIVO</b>			<b>PASIVO</b>		
<b>Activo Circulante</b>			<b>Pasivo Circulante</b>		
Efectivo y Equivalentes	38,609,707.07	27,436,633.52	Cuentas por Pagar a Corto Plazo	68,193,270.07	70,127,482.64
Derechos a Recibir Efectivo o Equivalentes	23,184,509.23	12,186,194.65	Documentos por Pagar a Corto Plazo	0.00	0.00
Derechos a Recibir Bienes o Servicios	31,697,478.99	31,659,330.36	Porción a Corto Plazo de la Deuda Pública a Largo Plazo	1,219,198.18	1,219,198.18
Inventarios	0.00	0.00	Titulos y Valores a Corto Plazo	0.00	0.00
Almacenes	0.00	0.00	Pasivos Diferidos a Corto Plazo	0.00	0.00
Estimación por Pérdida o Deterioro de Activos Circulantes	0.00	0.00	Fondos y Bienes de Terceros en Garantía y/o Administración a Corto Plazo	0.00	0.00
Otros Activos Circulantes	0.00	0.00	Provisiones a Corto Plazo	0.00	0.00
<b>Total de Activos Circulantes</b>	<b>93,491,695.29</b>	<b>71,282,158.53</b>	Otros Pasivos a Corto Plazo	7,148,328.61	7,148,318.61
<b>Activo No Circulante</b>			<b>Total de Pasivos Circulantes</b>	<b>76,560,796.86</b>	<b>78,494,999.43</b>
Inversiones Financieras a Largo Plazo	0.00	0.00	<b>Pasivo No Circulante</b>		
Derechos a Recibir Efectivo o Equivalentes a Largo Plazo	0.00	0.00	Cuentas por Pagar a Largo Plazo	0.00	0.00
Bienes Inmuebles, Infraestructura y Construcciones en Proceso	543,350,490.34	499,165,738.67	Documentos por Pagar a Largo Plazo	0.00	0.00
Bienes Muebles	62,903,149.85	47,072,507.78	Deuda Pública a Largo Plazo	18,000,000.00	0.00
Activos Intangibles	251,684.84	217,158.84	Pasivos Diferidos a Largo Plazo	0.00	0.00
Depreciación, Deterioro y Amortización Acumulada de Bienes	0.00	0.00	Fondos y Bienes de Terceros en Garantía y/o Administración a Largo Plazo	0.00	0.00
Activos Diferidos	0.00	0.00	Provisiones a Largo Plazo	0.00	0.00
Estimación por Pérdida o Deterioro de Activos no Circulantes	0.00	0.00	<b>Total de Pasivos No Circulantes</b>	<b>18,000,000.00</b>	<b>0.00</b>
Otros Activos no Circulantes	0.00	0.00	<b>Total del Pasivo</b>	<b>94,560,796.86</b>	<b>78,494,999.43</b>
<b>Total de Activos No Circulantes</b>	<b>606,505,325.03</b>	<b>546,455,405.29</b>	<b>HACIENDA PÚBLICA/PATRIMONIO</b>		
<b>Total del Activo</b>	<b>699,997,020.32</b>	<b>617,737,563.82</b>	<b>Hacienda Pública/Patrimonio Contribuido</b>	<b>28,403,585.26</b>	<b>28,403,585.26</b>
			Aportaciones	28,403,585.26	28,403,585.26
			Donaciones de Capital	0.00	0.00
			Actualización de la Hacienda Pública/Patrimonio	0.00	0.00
			<b>Hacienda Pública/Patrimonio Generado</b>	<b>577,032,638.20</b>	<b>510,838,979.13</b>
			Resultado del Ejercicio (Ahorro/ Desahorro)	66,158,013.60	47,611,143.92
			Resultados de Ejercicios Anteriores	499,079,875.03	451,481,078.11
			Revalúos	0.00	0.00
			Reservas	0.00	0.00
			Rectificaciones de Resultados de Ejercicios Anteriores	11,794,749.57	11,746,757.10
			<b>Exceso o Insuficiencia en la Actualización de la Hacienda Pública/Patrimonio</b>	<b>0.00</b>	<b>0.00</b>
			Resultado por Posición Monetaria	0.00	0.00
			Resultado por Tenencia de Activos no Monetarios	0.00	0.00
			<b>Total Hacienda Pública/Patrimonio</b>	<b>605,436,223.46</b>	<b>539,242,564.39</b>
			<b>Total del Pasivo y Hacienda Pública/Patrimonio</b>	<b>699,997,020.32</b>	<b>617,737,563.82</b>

Bajo protesta de decir verdad declaramos que los Estados Financieros y sus notas, son razonablemente correctos y son responsabilidad del emisor.

LIC. FERNANDO OROZCO LARA  
PRESIDENTE MUNICIPAL

LIC. MIGUEL FRANCISCO ANTONIO  
DELGADO RAMOS  
TESORERO MUNICIPAL

C.P. MANUEL VALDÉS RUIZ  
CONTRALOR MUNICIPAL




- c) Estado de variación en la hacienda pública del 01 de enero al 31 de diciembre de 2025;



Municipio de Parras Coahuila  
 Estado de Variación en la Hacienda Pública  
 Del 01 de enero al 31 de diciembre de 2025  
 (Cifras en Pesos)

Concepto	Hacienda Pública / Patrimonio Contribuido	Hacienda Pública / Patrimonio Generado de Ejercicios Anteriores	Hacienda Pública / Patrimonio Generado del Ejercicio	Exceso o Insuficiencia en la Actualización de la Hacienda Pública / Patrimonio	Total
Hacienda Pública/Patrimonio Contribuido Neto de 2024	28,403,585.26				28,403,585.26
Aportaciones	28,403,585.26				28,403,585.26
Donaciones de Capital	0.00				0.00
Actualización de la Hacienda Pública/Patrimonio	0.00				0.00
Hacienda Pública/Patrimonio Generado Neto de 2024		463,227,835.21	47,611,143.92		510,838,979.13
Resultado del Ejercicio (Ahorro/Desahorro)		451,481,078.11	47,611,143.92		47,611,143.92
Resultados de Ejercicios Anteriores		0.00			451,481,078.11
Revalúos		0.00			0.00
Reservas		0.00			0.00
Rectificaciones de Resultados de Ejercicios Anteriores		11,746,757.10			11,746,757.10
Exceso o Insuficiencia en la Actualización de la Hacienda Pública/Patrimonio Neto de 2024				0.00	0.00
Resultado por Posición Monetaria				0.00	0.00
Resultado por Tenencia de Activos no Monetarios				0.00	0.00
Hacienda Pública/Patrimonio Neto Final de 2024	28,403,585.26	463,227,835.21	47,611,143.92	0.00	539,242,564.39
Cambios en la Hacienda Pública/Patrimonio Contribuido Neto de 2025	0.00				0.00
Aportaciones	0.00				0.00
Donaciones de Capital	0.00				0.00
Actualización de la Hacienda Pública/Patrimonio	0.00				0.00
Variaciones de la Hacienda Pública/Patrimonio Generado Neto de 2025		47,598,796.92	18,594,862.15		66,193,659.07
Resultado del Ejercicio (Ahorro/Desahorro)		47,598,796.92	66,158,013.60		66,158,013.60
Resultados de Ejercicios Anteriores			-47,611,143.92		-12,347.00
Revalúos			0.00		0.00
Reservas			0.00		0.00
Rectificaciones de Resultados de Ejercicios Anteriores			47,992.47		47,992.47
Cambios en el Exceso o Insuficiencia en la Actualización de la Hacienda Pública/Patrimonio Neto de 2025				0.00	0.00
Resultado por Posición Monetaria				0.00	0.00
Resultado por Tenencia de Activos no Monetarios				0.00	0.00
Hacienda Pública/Patrimonio Neto Final de 2025	28,403,585.26	510,826,632.13	66,206,006.07	0.00	605,436,223.46

Bajo protesta de decir verdad declaramos que los Estados Financieros y sus notas, son razonablemente correctos y son responsabilidad del emisor.



LIC. FERNANDO OROZCO LARA  
 PRESIDENTE MUNICIPAL



LIC. MIGUEL FRANCISCO ANTONIO  
 DELGADO RAMOS  
 TESORERO MUNICIPAL



C. P. MANUEL VALDÉS RUIZ  
 CONTRALOR MUNICIPAL



d) Estado de cambios en la  
● situación financiera del 01 de  
enero al 31 de diciembre de  
2025;




Municipio de Parras Coahuila  
 Estado de Cambios en la Situación Financiera  
 Del 01 de enero al 31 de diciembre de 2025  
 (Cifras en Pesos)

Concepto	Origen	Aplicación
<b>ACTIVO</b>	<b>0.00</b>	<b>82,259,456.50</b>
<b>Activo Circulante</b>	<b>0.00</b>	<b>22,209,536.76</b>
Efectivo y Equivalentes	0.00	11,173,073.55
Derechos a Recibir Efectivo o Equivalentes	0.00	10,998,314.58
Derechos a Recibir Bienes o Servicios	0.00	38,148.63
Inventarios	0.00	0.00
Almacenes	0.00	0.00
Estimación por Pérdida o Deterioro de Activos Circulantes	0.00	0.00
Otros Activos Circulantes	0.00	0.00
<b>Activo No Circulante</b>	<b>0.00</b>	<b>60,049,919.74</b>
Inversiones Financieras a Largo Plazo	0.00	0.00
Derechos a Recibir Efectivo o Equivalentes a Largo Plazo	0.00	0.00
Bienes Inmuebles, Infraestructura y Construcciones en Proceso	0.00	44,184,751.67
Bienes Muebles	0.00	15,830,642.07
Activos Intangibles	0.00	34,526.00
Depreciación, Deterioro y Amortización Acumulada de Bienes	0.00	0.00
Activos Diferidos	0.00	0.00
Estimación por Pérdida o Deterioro de Activos no Circulantes	0.00	0.00
Otros Activos no Circulantes	0.00	0.00
<b>PASIVO</b>	<b>18,000,010.00</b>	<b>1,934,212.57</b>
<b>Pasivo Circulante</b>	<b>10.00</b>	<b>1,934,212.57</b>
Cuentas por Pagar a Corto Plazo	0.00	1,934,212.57
Documentos por Pagar a Corto Plazo	0.00	0.00
Porción a Corto Plazo de la Deuda Pública a Largo Plazo	0.00	0.00
Títulos y Valores a Corto Plazo	0.00	0.00
Pasivos Diferidos a Corto Plazo	0.00	0.00
Fondos y Bienes de Terceros en Garantía y/o Administración a Corto Plazo	0.00	0.00
Provisiones a Corto Plazo	0.00	0.00
Otros Pasivos a Corto Plazo	10.00	0.00
<b>Pasivo No Circulante</b>	<b>18,000,000.00</b>	<b>0.00</b>
Cuentas por Pagar a Largo Plazo	0.00	0.00
Documentos por Pagar a Largo Plazo	0.00	0.00
Deuda Pública a Largo Plazo	0.00	0.00
Pasivos Diferidos a Largo Plazo	18,000,000.00	0.00
Fondos y Bienes de Terceros en Garantía y/o Administración a Largo Plazo	0.00	0.00
Provisiones a Largo Plazo	0.00	0.00
<b>HACIENDA PÚBLICA/PATRIMONIO</b>	<b>66,193,659.07</b>	<b>0.00</b>
<b>Hacienda Pública/Patrimonio Contribuido</b>	<b>0.00</b>	<b>0.00</b>
Aportaciones	0.00	0.00
Donaciones de Capital	0.00	0.00
Actualización de la Hacienda Pública/Patrimonio	0.00	0.00
<b>Hacienda Pública/Patrimonio Generado</b>	<b>66,193,659.07</b>	<b>0.00</b>
Resultado del Ejercicio (Ahorro/Desahorro)	18,546,869.68	0.00
Resultados de Ejercicios Anteriores	47,598,796.92	0.00
Revalúos	0.00	0.00
Reservas	0.00	0.00
Rectificaciones de Resultados de Ejercicios Anteriores	47,992.47	0.00
<b>Exceso o Insuficiencia en la Actualización de la Hacienda Pública/Patrimonio</b>	<b>0.00</b>	<b>0.00</b>
Resultado por Posición Monetaria	0.00	0.00
Resultado por Tenencia de Activos no Monetarios	0.00	0.00

Bajo protesta de decir verdad declaramos que los Estados Financieros y sus notas, son razonablemente correctos y son responsabilidad del emisor.



LIC. FERNANDO OROZCO LARA  
PRESIDENTE MUNICIPAL



LIC. MIGUEL FRANCISCO ANTONIO  
DELGADO RAMOS  
TESORERO MUNICIPAL



C.P. MANUEL VALDÉS RUIZ  
CONTRALOR MUNICIPAL



e) Estado de flujos de efectivo del 01 de enero al 31 de diciembre de 2025; *(comparativo con el periodo del 01 de enero al 31 de diciembre del ejercicio*



**Municipio de Parras Coahuila**  
**Estado de Flujos de Efectivo**  
**Del 01 de enero al 31 de diciembre de 2025 y 2024**  
**(Cifras en Pesos)**

Concepto	2025	2024
<b>Flujos de Efectivo de las Actividades de Operación</b>		
<b>Origen</b>	<b>331,560,838.18</b>	<b>281,966,069.33</b>
Impuestos	38,348,982.04	38,091,838.39
Cuotas y Aportaciones de Seguridad Social	0.00	0.00
Contribuciones de Mejoras	0.00	0.00
Derechos	40,242,719.87	17,189,470.16
Productos	7,030,586.49	2,663,472.67
Aprovechamientos	880,095.59	17,788,427.01
Ingresos por Venta de Bienes y Prestación de Servicios	0.00	0.00
Participaciones, Aportaciones, Convenios, Incentivos Derivados de la Colaboración Fiscal y Fondos Distintos de Aportaciones	181,745,398.52	174,256,615.26
Transferencias, Asignaciones, Subsidios y Subvenciones, y Pensiones y Jubilaciones	0.00	0.00
Otros Orígenes de Operación	63,313,055.67	31,976,245.84
<b>Aplicación</b>	<b>284,697,345.34</b>	<b>254,936,415.86</b>
Servicios Personales	97,739,721.70	97,578,815.85
Materiales y Suministros	22,769,872.58	19,652,561.95
Servicios Generales	36,015,284.96	38,005,815.06
Transferencias Internas y Asignaciones al Sector Público	0.00	0.00
Transferencias al resto del Sector Público	0.00	0.00
Subsidios y Subvenciones	17,793,309.77	2,843,001.12
Ayudas Sociales	14,875,447.81	14,617,906.68
Pensionamientos y Jubilaciones	22,428,766.00	17,890,728.00
Transferencias a Fideicomisos, Mandatos y Contratos Análogos	0.00	0.00
Transferencias a la Seguridad Social	0.00	0.00
Donativos	42,000.00	45,000.00
Transferencias al Exterior	0.00	0.00
Participaciones	0.00	0.00
Aportaciones	0.00	0.00
Convenios	0.00	0.00
Otras Aplicaciones de Operación	73,032,942.52	64,302,587.20
<b>Flujos Netos de Efectivo por Actividades de Operación</b>	<b>46,863,492.84</b>	<b>27,029,653.47</b>
<b>Flujos de Efectivo de las Actividades de Inversión</b>		
<b>Origen</b>	<b>0.00</b>	<b>0.00</b>
Bienes Inmuebles, Infraestructura y Construcciones en Proceso	0.00	0.00
Bienes Muebles	0.00	0.00
Otros Orígenes de Inversión	0.00	0.00
<b>Aplicación</b>	<b>53,690,419.29</b>	<b>43,470,859.99</b>
Bienes Inmuebles, Infraestructura y Construcciones en Proceso	37,904,827.22	43,302,208.38
Bienes Muebles	15,785,592.07	168,651.61
Otras Aplicaciones de Inversión	0.00	0.00
<b>Flujos Netos de Efectivo por Actividades de Inversión</b>	<b>-53,690,419.29</b>	<b>-43,470,859.99</b>
<b>Flujos de Efectivo de las Actividades de Financiamiento</b>		
<b>Origen</b>	<b>18,000,000.00</b>	<b>0.00</b>
Endeudamiento Neto	18,000,000.00	0.00
Interno	18,000,000.00	0.00
Externo	0.00	0.00
Otros Orígenes de Financiamiento	0.00	0.00
<b>Aplicación</b>	<b>0.00</b>	<b>0.00</b>
Servicios de la Deuda	0.00	0.00
Interno	0.00	0.00
Externo	0.00	0.00
Otras Aplicaciones de Financiamiento	0.00	0.00
<b>Flujos Netos de Efectivo por Actividades de Financiamiento</b>	<b>18,000,000.00</b>	<b>0.00</b>
<b>Incremento/Disminución Neta en el Efectivo y Equivalentes al Efectivo</b>	<b>11,173,073.55</b>	<b>-16,441,206.52</b>
<b>Efectivo y Equivalentes al Efectivo al Inicio del Ejercicio</b>	<b>27,436,633.52</b>	<b>43,877,840.04</b>
<b>Efectivo y Equivalentes al Efectivo al Final del Ejercicio</b>	<b>38,609,707.07</b>	<b>27,436,633.52</b>

Bajo protesta de decir verdad declaramos que los Estados Financieros y sus notas, son razonablemente correctos y son responsabilidad del emisor.



LIC. FERNANDO OROZCO LARA  
PRESIDENTE MUNICIPAL



LIC. MIGUEL FRANCISCO ANTONIO  
DELGADO RAMOS  
TESORERO MUNICIPAL



C.P. MANUEL VALDÉS RUIZ  
CONTRALOR MUNICIPAL



f) Estado analítico del activo  
del 01 de enero al 31 de  
diciembre de 2025;



**Municipio de Parras Coahuila**  
**Estado Analítico del Activo**  
 Del 01 de enero al 31 de diciembre de 2025  
 (Cifras en Pesos)

Concepto	Saldo Inicial	Cargos del Periodo	Abonos del Periodo	Saldo Final	Variación del Periodo
<b>ACTIVO</b>	<b>617,737,563.82</b>	<b>688,917,127.22</b>	<b>606,657,670.72</b>	<b>699,997,020.32</b>	<b>82,259,456.50</b>
<b>Activo Circulante</b>	<b>71,282,158.53</b>	<b>628,867,207.48</b>	<b>606,657,670.72</b>	<b>93,491,695.29</b>	<b>22,209,536.76</b>
Efectivo y Equivalentes	27,436,633.52	320,863,617.95	309,690,544.40	38,609,707.07	11,173,073.55
Derechos a Recibir Efectivo o Equivalentes	12,186,194.65	306,026,834.24	295,028,519.66	23,184,509.23	10,998,314.58
Derechos a Recibir Bienes o Servicios	31,659,330.36	1,976,755.29	1,938,606.66	31,697,478.99	38,148.63
Inventarios	0.00	0.00	0.00	0.00	0.00
Almacenes	0.00	0.00	0.00	0.00	0.00
Estimación por Pérdida o Deterioro de Activos Circulantes	0.00	0.00	0.00	0.00	0.00
Otros Activos Circulantes	0.00	0.00	0.00	0.00	0.00
<b>Activo No Circulante</b>	<b>546,455,405.29</b>	<b>60,049,919.74</b>	<b>0.00</b>	<b>606,505,325.03</b>	<b>60,049,919.74</b>
Inversiones Financieras a Largo Plazo	0.00	0.00	0.00	0.00	0.00
Derechos a Recibir Efectivo o Equivalentes a Largo Plazo	0.00	0.00	0.00	0.00	0.00
Bienes Inmuebles, Infraestructura y Construcciones en Proceso	499,165,738.67	44,184,751.67	0.00	543,350,490.34	44,184,751.67
Bienes Muebles	47,072,507.78	15,830,642.07	0.00	62,903,149.85	15,830,642.07
Activos Intangibles	217,158.84	34,526.00	0.00	251,684.84	34,526.00
Depreciación, Deterioro y Amortización Acumulada de Bienes	0.00	0.00	0.00	0.00	0.00
Activos Diferidos	0.00	0.00	0.00	0.00	0.00
Estimación por Pérdida o Deterioro de Activos no Circulantes	0.00	0.00	0.00	0.00	0.00
Otros Activos no Circulantes	0.00	0.00	0.00	0.00	0.00

Bajo protesta de decir verdad declaramos que los Estados Financieros y sus notas, son razonablemente correctos y son responsabilidad del emisor.



LIC. FERNANDO OROZCO LARA  
 PRESIDENTE MUNICIPAL



LIC. MIGUEL FRANCISCO ANTONIO  
 DELGADO RAMOS  
 TESORERO MUNICIPAL



C.P. MANUEL VALDÉS RUIZ  
 CONTRALOR MUNICIPAL



- g) Estado analítico de la deuda y otros pasivos del 01 de enero al 31 de diciembre de 2025;





**Municipio de Parras Coahuila**  
**Estado Analítico de la Deuda y Otros Pasivos**  
**Del 01 de enero al 31 de diciembre de 2025**  
**(Cifras en Pesos)**

Denominación de las Deudas	Moneda de Contratación	Institución o País Acreedor	Saldo Inicial del Periodo	Saldo Final del Periodo
<b>DEUDA PÚBLICA</b>				
<b>Corto Plazo</b>				
<b>Deuda Interna</b>			<b>1,219,198.18</b>	<b>1,219,198.18</b>
Instituciones de Crédito			1,219,198.18	1,219,198.18
Títulos y Valores			0.00	0.00
Arrendamientos Financieros			0.00	0.00
<b>Deuda Externa</b>			<b>0.00</b>	<b>0.00</b>
Organismos Financieros Internacionales			0.00	0.00
Deuda Bilateral			0.00	0.00
Títulos y Valores			0.00	0.00
Arrendamientos Financieros			0.00	0.00
<b>Subtotal de Deuda Pública a Corto Plazo</b>			<b>1,219,198.18</b>	<b>1,219,198.18</b>
<b>Largo Plazo</b>				
<b>Deuda Interna</b>			<b>0.00</b>	<b>18,000,000.00</b>
Instituciones de Crédito			0.00	18,000,000.00
Títulos y Valores			0.00	0.00
Arrendamientos Financieros			0.00	0.00
<b>Deuda Externa</b>			<b>0.00</b>	<b>0.00</b>
Organismos Financieros Internacionales			0.00	0.00
Deuda Bilateral			0.00	0.00
Títulos y Valores			0.00	0.00
Arrendamientos Financieros			0.00	0.00
<b>Subtotal de Deuda Pública a Largo Plazo</b>			<b>0.00</b>	<b>18,000,000.00</b>
<b>Total de Otros Pasivos</b>			<b>77,275,801.25</b>	<b>75,341,598.68</b>
<b>Total de Deuda Pública y Otros Pasivos</b>			<b>78,494,999.43</b>	<b>94,560,796.86</b>

Bajo protesta de decir verdad declaramos que los Estados Financieros y sus notas, son razonablemente correctos y son responsabilidad del emisor.

  
 LIC. FERNANDO OROZCO LARA  
 PRESIDENTE MUNICIPAL

  
 LIC. MIGUEL FRANCISCO ANTONIO  
 DELGADO RAMOS  
 TESORERO MUNICIPAL

  
 C.P. MANUEL VALDÉS RUIZ  
 CONTRALOR MUNICIPAL



h) Informe sobre pasivos contingentes al 31 de diciembre de 2025; (*formato libre*)





## INFORMES SOBRE PASIVOS CONTINGENTES Cuenta Pública 2025

En cumplimiento a lo dispuesto por los artículos 46, fracción I, inciso f) y 52 de la Ley General de Contabilidad Gubernamental y en relación al Informe Sobre Pasivos Contingentes, me permito comentarle que este municipio no cuenta con pasivos contingentes que deriven de alguna obligación posible, presente o futura, cuya existencia y/o realización sea incierta.

Así mismo, de la situación anteriormente expuesta, se hace la pertinente aclaración que los pasivos manifestados en su información financiera, en todos los casos corresponden a obligaciones reales derivadas de la recepción a plena satisfacción de bienes y/o servicios debidamente devengados, o bien corresponden a retenciones a favor de terceros, cuyo pago se encuentra pendiente al 31 de diciembre de 2025.

Lo anterior, de conformidad con lo establecido en el capítulo VII, numeral III, Inciso g) del Manual de Contabilidad Gubernamental emitido por el CONAC, donde se establece en términos generales que:

“Los Pasivos Contingentes son obligaciones que tienen su origen en hechos específicos e independientes del pasado que en el futuro pueden ocurrir o no y de acuerdo con lo que acontezca desaparecen o se convierten en pasivos reales, por ejemplo: juicio, garantías, avales, planes de pensiones o jubilaciones”.

LIC. FERNANDO OROZCO LARA  
PRESIDENTE MUNICIPAL

LIC. MIGUEL FRANCISCO ANTONIO  
DELGADO RAMOS  
TESORERO MUNICIPAL

C.P. MANUEL VALDÉS RUIZ  
CONTRALOR MUNICIPAL

Bajo protesta de decir verdad declaramos que los Estados Financieros y sus notas, son razonablemente correctos y son responsabilidad del emisor.

Fuente: Artículo 46 fracción I inciso f) de la LGCG, Capítulo VII del Manual de Contabilidad Gubernamental y las Reglas para la Presentación y Contenido del Informe de Avance de Gestión Financiera Correspondiente al Segundo Trimestre del Ejercicio Fiscal 2025.





- i) Notas de gestión administrativa a los estados financieros; *(15 notas)*





## c) NOTAS DE GESTIÓN ADMINISTRATIVA

### Introducción

Los Estados Financieros de los entes públicos, proveen de información financiera a los principales usuarios de la misma, al Congreso y a los ciudadanos.

El objetivo del presente documento es la revelación del contexto y de los aspectos económicos-financieros más relevantes que influyeron en las decisiones del periodo, y que deberán ser considerados en la elaboración de los estados financieros para la mayor comprensión de los mismos y sus particularidades.

De esta manera, se informa y explica la respuesta del municipio de Parras de la Fuente Coahuila a las condiciones relacionadas con la información financiera de cada periodo de gestión; además, de exponer aquellas políticas que podrían afectar la toma de decisiones en periodos posteriores.

#### 1. Autorización, Historia, organización y objetivo social

La Villa de Santa María de las Parras fue fundada el 18 de febrero de 1598, en 1789 deja de pertenecer a la provincia de Nueva Vizcaya para formar parte de Coahuila y fu elevada a la categoría de Ciudad, el 11 de febrero de 1868.

El ente público es establecido por una legislación específica, la cual determina los objetivos de la misma, su ámbito de acción y sus limitaciones, así mismo, el ente público es aquel que tiene las atribuciones para asumir derechos, y contraer obligaciones derivadas de las facultades que le confieren los marcos jurídicos y técnicos que le apliquen; es decir, que maneje, utilice, recaude, ejecute o administre recursos públicos.

#### 2. Panorama Económico y Financiero

El municipio de Parras de la Fuente Coahuila para efectos de operación y actividad económica financiera tiene su principal fuente de financiamiento en el rubro de aportaciones y participaciones por parte de la federación atreves Estado, así como de los impuesto, derechos y aprovechamientos de tipo corriente provenientes de los ingresos y otros beneficios cobrados a la ciudadanía.

#### 03. Organización y Objeto Social

Se informará sobre:

- a) Objeto social. Bienestar de los ciudadanos
- b) Principal actividad. Prestación de servicios públicos
- c) Ejercicio fiscal. (2025) El periodo constitucional del Municipio de Parras, es de tres años a partir del 1 de enero de 2025 y hasta el 31 de diciembre de 2027.
- d) Régimen jurídico. Administración Municipal con personalidad jurídica propia
- e) Consideraciones fiscales del ente: ISR, ISN, otras retenciones
- f) Estructura organizacional básica. El Municipio está conformado por un Presidente Municipal, 2 Síndicos y 11 Regidores, esto de conformidad con el artículo 24 del Código Electoral del Estado de Coahuila de Zaragoza.





g) Fideicomisos, mandatos y análogos de los cuales es fideicomitente o fideicomisario.  
No aplica para el Municipio

#### 04. Bases de Preparación de los Estados Financieros

Los Estados Financieros fueron preparados en base a la Ley de Contabilidad Gubernamental y la Normatividad emitida por la CONAC.

#### 05. Políticas de Contabilidad Significativas

A) Es necesario que cada ente público cuente con un sistema de registro contable que permita al usuario identificar de forma individual el registro de las operaciones en las cuentas presupuestarias; de balance y de actividades correspondientes; así como generar registros a diferentes niveles de agrupación, para lo cual el Municipio cuenta con el sistema denominado Sistema Integral de Información Financiera (SIIF) el cual se encuentra operando desde el 01 de enero de 2003.

B) De conformidad con el Código Municipal para el estado de Coahuila y las Normas de Información Financiera Gubernamental, la Administración Municipal utiliza el método de registro devengado (acumulativo), esto es, el ingreso devengado, es el momento contable que se realiza cuando existe jurídicamente el derecho de cobro (reformado el 8 de agosto de 2013, para quedar como devengado-recaudado), el gasto devengado, es el momento contable que refleja el reconocimiento de una obligación de pago a favor de terceros para la recepción por la recepción de conformidad de bienes, servicios y obra pública contratada; así como de las obligaciones que derivan de tratados, leyes, decretos, resoluciones y sentencias definitivas.

C) El registro de operaciones de efectúa al valor que tienen en el momento de realizarse, por lo que las cifras de los estados financieros no reflejan los cambios en el poder adquisitivo de la moneda de conformidad con lo establecido en la Norma de Información D-3 y la NIFG correspondiente.

D) La Administración Municipal tampoco reconoce la depreciación dentro de sus políticas contables, cuando el objetivo de esta es distribuir de manera sistemática y razonable el costo de los activos fijos tangibles, menos el valor de desecho, si lo tienen, entre la vida útil estimada del bien.

E) La consistencia en el registro de operaciones entre entes públicos es significativa, de manera que la información financiera pueda ser comparada, así como el tratamiento contable de los registros que deben permanecer a través del tiempo, en tanto no cambie la sustancia económica de las operaciones que la originan, así entonces, el Ayuntamiento con estricto apego a las normas de información financiera gubernamental registra el total de sus operaciones.

#### 06. Posición en Moneda Extranjera y Protección por Riesgo Cambiario

Se informará sobre:

Este municipio no tiene Activos o Pasivos en moneda extranjera.

#### 07. Reporte Analítico del Activo

Respecto a este punto se comenta que se está trabajando para establecer el método de depreciación, la tasa a aplicar, así como los criterios de aplicación.





Adicionalmente, se deben incluir las explicaciones de las principales variaciones en el activo, en cuadros comparativos como sigue:

Al cierre de la cuenta pública del ejercicio 2025, el Municipio no tuvo variaciones significativas que representen mayor relevancia.

**08. Fideicomisos, Mandatos y Análogos**

Al cuarto trimestre del ejercicio 2025, el Municipio de Parras Coahuila, no realizo operaciones ni conto con fideicomisos, mandatos y análogos.

**09. Reporte de la Recaudación**

Municipio de Parras Coahuila Del 01 de enero al 31 de diciembre de 2025 y 2024		
Concepto	2025	2024
<b>INGRESOS Y OTROS BENEFICIOS</b>		
Ingresos de Gestión	102,122,671.08	75,733,208.23
Impuestos	38,348,982.04	38,091,838.39
Derechos	55,863,006.96	17,189,470.16
Productos	7,030,586.49	2,663,472.67
Aprovechamientos	880,095.59	17,788,427.01
Participaciones, Aportaciones, Convenios, Incentivos Derivados de la Colaboración Fiscal, Fondos Distintos de Aportaciones, Transferencias, Asignaciones, Subsidios y Subvenciones, y Pensiones y Jubilaciones	181,745,398.52	174,256,615.26
Participaciones, Aportaciones, Convenios, Incentivos Derivados de la Colaboración Fiscal y Fondos Distintos de Aportaciones	181,745,398.52	174,256,615.26
<b>Total, de Ingresos y Otros Beneficios</b>	<b>283,868,069.60</b>	<b>249,989,823.49</b>

**10. Información sobre la Deuda y el Reporte Analítico de la Deuda**

A la fecha del presente este municipio de Parras Coahuila, contrato deuda pública por un importe de \$18,000,000.00 con fecha 19 de noviembre de 2025 se firmó dicho contrato, dicho crédito será pagadero en un lapso de 84 meses o 7 años.

**11. Calificaciones otorgadas**

El Municipio de parras no ha sido sujeto a una calificación crediticia.

**12. Proceso de Mejora**

Se informará de:

- a) Principales Políticas de control interno. Se han implementado mecanismos de control interno que permiten al municipio establecer una mejora en los procesos, actualmente se trabaja en la implementación de políticas de depuración contable en atención a la metodología para la depuración de errores contables de los entes públicos del estado de Coahuila de Zaragoza emitida por el Consejo de Armonización Contable del Estado de Coahuila.





b) Medidas de desempeño financiero, metas y alcance. El municipio de Parras de la Fuente Coahuila actualmente desarrolla políticas que permiten cumplir con las obligaciones o deudas contraídas en esta administración y anteriores, adicionalmente el municipio se encuentra en el proceso de integración para la entrega- recepción y el cierre de la administración en función del Plan Municipal de Desarrollo.

### 13. Información por Segmentos

No se presenta la información por segmentos.

### 14. Eventos Posteriores al Cierre

El Municipio no tiene eventos significativos que pudieran afectar los estados financieros posteriores a la fecha de cierre de la cuenta pública del ejercicio 2025.

### 15. Partes Relacionadas

El municipio no cuenta con partes relacionadas que pudieran ejercer influencia significativa sobre la toma de decisiones financieras y operativas.

### 16. Responsabilidad Sobre la Presentación Razonable de la Información Contable

LIC. FERNANDO OROZCO LARA  
PRESIDENTE MUNICIPAL

LIC. MIGUEL FRANCISCO ANTONIO  
DELGADO RAMOS  
TESORERO MUNICIPAL

C.P. MANUEL VALDÉS RUIZ  
CONTRALOR MUNICIPAL

#### Nota de Gestión Administrativa 16

"Bajo protesta de decir verdad declaramos que los Estados Financieros y sus notas, son razonablemente correctos y son responsabilidad del emisor"





j) Notas de desglose a los estados financieros; (24 notas)





**NOTAS A LOS ESTADOS FINANCIEROS**

Las notas presentadas a continuación corresponden a la cuenta pública del ejercicio 2025 y se presentan de manera comparativa con el ejercicio 2024.

**NOTAS DE DESGLOSE**

**I) NOTAS AL ESTADO DE ACTIVIDADES**

**EA 1. Ingresos y Otros Beneficios**

Al cierre de la cuenta Pública del ejercicio 2025, el importe recaudado por el Municipio de Parras Coahuila por concepto de Ingresos de Gestión; Participaciones, Aportaciones, Convenios, Incentivos Derivados de la Colaboración Fiscal, Fondos Distintos de Aportaciones, Transferencias, Asignaciones, Subsidios y Subvenciones, y Pensiones y Jubilaciones; y Otros Ingresos y Beneficios, asciende a la cantidad de \$283,868,069.60 y se integran de la siguiente manera.

Municipio de Parras Coahuila		
Del 01 de enero al 31 de diciembre de 2025 y 2024		
Concepto	2025	2024
<b>INGRESOS Y OTROS BENEFICIOS</b>		
Ingresos de Gestión	102,122,671.08	75,733,208.23
Impuestos	38,348,982.04	38,091,838.39
Derechos	55,863,006.96	17,189,470.16
Productos	7,030,586.49	2,663,472.67
Aprovechamientos	880,095.59	17,788,427.01
Participaciones, Aportaciones, Convenios, Incentivos Derivados de la Colaboración Fiscal, Fondos Distintos de Aportaciones, Transferencias, Asignaciones, Subsidios y Subvenciones, y Pensiones y Jubilaciones	181,745,398.52	174,256,615.26
Participaciones, Aportaciones, Convenios, Incentivos Derivados de la Colaboración Fiscal y Fondos Distintos de Aportaciones	181,745,398.52	174,256,615.26
<b>Total, de Ingresos y Otros Beneficios</b>	<b>283,868,069.60</b>	<b>249,989,823.49</b>

**EA 2 Gastos y Otras Pérdidas:**

De acuerdo a lo establecido en las reglas de presentación en sus notas al Estado de Actividades, se informan los gastos que en lo individual representan el 15% o más del total de los totales y se integran de la siguiente manera:





Municipio de Parras Coahuila					
Enero a Diciembre 2025					
Concepto	Importe	Importe	Porcentaje sobre Gasto Total	Porcentaje Gasto por Capitulo	Porcentaje por partida
<b>5</b>	<b>GASTOS Y OTRAS PÉRDIDAS</b>	<b>\$217,710,056.00</b>			
<b>51</b>	<b>Gastos de Funcionamiento</b>	<b>\$162,328,501.61</b>	75%		
<b>511</b>	<b>Servicios Personales</b>	<b>\$97,739,721.70</b>		60%	
5111	Remuneraciones al Personal de Carácter Permanente	\$83,402,126.00			85%
<b>512</b>	<b>Materiales y Suministros</b>	<b>\$23,766,227.61</b>		15%	
5125	Productos Químicos, Farmacéuticos y de Laboratorio	\$3,451,465.82			15%
5126	Combustibles, Lubricantes y Aditivos	\$12,088,596.53			51%
<b>513</b>	<b>Servicios Generales</b>	<b>\$40,822,552.30</b>		25%	
5131	Servicios Básicos	\$10,546,102.64			26%
5132	Servicios de Arrendamiento	\$5,299,200.79			13%
5136	Servicios de Comunicación Social y Publicidad	\$5,844,826.29			14%
5138	Servicios Oficiales	\$6,570,705.25			16%
<b>52</b>	<b>Transferencias, Asignaciones, Subsidios y Otras Ayudas</b>	<b>\$55,381,554.39</b>	25%		
<b>523</b>	<b>Subsidios y Subvenciones</b>	<b>\$17,793,309.77</b>		32%	
5231	Subsidios	\$17,793,309.77			100%
<b>524</b>	<b>Ayudas Sociales</b>	<b>\$15,087,478.62</b>		27%	
5241	Ayudas Sociales a Personas	\$15,087,478.62			24%
<b>525</b>	<b>Pensiones y Jubilaciones</b>	<b>\$22,428,766.00</b>		40%	
5252	Jubilaciones	\$20,270,283.00			35%
528	Donativo	\$72,000.00			
5281	Donativos a Instituciones sin fines de Lucro	\$72,000.00			100%

II) NOTAS AL ESTADO DE SITUACIÓN FINANCIERA

Activo

**ESF 01 Efectivo y Equivalentes** El saldo de la cuenta de efectivo y equivalentes al cierre de la cuenta pública del ejercicio 2025, manifiesta un importe que asciende a la cantidad de **\$38,609,707.07** y dicho saldo se presenta de manera comparativa del 01 de enero al 31 de diciembre de 2024.

Municipio de Parras Coahuila		
Efectivo y Equivalentes		
Concepto	2025	2024
Efectivo	200,894.68	125,304.39
Bancos/Tesorería	38,404,824.89	27,307,341.63
Bancos/Dependencias y Otros	0.00	0.00





Inversiones Temporales (Hasta 3 meses)	0.00	0.00
Fondos con Afectación Especifica	0.00	0.00
Depósitos de Fondos de Terceros en Garantía y/o Administración	3,987.50	3,987.50
Otros Efectivos y Equivalentes	0.00	0.00
<b>Total</b>	<b>38,609,707.07</b>	<b>27,436,633.52</b>

**ESF 02.- Derechos a recibir Efectivo y Equivalentes** son los saldos que representan los derechos de cobro originados en el desarrollo de las actividades propias del municipio y el saldo al cierre de la cuenta pública del ejercicio 2025 asciende a la cantidad de \$23,184,509.23

Municipio de Parras Coahuila				
EFE 02 - Derechos a Recibir Efectivo y Equivalentes				
Descripción	Antigüedad	Saldo al 31 de diciembre de 2025	Saldo al 31 de diciembre de 2024	Factibilidad de cobro
CUENTAS POR COBRAR A CORTO PLAZO	Menor o igual 365	77,651.15	77,651.15	100%
DEUDORES DIVERSOS POR COBRAR A CORTO PLAZO	Menor o igual 365	10,392,412.32	10,323,827.70	100%
INGRESOS POR RECUPERAR A CORTO PLAZO	Menor o igual 365	10,934,200.96		
PRÉSTAMOS OTORGADOS A CORTO PLAZO	Menor o igual 365	1,779,860.84	1,784,331.84	100%
OTROS DERECHOS A RECIBIR EFECTIVO O EQUIVALENTES A CORTO PLAZO	Menor o igual 365	383.96	383.96	100%
		<b>23,184,509.23</b>	<b>12,186,194.65</b>	

**ESF 03.- Equivalentes y Bienes o Servicios a recibir**, este rubro al 31 de diciembre del ejercicio 2025 manifiesta un importe de **\$31,697,478.99** se integra de la siguiente manera:

Municipio de Parras Coahuila				
ESF 03 - Equivalentes y Bienes o Servicios a Recibir				
Descripción	ANTIGÜEDAD	Saldo al 31 de diciembre de 2025	Saldo Al 31 De diciembre De 2024	FACTIBILIDAD DE COBRO
Anticipo a proveedores por adquisición de bienes y prestación de servicios a corto plazo	Mas 365 días	31,261,794.30	31,223,645.67	100%
Anticipo a contratistas por obra pública a corto plazo	Más 365 días	435,684.69	435,684.69	100%
		<b>31,697,478.99</b>	<b>31,659,330.36</b>	





**ESF 04.- Bienes Disponibles para su Transformación o Consumo (inventarios)**

Al cierre de la cuenta pública del ejercicio 2025, este rubro presenta un saldo \$0.00 toda vez, que este municipio no realiza ningún proceso de transformación y/o elaboración de bienes, por lo cual no aplica ningún sistema de costeo ni método de valuación aplicado al rubro de inventarios.

**ESF 05.- Almacén** Al 31 de diciembre del ejercicio 2025, este municipio no cuenta con almacén alguno.

**ESF 06.- Inversiones Financieras:** Al cierre de la cuenta pública del ejercicio 2025, el municipio de Parras Coahuila, no cuenta con ningún fideicomiso ni inversiones financieras.

**ESF 07.-** Al cierre de la cuenta pública del ejercicio 2025, este municipio no tuvo Participaciones y Aportaciones de Capital, Inversiones a Largo Plazo y Títulos y Valores a Largo Plazo.

**ESF 08.- Bienes Muebles, Inmuebles e Intangibles**

Al cierre de la cuenta pública del ejercicio 2025, el patrimonio asciende a la cantidad de **\$606,505,325.03** de la entidad se integra de la siguiente manera:

Municipio de Parras Coahuila			
EFE 08 - Bienes Muebles, Inmuebles e Intangibles			
ACTIVO	SALDO AL 31 DE DICIEMBRE DE 2025	SALDO AL 31 DE DICIEMBRE DE 2024	ESTADO
Bienes inmuebles, infraestructura y construcciones en proceso	543,350,490.34	499,165,738.67	
Terrenos	67,786.06	67,786.06	BUENO
Edificios no habitacionales	25,451,574.40	25,451,574.40	BUENO
Construcciones en proceso en bienes de dominio público	449,785,948.22	405,907,042.86	BUENO
Construcción en proceso en bienes propios	67,454,018.29	67,148,171.98	BUENO
Otros bienes inmuebles	591,163.37	591,163.37	REGULAR

Municipio de Parras Coahuila			
EFE 08 - Bienes Muebles, Inmuebles e Intangibles			
ACTIVO	SALDO AL 31 DE DICIEMBRE DE 2025	SALDO AL 31 DE DICIEMBRE DE 2024	ESTADO
Bienes muebles	62,903,149.85	47,072,507.78	





Mobiliario y equipo de administración	8,881,649.05	8,581,032.81	REGULAR
Mobiliario y equipo educacional y recreativo	944,265.09	755,782.49	REGULAR
Equipo e instrumental médico y de laboratorio	238,906.60	200,075.58	BUENO
Equipo de transporte	33,021,317.23	29,173,979.63	REGULAR
Equipo de defensa y seguridad	91,192.20	57,123.00	REGULAR
Maquinaria, otros equipos y herramientas	18,741,535.18	\$7,575,157.67	REGULAR
Colecciones, obras de arte y objetos valiosos	786,524.50	531,596.60	BUENO
Activos biológicos	197,760.00	197,760.00	BUENO
	<b>62,903,149.85</b>	<b>546,455,405.29</b>	

Con relación a esta nota me permito comentarle que se está trabajando en la revisión y conciliación de activo fijo para establecer el funcionamiento y deterioro de cada uno de los bienes propiedad del municipio y de esta manera establecer el método de depreciación, los criterios de aplicación y las tasas correspondientes.

#### ESF 09.- Activos intangibles y diferidos

Municipio de Parras Coahuila		
EFE 09 – Activos Intangibles y Diferidos		
ACTIVO	SALDO AL 31 DE DICIEMBRE DE 2025	SALDO AL 31 DE DICIEMBRE DE 2024
Software	251,684.84	217,158.84

Los bienes intangibles están representados por licencias de software, y actualmente se encuentra en proceso la amortización del ejercicio, acumulada, la tasa correspondiente y el método aplicable al proceso.

#### ESF 10.- Estimaciones y Deterioros

Al cierre de la cuenta pública del ejercicio 2025, el municipio de Parras, Coahuila, no cuenta con estimaciones de cuentas incobrables, inventarios, deterioro de activos biológicos y cualquier otra.

**ESF 11.- Otros Activos.** - El municipio no cuenta con otros activos circulantes, por lo tanto, no existen características cualitativas, y significativas que les impacten financieramente.

#### Pasivo<sup>2</sup>





**Cuentas y Documentos por pagar**

**ESF 12.-** Al cierre de la cuenta pública del ejercicio 2025, la cuenta de pasivos por pagar a corto plazo manifiesta un importe que asciende a la cantidad de \$ 68,193,270.07 y se integra como sigue:

Municipio de Parras Coahuila			
ESF 12 - Cuentas y Documentos por pagar			
DESCRIPCIÓN	VENCIMIENTO	SALDO AL 31 DE DICIEMBRE DE 2025	SALDO AL 31 DE DICIEMBRE DE 2024
CUENTAS POR PAGAR A CORTO PLAZO	MENOR O IGUAL 365	68,193,270.07	70,127,482.64
SERVICIOS PERSONALES POR PAGAR A CORTO PLAZO	MENOR O IGUAL 365	232,700.96	232,700.96
PROVEEDORES POR PAGAR A CORTO PLAZO	MENOR O IGUAL 365	11,378,894.40	16,389,346.71
CONTRATISTAS POR OBRAS PÚBLICAS POR PAGAR A CORTO PLAZO	MENOR O IGUAL 365	6,125,898.20	1,587,140.69
TRANSFERENCIAS OTORGADAS POR PAGAR A CORTO PLAZO	MENOR O IGUAL 365	621,293.26	1,887,870.34
INTERESES, COMISIONES Y OTROS GASTOS DE LA DEUDA PÚBLICA POR PAGAR A CORTO PLAZO	MAYOR A 365	809,356.24	809,356.24
RETENCIONES Y CONTRIBUCIONES POR PAGAR A CORTO PLAZO	MENOR O IGUAL 365	28,294,042.95	28,267,738.86
OTRAS CUENTAS POR PAGAR A CORTO PLAZO		20,731,084.06	20,953,328.84

**Fondos de bienes de terceros en administración y/o garantía**

**ESF 13.-** Al cierre de la cuenta pública del ejercicio 2025 el municipio de Parras Coahuila no cuenta con recursos localizados en fondos de bienes de terceros en administración y/o en garantía a corto y largo plazo.

**Pasivo diferido**

**ESF 14.-** El municipio de Parras, Coahuila al cierre de la cuenta pública del ejercicio 2025, no cuenta con pasivos diferidos y otros, por lo tanto, no existes características significativas que actualmente impacten o pudieran impactar financieramente.

**ESF 15.- Provisiones**

Al cierre de la cuenta pública del Ejercicio 2025, no cuenta con provisiones.

**Otros Pasivos**





**ESF 16.** Al cierre de la cuenta pública del Ejercicio 2025, Este municipio de Parras Coahuila, contrato deuda pública por un importe de \$18,000,000.00 con fecha 19 de noviembre de 2025 se firmó dicho contrato, dicho crédito será pagadero en un lapso de 84 meses o 7 años.

Al 31 de diciembre del ejercicio 2025, la cuenta de pasivo no circulante por pagar a largo plazo manifiesta un importe que asciende a la cantidad de \$ 18,000,000.00 y se integra como sigue:

Municipio de Parras Coahuila			
ESF 12 - Cuentas y Documentos por pagar a Largo plazo			
DESCRIPCIÓN	VENCIMIENTO	SALDO AL 31 DE DICIEMBRE DE 2025	SALDO AL 31 DE DICIEMBRE DE 2024
CUENTAS POR PAGAR A LARGO PLAZO	MAYOR 365	18,000,000.00	0.00
DEUDA PÚBLICA A LARGO PLAZO	MAYOR 365	18,000,000.00	0.00

**III) NOTAS AL ESTADO DE VARIACIÓN EN LA HACIENDA PÚBLICA**

**EVHP 1.- Patrimonio Contribuido** Del 01 de enero al 31 de diciembre del ejercicio 2025, el patrimonio contribuido del Municipio de Parras, Coahuila no sufrió modificaciones.

Municipio de Parras Coahuila			
EVHP 1.- Patrimonio Contribuido (Trimestral)			
Cuenta	Descripción	01 de enero al 31 de diciembre de 2025	Variaciones
31	PATRIMONIO CONTRIBUIDO	28,403,585.26	0
311	APORTACIONES	28,403,585.26	0

**EVHP 2.- Patrimonio Generado**

Concepto	Hacienda Pública / Patrimonio Contribuido	Hacienda Pública / Patrimonio Generado de Ejercicios Anteriores	Hacienda Pública / Patrimonio Generado del Ejercicio	Exceso o Insuficiencia en la Actualización de la Hacienda Pública / Patrimonio	Total
Hacienda Pública/Patrimonio Neto Final de 2024	28,403,585.26	463,227,835.21	47,611,143.92	0.00	539,242,564.39





Cambios en la Hacienda Pública/Patrimonio Contribuido Neto de 2025	0.00				0.00
Variaciones de la Hacienda Pública/Patrimonio Generado Neto de 2025		47,598,796.92	18,594,862.15		66,193,659.07
Resultado del Ejercicio (Ahorro/Desahorro)			66,158,013.60		66,158,013.60
Resultados de Ejercicios Anteriores		47,598,796.92	-47,611,143.92		-12,347.00
Revalúos			0.00		0.00
Reservas			0.00		0.00
Rectificaciones de Resultados de Ejercicios Anteriores			47,992.47		47,992.47
Cambios en el Exceso o Insuficiencia en la Actualización de la Hacienda Pública/Patrimonio Neto de 2025				0.00	0.00
Hacienda Pública/Patrimonio Neto Final de 2025	28,403,585.26	510,826,632.13	66,206,006.07	0.00	605,436,223.46

#### IV) NOTAS AL ESTADO DE FLUJOS DE EFECTIVO

##### EFE 1.- Efectivo y equivalentes

El análisis de los saldos inicial y final que figuran en la última parte del Estado de Flujo de Efectivo en la cuenta de efectivo y equivalentes es como sigue:

Municipio de Parras Coahuila		
Efectivo y Equivalentes		
Concepto	Del 01 de enero al 31 de diciembre de 2025	Del 01 de enero al 31 de diciembre de 2024
Efectivo	200,894.68	125,304.39
Bancos/Tesorería	38,404,824.89	27,307,341.63
Bancos/Dependencias y Otros	0.00	0.00
Inversiones Temporales (Hasta 3 meses)	0.00	0.00
Fondos con Afectación Específica	0.00	0.00
Depósitos de Fondos de Terceros en Garantía y/o Administración	3,987.50	3,987.50
Otros Efectivos y Equivalentes	0.00	0.00
<b>Total</b>	<b>38,609,707.07</b>	<b>27,436,633.52</b>

EFE 2. Detallar las adquisiciones de las Actividades de Inversión efectivamente pagadas, respecto del apartado de aplicación.

Adquisiciones de Actividades de Inversión efectivamente pagadas		
Concepto	Del 01 de enero al 31 de diciembre de 2025	Del 01 de enero al 31 de diciembre de 2024
Bienes Inmuebles, Infraestructura y Construcciones en Proceso	37,904,827.22	43,302,208.38
Terrenos	0.00	0.00
Viviendas	0.00	0.00





Edificios no Habitacionales	0.00	0.00
Infraestructura	0.00	0.00
Construcciones en Proceso en Bienes de Dominio Público	37,598,980.91	42,850,801.28
Construcciones en Proceso en Bienes Propios	305,846.31	451,407.1
Otros Bienes Inmuebles	0.00	0.00
<b>Bienes Muebles</b>	<b>15,785,592.07</b>	<b>157,051.61</b>
Mobiliario y Equipo de Administración	511,232.14	31,389.6
Mobiliario y Equipo Educativo y Recreativo	188,482.6	0.00
Equipo e Instrumental Médico y de Laboratorio	38,831.02	618,41.23
Vehículos y Equipo de Transporte	3,847,337.60	0.00
Equipo de Defensa y Seguridad	34,069.20	0.00
Maquinaria, Otros Equipos y Herramientas	11,131,113.51	63,820.78
Colecciones, Obras de Arte y Objetos Valiosos	0.00	0.00
Activos Biológicos	0.00	0.00
<b>Otras Inversiones</b>	<b>34,526.00</b>	<b>11,600.00</b>
<b>Total</b>	<b>53,690,419.29</b>	<b>43,459,259.99</b>

EFE 3. La Conciliación de los Flujos de Efectivo Netos de las Actividades de Operación y los saldos de Resultados del Ejercicio (Ahorro/Desahorro), utilizando el siguiente cuadro:

CONCILIACIÓN DE FLUJOS DE EFECTIVO NETOS		
Concepto	2025	2024
Resultado del Ejercicio Ahorro/Desahorro	<b>66,158,013.60</b>	<b>24,618,624.22</b>
Movimientos de partidas (o rubros) que no afectan al efectivo	<b>- 19,294,520.76</b>	<b>2,922,742.63</b>
Depreciación	0.00	0.00
Amortización	0.00	0.00
Incrementos en las provisiones	0.00	0.00
Incremento en inversiones producido por revaluación	(0.00)	(0.00)
Ganancia/pérdida en venta de bienes muebles, inmuebles e intangibles	(0.00)	(0.00)
Incremento en cuentas por cobrar	- 11,070,989.21	- 122,895.52
Disminución de cuentas por pagar	- 1,934,202.57	- 19,695,823.53
Partida extraordinaria	-6,289,328.98	22,741,461.68
<b>Flujos de Efectivo Netos de las Actividades de Operación</b>	<b>46,863,492.84</b>	<b>27,541,366.85</b>

V) CONCILIACIÓN ENTRE LOS INGRESOS PRESUPUESTARIOS Y CONTABLES, ASÍ COMO ENTRE LOS EGRESOS PRESUPUESTARIOS Y LOS GASTOS CONTABLES





**EA 3. - Conciliación de Ingresos y Egresos**

Municipio de Parras Coahuila	
Conciliación entre los Ingresos Presupuestarios y Contables	
Del 01 de enero al 31 de diciembre de 2025	
(Cifras en pesos)	
Concepto	2025
<b>1. Total de Ingresos Presupuestarios</b>	<b>301,868,069.60</b>
<b>2. Más Ingresos Contables No Presupuestarios</b>	<b>0.00</b>
2.1 Ingresos Financieros	0.00
2.2 Incremento por Variación de Inventarios	0.00
2.3 Disminución del Exceso de Estimaciones por Pérdida o Deterioro u Obsolescencia	0.00
2.4 Disminución del Exceso de Provisiones	0.00
2.5 Otros Ingresos y Beneficios Varios	0.00
2.6 Otros Ingresos Contables No Presupuestarios	0.00
<b>3. Menos Ingresos Presupuestarios No Contables</b>	<b>18,000,000.00</b>
3.1 Aprovechamientos Patrimoniales	0.00
3.2 Ingresos Derivados de Financiamientos	18,000,000.00
3.3 Otros Ingresos Presupuestarios No Contables	0.00
<b>4. Total de Ingresos Contables</b>	<b>283,868,069.60</b>

Municipio de Parras Coahuila	
Conciliación entre los Egresos Presupuestarios y los Gastos Contables	
Del 01 de enero al 31 de diciembre de 2025	
(Cifras en pesos)	
Concepto	2025
<b>1. Total de Egresos Presupuestarios</b>	<b>277,759,975.74</b>
<b>2. Menos Egresos Presupuestario No Contables</b>	<b>60,049,919.74</b>
2.1 Materias Primas y Materiales de Producción y Comercialización	0.00
2.2 Materiales y Suministros	0.00
2.3 Mobiliario y Equipo de Administración	555,544.14
2.4 Mobiliario y Equipo Educativo y Recreativo	188,482.60
2.5 Equipo e Instrumental Médico y de Laboratorio	38,831.02





2.6	Vehículos y Equipo de Transporte	3,847,337.60
2.7	Equipo de Defensa y Seguridad	34,069.20
2.8	Maquinaria, Otros Equipos y Herramientas	11,166,377.51
2.9	Activos Biológicos	0.00
2.10	Bienes Inmuebles	0.00
2.11	Activos Intangibles	34,526.00
2.12	Obra Pública en Bienes de Dominio Público	43,878,905.36
2.13	Obra Pública en Bienes Propios	305,846.31
2.14	Acciones y Participaciones de Capital	0.00
2.15	Compra de Títulos y Valores	0.00
2.16	Concesión de Préstamos	0.00
2.17	Inversiones en Fideicomisos, Mandatos y Otros Análogos	0.00
2.18	Provisiones para Contingencias y Otras Erogaciones Especiales	0.00
2.19	Amortización de la Deuda Pública	0.00
2.20	Adeudos de Ejercicios Fiscales Anteriores (ADEFAS)	0.00
2.21	Otros Egresos Presupuestarios No Contables	0.00

<b>3. Más Gastos Contables No Presupuestarios</b>		<b>0.00</b>
3.1	Estimaciones, Depreciaciones, Deterioros, Obsolescencia y Amortizaciones	0.00
3.2	Provisiones	0.00
3.3	Disminución de Inventarios	0.00
3.4	Otros Gastos	0.00
3.5	Inversión Pública no Capitalizable	0.00
3.6	Materiales y Suministros (consumos)	0.00
3.7	Otros Gastos Contables No Presupuestarios	0.00

<b>4. Total de Gastos Contables</b>	<b>217,710,056.00</b>
-------------------------------------	-----------------------

  
 LIC. FERNANDO OROZCO LARA  
 PRESIDENTE MUNICIPAL

  
 LIC. MIGUEL FRANCISCO ANTONIO  
 DELGADO RAMOS  
 TESORERO MUNICIPAL

  
 C.P. MANUEL VALDÉS RUIZ  
 CONTRALOR MUNICIPAL

**Nota de Gestión Administrativa 17**

"Bajo protesta de decir verdad declaramos que los Estados Financieros y sus notas, son razonablemente correctos y son responsabilidad del emisor





- k) Notas de memoria a los estados financieros del 01 de enero al 31 de diciembre de 2025; *(2 notas)*
- 



Municipio de Parras Coahuila  
 Cuentas de Orden Contables  
 Del 01 de enero al 31 de diciembre de 2025  
 (Cifras en Pesos)

CUENTA	SALDO INICIAL	CARGOS	ABONOS	SALDO FINAL
7 CUENTAS DE ORDEN CONTABLES	0.00	0.00	0.00	0.00
7.1 VALORES	0.00	0.00	0.00	0.00
7.1.1 Valores en Custodia	0.00	0.00	0.00	0.00
7.1.2 Custodia de Valores	0.00	0.00	0.00	0.00
7.1.3 Instrumentos de Crédito Prestados a Formadores de Mercado	0.00	0.00	0.00	0.00
7.1.4 Préstamo de Instrumentos de Crédito a Formadores de Mercado y su Garantía	0.00	0.00	0.00	0.00
7.1.5 Instrumentos de Crédito Recibidos en Garantía de los Formadores de Mercado	0.00	0.00	0.00	0.00
7.1.6 Garantía de Créditos Recibidos de los Formadores de Mercado	0.00	0.00	0.00	0.00
7.2 EMISION DE OBLIGACIONES	0.00	0.00	0.00	0.00
7.2.1 Autorización para la Emisión de Bonos, Títulos y Valores de la Deuda Pública Interna	0.00	0.00	0.00	0.00
7.2.2 Autorización para la Emisión de Bonos, Títulos y Valores de la Deuda Pública Externa	0.00	0.00	0.00	0.00
7.2.3 Emisiones Autorizadas de la Deuda Pública Interna y Externa	0.00	0.00	0.00	0.00
7.2.4 Suscripción de Contratos de Préstamos y Otras Obligaciones de la Deuda Pública Interna	0.00	0.00	0.00	0.00
7.2.5 Suscripción de Contratos de Préstamos y Otras Obligaciones de la Deuda Pública Externa	0.00	0.00	0.00	0.00
7.2.6 Contratos de Préstamos y Otras Obligaciones de la Deuda Pública Interna y Externa	0.00	0.00	0.00	0.00
7.3 AVALES Y GARANTIAS	0.00	0.00	0.00	0.00
7.3.1 Avales Autorizados	0.00	0.00	0.00	0.00
7.3.2 Avales Firmados	0.00	0.00	0.00	0.00
7.3.3 Fianzas y Garantías Recibidas por Deudas a Cobrar	0.00	0.00	0.00	0.00
7.3.4 Fianzas y Garantías Recibidas	0.00	0.00	0.00	0.00
7.3.5 Fianzas Otorgadas para Respaldo Obligaciones no Fiscales del Gobierno	0.00	0.00	0.00	0.00
7.3.6 Fianzas Otorgadas del Gobierno para Respaldo Obligaciones no Fiscales	0.00	0.00	0.00	0.00
7.4 JUICIOS	0.00	0.00	0.00	0.00

7.4.1 Demandas Judiciales en Proceso de Resolución	0.00	0.00	0.00	0.00
7.4.2 Resolución de Demandas en Proceso Judicial	0.00	0.00	0.00	0.00
7.5 INVERSION MEDIANTE PROYECTOS PARA PRESTACION DE SERVICIOS (PPS) Y SIMILARES	0.00	0.00	0.00	0.00
7.5.1 Contratos para Inversión Mediante Proyectos para Prestación de Servicios (PPS) y Similares	0.00	0.00	0.00	0.00
7.5.2 Inversión Pública Contratada Mediante Proyectos para Prestación de Servicios (PPS) y Similares	0.00	0.00	0.00	0.00
7.6 BIENES CONCESIONADOS O EN COMODATO	0.00	0.00	0.00	0.00
7.6.1 Bienes Bajo Contrato en Concesión	0.00	0.00	0.00	0.00
7.6.2 Contrato de Concesión por Bienes	0.00	0.00	0.00	0.00
7.6.3 Bienes Bajo Contrato en Comodato	0.00	0.00	0.00	0.00
7.6.4 Contrato de Comodato por Bienes	0.00	0.00	0.00	0.00



LIC. FERNANDO OROZCO LARA  
PRESIDENTE MUNICIPAL



LIC. MIGUEL FRANCISCO ANTONIO  
DELGADO RAMOS  
TESORERO MUNICIPAL



C.P. MANUEL VALDÉS RUIZ  
CONTRALOR MUNICIPAL

<b>Cuentas de Orden Presupuestarias de Ingresos</b>	
<b>Concepto</b>	<b>Del 01 de enero al 31 de diciembre de 2025</b>
Ley de Ingresos Estimada	278,653,505.78
Ley de Ingresos por Ejecutar	0.01
Modificaciones a la Ley de Ingresos Estimada	23,214,563.83
Ley de Ingresos Devengada	301,868,069.60
Ley de Ingresos Recaudada	286,247,782.51

<b>Cuentas de Orden Presupuestarias de Egresos</b>	
<b>Concepto</b>	<b>Del 01 de enero al 31 de diciembre de 2025</b>
Presupuesto de Egresos Aprobado	278,653,505.78
Presupuesto de Egresos por Ejercer	0.00
Modificaciones al Presupuesto de Egresos Aprobado	-893,530.04
Presupuesto de Egresos Comprometido	277,759,975.74
Presupuesto de Egresos Devengado	277,759,975.74
Presupuesto de Egresos Ejercido	277,759,975.74
Presupuesto de Egresos Pagado	265,354,822.11

LIC. FERNANDO OROZCO LARA  
PRESIDENTE MUNICIPAL

LIC. MIGUEL FRANCISCO ANTONIO  
DELGADO RAMOS  
TESORERO MUNICIPAL

C.P. MANUEL VALDÉS RUIZ  
CONTRALOR MUNICIPAL



l) Balanza de comprobación detallada al cuarto nivel (cuenta) del 01 de enero al 31 de diciembre de 2025, incluyendo las cuentas de orden contables y presupuestarias;



**Municipio de Parras Coahuila**  
**Balanza de Comprobación**  
**Del 01 de enero al 31 de diciembre de 2025**  
**(Cifras en Pesos)**

CODIGO	CUENTA CONTABLE	SALDO INICIAL	CARGOS	ABONOS	SALDO FINAL
1	<b>ACTIVO</b>	<b>617,737,563.82</b>	<b>688,917,127.22</b>	<b>606,657,670.72</b>	<b>699,997,020.32</b>
1.1	<b>ACTIVO CIRCULANTE</b>	<b>71,282,158.53</b>	<b>628,867,207.48</b>	<b>606,657,670.72</b>	<b>93,491,695.29</b>
1.1.1	<b>EFFECTIVO Y EQUIVALENTES</b>	<b>27,436,633.52</b>	<b>320,863,617.95</b>	<b>309,690,544.40</b>	<b>38,609,707.07</b>
1.1.1.1	EFFECTIVO	125,304.39	108,000.00	32,409.71	200,894.68
1.1.1.2	BANCOS/TESORERÍA	27,307,341.63	320,755,617.95	309,658,134.69	38,404,824.89
1.1.1.3	BANCOS/DEPENDENCIAS Y OTROS	0.00	0.00	0.00	0.00
1.1.1.4	INVERSIONES TEMPORALES (HASTA 3 MESES)	0.00	0.00	0.00	0.00
1.1.1.5	FONDOS CON AFECTACIÓN ESPECÍFICA	0.00	0.00	0.00	0.00
1.1.1.6	DEPÓSITOS DE FONDOS DE TERCEROS EN GARANTÍA Y/O ADMINISTRACIÓN	3,987.50	0.00	0.00	3,987.50
1.1.1.9	OTROS EFFECTIVOS Y EQUIVALENTES	0.00	0.00	0.00	0.00
1.1.2	<b>DERECHOS A RECIBIR EFFECTIVO O EQUIVALENTES</b>	<b>12,186,194.65</b>	<b>306,026,834.24</b>	<b>295,028,519.66</b>	<b>23,184,509.23</b>
1.1.2.1	INVERSIONES FINANCIERAS DE CORTO PLAZO	0.00	0.00	0.00	0.00
1.1.2.2	CUENTAS POR COBRAR A CORTO PLAZO	77,651.15	199,745,398.52	199,745,398.52	77,651.15
1.1.2.3	DEUDORES DIVERSOS POR COBRAR A CORTO PLAZO	10,323,827.70	2,766,341.64	2,697,757.02	10,392,412.32
1.1.2.4	INGRESOS POR RECUPERAR A CORTO PLAZO	0.00	102,122,671.08	91,188,470.12	10,934,200.96
1.1.2.5	DEUDORES POR ANTICIPOS DE LA TESORERÍA A CORTO PLAZO	0.00	0.00	0.00	0.00
1.1.2.6	PRÉSTAMOS OTORGADOS A CORTO PLAZO	1,784,331.84	1,392,423.00	1,396,894.00	1,779,860.84
1.1.2.9	OTROS DERECHOS A RECIBIR EFFECTIVO O EQUIVALENTES A CORTO PLAZO	383.96	0.00	0.00	383.96
1.1.3	<b>DERECHOS A RECIBIR BIENES O SERVICIOS</b>	<b>31,659,330.36</b>	<b>1,976,755.29</b>	<b>1,938,606.66</b>	<b>31,697,478.99</b>
1.1.3.1	ANTICIPO A PROVEEDORES POR ADQUISICIÓN DE BIENES Y PRESTACIÓN DE SERVICIOS A CORTO PLAZO	31,223,645.67	1,976,755.29	1,938,606.66	31,261,794.30
1.1.3.2	ANTICIPO A PROVEEDORES POR ADQUISICIÓN DE BIENES INMUEBLES Y MUEBLES A CORTO PLAZO	0.00	0.00	0.00	0.00
1.1.3.3	ANTICIPO A PROVEEDORES POR ADQUISICIÓN DE BIENES INTANGIBLES A CORTO PLAZO	0.00	0.00	0.00	0.00
1.1.3.4	ANTICIPO A CONTRATISTAS POR OBRAS PÚBLICAS A CORTO PLAZO	435,684.69	0.00	0.00	435,684.69
1.1.3.9	OTROS DERECHOS A RECIBIR BIENES O SERVICIOS A CORTO PLAZO	0.00	0.00	0.00	0.00
1.1.4	<b>INVENTARIOS</b>	<b>0.00</b>	<b>0.00</b>	<b>0.00</b>	<b>0.00</b>
1.1.4.1	INVENTARIO DE MERCANCIAS PARA VENTA	0.00	0.00	0.00	0.00
1.1.4.2	INVENTARIO DE MERCANCIAS TERMINADAS	0.00	0.00	0.00	0.00
1.1.4.3	INVENTARIO DE MERCANCIAS EN PROCESO DE ELABORACIÓN	0.00	0.00	0.00	0.00
1.1.4.4	INVENTARIO DE MATERIAS PRIMAS, MATERIALES Y SUMINISTROS PARA PRODUCCIÓN	0.00	0.00	0.00	0.00
1.1.4.5	BIENES EN TRÁNSITO	0.00	0.00	0.00	0.00
1.1.5	<b>ALMACENES</b>	<b>0.00</b>	<b>0.00</b>	<b>0.00</b>	<b>0.00</b>
1.1.5.1	ALMACÉN DE MATERIALES Y SUMINISTROS DE CONSUMO	0.00	0.00	0.00	0.00
1.1.6	<b>ESTIMACIÓN POR PÉRDIDA O DETERIORO DE ACTIVOS CIRCULANTES</b>	<b>0.00</b>	<b>0.00</b>	<b>0.00</b>	<b>0.00</b>
1.1.6.1	ESTIMACIONES PARA CUENTAS INCOBRABLES POR DERECHOS A RECIBIR EFFECTIVO O EQUIVALENTES	0.00	0.00	0.00	0.00
1.1.6.2	ESTIMACIÓN POR DETERIORO DE INVENTARIOS	0.00	0.00	0.00	0.00
1.1.9	<b>OTROS ACTIVOS CIRCULANTES</b>	<b>0.00</b>	<b>0.00</b>	<b>0.00</b>	<b>0.00</b>
1.1.9.1	VALORES EN GARANTÍA	0.00	0.00	0.00	0.00
1.1.9.2	BIENES EN GARANTÍA (EXCLUYE DEPÓSITOS DE FONDOS)	0.00	0.00	0.00	0.00
1.1.9.3	BIENES DERIVADOS DE EMBARGOS, DECOMISOS, ASEGURAMIENTOS Y DACIÓN EN PAGO	0.00	0.00	0.00	0.00
1.1.9.4	ADQUISICIÓN CON FONDOS DE TERCEROS	0.00	0.00	0.00	0.00
1.2	<b>ACTIVO NO CIRCULANTE</b>	<b>546,455,405.29</b>	<b>60,049,919.74</b>	<b>0.00</b>	<b>606,505,325.03</b>
1.2.1	<b>INVERSIONES FINANCIERAS A LARGO PLAZO</b>	<b>0.00</b>	<b>0.00</b>	<b>0.00</b>	<b>0.00</b>
1.2.1.1	INVERSIONES A LARGO PLAZO	0.00	0.00	0.00	0.00
1.2.1.2	TÍTULOS Y VALORES A LARGO PLAZO	0.00	0.00	0.00	0.00
1.2.1.3	FIDEICOMISOS, MANDATOS Y CONTRATOS ANÁLOGOS	0.00	0.00	0.00	0.00
1.2.1.9	PARTICIPACIONES Y APORTACIONES DE CAPITAL	0.00	0.00	0.00	0.00
1.2.2	<b>DERECHOS A RECIBIR EFFECTIVO O EQUIVALENTES A LARGO PLAZO</b>	<b>0.00</b>	<b>0.00</b>	<b>0.00</b>	<b>0.00</b>
1.2.2.1	DOCUMENTOS POR COBRAR A LARGO PLAZO	0.00	0.00	0.00	0.00
1.2.2.2	DEUDORES DIVERSOS A LARGO PLAZO	0.00	0.00	0.00	0.00
1.2.2.3	INGRESOS POR RECUPERAR A LARGO PLAZO	0.00	0.00	0.00	0.00
1.2.2.4	PRÉSTAMOS OTORGADOS A LARGO PLAZO	0.00	0.00	0.00	0.00
1.2.2.9	OTROS DERECHOS A RECIBIR EFFECTIVO O EQUIVALENTES A LARGO PLAZO	0.00	0.00	0.00	0.00
1.2.3	<b>BIENES INMUEBLES, INFRAESTRUCTURA Y CONSTRUCCIONES EN PROCESO</b>	<b>499,165,738.67</b>	<b>44,184,751.67</b>	<b>0.00</b>	<b>543,350,490.34</b>
1.2.3.1	TERRENOS	67,786.06	0.00	0.00	67,786.06
1.2.3.2	VIVIENDAS	0.00	0.00	0.00	0.00
1.2.3.3	EDIFICIOS NO HABITACIONALES	25,451,574.40	0.00	0.00	25,451,574.40
1.2.3.4	INFRAESTRUCTURA	0.00	0.00	0.00	0.00
1.2.3.5	CONSTRUCCIONES EN PROCESO EN BIENES DE DOMINIO PÚBLICO	405,907,042.86	43,878,905.36	0.00	449,785,948.22
1.2.3.6	CONSTRUCCIONES EN PROCESO EN BIENES PROPIOS	67,148,171.98	305,846.31	0.00	67,454,018.29
1.2.3.9	OTROS BIENES INMUEBLES	591,163.37	0.00	0.00	591,163.37
1.2.4	<b>BIENES MUEBLES</b>	<b>47,072,507.78</b>	<b>15,830,642.07</b>	<b>0.00</b>	<b>62,903,149.85</b>
1.2.4.1	MOBILIARIO Y EQUIPO DE ADMINISTRACIÓN	8,581,032.81	300,616.24	0.00	8,881,649.05
1.2.4.2	MOBILIARIO Y EQUIPO EDUCACIONAL Y RECREATIVO	755,782.49	188,482.60	0.00	944,265.09
1.2.4.3	EQUIPO E INSTRUMENTAL MÉDICO Y DE LABORATORIO	200,075.58	38,831.02	0.00	238,906.60
1.2.4.4	VEHÍCULOS Y EQUIPO DE TRANSPORTE	29,173,979.63	3,847,337.60	0.00	33,021,317.23
1.2.4.5	EQUIPO DE DEFENSA Y SEGURIDAD	57,123.00	34,069.20	0.00	91,192.20
1.2.4.6	MAQUINARIA, OTROS EQUIPOS Y HERRAMIENTAS	7,575,157.67	11,166,377.51	0.00	18,741,535.18
1.2.4.7	COLECCIONES, OBRAS DE ARTE Y OBJETOS VALIOSOS	531,596.60	254,927.90	0.00	786,524.50
1.2.4.8	ACTIVOS BIOLÓGICOS	197,760.00	0.00	0.00	197,760.00
1.2.5	<b>ACTIVOS INTANGIBLES</b>	<b>217,158.84</b>	<b>34,526.00</b>	<b>0.00</b>	<b>251,684.84</b>
1.2.5.1	SOFTWARE	217,158.84	34,526.00	0.00	251,684.84

1.2.5.2	PATENTES, MARCAS Y DERECHOS	0.00	0.00	0.00	0.00
1.2.5.3	CONCESIONES Y FRANQUICIAS	0.00	0.00	0.00	0.00
1.2.5.4	LICENCIAS	0.00	0.00	0.00	0.00
1.2.5.9	OTROS ACTIVOS INTANGIBLES	0.00	0.00	0.00	0.00
1.2.6	DEPRECIACIÓN, DETERIORO Y AMORTIZACIÓN ACUMULADA DE BIENES	0.00	0.00	0.00	0.00
1.2.6.1	DEPRECIACIÓN ACUMULADA DE BIENES INMUEBLES	0.00	0.00	0.00	0.00
1.2.6.2	DEPRECIACIÓN ACUMULADA DE INFRAESTRUCTURA	0.00	0.00	0.00	0.00
1.2.6.3	DEPRECIACIÓN ACUMULADA DE BIENES MUEBLES	0.00	0.00	0.00	0.00
1.2.6.4	DETERIORO ACUMULADO DE BIENES	0.00	0.00	0.00	0.00
1.2.6.5	AMORTIZACIÓN ACUMULADA DE ACTIVOS INTANGIBLES	0.00	0.00	0.00	0.00
1.2.7	ACTIVOS DIFERIDOS	0.00	0.00	0.00	0.00
1.2.7.1	ESTUDIOS, FORMULACIÓN Y EVALUACIÓN DE PROYECTOS	0.00	0.00	0.00	0.00
1.2.7.2	DERECHOS SOBRE BIENES EN RÉGIMEN DE ARRENDAMIENTO FINANCIERO	0.00	0.00	0.00	0.00
1.2.7.3	GASTOS PAGADOS POR ADELANTADO A LARGO PLAZO	0.00	0.00	0.00	0.00
1.2.7.4	ANTICIPOS A LARGO PLAZO	0.00	0.00	0.00	0.00
1.2.7.5	BENEFICIOS AL RETIRO DE EMPLEADOS PAGADOS POR ADELANTADO	0.00	0.00	0.00	0.00
1.2.7.9	OTROS ACTIVOS DIFERIDOS	0.00	0.00	0.00	0.00
1.2.8	ESTIMACIÓN POR PÉRDIDA O DETERIORO DE ACTIVOS NO CIRCULANTES	0.00	0.00	0.00	0.00
1.2.8.1	ESTIMACIONES POR PÉRDIDA DE CUENTAS INCOBRABLES DE DOCUMENTOS POR COBRAR A LARGO PLAZO	0.00	0.00	0.00	0.00
1.2.8.2	ESTIMACIONES POR PÉRDIDA DE CUENTAS INCOBRABLES DE DEUDORES DIVERSOS POR COBRAR A LARGO PLAZO	0.00	0.00	0.00	0.00
1.2.8.3	ESTIMACIONES POR PÉRDIDA DE CUENTAS INCOBRABLES DE INGRESOS POR COBRAR A LARGO PLAZO	0.00	0.00	0.00	0.00
1.2.8.4	ESTIMACIONES POR PÉRDIDA DE CUENTAS INCOBRABLES DE PRESTAMOS OTORGADOS A LARGO PLAZO	0.00	0.00	0.00	0.00
1.2.8.9	ESTIMACIONES POR PÉRDIDA DE OTRAS CUENTAS INCOBRABLES A LARGO PLAZO	0.00	0.00	0.00	0.00
1.2.9	OTROS ACTIVOS NO CIRCULANTES	0.00	0.00	0.00	0.00
1.2.9.1	BIENES EN CONCESIÓN	0.00	0.00	0.00	0.00
1.2.9.2	BIENES EN ARRENDAMIENTO FINANCIERO	0.00	0.00	0.00	0.00
1.2.9.9	BIENES EN COMODATO	0.00	0.00	0.00	0.00
2	PASIVO	78,494,999.43	276,698,933.23	292,764,730.66	94,560,796.86
2.1	PASIVO CIRCULANTE	78,494,999.43	276,698,933.23	274,764,730.66	76,560,796.86
2.1.1	CUENTAS POR PAGAR A CORTO PLAZO	70,127,482.64	276,698,933.23	274,764,720.66	68,193,270.07
2.1.1.1	SERVICIOS PERSONALES POR PAGAR A CORTO PLAZO	232,700.96	100,474,675.70	100,474,675.70	232,700.96
2.1.1.2	PROVEEDORES POR PAGAR A CORTO PLAZO	16,389,346.71	88,287,270.31	83,276,818.00	11,378,894.40
2.1.1.3	CONTRATISTAS POR OBRAS PÚBLICAS POR PAGAR A CORTO PLAZO	1,587,140.69	38,599,712.18	43,138,469.69	6,125,898.20
2.1.1.4	PARTICIPACIONES Y APORTACIONES POR PAGAR A CORTO PLAZO	0.00	0.00	0.00	0.00
2.1.1.5	TRANSFERENCIAS OTORGADAS POR PAGAR A CORTO PLAZO	1,887,870.34	16,420,094.46	15,153,517.38	621,293.26
2.1.1.6	INTERESES, COMISIONES Y OTROS GASTOS DE LA DEUDA PÚBLICA POR PAGAR A CORTO PLAZO	809,356.24	0.00	0.00	809,356.24
2.1.1.7	RETENCIONES Y CONTRIBUCIONES POR PAGAR A CORTO PLAZO	28,267,738.86	25,319,430.80	25,345,734.89	28,294,042.95
2.1.1.8	DEVOLUCIONES DE LA LEY DE INGRESOS POR PAGAR A CORTO PLAZO	0.00	622.00	622.00	0.00
2.1.1.9	OTRAS CUENTAS POR PAGAR A CORTO PLAZO	20,953,328.84	7,597,127.78	7,374,883.00	20,731,084.06
2.1.2	DOCUMENTOS POR PAGAR A CORTO PLAZO	0.00	0.00	0.00	0.00
2.1.2.1	DOCUMENTOS COMERCIALES POR PAGAR A CORTO PLAZO	0.00	0.00	0.00	0.00
2.1.2.2	DOCUMENTOS CON CONTRATISTAS POR OBRAS PÚBLICAS POR PAGAR A CORTO PLAZO	0.00	0.00	0.00	0.00
2.1.2.9	OTROS DOCUMENTOS POR PAGAR A CORTO PLAZO	0.00	0.00	0.00	0.00
2.1.3	PORCIÓN A CORTO PLAZO DE LA DEUDA PÚBLICA A LARGO PLAZO	1,219,198.18	0.00	0.00	1,219,198.18
2.1.3.1	PORCIÓN A CORTO PLAZO DE LA DEUDA PÚBLICA INTERNA	1,219,198.18	0.00	0.00	1,219,198.18
2.1.3.2	PORCIÓN A CORTO PLAZO DE LA DEUDA PÚBLICA EXTERNA	0.00	0.00	0.00	0.00
2.1.3.3	PORCIÓN A CORTO PLAZO DE ARRENDAMIENTO FINANCIERO	0.00	0.00	0.00	0.00
2.1.4	TÍTULOS Y VALORES A CORTO PLAZO	0.00	0.00	0.00	0.00
2.1.4.1	TÍTULOS Y VALORES DE LA DEUDA PÚBLICA INTERNA A CORTO PLAZO	0.00	0.00	0.00	0.00
2.1.4.2	TÍTULOS Y VALORES DE LA DEUDA PÚBLICA EXTERNA A CORTO PLAZO	0.00	0.00	0.00	0.00
2.1.5	PASIVOS DIFERIDOS A CORTO PLAZO	0.00	0.00	0.00	0.00
2.1.5.1	INGRESOS COBRADOS POR ADELANTADO A CORTO PLAZO	0.00	0.00	0.00	0.00
2.1.5.2	INTERESES COBRADOS POR ADELANTADO A CORTO PLAZO	0.00	0.00	0.00	0.00
2.1.5.9	OTROS PASIVOS DIFERIDOS A CORTO PLAZO	0.00	0.00	0.00	0.00
2.1.6	FONDOS Y BIENES DE TERCEROS EN GARANTÍA Y/O ADMINISTRACIÓN A CORTO PLAZO	0.00	0.00	0.00	0.00
2.1.6.1	FONDOS EN GARANTÍA A CORTO PLAZO	0.00	0.00	0.00	0.00
2.1.6.2	FONDOS EN ADMINISTRACIÓN A CORTO PLAZO	0.00	0.00	0.00	0.00
2.1.6.3	FONDOS CONTINGENTES A CORTO PLAZO	0.00	0.00	0.00	0.00
2.1.6.4	FONDOS DE FIDEICOMISOS, MANDATOS Y CONTRATOS ANÁLOGOS A CORTO PLAZO	0.00	0.00	0.00	0.00
2.1.6.5	OTROS FONDOS DE TERCEROS EN GARANTÍA Y/O ADMINISTRACIÓN A CORTO PLAZO	0.00	0.00	0.00	0.00
2.1.6.6	VALORES Y BIENES EN GARANTÍA A CORTO PLAZO	0.00	0.00	0.00	0.00
2.1.7	PROVISIONES A CORTO PLAZO	0.00	0.00	0.00	0.00
2.1.7.1	PROVISIÓN PARA DEMANDAS Y JUICIOS A CORTO PLAZO	0.00	0.00	0.00	0.00
2.1.7.2	PROVISIÓN PARA CONTINGENCIAS A CORTO PLAZO	0.00	0.00	0.00	0.00
2.1.7.9	OTRAS PROVISIONES A CORTO PLAZO	0.00	0.00	0.00	0.00
2.1.9	OTROS PASIVOS A CORTO PLAZO	7,148,318.61	0.00	10.00	7,148,328.61
2.1.9.1	INGRESOS POR CLASIFICAR	49,280.95	0.00	10.00	49,290.95
2.1.9.2	RECAUDACIÓN POR PARTICIPAR	0.00	0.00	0.00	0.00
2.1.9.9	OTROS PASIVOS CIRCULANTES	7,099,037.66	0.00	0.00	7,099,037.66
2.2	PASIVO NO CIRCULANTE	0.00	0.00	18,000,000.00	18,000,000.00
2.2.1	CUENTAS POR PAGAR A LARGO PLAZO	0.00	0.00	0.00	0.00
2.2.1.1	PROVEEDORES POR PAGAR A LARGO PLAZO	0.00	0.00	0.00	0.00
2.2.1.2	CONTRATISTAS POR OBRAS PÚBLICAS POR PAGAR A LARGO PLAZO	0.00	0.00	0.00	0.00
2.2.2	DOCUMENTOS POR PAGAR A LARGO PLAZO	0.00	0.00	0.00	0.00
2.2.2.1	DOCUMENTOS COMERCIALES POR PAGAR A LARGO PLAZO	0.00	0.00	0.00	0.00

2.2.2.2	DOCUMENTOS CON CONTRATISTAS POR OBRAS PÚBLICAS POR PAGAR A LARGO PLAZO	0.00	0.00	0.00	0.00
2.2.2.9	OTROS DOCUMENTOS POR PAGAR A LARGO PLAZO	0.00	0.00	0.00	0.00
2.2.3	DEUDA PÚBLICA A LARGO PLAZO	0.00	0.00	18,000,000.00	18,000,000.00
2.2.3.1	TÍTULOS Y VALORES DE LA DEUDA PÚBLICA INTERNA A LARGO PLAZO	0.00	0.00	0.00	0.00
2.2.3.2	TÍTULOS Y VALORES DE LA DEUDA PÚBLICA EXTERNA A LARGO PLAZO	0.00	0.00	0.00	0.00
2.2.3.3	PRÉSTAMOS DE LA DEUDA PÚBLICA INTERNA POR PAGAR A LARGO PLAZO	0.00	0.00	18,000,000.00	18,000,000.00
2.2.3.4	PRÉSTAMOS DE LA DEUDA PÚBLICA EXTERNA POR PAGAR A LARGO PLAZO	0.00	0.00	0.00	0.00
2.2.3.5	ARRENDAMIENTO FINANCIERO POR PAGAR A LARGO PLAZO	0.00	0.00	0.00	0.00
2.2.4	PASIVOS DIFERIDOS A LARGO PLAZO	0.00	0.00	0.00	0.00
2.2.4.1	CRÉDITOS DIFERIDOS A LARGO PLAZO	0.00	0.00	0.00	0.00
2.2.4.2	INTERESES COBRADOS POR ADELANTADO A LARGO PLAZO	0.00	0.00	0.00	0.00
2.2.4.9	OTROS PASIVOS DIFERIDOS A LARGO PLAZO	0.00	0.00	0.00	0.00
2.2.5	FONDOS Y BIENES DE TERCEROS EN GARANTÍA Y/O ADMINISTRACIÓN A LARGO PLAZO	0.00	0.00	0.00	0.00
2.2.5.1	FONDOS EN GARANTÍA A LARGO PLAZO	0.00	0.00	0.00	0.00
2.2.5.2	FONDOS EN ADMINISTRACIÓN A LARGO PLAZO	0.00	0.00	0.00	0.00
2.2.5.3	FONDOS CONTINGENTES A LARGO PLAZO	0.00	0.00	0.00	0.00
2.2.5.4	FONDOS DE FIDEICOMISOS, MANDATOS Y CONTRATOS ANÁLOGOS A LARGO PLAZO	0.00	0.00	0.00	0.00
2.2.5.5	OTROS FONDOS DE TERCEROS EN GARANTÍA Y/O ADMINISTRACIÓN A LARGO PLAZO	0.00	0.00	0.00	0.00
2.2.5.6	VALORES Y BIENES EN GARANTÍA A LARGO PLAZO	0.00	0.00	0.00	0.00
2.2.6	PROVISIONES A LARGO PLAZO	0.00	0.00	0.00	0.00
2.2.6.1	PROVISIÓN PARA DEMANDAS Y JUICIOS A LARGO PLAZO	0.00	0.00	0.00	0.00
2.2.6.2	PROVISIÓN PARA PENSIONES A LARGO PLAZO	0.00	0.00	0.00	0.00
2.2.6.3	PROVISIÓN PARA CONTINGENCIAS A LARGO PLAZO	0.00	0.00	0.00	0.00
2.2.6.9	OTRAS PROVISIONES A LARGO PLAZO	0.00	0.00	0.00	0.00
3	HACIENDA PÚBLICA/PATRIMONIO	539,242,564.39	-34,944.47	66,158,714.60	605,436,223.46
3.1	HACIENDA PÚBLICA/PATRIMONIO CONTRIBUIDO	28,403,585.26	0.00	0.00	28,403,585.26
3.1.1	APORTACIONES	\$28,403,585.26	0.00	0.00	28,403,585.26
3.1.1.1	DONACIONES DE CAPITAL	0.00	0.00	0.00	0.00
3.1.1.3	ACTUALIZACIÓN DE LA HACIENDA PÚBLICA/PATRIMONIO	0.00	0.00	0.00	0.00
3.2	HACIENDA PÚBLICA/PATRIMONIO GENERADO	510,838,979.13	-34,944.47	66,158,714.60	577,032,638.20
3.2.1	RESULTADO DEL EJERCICIO (AHORRO/DESAHORRO)	0.00	0.00	66,158,013.60	66,158,013.60
3.2.2	RESULTADOS DE EJERCICIOS ANTERIORES	499,092,222.03	12,347.00	0.00	499,079,875.03
3.2.3	REVALÚOS	0.00	0.00	0.00	0.00
3.2.3.1	REVALÚO DE BIENES INMUEBLES	0.00	0.00	0.00	0.00
3.2.3.2	REVALÚO DE BIENES MUEBLES	0.00	0.00	0.00	0.00
3.2.3.3	REVALÚO DE BIENES INTANGIBLES	0.00	0.00	0.00	0.00
3.2.3.9	OTROS REVALÚOS	0.00	0.00	0.00	0.00
3.2.4	RESERVAS	0.00	0.00	0.00	0.00
3.2.4.1	RESERVAS DE PATRIMONIO	0.00	0.00	0.00	0.00
3.2.4.2	RESERVAS TERRITORIALES	0.00	0.00	0.00	0.00
3.2.4.3	RESERVAS POR CONTINGENCIAS	0.00	0.00	0.00	0.00
3.2.5	RECTIFICACIONES DE RESULTADOS DE EJERCICIOS ANTERIORES	11,746,757.10	-47,291.47	701.00	11,794,749.57
3.2.5.1	CAMBIOS EN POLÍTICAS CONTABLES	0.00	0.00	0.00	0.00
3.2.5.2	CAMBIOS POR ERRORES CONTABLES	11,746,757.10	-47,291.47	701.00	11,794,749.57
3.2.5.3	CAMBIOS EN ESTIMACIONES CONTABLES	0.00	0.00	0.00	0.00
3.3	EXCESO O INSUFICIENCIA EN LA ACTUALIZACIÓN DE LA HACIENDA PÚBLICA/PATRIMONIO	0.00	0.00	0.00	0.00
3.3.1	RESULTADO POR POSICIÓN MONETARIA	0.00	0.00	0.00	0.00
3.3.2	RESULTADO POR TENENCIA DE ACTIVOS NO MONETARIOS	0.00	0.00	0.00	0.00
4	INGRESOS Y OTROS BENEFICIOS	0.00	283,868,069.60	283,868,069.60	0.00
4.1	INGRESOS DE GESTIÓN	0.00	102,122,671.08	102,122,671.08	0.00
4.1.1	IMPUESTOS	0.00	38,348,982.04	38,348,982.04	0.00
4.1.1.1	IMPUESTOS SOBRE LOS INGRESOS	0.00	0.00	0.00	0.00
4.1.1.2	IMPUESTOS SOBRE EL PATRIMONIO	0.00	36,041,512.14	36,041,512.14	0.00
4.1.1.3	IMPUESTOS SOBRE LA PRODUCCIÓN, EL CONSUMO Y LAS TRANSACCIONES	0.00	0.00	0.00	0.00
4.1.1.4	IMPUESTOS AL COMERCIO EXTERIOR	0.00	0.00	0.00	0.00
4.1.1.5	IMPUESTOS SOBRE NÓMINAS Y ASIMILABLES	0.00	0.00	0.00	0.00
4.1.1.6	IMPUESTOS ECOLÓGICOS	0.00	0.00	0.00	0.00
4.1.1.7	ACCESORIOS DE IMPUESTOS	0.00	567,107.59	567,107.59	0.00
4.1.1.8	IMPUESTOS NO COMPRENDIDOS EN LA LEY DE INGRESOS VIGENTE, CAUSADOS EN EJERCICIOS FISCALES ANTERIORES PENDIENTES DE LIQUIDACIÓN O PAGO	0.00	0.00	0.00	0.00
4.1.1.9	OTROS IMPUESTOS	0.00	1,740,362.31	1,740,362.31	0.00
4.1.2	CUOTAS Y APORTACIONES DE SEGURIDAD SOCIAL	0.00	0.00	0.00	0.00
4.1.2.1	APORTACIONES PARA FONDOS DE VIVIENDA	0.00	0.00	0.00	0.00
4.1.2.2	CUOTAS PARA LA SEGURIDAD SOCIAL	0.00	0.00	0.00	0.00
4.1.2.3	CUOTAS DE AHORRO PARA EL RETIRO	0.00	0.00	0.00	0.00
4.1.2.4	ACCESORIOS DE CUOTAS Y APORTACIONES DE SEGURIDAD SOCIAL	0.00	0.00	0.00	0.00
4.1.2.9	OTRAS CUOTAS Y APORTACIONES PARA LA SEGURIDAD SOCIAL	0.00	0.00	0.00	0.00
4.1.3	CONTRIBUCIONES DE MEJORAS	0.00	0.00	0.00	0.00
4.1.3.1	CONTRIBUCIONES DE MEJORAS POR OBRAS PÚBLICAS	0.00	0.00	0.00	0.00
4.1.3.2	CONTRIBUCIONES DE MEJORAS NO COMPRENDIDAS EN LA LEY DE INGRESOS VIGENTE, CAUSADAS EN EJERCICIOS FISCALES ANTERIORES PENDIENTES DE LIQUIDACIÓN O PAGO	0.00	0.00	0.00	0.00
4.1.4	DERECHOS	0.00	55,863,006.96	55,863,006.96	0.00
4.1.4.1	DERECHOS POR EL USO, GOCE, APROVECHAMIENTO O EXPLOTACIÓN DE BIENES DE DOMINIO	0.00	0.00	0.00	0.00
4.1.4.2	DERECHOS A LOS HIDROCARBUROS (DEROGADA)	0.00	0.00	0.00	0.00
4.1.4.3	DERECHOS POR PRESTACIÓN DE SERVICIOS	0.00	50,710,635.66	50,710,635.66	0.00
4.1.4.4	ACCESORIOS DE DERECHOS	0.00	398,173.50	398,173.50	0.00

4.1.4.5	DERECHOS NO COMPRENDIDOS EN LA LEY DE INGRESOS VIGENTE, CAUSADOS EN EJERCICIOS FISCALES ANTERIORES PENDIENTES DE LIQUIDACIÓN O PAGO	0.00	0.00	0.00	0.00
4.1.4.9	OTROS DERECHOS	0.00	4,754,197.80	4,754,197.80	0.00
4.1.5	PRODUCTOS	0.00	7,030,586.49	7,030,586.49	0.00
4.1.5.1	PRODUCTOS	0.00	7,030,586.49	7,030,586.49	0.00
4.1.5.2	ENAJENACIÓN DE BIENES MUEBLES NO SUJETOS A SER INVENTARIADOS (DEROGADA)	0.00	0.00	0.00	0.00
4.1.5.3	ACCESORIOS DE PRODUCTOS (DEROGADA)	0.00	0.00	0.00	0.00
4.1.5.4	PRODUCTOS NO COMPRENDIDOS EN LA LEY DE INGRESOS VIGENTE, CAUSADOS EN EJERCICIOS FISCALES ANTERIORES PENDIENTES DE LIQUIDACIÓN O PAGO	0.00	0.00	0.00	0.00
4.1.5.9	OTROS PRODUCTOS QUE GENERAN INGRESOS CORRIENTES (DEROGADA)	0.00	0.00	0.00	0.00
4.1.6	APROVECHAMIENTOS	0.00	880,095.59	880,095.59	0.00
4.1.6.1	INCENTIVOS DERIVADOS DE LA COLABORACIÓN FISCAL (DEROGADA)	0.00	0.00	0.00	0.00
4.1.6.2	MULTAS	0.00	0.00	0.00	0.00
4.1.6.3	INDEMNIZACIONES	0.00	0.00	0.00	0.00
4.1.6.4	REINTEGROS	0.00	0.00	0.00	0.00
4.1.6.5	APROVECHAMIENTOS PROVENIENTES DE OBRAS PÚBLICAS	0.00	0.00	0.00	0.00
4.1.6.6	APROVECHAMIENTOS NO COMPRENDIDOS EN LA LEY DE INGRESOS VIGENTE, CAUSADOS EN EJERCICIOS FISCALES ANTERIORES PENDIENTES DE LIQUIDACIÓN O PAGO	0.00	0.00	0.00	0.00
4.1.6.7	APROVECHAMIENTOS POR APORTACIONES Y COOPERACIONES (DEROGADA)	0.00	0.00	0.00	0.00
4.1.6.8	ACCESORIOS DE APROVECHAMIENTOS	0.00	0.00	0.00	0.00
4.1.6.9	OTROS APROVECHAMIENTOS	0.00	880,095.59	880,095.59	0.00
4.1.7	INGRESOS POR VENTA DE BIENES Y PRESTACIÓN DE SERVICIOS	0.00	0.00	0.00	0.00
4.1.7.1	INGRESOS POR VENTA DE BIENES Y PRESTACIÓN DE SERVICIOS DE INSTITUCIONES PÚBLICAS	0.00	0.00	0.00	0.00
4.1.7.2	INGRESOS POR VENTA DE BIENES Y PRESTACIÓN DE SERVICIOS DE EMPRESAS PÚBLICAS DE ECONOMÍA MIXTA	0.00	0.00	0.00	0.00
4.1.7.3	INGRESOS POR VENTA DE BIENES Y PRESTACIÓN DE SERVICIOS DE ENTIDADES PARAESTATALES	0.00	0.00	0.00	0.00
4.1.7.4	INGRESOS POR VENTA DE BIENES Y PRESTACIÓN DE SERVICIOS DE ENTIDADES PARAESTATALES	0.00	0.00	0.00	0.00
4.1.7.5	INGRESOS POR VENTA DE BIENES Y PRESTACIÓN DE SERVICIOS DE ENTIDADES PARAESTATALES	0.00	0.00	0.00	0.00
4.1.7.6	INGRESOS POR VENTA DE BIENES Y PRESTACIÓN DE SERVICIOS DE ENTIDADES PARAESTATALES	0.00	0.00	0.00	0.00
4.1.7.7	INGRESOS POR VENTA DE BIENES Y PRESTACIÓN DE SERVICIOS DE FIDEICOMISOS FINANCIEROS	0.00	0.00	0.00	0.00
4.1.7.8	INGRESOS POR VENTA DE BIENES Y PRESTACIÓN DE SERVICIOS DE LOS PODERES LEGISLATIVOS	0.00	0.00	0.00	0.00
4.1.9	INGRESOS NO COMPRENDIDOS EN LAS FRACCIONES DE LA LEY DE INGRESOS CAUSADOS EN EJERCICIOS ANTERIORES	0.00	0.00	0.00	0.00
4.1.9.1	IMPUESTOS NO COMPRENDIDOS EN LAS FRACCIONES DE LA LEY DE INGRESOS CAUSADOS EN EJERCICIOS ANTERIORES	0.00	0.00	0.00	0.00
4.1.9.2	CONTRIBUCIONES DE MEJORAS, DERECHOS, PRODUCTOS Y APROVECHAMIENTOS NO COMPRENDIDOS EN LAS FRACCIONES DE LA LEY DE INGRESOS CAUSADOS EN EJERCICIOS ANTERIORES	0.00	0.00	0.00	0.00
4.2	COLABORACIÓN FISCAL, FONDOS DISTINTOS DE APORTACIONES, TRANSFERENCIAS, ASIGNACIONES, SUBSIDIOS Y SUBVENCIONES, Y PENSIONES Y JUBILACIONES	0.00	181,745,398.52	181,745,398.52	0.00
4.2.1	COLABORACIÓN FISCAL Y FONDOS DISTINTOS DE APORTACIONES	0.00	181,745,398.52	181,745,398.52	0.00
4.2.1.1	PARTICIPACIONES	0.00	93,584,558.62	93,584,558.62	0.00
4.2.1.2	APORTACIONES	0.00	88,160,839.90	88,160,839.90	0.00
4.2.1.3	CONVENIOS	0.00	0.00	0.00	0.00
4.2.1.4	INCENTIVOS DERIVADOS DE LA COLABORACIÓN FISCAL	0.00	0.00	0.00	0.00
4.2.1.5	FONDOS DISTINTOS DE APORTACIONES	0.00	0.00	0.00	0.00
4.2.2	TRANSFERENCIAS, ASIGNACIONES, SUBSIDIOS Y SUBVENCIONES, Y PENSIONES Y JUBILACIONES	0.00	0.00	0.00	0.00
4.2.2.1	TRANSFERENCIAS Y ASIGNACIONES	0.00	0.00	0.00	0.00
4.2.2.2	TRANSFERENCIAS DEL SECTOR PÚBLICO (DEROGADA)	0.00	0.00	0.00	0.00
4.2.2.3	SUBSIDIOS Y SUBVENCIONES	0.00	0.00	0.00	0.00
4.2.2.4	AYUDAS SOCIALES (DEROGADA)	0.00	0.00	0.00	0.00
4.2.2.5	PENSIONES Y JUBILACIONES	0.00	0.00	0.00	0.00
4.2.2.6	TRANSFERENCIAS DEL EXTERIOR (DEROGADA)	0.00	0.00	0.00	0.00
4.2.2.7	TRANSFERENCIAS DEL FONDO MEXICANO DEL PETRÓLEO PARA LA ESTABILIZACIÓN Y EL DESARROLLO	0.00	0.00	0.00	0.00
4.3	OTROS INGRESOS Y BENEFICIOS	0.00	0.00	0.00	0.00
4.3.1	INGRESOS FINANCIEROS	0.00	0.00	0.00	0.00
4.3.1.1	INTERESES GANADOS DE TÍTULOS, VALORES Y DEMÁS INSTRUMENTOS FINANCIEROS	0.00	0.00	0.00	0.00
4.3.1.9	OTROS INGRESOS FINANCIEROS	0.00	0.00	0.00	0.00
4.3.2	INCREMENTO POR VARIACIÓN DE INVENTARIOS	0.00	0.00	0.00	0.00
4.3.2.1	INCREMENTO POR VARIACIÓN DE INVENTARIOS DE MERCANCÍAS PARA VENTA	0.00	0.00	0.00	0.00
4.3.2.2	INCREMENTO POR VARIACIÓN DE INVENTARIOS DE MERCANCÍAS TERMINADAS	0.00	0.00	0.00	0.00
4.3.2.3	INCREMENTO POR VARIACIÓN DE INVENTARIOS DE MERCANCÍAS EN PROCESO DE ELABORACIÓN	0.00	0.00	0.00	0.00
4.3.2.4	INCREMENTO POR VARIACIÓN DE INVENTARIOS DE MATERIAS PRIMAS, MATERIALES Y SUMINISTROS	0.00	0.00	0.00	0.00
4.3.2.5	INCREMENTO POR VARIACIÓN DE ALMACÉN DE MATERIAS PRIMAS, MATERIALES Y SUMINISTROS	0.00	0.00	0.00	0.00
4.3.3	DISMINUCIÓN DEL EXCESO DE ESTIMACIONES POR PÉRDIDA O DETERIORO U OBSOLESCENCIA	0.00	0.00	0.00	0.00
4.3.3.1	DISMINUCIÓN DEL EXCESO DE ESTIMACIONES POR PÉRDIDA O DETERIORO U OBSOLESCENCIA	0.00	0.00	0.00	0.00
4.3.4	DISMINUCIÓN DEL EXCESO DE PROVISIONES	0.00	0.00	0.00	0.00
4.3.4.1	DISMINUCIÓN DEL EXCESO DE PROVISIONES	0.00	0.00	0.00	0.00
4.3.9	OTROS INGRESOS Y BENEFICIOS VARIOS	0.00	0.00	0.00	0.00
4.3.9.1	OTROS INGRESOS DE EJERCICIOS ANTERIORES (DEROGADA)	0.00	0.00	0.00	0.00
4.3.9.2	BONIFICACIONES Y DESCUENTOS OBTENIDOS	0.00	0.00	0.00	0.00
4.3.9.3	DIFERENCIAS POR TIPO DE CAMBIO A FAVOR	0.00	0.00	0.00	0.00
4.3.9.4	DIFERENCIAS DE COTIZACIONES A FAVOR EN VALORES NEGOCIABLES	0.00	0.00	0.00	0.00
4.3.9.5	RESULTADO POR POSICIÓN MONETARIA	0.00	0.00	0.00	0.00
4.3.9.6	UTILIDADES POR PARTICIPACIÓN PATRIMONIAL	0.00	0.00	0.00	0.00
4.3.9.7	DIFERENCIAS POR REESTRUCTURACIÓN DE DEUDA PÚBLICA A FAVOR	0.00	0.00	0.00	0.00
4.3.9.9	OTROS INGRESOS Y BENEFICIOS VARIOS	0.00	0.00	0.00	0.00
5	GASTOS Y OTRAS PERDIDAS	0.00	217,710,056.00	217,710,056.00	0.00
5.1	GASTOS DE FUNCIONAMIENTO	0.00	162,328,501.61	162,328,501.61	0.00
5.1.1	SERVICIOS PERSONALES	0.00	97,739,721.70	97,739,721.70	0.00
5.1.1.1	REMUNERACIONES AL PERSONAL DE CARÁCTER PERMANENTE	0.00	83,402,126.00	83,402,126.00	0.00

5.1.1.2	REMUNERACIONES AL PERSONAL DE CARÁCTER TRANSITORIO	0.00	0.00	0.00	0.00
5.1.1.3	REMUNERACIONES ADICIONALES Y ESPECIALES	0.00	8,605,394.28	8,605,394.28	0.00
5.1.1.4	SEGURIDAD SOCIAL	0.00	0.00	0.00	0.00
5.1.1.5	OTRAS PRESTACIONES SOCIALES Y ECONÓMICAS	0.00	5,732,201.42	5,732,201.42	0.00
5.1.1.6	PAGO DE ESTÍMULOS A SERVIDORES PÚBLICOS	0.00	0.00	0.00	0.00
5.1.2	<b>MATERIALES Y SUMINISTROS</b>	<b>0.00</b>	<b>23,766,227.61</b>	<b>23,766,227.61</b>	<b>0.00</b>
5.1.2.1	MATERIALES DE ADMINISTRACIÓN, EMISIÓN DE DOCUMENTOS Y ARTÍCULOS OFICIALES	0.00	1,651,133.96	1,651,133.96	0.00
5.1.2.2	ALIMENTOS Y UTENSILIOS	0.00	894,623.93	894,623.93	0.00
5.1.2.3	MATERIAS PRIMAS Y MATERIALES DE PRODUCCIÓN Y COMERCIALIZACIÓN	0.00	40,774.00	40,774.00	0.00
5.1.2.4	MATERIALES Y ARTÍCULOS DE CONSTRUCCIÓN Y DE REPARACIÓN	0.00	2,232,713.12	2,232,713.12	0.00
5.1.2.5	PRODUCTOS QUÍMICOS, FARMACÉUTICOS Y DE LABORATORIO	0.00	3,451,465.82	3,451,465.82	0.00
5.1.2.6	COMBUSTIBLES, LUBRICANTES Y ADITIVOS	0.00	12,088,596.53	12,088,596.53	0.00
5.1.2.7	VESTUARIO, BLANCOS, PRENDAS DE PROTECCIÓN Y ARTÍCULOS DEPORTIVOS	0.00	1,407,332.54	1,407,332.54	0.00
5.1.2.8	MATERIALES Y SUMINISTROS PARA SEGURIDAD	0.00	73,084.00	73,084.00	0.00
5.1.2.9	HERRAMIENTAS, REFACCIONES Y ACCESORIOS MENORES	0.00	1,926,503.71	1,926,503.71	0.00
5.1.3	<b>SERVICIOS GENERALES</b>	<b>0.00</b>	<b>40,822,552.30</b>	<b>40,822,552.30</b>	<b>0.00</b>
5.1.3.1	SERVICIOS BÁSICOS	0.00	10,546,102.64	10,546,102.64	0.00
5.1.3.2	SERVICIOS DE ARRENDAMIENTO	0.00	5,299,200.79	5,299,200.79	0.00
5.1.3.3	SERVICIOS PROFESIONALES, CIENTÍFICOS Y TÉCNICOS Y OTROS SERVICIOS	0.00	4,516,025.21	4,516,025.21	0.00
5.1.3.4	SERVICIOS FINANCIEROS, BANCARIOS Y COMERCIALES	0.00	1,434,467.92	1,434,467.92	0.00
5.1.3.5	SERVICIOS DE INSTALACIÓN, REPARACIÓN, MANTENIMIENTO Y CONSERVACIÓN	0.00	2,138,181.00	2,138,181.00	0.00
5.1.3.6	SERVICIOS DE COMUNICACIÓN SOCIAL Y PUBLICIDAD	0.00	5,844,826.29	5,844,826.29	0.00
5.1.3.7	SERVICIOS DE TRASLADO Y VIÁTICOS	0.00	1,112,391.38	1,112,391.38	0.00
5.1.3.8	SERVICIOS OFICIALES	0.00	6,570,705.25	6,570,705.25	0.00
5.1.3.9	OTROS SERVICIOS GENERALES	0.00	3,360,651.82	3,360,651.82	0.00
5.2	<b>TRANSFERENCIAS, ASIGNACIONES, SUBSIDIOS Y OTRAS AYUDAS</b>	<b>0.00</b>	<b>55,381,554.39</b>	<b>55,381,554.39</b>	<b>0.00</b>
5.2.1	<b>TRANSFERENCIAS INTERNAS Y ASIGNACIONES AL SECTOR PÚBLICO</b>	<b>0.00</b>	<b>0.00</b>	<b>0.00</b>	<b>0.00</b>
5.2.1.1	ASIGNACIONES AL SECTOR PÚBLICO	0.00	0.00	0.00	0.00
5.2.1.2	TRANSFERENCIAS INTERNAS AL SECTOR PÚBLICO	0.00	0.00	0.00	0.00
5.2.2	<b>TRANSFERENCIAS AL RESTO DEL SECTOR PÚBLICO</b>	<b>0.00</b>	<b>0.00</b>	<b>0.00</b>	<b>0.00</b>
5.2.2.1	TRANSFERENCIAS A ENTIDADES PARAESTATALES	0.00	0.00	0.00	0.00
5.2.2.2	TRANSFERENCIAS A ENTIDADES FEDERATIVAS Y MUNICIPIOS	0.00	0.00	0.00	0.00
5.2.3	<b>SUBSIDIOS Y SUBVENCIONES</b>	<b>0.00</b>	<b>17,793,309.77</b>	<b>17,793,309.77</b>	<b>0.00</b>
5.2.3.1	SUBSIDIOS	0.00	17,793,309.77	17,793,309.77	0.00
5.2.3.2	SUBVENCIONES	0.00	0.00	0.00	0.00
5.2.4	<b>AYUDAS SOCIALES</b>	<b>0.00</b>	<b>15,087,478.62</b>	<b>15,087,478.62</b>	<b>0.00</b>
5.2.4.1	AYUDAS SOCIALES A PERSONAS	0.00	15,087,478.62	15,087,478.62	0.00
5.2.4.2	BECAS	0.00	0.00	0.00	0.00
5.2.4.3	AYUDAS SOCIALES A INSTITUCIONES	0.00	0.00	0.00	0.00
5.2.4.4	AYUDAS SOCIALES POR DESASTRES NATURALES Y OTROS SINIESTROS	0.00	0.00	0.00	0.00
5.2.5	<b>PENSIONES Y JUBILACIONES</b>	<b>0.00</b>	<b>22,428,766.00</b>	<b>22,428,766.00</b>	<b>0.00</b>
5.2.5.1	PENSIONES	0.00	2,158,483.00	2,158,483.00	0.00
5.2.5.2	JUBILACIONES	0.00	20,270,283.00	20,270,283.00	0.00
5.2.5.9	OTRAS PENSIONES Y JUBILACIONES	0.00	0.00	0.00	0.00
5.2.6	<b>TRANSFERENCIAS A FIDEICOMISOS, MANDATOS Y CONTRATOS ANÁLOGOS</b>	<b>0.00</b>	<b>0.00</b>	<b>0.00</b>	<b>0.00</b>
5.2.6.1	TRANSFERENCIAS A FIDEICOMISOS, MANDATOS Y CONTRATOS ANÁLOGOS AL GOBIERNO	0.00	0.00	0.00	0.00
5.2.6.2	TRANSFERENCIAS A FIDEICOMISOS, MANDATOS Y CONTRATOS ANÁLOGOS A ENTIDADES PAR	0.00	0.00	0.00	0.00
5.2.7	<b>TRANSFERENCIAS A LA SEGURIDAD SOCIAL</b>	<b>0.00</b>	<b>0.00</b>	<b>0.00</b>	<b>0.00</b>
5.2.7.1	TRANSFERENCIAS POR OBLIGACIONES DE LEY	0.00	0.00	0.00	0.00
5.2.8	<b>DONATIVOS</b>	<b>0.00</b>	<b>72,000.00</b>	<b>72,000.00</b>	<b>0.00</b>
5.2.8.1	DONATIVOS A INSTITUCIONES SIN FINES DE LUCRO	0.00	72,000.00	72,000.00	0.00
5.2.8.2	DONATIVOS A ENTIDADES FEDERATIVAS Y MUNICIPIOS	0.00	0.00	0.00	0.00
5.2.8.3	DONATIVOS A FIDEICOMISO, MANDATOS Y CONTRATOS ANÁLOGOS PRIVADOS	0.00	0.00	0.00	0.00
5.2.8.4	DONATIVOS A FIDEICOMISO, MANDATOS Y CONTRATOS ANÁLOGOS ESTATALES	0.00	0.00	0.00	0.00
5.2.8.5	DONATIVOS INTERNACIONALES	0.00	0.00	0.00	0.00
5.2.9	<b>TRANSFERENCIAS AL EXTERIOR</b>	<b>0.00</b>	<b>0.00</b>	<b>0.00</b>	<b>0.00</b>
5.2.9.1	TRANSFERENCIAS AL EXTERIOR A GOBIERNOS EXTRANJEROS Y ORGANISMOS INTERNACION	0.00	0.00	0.00	0.00
5.2.9.2	TRANSFERENCIAS AL SECTOR PRIVADO EXTERNO	0.00	0.00	0.00	0.00
5.3	<b>PARTICIPACIONES Y APORTACIONES</b>	<b>0.00</b>	<b>0.00</b>	<b>0.00</b>	<b>0.00</b>
5.3.1	<b>PARTICIPACIONES</b>	<b>0.00</b>	<b>0.00</b>	<b>0.00</b>	<b>0.00</b>
5.3.1.1	PARTICIPACIONES DE LA FEDERACIÓN A ENTIDADES FEDERATIVAS Y MUNICIPIOS	0.00	0.00	0.00	0.00
5.3.1.2	PARTICIPACIONES DE LAS ENTIDADES FEDERATIVAS A LOS MUNICIPIOS	0.00	0.00	0.00	0.00
5.3.2	<b>APORTACIONES</b>	<b>0.00</b>	<b>0.00</b>	<b>0.00</b>	<b>0.00</b>
5.3.2.1	APORTACIONES DE LA FEDERACIÓN A ENTIDADES FEDERATIVAS Y MUNICIPIOS	0.00	0.00	0.00	0.00
5.3.2.2	APORTACIONES DE LAS ENTIDADES FEDERATIVAS A LOS MUNICIPIOS	0.00	0.00	0.00	0.00
5.3.3	<b>CONVENIOS</b>	<b>0.00</b>	<b>0.00</b>	<b>0.00</b>	<b>0.00</b>
5.3.3.1	CONVENIOS DE REASIGNACIÓN	0.00	0.00	0.00	0.00
5.3.3.2	CONVENIOS DE DESCENTRALIZACIÓN Y OTROS	0.00	0.00	0.00	0.00
5.4	<b>INTERESES, COMISIONES Y OTROS GASTOS DE LA DEUDA PÚBLICA</b>	<b>0.00</b>	<b>0.00</b>	<b>0.00</b>	<b>0.00</b>
5.4.1	<b>INTERESES DE LA DEUDA PÚBLICA</b>	<b>0.00</b>	<b>0.00</b>	<b>0.00</b>	<b>0.00</b>
5.4.1.1	INTERESES DE LA DEUDA PÚBLICA INTERNA	0.00	0.00	0.00	0.00
5.4.1.2	INTERESES DE LA DEUDA PÚBLICA EXTERNA	0.00	0.00	0.00	0.00
5.4.2	<b>COMISIONES DE LA DEUDA PÚBLICA</b>	<b>0.00</b>	<b>0.00</b>	<b>0.00</b>	<b>0.00</b>
5.4.2.1	COMISIONES DE LA DEUDA PÚBLICA INTERNA	0.00	0.00	0.00	0.00
5.4.2.2	COMISIONES DE LA DEUDA PÚBLICA EXTERNA	0.00	0.00	0.00	0.00